

3 พฤษภาคม 2566

SET50 FUTURES:

ความเสี่ยง Recession ในเศรษฐกิจสหรัฐยังสร้างแรงกดดัน แต่ทิศทาง Fund Flow ที่มีสัญญาณบวกช่วยจำกัด Downside แนะนำ Trading S50M23 ในกรอบ 910-925 จุด

SET50 OPTION:

แนะนำรอ Long S50M23C900 ที่ 30 จุด (SET50=915 จุด) เป้าทำกำไร 40 จุด (set50=925) และ Cut Loss 3 จุด คาด SET50 พักตัว

SINGLE STOCK FUTURES:

วันนี้แนะนำ Long ADVANCM23 บริเวณ 210.00 บาท เป้าทำกำไร 215.00 บาท และ Cut Loss 2 บาทจากทุน

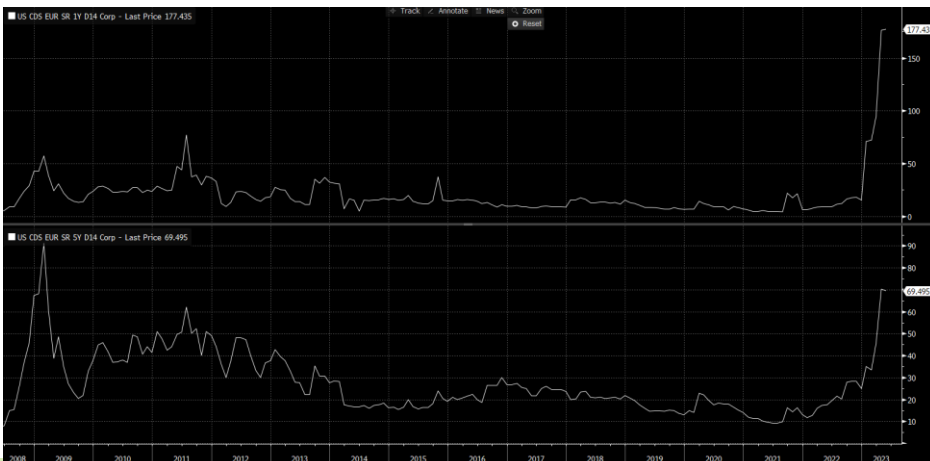
แนะนำถือ Long CPALLM23 ทุน 62.87 บาท ปัจจุบันกำไร 33.50% เป้าทำกำไร 66.00 บาท และ Lock กำไร 20% ที่ 63.87 บาท

GOLD FUTURES:

GF10 Futures : แนะนำ Trading GF10M23 ที่ 32380-32870 บาท (\$2000-2030) และ Cut Loss 100 บาทจากทุน

Gold Online: แนะนำ Trading GOM23 ที่ \$2020-2050 และ Cut loss \$3

CDS ของสหรัฐอายุ 1 ปี และ 5 ปี ยังปรับตัวสูงขึ้นต่อเนื่อง



ข้อมูลในเอกสารฉบับนี้ รวบรวมมาจากแหล่งข้อมูลที่น่าเชื่อถือ อย่างไรก็ตาม บริษัทหลักทรัพย์ เอเซีย พลัส จำกัด ไม่สามารถที่จะยืนยันหรือรับรองความถูกต้องของข้อมูลเหล่านี้ได้ ไม่ว่าประการใดๆ บทวิเคราะห์ในเอกสารนี้จัดทำขึ้นโดยอ้างอิงหลักเกณฑ์ทางวิชาการเกี่ยวกับหลักการวิเคราะห์ และมีได้เป็นการชี้แนะ หรือเสนอแนะให้ซื้อหรือขายหลักทรัพย์ใดๆ การตัดสินใจซื้อหรือขายหลักทรัพย์ใดๆ ของผู้อ่าน ไม่ว่าจะเกิดจากการอ่านบทความในเอกสารนี้หรือไม่ก็ตาม ล้วนเป็นผลจากการใช้วิจารณญาณของผู้อ่าน โดยไม่มีความเกี่ยวข้องกับหรือผูกพันใดๆ กับ บริษัทหลักทรัพย์ เอเซีย พลัส จำกัด ไม่ว่ากรณีใด

SET50 Index Futures / Option	P.3
Single Stock Futures	P.6
Gold Futures	P.8

* ภายใต้สภาวะที่ตลาดเผชิญกับความผันผวนสูง ทำให้การปรับกลยุทธ์ใน Derivative Talk ต้องดำเนินการได้อย่างรวดเร็วขึ้น ฝ่ายวิจัย จึงเพิ่มช่องทางติดตามคำแนะนำกลยุทธ์การซื้อขายระหว่างวันทำการผ่าน 2 ช่องทาง เพื่อให้นักลงทุนสามารถปรับเปลี่ยนกลยุทธ์ ได้มีประสิทธิภาพมากยิ่งขึ้น คือ

* แอปพลิเคชัน “ASP Smart”



* Telegram “Asia plus group”

Follow now



Asia Plus Group

RESEARCH DIVISION

บริษัทหลักทรัพย์ เอเซีย พลัส

เกิดศักดิ์ ทวีธีระ-sss

นักวิเคราะห์ปัจจัยพื้นฐานด้านตลาดทุน และทางเทคนิค
เลขทะเบียนนักวิเคราะห์: 004132

ประสิทธิ์ รัตนกิจกมล, CISA, CFA

นักวิเคราะห์ปัจจัยพื้นฐานด้านตลาดทุน และด้านเทคนิค
เลขทะเบียนนักวิเคราะห์: 025917

นवलพรรณ น้อยรัชชกร

นักวิเคราะห์ปัจจัยพื้นฐานด้านตลาดทุน และด้านเทคนิค
เลขทะเบียนนักวิเคราะห์: 019994

ชาญชัย พันพานานกิจ

นักวิเคราะห์ปัจจัยพื้นฐานด้านตลาดทุน และทางเทคนิค
เลขทะเบียนนักวิเคราะห์: 064045

ธนัฐธ เกิดเนตร

ผู้ช่วยนักวิเคราะห์



ที่มา : ASPS Research

สถานะของนักลงทุน

	All Futures Long(Short) Position : Contract			Accumulated Long(Short)		
	Long	Short	Net	2 Days	1 Weeks	1 Months
Institution	110,860	99,729	11,131	920	110,462	155,518
Foreign	132,764	129,853	2,911	-7,045	-33,525	-29,587
Retail	183,231	197,273	-14,042	6,125	-76,937	-125,931

	SET50 Futures Long(Short) Position : Contract			Accumulated Long(Short)		
	Long	Short	Net	2 Days	1 Weeks	1 Months
Institution	38,736	40,092	-1,356	-5,049	2,323	-6,189
Foreign	101,937	92,138	9,799	14,465	-23,615	-28,592
Retail	90,569	99,012	-8,443	-9,416	21,292	34,781

	Single Stock Futures Long(Short) Position : Contract			Accumulated Long(Short)		
	Long	Short	Net	2 Days	1 Weeks	1 Months
Institution	55,835	40,068	15,767	7,650	119,807	191,073
Foreign	6,540	14,076	-7,536	-14,378	-9,631	-3,781
Retail	48,020	56,251	-8,231	6,728	-110,176	-187,292

	Metal Futures Long(Short) Position : Contract			Accumulated Long(Short)		
	Long	Short	Net	2 Days	1 Weeks	1 Months
Institution	2,354	2,096	258	239	744	-1,834
Foreign	23,331	23,092	239	-7,992	-3,252	-8,413
Retail	17,856	18,353	-497	7,753	2,508	10,247

	Call Option Long(Short) Position : Contract			Accumulated Long(Short)		
	Long	Short	Net	2 Days	1 Weeks	1 Months
Institution	75	123	-48	-279	-2,659	-4,913
Foreign	137	99	38	45	1,991	2,735
Retail	2,399	2,389	10	234	668	2,178

	Put Option Long(Short) Position : Contract			Accumulated Long(Short)		
	Long	Short	Net	2 Days	1 Weeks	1 Months
Institution	33	119	-86	-191	-291	-951
Foreign	239	217	22	131	31	-187
Retail	2,991	2,927	64	60	260	1,138



SET50 OVERVIEW

ความกังวลต่อปัญหา Regional Bank ในสหรัฐฯ, สัญญาณชะลอตัวภาคแรงงานหลังตัวเลขเปิดรับสมัครงานใหม่เดือน มี.ค.ทำจุดต่ำสุดในรอบ 2 ปี และปัญหาการขยายเขตแดนหนี้ที่ยังไม่ได้ข้อยุติ เพิ่มความกังวลต่อเศรษฐกิจสหรัฐฯเข้าสู่ภาวะ Recession ขณะที่ฝั่งยุโรปวานนี้รายงานเงินเฟ้อเดือน เม.ย. ขยายตัว 7.0%yoy เร่งตัวจากเดือนก่อน 6.9%yoy ทำให้เชื่อว่า ECB ยังจำเป็นต้องเดินหน้าปรับขึ้นดอกเบี้ยฯโดยตลาดคาดสิ้นปีนี้จะขึ้นไปที่ 4.00% จากปัจจุบันอยู่ที่ 3.5% กดดันต่อเศรษฐกิจยุโรป ภายใต้สภาพแวดล้อมข้างต้น กดดันตลาดหุ้นสหรัฐฯและยุโรปวานนี้ปรับลดลงกว่า 1% แต่อย่างไรก็ตามทิศทางเศรษฐกิจเอเชียที่มีแนวโน้มขยายตัวได้ดีกว่าสะท้อนจาก IMF เพิ่มคาดการณ์ GDP Growth 66F เศรษฐกิจเอเชียขยายตัว 4.6%yoy เทียบกับกลุ่มประเทศพัฒนาแล้วที่เติบโต 1.6%yoy จึงน่าจะเป็นปัจจัยที่ช่วยดึงดูด Flow ไหลเข้าในภูมิภาค ซึ่งวานนี้เห็นสัญญาณบวกจากนักลงทุนตลาดชาติซื้อสุทธิในตลาดหุ้นบ้านเรา 1,487 ล้านบาท และ Long สุทธิ ใน SET50 Futures 9,799 สัญญา เป็นปัจจัยช่วยจำกัด Downside จึงประเมิน SET50 Index วันนี้ แกว่งพักตัวตามกรอบ 915 – 930 จุด

SET50 INDEX FUTURES

Direction Trading : ความเสี่ยง Recession ในเศรษฐกิจสหรัฐฯยังสร้างแรงกดดัน แต่ทิศทาง Fund Flow ที่มีสัญญาณบวกช่วยจำกัด Downside แนะนำ Trading S50M23 ในกรอบ 910-925 จุด

Spread Trading: เปิด Short Spread S50M23U23 ได้ที่ -1.71 จุด ปัจจุบันกำไร 0.99 จุด แนะนำถือต่อโดยคาด Spread ระหว่าง S50U23 ลบด้วย S50M23 ณ วันที่ 29 มิ.ย. 2566 จะเท่ากับ -4.91 จุด

SET50 Option: แนะนำรอ Long S50M23C900 ที่ 30 จุด (SET50=915 จุด) เป้าทำกำไร 40 จุด (set50=925) และ Cut Loss 3 จุด คาด SET50 แกว่งออกข้าง

S50M23 (30 MIN CHART)



ที่มา: สายงานวิจัย บล. เอเชีย พลัส

	แนวรับ	แนวต้าน
SET50	915	930
S50M23	910	925

* ภายใต้สภาวะที่ตลาดเผชิญกับความผันผวนสูง ฝ่ายวิจัยจึงเพิ่มช่องทางติดตามคำแนะนำกลยุทธ์การซื้อขายระหว่างวันผ่าน 2 ช่องทาง คือ

- * แอปพลิเคชัน “ASP Smart” 
- * Telegram “Asia plus group”

Follow now

TECHNICAL COMMENT

S50M23 แกว่งสร้างฐานประเมินกรอบการเคลื่อนไหวที่ 910-925 จุด



SET50 Index	Last	1Yr Hist. Volatility	2Week Hist. Volatility
	927.01	11.44	9.39009

Call Option

	Premium	Chg	Break Even	Intrinsic Value	Time Value	All-in-Premium	Theory Price	Volume	Open Interest	Implied Volatility	Delta	Effective Gearing	Time Decay
S50M23C1025	1.80	0.20	> 1026.8	0.00	1.80	10.76%	0.73	410	7885	16.59	0.07	35.21	10.8%
S50M23C1000	3.70	0.40	> 1003.7	0.00	3.70	8.27%	2.07	494	11226	16.24	0.13	31.85	8.3%
S50M23C975	7.30	0.80	> 982.3	0.00	7.30	5.96%	5.13	680	12503	15.93	0.22	28.20	6.0%
S50M23C950	13.40	1.70	> 963.4	0.00	13.40	3.93%	11.16	562	8197	15.51	0.36	24.66	3.9%
S50M23C925	23.50	1.90	> 948.5	2.01	21.49	2.32%	21.37	195	3199	15.31	0.52	20.71	2.3%

Put Option

	Premium	Chg	Break Even	Intrinsic Value	Time Value	All-in-Premium	Theory Price	Volume	Open Interest	Implied Volatility	Delta	Effective Gearing	Time Decay
S50M23P1025	99.50	-4.40	< 925.5	97.99	1.51	-0.16%	98.42	0	200	16.61	-0.93	-8.65	-0.2%
S50M23P1000	74.80	-7.50	< 925.2	72.99	1.81	-0.20%	74.83	26	876	13.81	-0.91	-11.26	-0.2%
S50M23P975	55.60	-5.40	< 919.4	47.99	7.61	-0.82%	52.97	35	1847	16.35	-0.77	-12.82	-0.8%
S50M23P950	36.70	-5.30	< 913.3	22.99	13.71	-1.48%	34.07	88	4167	15.79	-0.64	-16.11	-1.5%
S50M23P925	21.70	-4.30	< 903.3	0.00	21.70	-2.56%	19.35	435	7050	15.46	-0.47	-20.17	-2.6%

ที่มา: สายงานวิจัย บล. เอเชีย พลัส

ภาพรวมการซื้อขาย SET50 INDEX

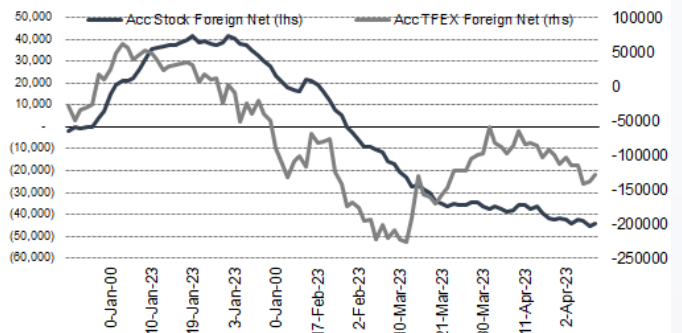
UNDERLYING	Close	Chg	%Chg	ผลการซื้อขาย
SET50	927.01	4.29	0.46%	2/5/23

Symbol	Settle	Chg	%Chg	Vol.	OI	OI Chg
S50J23	925.01	0.0	0.0%	73	81	0
S50K23	927.20	6.7	0.7%	69	238	-19
S50M23	926.90	6.5	0.7%	203,458	421,322	6,199
S50U23	924.40	6.1	0.7%	19,092	55,835	371
S50Z23	924.90	5.9	0.6%	6,000	24,441	68
S50H24	922.30	5.4	0.6%	2,590	5,029	-363

SET50 Futures Long(Short) : สัญญา	สถานะ Long(Short)					
	Long	Short	Net	2 วัน	2 สัปดาห์	1 เดือน
สถาบัน	38,736	40,092	-1,356	-5,049	-6,272	-6,189
ต่างชาติ	101,937	92,138	9,799	14,465	-41,792	-28,592
รายย่อย	90,569	99,012	-8,443	-9,416	48,064	34,781

ที่มา: สายงานวิจัย บล. เอเชีย พลัส

ความสัมพันธ์สถานะของนักลงทุนต่างประเทศ ในตราสารทุน และ SET50 FUTURES



ที่มา: สายงานวิจัย บล. เอเชีย พลัส

คาดการณ์ SPREAD ณ สิ้นเดือนจาก ASPS MODEL

	เป้าหมาย Spread ซีรียโทล - ซีรียโทล					
	S50F23	S50G23	S50H23	S50J23	S50K23	S50M23
	ณ 30 ม.ค.66	ณ 27 ก.พ.66	ณ 30 มี.ค.66	ณ 27 เม.ย.66	ณ 30 พ.ค.66	ณ 29 มิ.ย.66
S50F23						
S50G23	-3.33					
S50H23	-5.93	-2.60				
S50J23	-9.70	-6.37	-3.37			
S50K23	-9.81	-6.47	-3.06	0.31		
S50M23	-8.80	-5.45	-1.64	1.73	1.42	

*สมมติฐานอัตราดอกเบี้ยนโยบายระหว่าง เม.ย. - มิ.ย. 66 เท่ากับ 1.75%

ที่มา: สายงานวิจัย บล. เอเชีย พลัส

SET50 ที่ระดับค่า PER ต่างๆ

SET 50 Sensitivity	ม.ค. 66E	มี.ค. 66E	เม.ย. 66E	พ.ค. 66E	มิ.ย. 66E	ก.ย. 66E	ธ.ค. 66E
(ค่า)							
PER 15.5	888	902	908	915	922	942	963
PER 16	917	931	938	945	952	973	994
PER 16.5	945	960	967	974	981	1,003	1,025
PER 17	974	989	996	1,004	1,011	1,033	1,056
PER 17.5	1,003	1,018	1,026	1,033	1,041	1,064	1,087
PER 18	1,031	1,047	1,055	1,063	1,071	1,094	1,118
PER 18.5	1,060	1,076	1,084	1,092	1,100	1,125	1,149
PER 19	1,088	1,105	1,113	1,122	1,130	1,155	1,180

ที่มา: สายงานวิจัย บล. เอเชีย พลัส



SINGLE STOCK FUTURES

Long ADVANCM23

คาดการณ์ราคาหุ้นกลับมาโตได้อีกครั้งตั้งแต่ปี 2566 ผลตอบแทนจากปี 2566 – 2567 ที่ 3.8% - 4.0% ตามลำดับ และมี upside จากโครงการใหม่ๆ เช่น การซื้อ TTTBB, JASIF และ Virtual bank ที่จะทำร่วมกับ ธ.กรุงไทย ราคาเป้าหมาย ปี 2566 เท่ากับ 243 บาท

ราคาหุ้นรายวัน แนวโน้มขาขึ้น ใน Uptrend Channel ล่าสุดส่งสัญญาณเปิด Upside จากแท่งเทียน Bullish Breakout มีโอกาสขยับขึ้นต่อ โดยมีเป้าหมายที่ 215.00 บาท

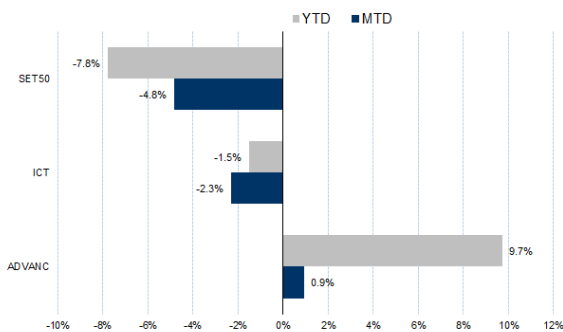
กลยุทธ์การลงทุน

แนะนำ Long ADVANCM23 บริเวณ 210.00 บาท เป้าทำกำไร 215.00 บาท และ Cut Loss 2 บาทจากทุน

Future							Underlying	
Future	Settle Price	Basis	Vol	OI	OI Change	Leverage	Upside	PER 66F
ADVANCM23	214.50	0.50	14	3230	-8	13.97	25.79%	21.02

ที่มา: สายงานวิจัย บล. เอเชีย พลัส

HISTORICAL PRICE



ที่มา: สายงานวิจัย บล. เอเชีย พลัส

TECHNICAL CHART



ที่มา: สายงานวิจัย บล. เอเชีย พลัส



Long CPALLM23

ราคาหุ้นสุทธิ 1Q66 อยู่ที่ 3.65 พันล้านบาท (+16% QoQ, +6% YoY) กำไรที่โตขึ้นทั้ง QoQ และ YoY ได้แรงหนุนจากรายได้จากการขายและบริการที่เพิ่มขึ้นในทุกๆหน่วยธุรกิจ (ธุรกิจร้านสะดวกซื้อ ธุรกิจค้าส่ง และธุรกิจค้าปลีก) ซึ่งสามารถชดเชยกับค่าใช้จ่ายที่สูงขึ้น โดยเฉพาะค่าไฟฟ้าที่ปรับเพิ่มขึ้นแรงตามค่า FT Fair Value เท่ากับ 72 บาท

ราคาหุ้นส่งสัญญาณกลับตัว จาก Inverted Head & Shoulder ดิ่งกลับขึ้นมาขึ้นเหนือเส้น EMA 200 วัน พร้อมแท่งเทียน Bullish Breakout เป้าหมายทำกำไรอยู่ที่ 66.00 บาท

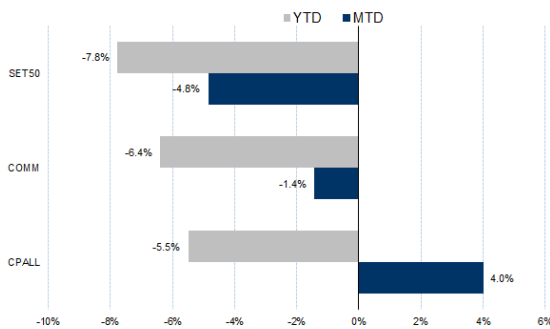
กลยุทธ์การลงทุน

แนะนำถือ Long CPALLM23 หุ้น 62.87 บาท ปัจจุบันกำไร 33.50% เป้าทำกำไร 66.00 บาท และ Lock กำไร 20% ที่ 63.87 บาท

Future							Underlying	
Future	Settle Price	Basis	Vol	OI	OI Change	Leverage	Upside	PER 66F
CPALLM23	64.45	-0.05	435	2576	-155	14.97	13.64%	30.54

ที่มา: สายงานวิจัย บล. เอเชีย พลัส

HISTORICAL PRICE



ที่มา: สายงานวิจัย บล. เอเชีย พลัส

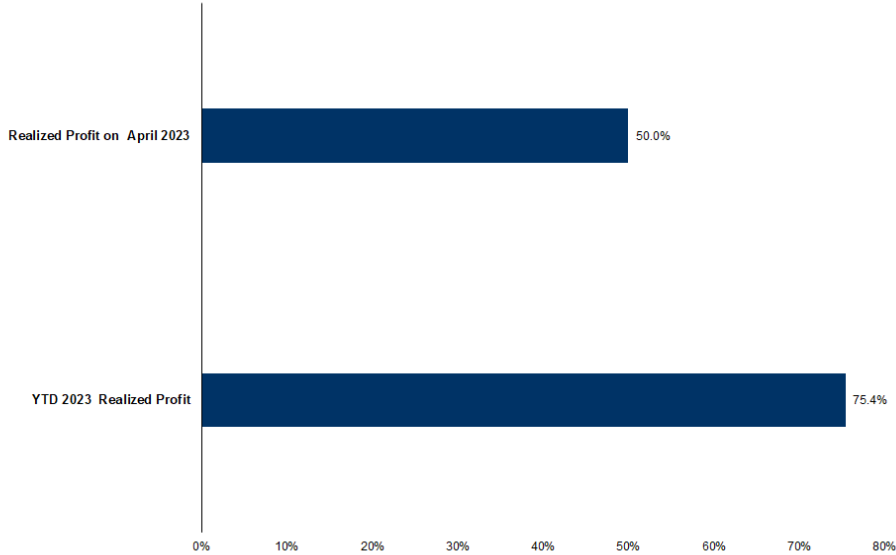
TECHNICAL CHART



ที่มา: สายงานวิจัย บล. เอเชีย พลัส



TRACKING PERFORMANCE



หมายเหตุ การคำนวณผลตอบแทนจะใช้ราคาเปิดในวันแนะนำเป็นต้นทุน เทียบกับราคาปิดล่าสุด เป็นผลตอบแทนสะสมจนกว่าจะถึงวันที่ฝ่ายวิจัยแนะนำให้ปิดสถานะทำกำไร/ตัดขาดทุน

ที่มา: สายงานวิจัย บล. เอเชีย พลัส

TOP 20 MOST ACTIVE VOLUME

Future	Settle Price	Basis	Vol	OI	OI Change	Leverage	Resistance	Support
1 GUNKULM23	3.69	3.68	9,041	129,837	3,189	19.36	3.82	3.72
2 SIRIM23	1.88	1.89	8,067	12,000	-	5,533	15.44	1.90
3 ICHIM23	11.21	11.8	6,995	6,531	-	6,546	6.92	11.54
4 KTBM23	18.05	18.1	5,391	12,940	-	4,962	19.63	18.61
5 TTBM23	1.45	1.45	5,057	32,432	5,010		1.48	1.44
6 TRUEM23	8.04	8.1	4,513	18,630	-	489	12.42	8.04
7 COM7M23	24.3	24.3	3,754	4,770	-	2,959	4.94	25.58
8 SUPERM23	0.59	0.59	3,000	43,433	-		4.28	0.59
9 CPFM23	20.31	20.6	2,641	22,747	-	2,316	7.99	20.44
10 AAVM23	2.65	2.64	2,096	65,806	1,015	8.48	2.71	2.60
11 BEAUTYM23	1.16	1.13	1,753	44,920	-	1,740	4.05	1.19
12 SAWADM23	54.6	54.5	1,334	6,308	-	1,149	6.65	56.08
13 IVLM23	33.65	34	1,178	10,356	-	913	9.62	33.65
14 GULFM23	51.08	51	1,062	13,322	797	2.72	51.19	49.93
15 BTSM23	7.89	7.75	1,035	10,242	-	535	7.88	8.02
16 AWCMM23	5.3	5.3	1,023	8,704		2	5.30	5.13
17 STPIM23	3.86	3.8	1,005	19,937	-	495	6.44	3.86
18 BAMM23	12.4	12.2	992	13,330		38	12.75	12.51
19 BCHM23	19.95	20.1	991	9,363	-	957	15.79	21.05
20 KBANKM23	128.15	127.5	873	8,525	-	146	11.21	128.40

ที่มา: สายงานวิจัย บล. เอเชีย พลัส



GOLD FUTURES

ราคาทองคำตลาดสหรัฐเมื่อคืน ดีดตัวขึ้นแรง 34.35 เหรียญฯ หรือ 1.7% กลับมายืนเหนือ 2,000 เหรียญฯ โดยปิดอยู่ที่ 2,016 เหรียญฯ ท่ามกลางความกังวลเกี่ยวกับวิกฤติการณ์ในภาคธนาคารของสหรัฐ, ปัญหาเพดานหนี้ของสหรัฐ และการเปิดเผยตัวเลขการเปิดรับสมัครงานของสหรัฐ ซึ่งเป็นมาตรวัดอุปสงค์ในตลาดแรงงาน ออกมาต่ำกว่าคาด และลดลงแตะระดับต่ำสุดในรอบ 2 ปีในช่วงเดือน มี.ค. กดดันให้ค่าเงินดอลลาร์สหรัฐอ่อนค่า และ Dollar Index ปรับลง 0.18% ปิดที่ 101.94 จุด ตลอดจนการร่วงลงของอัตราผลตอบแทนพันธบัตรสหรัฐ ล้วนเป็นปัจจัยหนุนต่อราคาทองคำ สำหรับสัปดาห์นี้ ต้องติดตามผลการประชุมเฟดในคืนนี้ (เข้าพุงนี้ตามเวลาไทย) ซึ่งผลสำรวจเกือบ 100% คาดเฟดปรับขึ้นอัตราดอกเบี้ย 0.25% รวมถึงการเปิดเผยการจ้างงานภาคเอกชน และนอกภาคเกษตรของสหรัฐ ฯลฯ

กลยุทธ์การลงทุน

ราคาทองคำ GF10M23 เมื่อคืน เพิ่มขึ้นตามตลาดโลกรวม 350 บาท ปิดที่ 32,700 บาท (2,019 เหรียญฯ) สูงกว่าราคาทองคำตลาด spot ล่าสุดที่เคลื่อนไหวบริเวณ 2,016 เหรียญฯ คาดราคา GF10M23 วันนี้จะอยู่ในกรอบ 32,500-32,900 บาท เพื่อรอตุลผลประชุมเฟดคืนนี้ และตลาดทองคำไทยจะปิดทำการหลายวันในวันหยุดเทศกาล ทำให้ฝ่ายวิจัยแนะนำให้ Trading GF10M23 ที่ 2,000-2,030 เหรียญฯ หรือ 32,380-32,870 บาท และกำหนดจุด cut loss 100 บาทจากทุน เพื่อป้องกันความเสี่ยง หากราคาทองคำเคลื่อนไหวผิดคาด

GOLD SPOT



ที่มา: สายงานวิจัย บล.เอเชีย พลัส

Gold Online Futures

	Last	Chg	%Chg	Vol	OI	OI Chg
GOM23	2,037	32	1.61	30,834	23,999	-950
GOU23	2,066	31	1.52	8,617	5,598	-401

Mini Gold Futures

	Last	Chg	%Chg	Vol	OI	OI Chg
GFM23	32,700	-20	1.30	53	218	-15
GFQ23	32,710	240	0.74	29	129	-7
GFV23	32,810	330	1.02	5	5	0

ที่มา: สายงานวิจัย บล.เอเชีย พลัส

หมายเหตุ 9 ราคาปิดของ Gold Futures (Night Session) Settle ณ เวลา 22.00 น. และปริมาณการซื้อขายเกิดขึ้นในช่วงเวลา 19.30-22.30 น.



GOLD ONLINE FUTURES (GOM23)

ทิศทางราคาทองคำ ทำฐานได้แกร่งเหนือ EMA 10 วัน พร้อมจังหวะ Higher Low ด้วย Bullish Breakout ประเมินแนวโน้มโดยรวมยังเป็นขาขึ้น คาดกรอบ \$2020-\$2050
Gold Online: แนะนำ Trading GOM23 ที่ \$2020-2050 และ Cut loss \$3

GOM23



ที่มา: สายงานวิจัย บล. เอเชีย พลัส

BASIS ระหว่าง GOM23-GOLD SPOT



ที่มา: สายงานวิจัย บล. เอเชีย พลัส

การแปลงราคาทองคำให้เป็นบาท

	FX (บาท/ USD)				
	33.50	33.75	34.00	34.25	34.50
1,900	30,255	30,480	30,706	30,932	31,158
1,930	30,732	30,962	31,191	31,420	31,650
1,960	31,210	31,443	31,676	31,909	32,142
1,990	31,688	31,924	32,161	32,397	32,634
2,020	32,165	32,406	32,646	32,886	33,126
2,050	32,643	32,887	33,130	33,374	33,618
2,080	33,121	33,368	33,615	33,862	34,110
2,110	33,599	33,849	34,100	34,351	34,602
2,140	34,076	34,331	34,585	34,839	35,094

ที่มา: สายงานวิจัย บล. เอเชีย พลัส

คำนวณกำไรขาดทุนของ MINI GOLD FUTURES

ณิลลงทุนรายย่อย
(ค่าธรรมเนียม 98.10 บาท/สัญญา/ข้าง)

ราคาปิด future	เปลี่ยนแปลง	กำไร (ขาดทุน)	ค่าธรรมเนียม+ VAT (บาท)	กำไร (ขาดทุน)สุทธิ
32,657.90	250.0	2,500	(210)	2,290
32,607.90	200.0	2,000	(210)	1,790
32,557.90	150.0	1,500	(210)	1,290
32,507.90	100.0	1,000	(210)	790
32,457.90	50.0	500	(210)	290
32,407.90	0.0	-	(210)	(210)
32,357.90	-50.0	(500)	(210)	(710)
32,307.90	-100.0	(1,000)	(210)	(1,210)
32,257.90	-150.0	(1,500)	(210)	(1,710)
32,207.90	-200.0	(2,000)	(210)	(2,210)
32,157.90	-250.0	(2,500)	(210)	(2,710)

ที่มา: สายงานวิจัย บล. เอเชีย พลัส