

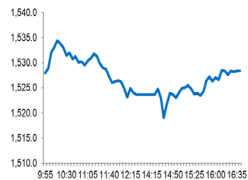
## Market Comment

Saravut Tachochavalit, Analyst

TEL : +66 (2) 088-9754

EMAIL : Saravut.ta@rhbgroupp.com

## หลายปัจจัยกดดัน



Open	1,531.92
High	1,535.35
Low	1,517.98
Closed	1,528.43
Chg.	-0.69
Chg.%	-0.05
Value (mn)	39,979.71
P/E (x)	18.10
P/BV (x)	1.51
Yield (%)	3.07
Market Cap (bn)	18,741.42
Up	378
Down	982
Unchanged	439

## SET 50-100 – MAI – Futures Index

	Closed	Chg.	(%)
SET 50	297.01	4.29	0.46
SET 100	2,065.32	5.69	0.28
S50_Con	926.90	6.50	0.71
MAI Index	494.06	-7.93	-1.58

## Trading Breakdown: Daily

(Bt,m)	Buy	Sell	Net
Institution	3,848.49	4,254.76	-406.27
Proprietary	2,850.96	3,537.10	-686.14
Foreign	21,909.89	20,423.25	1,486.64
Local	11,370.36	11,764.59	-394.23

## Trading Breakdown: Month to Date

(Bt,m)	Buy	Sell	Net
Institution	3,848.49	4,254.76	-406.27
Proprietary	2,850.96	3,537.10	-686.14
Foreign	21,909.89	20,423.25	1,486.64
Local	11,370.36	11,764.59	-394.23

## World Markets Index

	Closed	Chg.	(%)
Dow Jones	33,684.53	-367.17	-1.08
NASDAQ	12,080.51	-132.09	-1.08
FTSE 100	7,773.03	-97.54	-1.24
Nikkei	29,157.95	34.77	0.12
Hang Seng	19,933.81	39.24	0.20

## Foreign Exchange Rates

	Closed	Chg.	(%)
Baht (Onshore)	34.08	-0.01	0.03
Yen	136.51	-0.04	0.03
1Euro	1.10	0.00	0.13

## Commodities

	Closed	Chg.	(%)
Oil: Brent	75.37	-0.09	-0.12
Oil: Dubai	78.97	-0.30	-0.38
Oil: Nymex	71.66	-4.00	-5.29
Gold	2,016.91	0.23	0.01
Zinc	2,620.00	-60.00	-2.24
BDIY Index	1,576.00	-5.00	-0.32

Source: Bloomberg

ตลาดหุ้นสหรัฐฯ ปิดลบ กดดันจากความกังวลเกี่ยวกับวิกฤตการณ์ในภาคธนาคารของสหรัฐฯ กังวลเฟดปรับขึ้นดอกเบี้ยในการประชุมวันนี้ และความเสี่ยงที่สหรัฐฯ จะเผชิญกับการฉ้อโกงครั้งใหม่ ทำให้ DOW JONES, NASDAQ, S&P500 ปิด -1.08%, -1.08%, -1.16%

ตลาดหุ้นยุโรปปิดลบ หุ่นกลุ่มพลังงานร่วงลงตามราคาน้ำมันดิบ นักลงทุนติดตามผลประชุมเฟด และอีซีบีในสัปดาห์นี้ ตลาดคาดว่าทั้งเฟดและอีซีบีจะปรับขึ้นอัตราดอกเบี้ย 0.25% ทำให้ DAX, FTSE, CAC40, FTMIB ปิด -1.23%, -1.24%, -1.45%, -1.65%

สัญญาราคาน้ำมันดิบ WTI ส่งมอบเดือนมิ.ย. ลดลง 4.00 ดอลลาร์ปิดที่ 71.66 ดอลลาร์/บาร์เรล ส่วนสัญญาน้ำมันดิบ Brent ส่งมอบเดือนก.ค. ลดลง 3.99 ดอลลาร์ปิดที่ 75.32 ดอลลาร์/บาร์เรล นักลงทุนกังวลสหรัฐฯ มีความเสี่ยงที่จะฉ้อโกงครั้งใหม่ หลังนางเจเน็ต เยลเลน รัฐมนตรีคลังสหรัฐฯ เตือนว่า สหรัฐฯ อาจเผชิญกับการฉ้อโกงครั้งใหม่ภายในวันที่ 1 มิ.ย. หากสภาของเกรสไม่ปรับเพิ่มเพดานหนี้ก่อนสิ้นสัปดาห์ในวันดังกล่าว รวมทั้งนักลงทุนวิตกกังวลการปรับขึ้นอัตราดอกเบี้ยของเฟด จะส่งผลกระทบต่อเศรษฐกิจและความต้องการใช้น้ำมัน

ตลาดหุ้นไทยวานนี้ปรับลดลงสวนทางกับทิศทางตลาดหุ้นในภูมิภาค มีแรงขายกลุ่ม JMART, JMT, SINGER, SGC ออกมา ตลาดยังไม่เชื่อมั่นว่ากลุ่ม JMART จะมีผลประกอบการที่ดีอย่างที่กลุ่มเคยคาดการณ์ไว้ รวมทั้งหุ้น COM7 จาก sentiment ในเชิงลบของบริษัทผลิต ชิปรายใหญ่อย่าง TSMC ที่ออกมาเตือนเกี่ยวกับอุปสงค์จากทั่วโลกที่ซบเซาลงในไตรมาส 2/66 จะกระทบต่อรายได้และกำไรของบริษัท รวมทั้งไมโครซอฟท์ที่ปรับลดกำลังการผลิตอุปกรณ์ต่อพ่วงสำหรับคอมพิวเตอร์พีซีลง จากอุปสงค์ที่ซบเซา ทั้งนี้ตลาดหุ้นไทยจะเปิดทำการในวันนี้อีก 1 วันก่อนวันหยุดยาว ทำให้ให้นักลงทุนลดความเสี่ยงโดยการชะลอลงทุน เพื่อรอติดตามผลประชุมเฟดในวันนั้นก่อน รวมทั้งการส่งสัญญาณดอกเบี้ยของเฟดในการประชุมครั้งต่อไป

ธนาคารกลางออสเตรเลีย (RBA) ประกาศขึ้นอัตราดอกเบี้ยนโยบาย 0.25% สู่ระดับ 3.85% และส่งสัญญาณว่าอาจจะปรับขึ้นอัตราดอกเบี้ยอีก สร้างความประหลาดใจให้กับตลาดการเงินพอสมควร เนื่องจากก่อนหน้านี้ตลาดคาดว่า RBA จะคงอัตราดอกเบี้ย ทางด้าน IMF มองการคุมเข้มนโยบายทางการเงินของเฟด จะส่งผลให้เกิดภาวะตึงตัวด้านการเงิน ทำให้ระบบการเงินโลกตกอยู่ในภาวะเปราะบาง

สำนักงานสถิติของกระทรวงแรงงานสหรัฐฯ เปิดเผยผลสำรวจการเปิดรับสมัครงานลดลงสู่ระดับ 9.59 ล้านตำแหน่งในเดือนมี.ค. ต่ำสุดนับตั้งแต่เดือนเม.ย. 2564 และต่ำกว่าที่ตลาดคาดการณ์ที่ระดับ 9.64 ล้านตำแหน่ง จากระดับ 9.97 ล้านตำแหน่งในเดือนก.พ. โดยเป็นการปรับตัวลงเป็นเดือนที่ 3 และแตะต่ำสุดในรอบเกือบ 2 ปี เรามองตัวเลขการเปิดรับสมัครงานเป็นมาตรวัดอุปสงค์ในตลาดแรงงาน ปัจจุบันเริ่มสะท้อนภาวะชะลอตัวในตลาดแรงงานสหรัฐฯ น่าจะเป็นข้อมูลที่ทำให้เฟดอาจตัดสินใจชะลอการปรับขึ้นอัตราดอกเบี้ยในการประชุมครั้งต่อไป

แนวโน้มตลาดหุ้นไทยวันนี้คาดว่า ผันผวน ติดตามผลการประชุมเฟดในวันนี้ และการส่งสัญญาณของประธานเฟดเกี่ยวกับดอกเบี้ยในการประชุมครั้งต่อไป โพลสำรวจนักวิเคราะห์ของรอยเตอร์คาดการณ์ว่า เฟดจะปรับขึ้นอัตราดอกเบี้ย 0.25% ในการประชุมวันนี้ ในขณะที่นักวิเคราะห์อีกส่วนหนึ่งคาดว่าเฟดจะยุติวงจรการปรับขึ้นดอกเบี้ยชั่วคราว เราคาดว่าเฟดอาจจะส่งสัญญาณชะลอการปรับขึ้นอัตราดอกเบี้ยในการประชุมเดือนมิ.ย. เพื่อพิจารณาผลกระทบทางเศรษฐกิจ ซึ่งจะส่งผลกระทบต่อกลุ่มโรงไฟฟ้าและการเงิน สัปดาห์หน้าคาดว่าหุ้นการเหมืองหรือหุ้นที่ได้ประโยชน์น่าจะกลับมามีแรงซื้อเก็งกำไรก่อนการเลือกตั้งทั่วไปในวันที่ 14 พ.ค.

## กลยุทธ์การลงทุน

Trading: SET ไม่ต่ำกว่าแนวรับ 1,520 จุด แนะนำ "ซื้อเก็งกำไร"

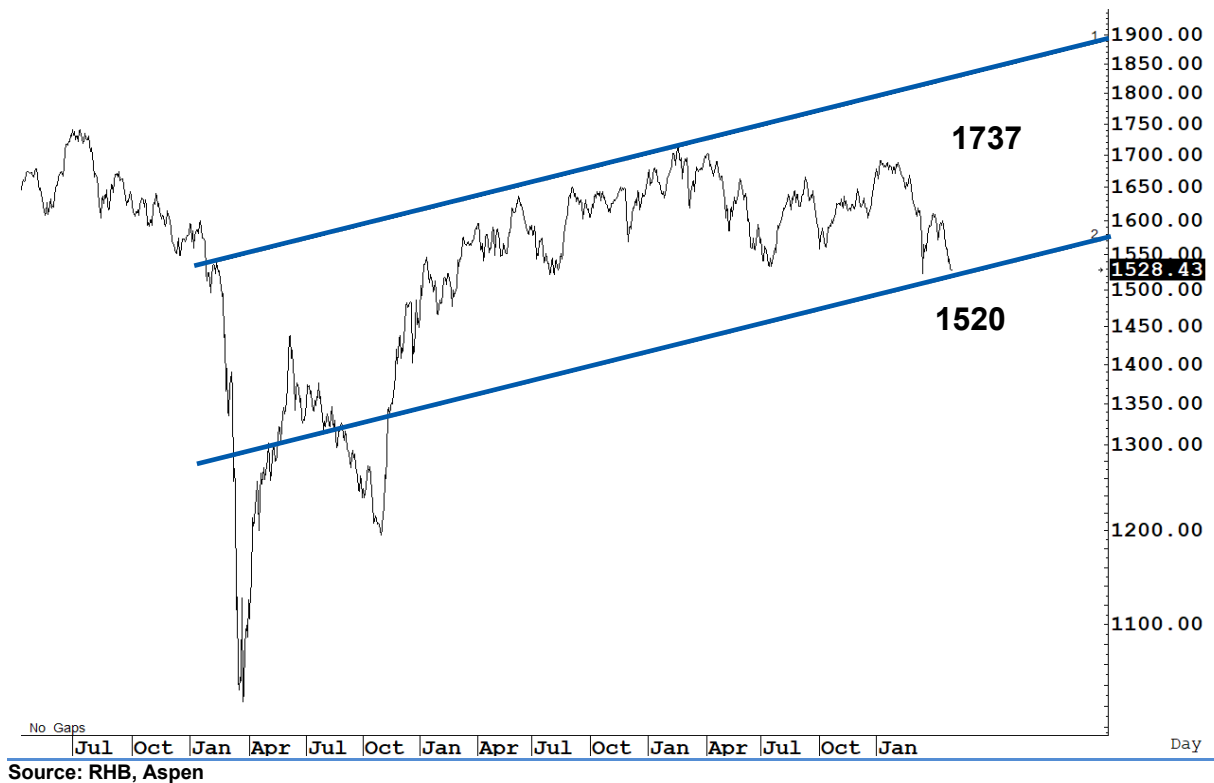
**Technical Analyzer**

Saravut Tachochavalit, Analyst  
 TEL : +66 (2) 088 9999 Ext. 9754  
 EMAIL : Saravut.ta@rhbgroup.com

# SET Index

ดู

Figure 1 : SET Index daily chart



Source: RHB, Aspen

SET Index ปิดที่ 1,528.43 จุด -0.69 จุด มูลค่าการซื้อขาย 39,980 ล้านบาท ลดลงเมื่อเทียบกับปริมาณการซื้อขายวันก่อนหน้า โดยนักลงทุนต่างประเทศซื้อสุทธิ 1,487 ล้านบาท และขายสุทธิ 63,275 ล้านบาท YTD

ระยะกลาง : SET Index อยู่ในช่วงฟื้นตัว เดือนนี้ไม่ปิดต่ำกว่าระดับ 1,587 จุด ยังคงแนวโน้มฟื้นตัว สำหรับทิศทางในไตรมาส 2/2566 คาดว่ากรอบของ SET จะอยู่ระหว่าง 1,500-1,737 จุด แนะนำ ซื้อเมื่ออ่อนตัว สัปดาห์นี้คาดว่าจะแกว่งในกรอบระหว่าง 1,510-1,550 จุด แนะนำ ลงซื้อ ขึ้นขาย

ระยะสั้น : SET Index ปิดลบ และปิดเหนือระดับ 1,520 จุด ระหว่างวันปรับตัวลงไปต่ำกว่าระดับ 1,520 จุดเล็กน้อย ก่อนที่จะฟื้นตัวในช่วงท้ายตลาด สัปดาห์นี้ ดึงกลับไม่ข้ามแถว ๆ 1,533 จุด แนะนำ ขายเพื่อหวังผลซื้อกลับเมื่ออ่อนตัว ถ้าในกรณีที่ SET แกว่งลงมาแถว ๆ 1,515-1,500 จุด แนะนำ ทอยซื้อเพื่อหวังผลดีดกลับได้

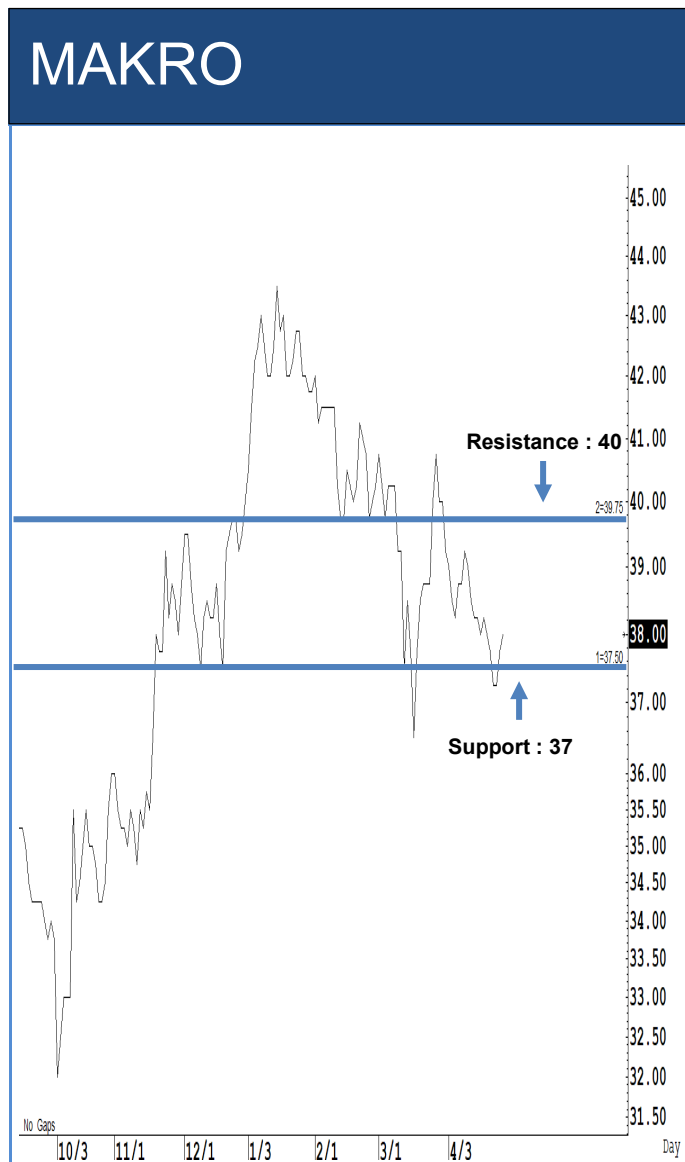
Saravut Tachochavalit, Analyst  
 TEL : +66 (2) 088 9999 Ext. 9754  
 EMAIL : [Saravut.ta@rhbgroup.com](mailto:Saravut.ta@rhbgroup.com)

# Trading Stocks



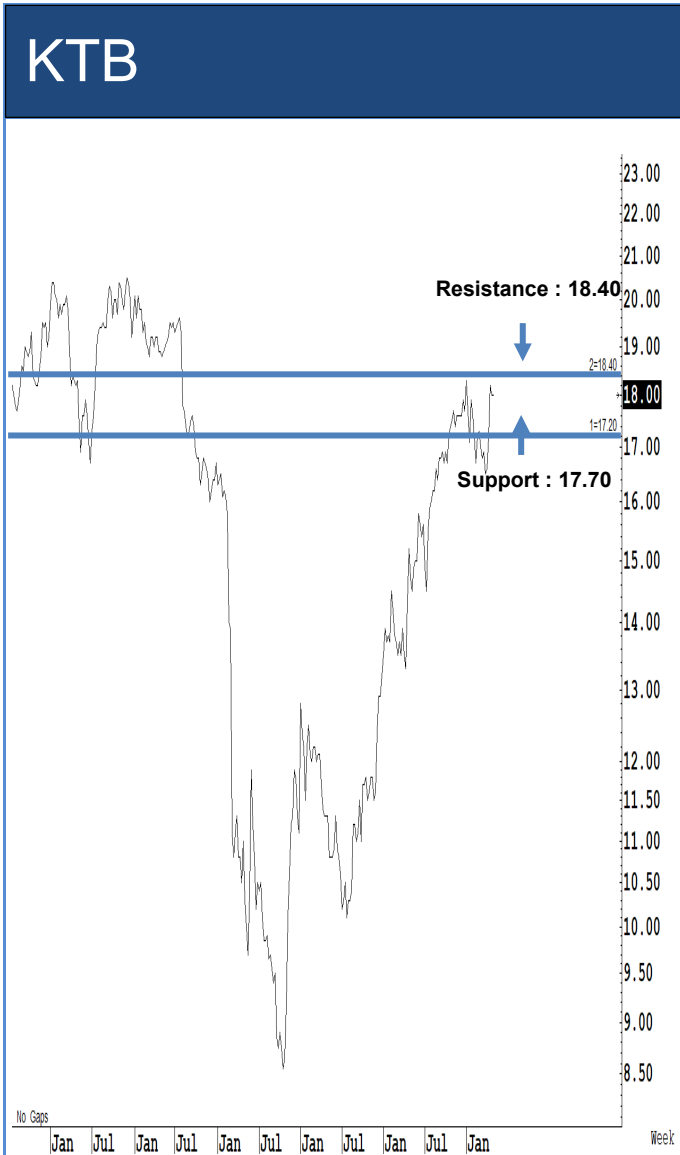
Source: RHB, Bloomberg

ระยะสั้นแกว่งในกรอบ **sideway** ระหว่าง 64-66.50 บาท แนะนำ ลงซื้อ ขึ้นขายในกรอบดังกล่าว ส่วนจุดตัดขาดทุนจะอยู่ที่ 63.75 บาท



Source: RHB, Bloomberg

ระยะสั้นแกว่งในกรอบ **sideway** ระหว่าง 37-40 บาท แนะนำ ลงซื้อ ขึ้นขายในกรอบดังกล่าว ส่วนจุดตัดขาดทุนจะอยู่ที่ 36.75 บาท



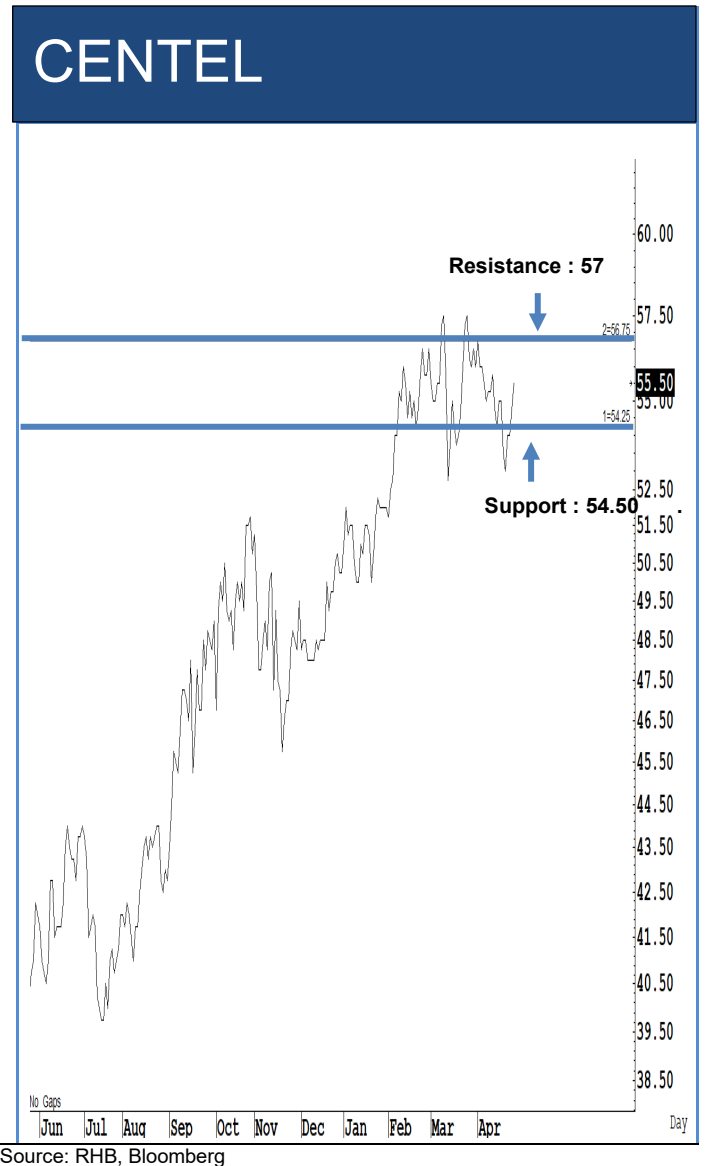
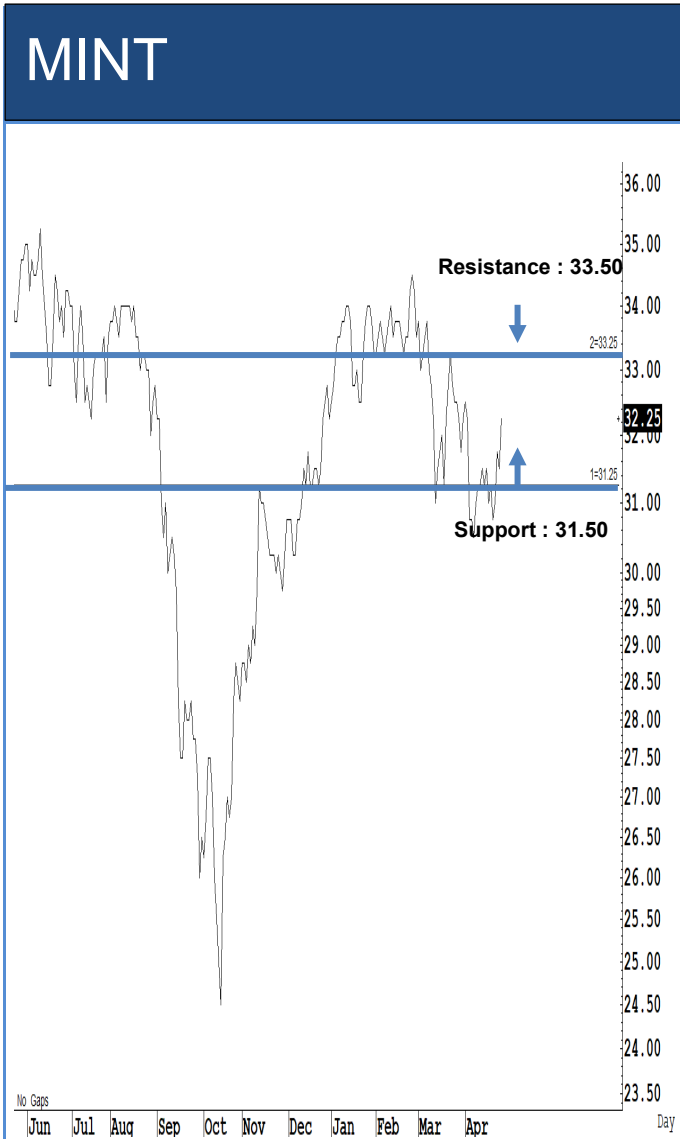
Source: RHB, Bloomberg

ระยะสั้นแกว่งในกรอบ **sideway** ระหว่าง 17.70-18.40 บาท แนะนำ ลงซื้อ ขึ้นขาย ในกรอบดังกล่าว ส่วนจุดตัดขาดทุนจะอยู่ที่ 17.60 บาท



Source: RHB, Bloomberg

ระยะสั้นแกว่งในกรอบ **sideway** ระหว่าง 156-160 บาท แนะนำ ลงซื้อ ขึ้นขาย ในกรอบดังกล่าว ส่วนจุดตัดขาดทุนจะอยู่ที่ 155 บาท



ระยะสั้นแกว่งในกรอบ **sideway** ระหว่าง 31.50-33.50 บาท แนะนำ ลงซื้อ ขึ้นขาย ในกรอบดังกล่าว ส่วนจุดตัดขาดทุนจะอยู่ที่ 31.25 บาท

ระยะสั้นแกว่งในกรอบ **sideway** ระหว่าง 54.50-57 บาท แนะนำ ลงซื้อ ขึ้นขายใน 6 กรอบดังกล่าว ส่วนจุดตัดขาดทุนจะอยู่ที่ 54.25 บาท

## Key Stock News (ที่มา: ข่าวหุ้น)

**กทพ.สั่ง PTT จ่าย 4 พันล้านบาท เช่นก๊าซเออาร์วันสะดวก หวังอุ้มค่าไฟ ฝากปตท.จ่ายอุธรณ์**  
คณะกรรมการกำกับกิจการพลังงาน สั่งปตท.จ่าย 4,300 ล้านบาท เป็นค่าผิดสัญญาส่งมอบก๊าซ (Shortfall) หลังทวงมาแล้ว 2 ครั้ง ก่อนนำเงินไปอุ้มค่าไฟให้ลดลง ด้าน PTT จอัยอุธรณ์ หลังถูกลงโทษส่งมอบก๊าซฯ ไม่ครบตามแผน จากกรณีแหล่งก๊าซฯ เออาร์วัน กำลังผลิตสะดุดช่วงเปลี่ยนผ่านจากพรอน ปตท.ปฏิเสธทำค่าไฟแพง นักวิเคราะห์มองไม่ใช่ความผิดปตท. แต่เป็นเพราะกรมเชื้อเพลิงธรรมชาติเคลียร์ส่งมอบพื้นที่แหล่งเออาร์วันล่าช้า มั่นใจเสียค่าปรับไม่กระทบงบปตท. แต่เบี่ยงจ่ายไปอุ้มค่าไฟ

**ไทยคม Q1 กำไรไปง 38% 2 รายใหญ่มีส่วนร่วม TCR**

ไตรมาส 1 พ.ศ. ไทยคมประกาศงบ Q1/66 ไบรชฯ มอญพลิกกำไรสุทธิ 70 ล้านบาท เพิ่มขึ้น 38.34% หากไม่รวมขาดทุน FX กำไรปกติโต 192.4% จากค่าใช้จ่ายด้านการขายและบริการลดลง และขาดทุนจากลาวทะเลคอมฯ น้อยลงกว่าปีก่อน ล่าสุด 2 ผู้ให้บริการรายใหญ่ ดาวเทียมและโทรคมนาคมในภูมิภาค สนับสนุนงบไตรมาสไทยคม 9 รูปในอีก 3-4 เดือนข้างหน้า ราคาเป้าหมาย 18.90 บาท

**SABUY ซื้อหุ้นคืนพันล้าน 'ซูเปอร์มาร์เก็ต' ลั่นลดทุนทันที**

บอร์ด SABUY ทนไม่ไหวราคาหุ้นร่วงต่ำกว่ามูลค่าที่แท้จริง อนุมัติวงเงิน 1,090 ล้านบาท คืนหุ้นคืน 87.2 ล้านหุ้น หรือคิดเป็นสัดส่วน 5% จากจำนวนหุ้นทั้งหมด สตราตเจยีวันที่ 8 พ.ค.-14 พ.ค.นี้ หลังซื้อครบเต็มจำนวนช่วงบอร์ดนำหุ้นที่ซื้อคืนลดทุนทันที หวังเพิ่มอัตราผลตอบแทนและสร้างความเชื่อมั่นให้แก่ผู้ถือหุ้น

**SIRI บุกกำไรพิเศษ ขายโรงเรียน 500 ล.**

แสนสิริ เผยไตรมาส 1/66 บุกกำไรพิเศษขายกิจการโรงเรียนสาธิตพัฒนา 400-500 ล้านบาท ไขว่ยอดโอน 4 เดือนแรก 9,200 ล้านบาท โต 28% ทยอยออกแคมเปญไตรมาส 2 ดีลดีโอนสิริ ยู! เมื่อจบและโอนภายใน 30 มิ.ย.นี้

**ACE อัฟโซลาร์ฟาร์ม 113 MW เล็งประมูลรอบสองเพิ่ม**

ACE เดินหน้าก่อสร้างโรงไฟฟ้าพลังงานแสงอาทิตย์ 113 เมกะวัตต์ 18 โครงการ เริ่ม COD ปี 68 มั่นใจมีเงินประมาณ Solar farm 3,600 เมกะวัตต์ เดือน มิ.ย.นี้เพิ่มอีก พร้อมเดินหน้ารุกตลาด Solar Rooftop สิ้นปี 2565 บริษัทมีกำลังการผลิตรวมกว่า 528 เมกะวัตต์ COD แล้ว 258 MW

**ซ้อป 12 หุ้นเด่นเดือนพ.ค. กลุ่มแบงก์-รพ.-ค้าปลีก**

ทรินิตี้ มองหุ้นเดือน พ.ค.แบ่ง 2 ช่วง ครั้งเดือนแรกสแกนเลือกตั้ง-คลายล็อก หลังประชุมเฟด ส่วนครึ่งหลังระวังแรงขาชง ช่วง 1 สัปดาห์หลังเลือกตั้ง และลดความเสี่ยงก่อนประชุมกนง. รอบถัดนี้ 1,500-1,630 จุด เน้นถือครองหุ้นที่ได้เข้าสะสมก่อนหน้าในกลุ่มแบงก์-รพ.-ค้าปลีก BBL KTB BH BDMC CPALL MAKRO BJC TL WHA SC SIRI และ PR9

**MOSHI ส่งอีกผลงาน Q1 สวย! ลุ้นกำไร 98 ล้าน โตสนั่น 239% แจ้งงบ 12 พ.ค.นี้**

โมชีฯ เผยผลงานไตรมาส 1/66 เติบโตรับแรงหนุนเปิดสาขาใหม่-ยอดขายสาขาเพิ่มขึ้น ชงบอร์ดอนุมัติงบวันที่ 12 พ.ค.นี้ ไบรชฯ แนะนำ ถือ เป้าราคา 51.70 บาท คาดไตรมาสแรกเบ่งกำไร 98 ล้านบาท เติบโต 239%

**IP ปีนี้รายได้โต 100% ผู้ถือหุ้นอนุมัติปันผล 18 สตางค์-แจก IP-W2**

IP บักรายได้ปีโต 100% ทำนิวไฮต่อเนื่อง ดอกเบี้ยการเป็น หุ้น Growth Stock ด้านที่ประชุมผู้ถือหุ้นไฟเขียวจ่ายปันผลหุ้นละ 0.18 บาท ขึ้น XD วันที่ 8 พ.ค.นี้ และจ่าย 26 พ.ค.นี้ พร้อมอนุมัติแจกวอร์เรนตี IP-W2 ให้แก่ผู้ถือหุ้นเดิมในอัตรา 4:1 กำหนดราคาใช้สิทธิแปลงสภาพหุ้นละ 20 บาท

**SENA รุกธุรกิจใหม่ 'เงินสดใจดี' ตอบโจทย์คนอยากมีบ้านกู้ยืม**

SENA เปิดตัวธุรกิจใหม่ในเครือภายใต้ชื่อ เงินสดใจดี แก้ไขปัญหาคนอยากมีบ้าน แต่กู้ยาก พร้อมรวม 12 โครงการแบรนด์ SENACITY เตรียมจัดแคมเปญพิเศษในเร็ว ๆ นี้

**BRI ผนักบักแลนดัลลอร์ด 'เกษมบัณฑิต' ผุด 'แกรนด์ บริทาเนีย กรุงเทพกรีฑา-ร่มเกล้า' มูลค่า 1.5 พันล้าน**

บริทาเนีย ปิดดีลร่วมทุนบักแลนดัลลอร์ด กลุ่มเกษมบัณฑิต ผุดโครงการบ้านเดี่ยว แกรนด์ บริทาเนีย กรุงเทพกรีฑา-ร่มเกล้า มูลค่ากว่า 1,500 ล้านบาท บนที่ดินกว่า 34 ไร่

**RICHY มั่นใจรายได้ปีนี้โต 100% ไซท์แบ็กลือกรอนัก 1.6 พันล้าน**

RICHY ตั้งเป้ารายได้ปีนี้โตกว่า 100% รับแรงหนุนอุตสาหกรรมอสังหาฯ พื้นตัวจากปีก่อน ไซท์แบ็กลือกรอนัก 1.6 พันล้านบาท เตรียมจ่ายปันผลเป็นหุ้นควบเงินสด คิดเป็นอัตรารวม 0.0351 บาทต่อหุ้น ในวันที่ 26 พ.ค.นี้

**DITTO อัปเดต 1 พันล้านถือหุ้น SIT 18% แดกไลน์ธุรกิจใหม่ ขยายตปท.รับบริการท่องเที่ยว**

DITTO เข้าถือหุ้น SIT 18% มูลค่า 1,080 ล้านบาท ไซท์ได้สัญญาจากทอท.ดูแลสนามบิน 6 แห่งยาวถึงปี 71 และลาวเหลืออีก 15 ปี พร้อมจับมือบุกต่างประเทศ รับบริการท่องเที่ยว

**PTG เขินเอ็มไอยูชุมชน รุกเพิ่มพื้นที่ปลูกกาแฟ เสริมเกษตรกรท้องถิ่น**

PTG เดินหน้า โครงการพัฒนาและส่งเสริมการปลูกกาแฟอาราบิก้าบนพื้นที่สูงอย่างยั่งยืน เซ็น MOU กับ สวพส. อบต.ปางหินฝน วิสาหกิจชุมชน ส่งเสริมเกษตรกรท้องถิ่นเพิ่มพื้นที่ปลูกกาแฟ

**ILINK ย้ำเป้าหมาย 7.4 พันล้าน ผู้ถือหุ้นรับเงินปันผล 20 สตางค์**

ILINK มั่นใจปี 66 ไซท์ศักยภาพการเติบโตต่อเนื่อง ตั้งเป้าหมายยอดขายทะลุ 7.4 พันล้านบาท สถานะทางการเงินแข็งแกร่ง ล่าสุดเพิ่มนโยบายการจ่ายปันผลจากไม่ต่ำกว่า 40% เป็นไม่ต่ำกว่า 50% ผู้ถือหุ้นอนุมัติจ่ายปันผล 0.20 บาท/หุ้น ขึ้นเครื่องหมาย XD วันที่ 10 พ.ค.นี้

**SO ไซท์ WHA ซื้อหุ้นเพิ่มทุนพีที 20% ขยายบริการรับภาคอุตสาหกรรมในเขต EEC**

SO ทยอยปรับกลยุทธ์ครั้งใหญ่หลัง WHA เข้าลงทุนซื้อหุ้นเพิ่มทุนพีที 20% มูลค่า 911.98 ล้านบาท เตรียมขยายขอบเขตการให้บริการ Outsource และ Technology ครบวงจรรับภาคอุตสาหกรรมเติบโต และการย้ายฐานการผลิตใหม่ของนักลงทุนต่างชาติมายังไทยในเขต EEC

**DEMCO ชี้ผลงานปีนี้โต อนุมัติแจกวอร์เรนตี ต่อยอดแดกไลน์ธุรกิจ**

DEMCO คาดผลงานปี 66 เข้าโหมดเติบโตรอบใหม่ หลังทุนแบ็กลือกรอนัก 2,927 ล้านบาท และงาน MEIT กลุ่มงานปีโตเร็วมี ด้านผู้ถือหุ้นไฟเขียวแจกวอร์เรนตี DEMCO-W7 พรี้ ในอัตรา 5:1 ราคาใช้สิทธิ 3.50 บาท/หุ้น รองรับแผนแดกไลน์ธุรกิจใหม่ ปัน New S-Curve

**CK ขายหุ้นกู้ 4 รุ่น 22-24 พ.ค.นี้ เคาะอัตราดอกเบี้ย 3-4.15%**

ช.การช่าง แจ้งอัตราดอกเบี้ยหุ้นกู้ 4 รุ่น ระหว่าง 3-4.15% ต่อปี เสนอขายวันที่ 22-24 พ.ค. 66 ผ่าน 2 แบงก์ใหญ่ ธ.กรุงเทพ และ ธ.กรุงไทย มั่นใจกระแสตอบรับดี หลังงานในเมืองพุ่งสูงสุดเป็นประวัติการณ์เกินกว่า 1.5 แสนล้านบาท สะท้อนความแข็งแกร่ง

**KTAM ขนบับพอร์ตลดทุน กับ 'KT-ARB' ทำกำไรไม่อิงภาวะตลาด**

บลจ.กรุงไทย (KTAM) เปิดตัวกองทุนตราสารหนี้ทั่วโลก ภายใต้ชื่อ กองทุน KT-ARB เสนอขาย IPO ระหว่างวันที่ 2-12 พ.ค. 66 ชู โอกาสสร้างผลตอบแทนโดยไม่ขึ้นกับภาวะตลาด

**TVI รุกตลาด ดันเบียร์ประภังปีนี้ทะลุ 8 พันล.**

บมจ.ไทยวิวัฒน์ (TVI) มั่นใจเบียร์รวมปี 66 โตทะลุ 8,000 ล้านบาท พร้อมฝากผู้ถือหุ้นไฟเขียวจ่ายปันผล 0.29 บาท/หุ้น 25 พ.ค.นี้

**SCBAM แนะนำหุ้นคุณภาพ บันกำไรโตกับตลาดหุ้นทั่วโลก**

บลจ.ไทยพาณิชย์ (SCBAM) มองจังหวะเข้าสะสมหุ้นคุณภาพกับกลุ่มประเทศเศรษฐกิจพื้นฐานแกร่ง นำทีมโดย ตลาดหุ้นสหรัฐอเมริกา ยุโรป จีน ญี่ปุ่น และอินเดีย พร้อมยกเว้นค่าธรรมเนียม ตลอดเดือน พ.ค. เมื่อลงทุนผ่าน SCBAM FUND CLICK

**แบงก์ออมสินให้ข้อดี คิดหลังคาโฆลาร์เซลล์**

นายวิทย์ รัตนกร ผู้อำนวยการธนาคารออมสิน เปิดเผยว่า ธนาคารออกสินเชื่อ GSB Go Green เพื่อสนับสนุนเงินทุนในการติดตั้งและซื้ออุปกรณ์สำหรับบุคคลธรรมดา และสินเชื่อ GSB for BCG Economy เพื่อสนับสนุนผู้ประกอบการในการลงทุนด้านพลังงานทดแทน

**'ไทยเครดิต' ขาย IPO ตามนัด เข้าตลาดปีนี้ ยกขึ้นเป็นแบงก์เต็มรูปแบบ**

แบงก์ไทยเครดิตฯ แต่งตัวเข้าตลาดฯ ภายในปีนี้ ล่าสุด ได้ยื่นไฟลิ่งกับสำนักงาน ก.ล.ต.เรียบร้อยแล้ว จำนวนไม่เกิน 347,029,122 หุ้น เพื่อขยายพอร์ตสินเชื่อให้เติบโตต่อเนื่อง โดยมีแบงก์ซีไอเอ็มบี ไทย (CIMBT) เป็นที่ปรึกษาทางการเงิน ขณะนี้อยู่ระหว่างทราดส์ฟอรั่มธุรกิจเป็น Universal Banking หลังจากกระทรวงการคลังเห็นชอบการปรับเปลี่ยนแปลงธนาคารเพื่อรายย่อย เป็นธนาคารพาณิชย์เต็มรูปแบบ

**SAM ส่งดอกเบี้ยต่ำ 3-5% ผ่อนนาน 10 ปี แก้น้ำพิษ**

บ.บริหารสินทรัพย์สุขุมวิท (SAM) เผย ฤกษ์น้ำหนักรื้อถอนที่ปัจจุบันยังสูงเกินกว่า 85% ต่อจีดีพี ผ่านคลินิกแก้หนี้ by SAM โดยปรับเงื่อนไขใหม่ ช่วยคนเป็นหนี้เสียค้างชำระเกิน 120 วัน เข้าร่วมโครงการได้ พร้อม 3 ทางเลือกผ่อนชำระหนี้ตามความสามารถ ดอกเบี้ยต่ำ 3-5% และผ่อนนานสูงสุดถึง 10 ปี

## ข้อมูลธุรกรรมขายชอร์ต (Short Sales)

	Symbol (2 May'23)	Volume (Shares)	Value (Baht)	% Short Sale Volume Comparing with Main Board	% Short Sale Value Comparing with Main Board
1	KTB	11,480,500	205,985,290.00	16.19	16.15
2	PTT	6,306,100	195,489,100.00	18.37	18.37
3	BBL	851,800	133,971,000.00	19.96	19.94
4	BDMS	4,158,100	122,066,525.00	21.51	21.51
5	CPALL	1,705,500	109,934,350.00	9.69	9.68
6	GULF	1,951,000	99,658,875.00	14.65	14.66
7	DELTA-R	1,292,300	97,407,450.00	7.26	7.26
8	ADVANC	440,800	94,219,200.00	18.9	18.9
9	KBANK	738,100	93,429,700.00	6.8	6.79
10	JMT	2,105,900	79,428,975.00	10.95	10.97
11	AOT	1,005,400	73,665,175.00	7.92	7.92
12	HMPRO-R	4,929,100	69,137,500.00	25.28	25.27
13	IVL-R	1,979,300	67,048,250.00	18.02	17.99
14	COM7	2,622,000	64,446,100.00	6.54	6.56
15	KKP	1,056,900	62,899,300.00	16.01	16.07
16	CPALL-R	956,600	61,664,425.00	5.44	5.43
17	BANPU	6,827,100	61,374,325.00	17.58	17.59
18	PTTGC	1,428,400	58,769,325.00	12.49	12.51
19	GPSC-R	913,900	58,719,475.00	9.85	9.82
20	BGRIM	1,394,300	53,726,075.00	22.58	22.64
21	EA	779,000	52,431,725.00	8.63	8.66
22	SAWAD-R	960,300	51,333,750.00	15.94	15.85
23	EA-R	708,100	47,705,750.00	7.84	7.88
24	KTB-R	2,645,600	47,554,100.00	3.73	3.73
25	BAM-R	3,786,800	47,173,400.00	17.64	17.72
26	OR	2,076,100	46,064,040.00	14.67	14.65
27	LH	4,741,000	45,934,970.00	7.94	7.97
28	SCGP	989,300	43,689,350.00	15.46	15.5
29	TTB	30,171,900	43,477,046.00	11.6	11.6
30	CBG-R	592,800	42,603,850.00	9.38	9.4
31	SCB-R	408,300	41,853,650.00	6.32	6.3
32	GULF-R	815,100	41,572,750.00	6.12	6.12
33	BTS	5,266,900	41,248,340.00	15.75	15.83
34	BANPU-R	4,522,900	40,682,510.00	11.64	11.66
35	SCGP-R	910,500	40,064,600.00	14.23	14.22
36	CRC	881,900	39,361,350.00	14.13	14.14
37	BAM	3,119,000	39,075,980.00	14.53	14.68
38	KKP-R	657,300	38,992,125.00	9.96	9.96
39	MINT	1,206,900	38,526,025.00	6.47	6.47
40	AWC	7,279,700	38,085,680.00	26.1	26.05
41	JMART-R	1,829,500	35,131,110.00	6.02	6.03
42	BEM	3,995,000	35,083,045.00	7.19	7.26
43	KBANK-R	270,200	34,214,850.00	2.49	2.49
44	ADVANC-R	156,800	33,461,800.00	6.72	6.71
45	KCE-R	866,800	33,002,250.00	15.75	15.74
46	RCL-R	1,380,100	32,322,180.00	14.7	14.7

Source: SETSMART

## ข้อมูลแบบรายงานการเปลี่ยนแปลงการถือหลักทรัพย์และสัญญาซื้อขายล่วงหน้าของผู้บริหาร (แบบ 59)

ชื่อบริษัท	ชื่อผู้บริหาร	ประเภทหลักทรัพย์	วันที่ได้มา/ จำหน่าย	จำนวน	ราคา	วิธีการได้มา/ จำหน่าย
TVDH	นาย วีรศักดิ์ วิโรจน์วัฒนกุล	หุ้นสามัญ	02/05/2566	140,000	0.6	ซื้อ
PLT	นาย สุรพงษ์ วงศิริกุล	หุ้นสามัญ	27/04/2566	25,000	1.56	ซื้อ
PLT	นาย สุรพงษ์ วงศิริกุล	หุ้นสามัญ	27/04/2566	15,000	1.54	ขาย
STP	นาย สุรศักดิ์ โรจน์วงศ์จรัส	หุ้นสามัญ	02/05/2566	10,700	9.2	ซื้อ
AQUA	นาย ยุทธ ชินสุภัคกุล	หุ้นสามัญ	27/04/2566	1,533,800	0.61	ขาย
EP	นาย ยุทธ ชินสุภัคกุล	หุ้นสามัญ	28/04/2566	20,000	3.14	ซื้อ

Source: www.sec.or.th



แบบรายงานการได้มาหรือจำหน่ายหลักทรัพย์ของกิจการ (แบบ 246-2)  
(Corporate Share Trade)

หลักทรัพย์	ชื่อผู้ได้มา/ จำหน่าย	วิธีการ	ประเภท หลักทรัพย์	% ก่อน ได้มา/ จำหน่าย	% ได้มา/ จำหน่าย	% หลัง ได้มา/ จำหน่าย	วันที่ได้มา/ จำหน่าย	% ก่อน ได้มา/ จำหน่าย (กลุ่ม)	% ได้มา/ จำหน่าย (กลุ่ม)	% หลัง ได้มา/ จำหน่าย (กลุ่ม)
AQ	นายกองเอก สุวิทย์ พิพัฒน์วิไลกุล	ได้มา	หุ้น	5.2808	5.2808	10.5617	02/05/2566	5.2808	5.2808	10.5617
AQ	นายกองเอก สุวิทย์ พิพัฒน์วิไลกุล	ได้มา	หลักทรัพย์แปลง สภาพ	0	15.6081	15.6081	02/05/2566	0	15.6081	15.6081
AKR	นาย ชยพล กนก พฤกษ์	ได้มา	หุ้น	4.9947	0.0679	5.0627	28/04/2566	4.9947	0.0679	5.0627
TNITY	นาง จันทิรา ลือสกุล	จำหน่าย	หุ้น	10.0277	0.1293	9.8983	26/04/2566	10.0277	0.1293	9.8983

Source: www.sec.or.th

กำหนดการประชุมคณะกรรมการนโยบายการเงิน (กนง.) ประจำปี 2566

ครั้งที่	วันแถลงผลการประชุม กนง.
1	พุธที่ 25 ม.ค.2566 (ปรับขึ้นดอกเบี้ย 0.25% ต่อปี จาก 1.25% เป็น 1.50% ต่อปี)
2	พุธที่ 29 มี.ค.2566 (ปรับขึ้นดอกเบี้ย 0.25% ต่อปี จาก 1.50% เป็น 1.75% ต่อปี)
3	พุธที่ 31 พ.ค.2566
4	พุธที่ 2 ส.ค.2566
5	พุธที่ 27 ก.ย.2566
6	พุธที่ 29 พ.ย.2566

ที่มา : ธนาคารแห่งประเทศไทย

## ข้อมูลต่างชาติซื้อขาย NVDR

(ณ วันที่ 2 พฤษภาคม 66)

## NVDR TOP 5 BUY

ชื่อหลักทรัพย์	ซื้อ (ล้านบาท)	ขาย (ล้านบาท)	รวม (ล้านบาท)	สุทธิ (ล้านบาท)	มูลค่าการซื้อขายทั้งหมด (ล้านบาท)	สัดส่วนการซื้อขาย ผ่าน NVDR (%)
AOT	449.55	165.87	615.43	283.68	930.22	33.08
COM7	343.73	92.78	436.51	250.95	991.4	22.01
BCH	302.27	67.28	369.55	234.99	775.99	23.81
DELTA	575.34	357.07	932.42	218.27	1,341.75	34.75
EA	298.68	123.55	422.23	175.13	613.53	34.41

## NVDR TOP 5 SELL

ชื่อหลักทรัพย์	ซื้อ (ล้านบาท)	ขาย (ล้านบาท)	รวม (ล้านบาท)	สุทธิ (ล้านบาท)	มูลค่าการซื้อขายทั้งหมด (ล้านบาท)	สัดส่วนการซื้อขาย ผ่าน NVDR (%)
MINT	136.69	229.65	366.34	-92.95	635.4	28.83
HMPRO	65.11	137.27	202.37	-72.16	273.64	36.98
SCGP	64.58	123.07	187.65	-58.48	282.67	33.19
GULF	235.89	291.37	527.26	-55.48	679.65	38.79
ORI	6.64	59.83	66.46	-53.19	137.69	24.13

Source : www.settrade.com

หลักทรัพย์ที่เข้าข่ายมาตรการกำกับการซื้อขาย  
(Cash Balance)

(ณ วันที่ 3 พฤษภาคม 66)

หลักทรัพย์ในประเทศ	หลักทรัพย์ ต่างดาว	ระดับ	ชื่อเต็ม	วันที่เริ่มต้น	วันที่สิ้นสุด
DELTA06C2305A	-	1	บริษัทหลักทรัพย์ เกียรตินาคินภัทร จำกัด (มหาชน)	02 พ.ค. 2566	03 พ.ค. 2566
READY	READY-F	1	บริษัท เสดดี้แพลนเน็ต จำกัด (มหาชน)	24 เม.ย. 2566	12 พ.ค. 2566

Source: www.set.or.th

ระดับ 1: ห้ามคำนวณวงเงินซื้อขายและ Cash Balance

ระดับ 2: ห้าม Net Settlement, ห้ามคำนวณวงเงินซื้อขายและ Cash Balance

ระดับ 3: หยุดพักการซื้อขายในวันทำการแรก, ห้าม Net Settlement, ห้ามคำนวณวงเงินซื้อขายและ Cash Balance

หมายเหตุ:

เมื่อหุ้นสามัญเข้ามาตรการให้หลักทรัพย์อื่นของบจ. และหลักทรัพย์ที่มีการอ้างอิงหลักทรัพย์ของบจ. เข้ามาตรการกำกับการซื้อขายด้วย (ยกเว้น DW) โดย

1. Cash Balance หมายความว่า สมาชิกต้องดำเนินการให้ลูกค้าซื้อหลักทรัพย์ด้วยบัญชี cash balance เท่านั้น โดยลูกค้าต้องวางเงินสดไว้ล่วงหน้ากับสมาชิกเต็มจำนวนก่อนซื้อหลักทรัพย์

2. ห้ามคำนวณวงเงินซื้อขาย หมายความว่า ห้ามสมาชิกใช้หลักทรัพย์เป็นหลักประกันในการคำนวณเป็นวงเงินซื้อขายหลักทรัพย์ (ในทุกประเภทบัญชี)

3. ห้าม Net settlement หมายความว่า ห้ามสมาชิกหักลบราคาซื้อกับราคาขายหลักทรัพย์เดียวกันในวันเดียวกัน (ซื้อและขายหลักทรัพย์เดียวกันในวันเดียวกัน ค่าขายคืนเป็นวงเงินในวันทำการถัดไป)

ทั้งนี้ มาตรการกำกับการซื้อขาย มีปัจจัยที่ใช้ในการพิจารณา คือ อัตราหมุนเวียนการซื้อขาย (Turnover ratio) มูลค่าการซื้อขาย และราคาซื้อขาย ที่ไม่สอดคล้องกับ

ปัจจัยพื้นฐาน เช่น P/E Ratio เป็นต้น

## Economic Calendar

Date Time	Event	Period	Survey	Actual	Prior	Revised
04/26/2023 11:00	Customs Exports YoY	Mar	-14.70%	--	-4.70%	-4.74%
04/26/2023 11:00	Customs Imports YoY	Mar	-4.35%	--	1.10%	--
04/26/2023 11:00	Customs Trade Balance	Mar	-\$1000m	--	-\$1113m	--
04/28/2023 11:00	Capacity Utilization ISIC	Mar	--	--	61.87	--
04/28/2023 11:00	Mfg Production Index ISIC NSA YoY	Mar	-3.05%	--	-2.71%	--
04/28/2023 14:00	BoP Current Account Balance	Mar	\$1020m	--	\$1332m	--
04/28/2023 14:30	Exports YoY	Mar	--	--	-4.10%	--
04/28/2023 14:30	Foreign Reserves	Apr-21	--	--	\$224.3b	--
04/28/2023 14:30	Exports	Mar	--	--	\$22375m	--
04/28/2023 14:30	Forward Contracts	Apr-21	--	--	\$28.3b	--
04/28/2023 14:30	Imports YoY	Mar	--	--	1.80%	--
04/28/2023 14:30	Imports	Mar	--	--	\$21064m	--
04/28/2023 14:30	Trade Balance	Mar	--	--	\$1311m	--
04/28/2023 14:30	BoP Overall Balance	Mar	--	--	-\$1801m	--
05/02/2023 07:30	S&P Global Thailand PMI Mfg	Apr	--	--	53.1	--
05/02/2023 14:30	Business Sentiment Index	Apr	--	--	52.9	--
05/03/2023 10:30	CPI Core YoY	Apr	--	--	1.75%	--
05/03/2023 10:30	CPI NSA MoM	Apr	--	--	-0.27%	--
05/03/2023 10:30	CPI YoY	Apr	--	--	2.83%	--
05/05/2023 14:30	Foreign Reserves	Apr-28	--	--	--	--
05/05/2023 14:30	Forward Contracts	Apr-28	--	--	--	--
05/08/2023 05/15	Consumer Confidence	Apr	--	--	53.8	--
05/08/2023 05/15	Consumer Confidence Economic	Apr	--	--	48	--
05/12/2023 14:30	Foreign Reserves	May-05	--	--	--	--
05/12/2023 14:30	Forward Contracts	May-05	--	--	--	--
05/15/2023 09:30	GDP SA QoQ	1Q	--	--	-1.50%	--
05/15/2023 09:30	GDP YoY	1Q	--	--	1.40%	--
05/18/2023 05/24	Car Sales	Apr	--	--	79943	--
05/19/2023 14:30	Foreign Reserves	May-12	--	--	--	--
05/19/2023 14:30	Forward Contracts	May-12	--	--	--	--
05/23/2023 05/28	Customs Exports YoY	Apr	--	--	--	--
05/23/2023 05/28	Customs Imports YoY	Apr	--	--	--	--
05/23/2023 05/28	Customs Trade Balance	Apr	--	--	--	--
05/26/2023 14:30	Foreign Reserves	May-19	--	--	--	--
05/26/2023 14:30	Forward Contracts	May-19	--	--	--	--
05/26/2023 05/30	Mfg Production Index ISIC NSA YoY	Apr	--	--	--	--
05/26/2023 05/30	Capacity Utilization ISIC	Apr	--	--	--	--
05/31/2023 14:00	BoT Benchmark Interest Rate	May-31	--	--	1.75%	--
05/31/2023 14:00	BoP Current Account Balance	Apr	--	--	--	--
05/31/2023 14:30	Exports YoY	Apr	--	--	--	--
05/31/2023 14:30	Exports	Apr	--	--	--	--
05/31/2023 14:30	Imports YoY	Apr	--	--	--	--
05/31/2023 14:30	Imports	Apr	--	--	--	--
05/31/2023 14:30	Trade Balance	Apr	--	--	--	--
05/31/2023 14:30	BoP Overall Balance	Apr	--	--	--	--

Source: Bloomberg

## RHB Guide to Investment Ratings

- Buy:** Share price may exceed 10% over the next 12 months  
**Trading Buy:** Share price may exceed 15% over the next 3 months, however longer-term outlook remains uncertain  
**Neutral:** Share price may fall within the range of +/- 10% over the next 12 months  
**Take Profit:** Target price has been attained. Look to accumulate at lower levels  
**Sell:** Share price may fall by more than 10% over the next 12 months  
**Not Rated:** Stock is not within regular research coverage

## Investment Research Disclaimers

RHB has issued this report for information purposes only. This report is intended for circulation amongst RHB and its affiliates' clients generally or such persons as may be deemed eligible by RHB to receive this report and does not have regard to the specific investment objectives, financial situation and the particular needs of any specific person who may receive this report. This report is not intended, and should not under any circumstances be construed as, an offer or a solicitation of an offer to buy or sell the securities referred to herein or any related financial instruments.

This report may further consist of, whether in whole or in part, summaries, research, compilations, extracts or analysis that has been prepared by RHB's strategic, joint venture and/or business partners. No representation or warranty (express or implied) is given as to the accuracy or completeness of such information and accordingly investors should make their own informed decisions before relying on the same.

This report is not directed to, or intended for distribution to or use by, any person or entity who is a citizen or resident of or located in any locality, state, country or other jurisdiction where such distribution, publication, availability or use would be contrary to the applicable laws or regulations. By accepting this report, the recipient hereof (i) represents and warrants that it is lawfully able to receive this document under the laws and regulations of the jurisdiction in which it is located or other applicable laws and (ii) acknowledges and agrees to be bound by the limitations contained herein. Any failure to comply with these limitations may constitute a violation of applicable laws.

All the information contained herein is based upon publicly available information and has been obtained from sources that RHB believes to be reliable and correct at the time of issue of this report. However, such sources have not been independently verified by RHB and/or its affiliates and this report does not purport to contain all information that a prospective investor may require. The opinions expressed herein are RHB's present opinions only and are subject to change without prior notice. RHB is not under any obligation to update or keep current the information and opinions expressed herein or to provide the recipient with access to any additional information. Consequently, RHB does not guarantee, represent or warrant, expressly or impliedly, as to the adequacy, accuracy, reliability, fairness or completeness of the information and opinion contained in this report. Neither RHB (including its officers, directors, associates, connected parties, and/or employees) nor does any of its agents accept any liability for any direct, indirect or consequential losses, loss of profits and/or damages that may arise from the use or reliance of this research report and/or further communications given in relation to this report. Any such responsibility or liability is hereby expressly disclaimed.

Whilst every effort is made to ensure that statement of facts made in this report are accurate, all estimates, projections, forecasts, expressions of opinion and other subjective judgments contained in this report are based on assumptions considered to be reasonable and must not be construed as a representation that the matters referred to therein will occur. Different assumptions by RHB or any other source may yield substantially different results and recommendations contained on one type of research product may differ from recommendations contained in other types of research. The performance of currencies may affect the value of, or income from, the securities or any other financial instruments referenced in this report. Holders of depositary receipts backed by the securities discussed in this report assume currency risk. Past performance is not a guide to future performance. Income from investments may fluctuate. The price or value of the investments to which this report relates, either directly or indirectly, may fall or rise against the interest of investors.

This report may contain comments, estimates, projections, forecasts and expressions of opinion relating to macroeconomic research published by RHB economists of which should not be considered as investment ratings/advice and/or a recommendation by such economists on any securities discussed in this report.

This report does not purport to be comprehensive or to contain all the information that a prospective investor may need in order to make an investment decision. The recipient of this report is making its own independent assessment and decisions regarding any securities or financial instruments referenced herein. Any investment discussed or recommended in this report may be unsuitable for an investor depending on the investor's specific investment objectives and financial position. The material in this report is general information intended for recipients who understand the risks of investing in financial instruments. This report does not take into account whether an investment or course of action and any associated risks are suitable for the recipient. Any recommendations contained in this report must therefore not be relied upon as investment advice based on the recipient's personal circumstances. Investors should make their own independent evaluation of the information contained herein, consider their own investment objective, financial situation and particular needs and seek their own financial, business, legal, tax and other advice regarding the appropriateness of investing in any securities or the investment strategies discussed or recommended in this report.

This report may contain forward-looking statements which are often but not always identified by the use of words such as "believe", "estimate", "intend" and "expect" and statements that an event or result "may", "will" or "might" occur or be achieved and other similar expressions.

Such forward-looking statements are based on assumptions made and information currently available to RHB and are subject to known and unknown risks, uncertainties and other factors which may cause the actual results, performance or achievement to be materially different from any future results, performance or achievement, expressed or implied by such forward-looking statements. Caution should be taken with respect to such statements and recipients of this report should not place undue reliance on any such forward-looking statements. RHB expressly disclaims any obligation to update or revise any forward-looking statements, whether as a result of new information, future events or circumstances after the date of this publication or to reflect the occurrence of unanticipated event

The use of any website to access this report electronically is done at the recipient's own risk, and it is the recipient's sole responsibility to take precautions to ensure that it is free from viruses or other items of a destructive nature. This report may also provide the addresses of, or contain hyperlinks to, websites. RHB takes no responsibility for the content contained therein. Such addresses or hyperlinks (including addresses or hyperlinks to RHB own website material) are provided solely for the recipient's convenience. The information and the content of the linked site do not in any way form part of this report. Accessing such website or following such link through the report or RHB website shall be at the recipient's own risk.

This report may contain information obtained from third parties. Third party content providers do not guarantee the accuracy, completeness, timeliness or availability of any information and are not responsible for any errors or omissions (negligent or otherwise), regardless of the cause, or for the results obtained from the use of such content. Third party content providers give no express or implied warranties, including, but not limited to, any warranties of merchantability or fitness for a particular purpose or use. Third party content providers shall not be liable for any direct, indirect, incidental, exemplary, compensatory, punitive, special or consequential damages, costs, expenses, legal fees, or losses (including lost income or profits and opportunity costs) in connection with any use of their content.

The research analysts responsible for the production of this report hereby certifies that the views expressed herein accurately and exclusively reflect his or her personal views and opinions about any and all of the issuers or securities analysed in this report and were prepared independently and autonomously. The research analysts that authored this report are precluded by RHB in all circumstances from trading in the securities or other financial instruments referenced in the report, or from having an interest in the company(ies) that they cover.

The contents of this report is strictly confidential and may not be copied, reproduced, published, distributed, transmitted or passed, in whole or in part, to any other person without the prior express written consent of RHB and/or its affiliates. This report has been delivered to RHB and its affiliates' clients for information purposes only and upon the express understanding that such parties will use it only for the purposes set forth above. By electing to view or accepting a copy of this report, the recipients have agreed that they will not print, copy, videotape, record, hyperlink, download, or otherwise attempt to reproduce or re-transmit (in any form including hard copy or electronic distribution format) the contents of this report. RHB and/or its affiliates accepts no liability whatsoever for the actions of third parties in this respect.

The contents of this report are subject to copyright. Please refer to Restrictions on Distribution below for information regarding the distributors of this report. Recipients must not reproduce or disseminate any content or findings of this report without the express permission of RHB and the distributors.

The securities mentioned in this publication may not be eligible for sale in some states or countries or certain categories of investors. The recipient of this report should have regard to the laws of the recipient's place of domicile when contemplating transactions in the securities or other financial instruments referred to herein. The securities discussed in this report may not have been registered in such jurisdiction. Without prejudice to the foregoing, the recipient is to note that additional disclaimers, warnings or qualifications may apply based on geographical location of the person or entity receiving this report.

The term "RHB" shall denote, where appropriate, the relevant entity distributing or disseminating the report in the particular jurisdiction referenced below, or, in every other case, RHB Investment Bank Berhad and its affiliates, subsidiaries and related companies.

## **RESTRICTIONS ON DISTRIBUTION**

### **Malaysia**

This report is issued and distributed in Malaysia by RHB Investment Bank Bhd. The views and opinions in this report are our own as of the date hereof and is subject to change. If the Financial Services and Markets Act of the United Kingdom or the rules of the Financial Conduct Authority apply to a recipient, our obligations owed to such recipient therein are unaffected. RHB Investment Bank Bhd has no obligation to update its opinion or the information in this report.

### **Thailand**

This report is issued and distributed in the Kingdom of Thailand by RHB Securities (Thailand) PCL, a licensed securities company that is authorised by the Ministry of Finance, regulated by the Securities and Exchange Commission of Thailand and is a member of the Stock Exchange of Thailand. The Thai Institute of Directors Association has disclosed the Corporate Governance Report of Thai Listed Companies made pursuant to the policy of the Securities and Exchange Commission of Thailand. RHB Securities (Thailand) PCL does not endorse, confirm nor certify the result of the Corporate Governance Report of Thai Listed Companies.

### **Indonesia**

This report is issued and distributed in Indonesia by PT RHB Sekuritas Indonesia. This research does not constitute an offering document and it should not be construed as an offer of securities in Indonesia. Any securities offered or sold, directly or indirectly, in Indonesia or to any Indonesian citizen or corporation (wherever located) or to any Indonesian resident in a manner which constitutes a public offering under Indonesian laws and regulations must comply with the prevailing Indonesian laws and regulations.

### **Singapore**

This report is issued and distributed in Singapore by RHB Bank Berhad (Singapore branch) which is a holder of a full bank licence and an exempt capital markets services licence and financial adviser regulated by the Monetary Authority of Singapore. RHB Bank Berhad (Singapore branch) may distribute reports produced by its respective foreign entities, affiliates or other foreign research houses pursuant to an arrangement under Regulation 32C of the Financial Advisers Regulations. Where the report is distributed in Singapore to a person who is not an Accredited Investor, Expert Investor or an Institutional Investor, RHB Bank Berhad (Singapore branch) accepts legal responsibility for the contents of the report to such persons only to the extent required by law. Singapore recipients should contact RHB Bank Berhad (Singapore branch) in respect of any matter arising from or in connection with the report.

## United States

This report was prepared by RHB is meant for distribution solely and directly to “major” U.S. institutional investors as defined under, and pursuant to, the requirements of Rule 15a-6 under the U.S. Securities and Exchange Act of 1934, as amended (the “Exchange Act”) via a registered U.S. broker-dealer as appointed by RHB from time to time. Accordingly, any access to this report via Bursa Marketplace or any other Electronic Services Provider is not intended for any party other than “major” US institutional investors (via a registered U.S broker-dealer), nor shall be deemed as solicitation by RHB in any manner. RHB is not registered as a broker-dealer in the United States and currently has not appointed a U.S. broker-dealer. Additionally, RHB does not offer brokerage services to U.S. persons. Any order for the purchase or sale of all securities discussed herein must be placed with and through a registered U.S. broker-dealer as appointed by RHB from time to time as required by the Exchange Act Rule 15a-6. For avoidance of doubt, RHB reiterates that it has not appointed any U.S. broker-dealer during the issuance of this report. This report is confidential and not intended for distribution to, or use by, persons other than the recipient and its employees, agents and advisors, as applicable. Additionally, where research is distributed via Electronic Service Provider, the analysts whose names appear in this report are not registered or qualified as research analysts in the United States and are not associated persons of any registered U.S. broker-dealer as appointed by RHB from time to time and therefore may not be subject to any applicable restrictions under Financial Industry Regulatory Authority (“FINRA”) rules on communications with a subject company, public appearances and personal trading. Investing in any non-U.S. securities or related financial instruments discussed in this research report may present certain risks. The securities of non-U.S. issuers may not be registered with, or be subject to the regulations of, the U.S. Securities and Exchange Commission. Information on non-U.S. securities or related financial instruments may be limited. Foreign companies may not be subject to audit and reporting standards and regulatory requirements comparable to those in the United States. The financial instruments discussed in this report may not be suitable for all investors. Transactions in foreign markets may be subject to regulations that differ from or offer less protection than those in the United States.

Please refer to the following link ([RHB Research conflict disclosures - Apr 2023](#)) and the Disclosure of Conflict of Interest in each of the research reports provided in this email for more details.

Kuala Lumpur	Singapore
<b>RHB Investment Bank Bhd</b> Level 3A, Tower One, RHB Centre Jalan Tun Razak Kuala Lumpur Malaysia Tel : +(60) 3 9280 8888 Fax : +(60) 3 9200 2216	<b>RHB Bank Berhad (Singapore branch)</b> 90 Cecil Street #04-00 RHB Bank Building Singapore 069531
Jakarta	Bangkok
<b>PT RHB Sekuritas Indonesia</b> Revenue Tower, 11th Floor, District 8 - SCBD Jl. Jendral Sudirman Kav 52-53 Jakarta 12190 Indonesia Tel : +6221 509 39 888 Fax : +6221 509 39 777	<b>RHB Securities (Thailand) PCL</b> 10th Floor, Sathorn Square Office Tower 98, North Sathorn Road, Silom Bangrak, Bangkok 10500 Thailand Tel : +(66) 2 088 9999 Fax : +(66) 2 088 9799

สำนักงานใหญ่	สาขาที่ 1 สาขาหาดใหญ่	สาขาที่ 2 สาขาปิ่นเกล้า
เลขที่ 98 อาคารสาทรสแควร์ ออฟฟิศ ทาวเวอร์ ชั้นที่ 8,10 ถนนสาทรเหนือ แขวงสีลม เขตบางรัก กรุงเทพมหานคร 10500 Tel: +66(0)2-862-9999 Fax: +66(0)2-108-0999	127 – 129 ถนนศรีภูวนารถ ตำบลหาดใหญ่ อำเภอหาดใหญ่ จังหวัดสงขลา 90110 Tel: +66-74-891-999 Fax: +66-(0)74-891-924	เลขที่ 7/129 – 221 อาคารศูนย์การค้าเซ็นทรัล พลาซ่า ปิ่นเกล้า ชั้น 19 ถนนบรมราชชนนี แขวง อรุณอัมรินทร์ เขตบางกอกน้อย กรุงเทพมหานคร 10700 Tel:+66(0)2-828-1555 Fax: +66-(0)2-828-1500
สาขาที่ 3 สาขาวิภาวดีรังสิต	สาขาที่ 4 สาขาเชียงใหม่	สาขาที่ 5 สาขาฉะเชิงเทรา
เลขที่ 89/1 อาคารเกษมทรัพย์ ชั้น 1 ถนนวิภาวดี รังสิต แขวงจอมพล เขตจตุจักร กรุงเทพมหานคร 10900 Tel:+66(0)2-035-9000 Fax:+66-(0)2-631-9099	314/1 หมู่ที่ 5 ต.สันทรายน้อย อ.สันทราย จ. เชียงใหม่ 50210 Tel: +66-(0)52-00-4999 Fax:+66-(0)5200-4998	เลขที่ 20 ถนนสุวินทวงศ์ ตำบลหน้าเมือง อำเภอ เมืองฉะเชิงเทรา จังหวัดฉะเชิงเทรา 24000 Tel: +66(0)3302-1999 Fax: +66(0)2-3851-3435