




Commodity Weekly

25 Apr – 1 May 2023

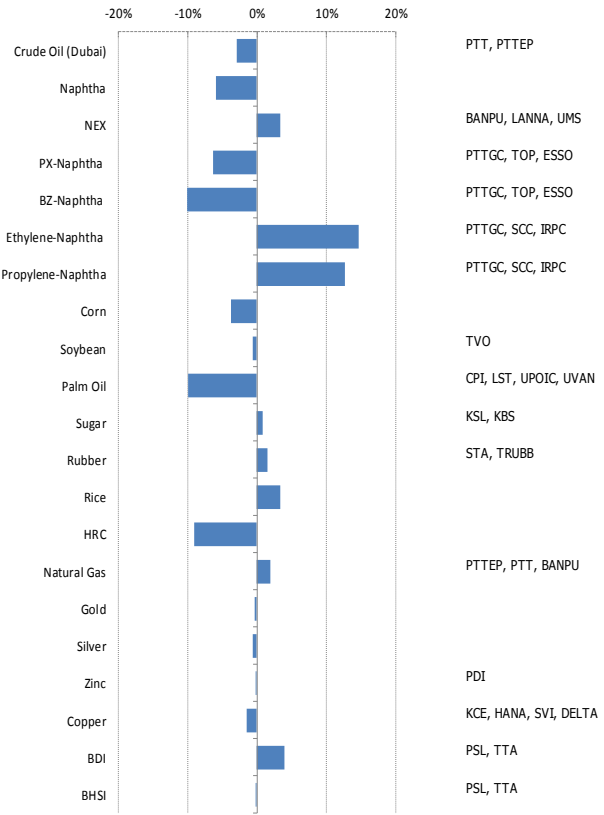


ธนภัทร ฉัตรเสถียร
 เลขทะเบียนนักวิเคราะห์: 049194
 โทร : (66) 2088-9348
 tanapat@trinitythai.com

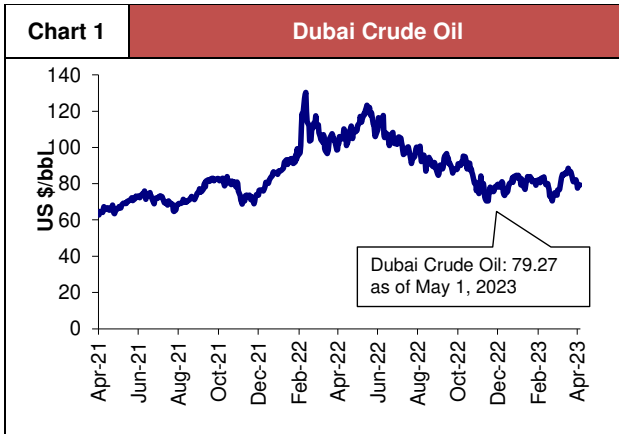
Price Performance of Commodity

(as of May 1, 2023)

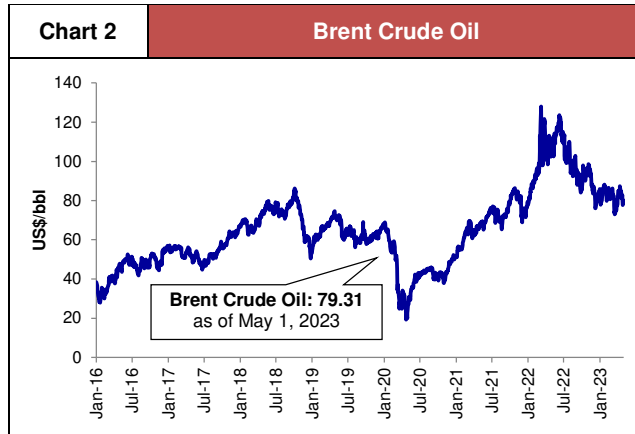
Commodity	Unit	1/5/2023	%YTD	%-1W	%-1M	%-3M	%-6M	%-12M
Crude Oil (Dubai)	US\$/bbl	79.27	1%	-3%	-5%	-4%	-13%	-25%
Naphtha	US\$/ton	632.75	-2%	-6%	-9%	-11%	-9%	-32%
NEX	US\$/ton	189.59	-53%	3%	4%	-26%	-43%	-48%
PX-Naphtha	US\$/ton	432.00	43%	-6%	-2%	18%	41%	33%
BZ-Naphtha	US\$/ton	294.00	36%	-10%	-2%	16%	177%	7%
Ethylene-Naphtha	US\$/ton	272.00	39%	15%	8%	81%	58%	17%
Propylene-Naphtha	US\$/ton	267.00	21%	13%	15%	na.	88%	26%
Corn	Cents/bushel	584.50	-14%	-4%	-8%	-12%	-15%	-21%
Soybean	Cents/bushel	1,427.50	-6%	-1%	-3%	-6%	2%	-5%
Palm Oil	MYR/ton	3,338.00	-20%	-10%	-9%	-12%	-16%	-42%
Sugar	Cents/pound	25.54	27%	1%	17%	31%	45%	32%
Rubber	Cents/kg	151.90	0%	1%	-5%	-14%	1%	-28%
Rice	US\$/cwt	17.50	-3%	3%	0%	-2%	9%	7%
HRC	US\$/ton	1,070.00	44%	-9%	-2%	-5%	22%	9%
Natural Gas	US\$/MMBtu	2.32	-48%	2%	-5%	-8%	15%	13%
Gold	US\$/oz	1,982.56	9%	0%	1%	3%	19%	4%
Silver	US\$/oz	24.99	4%	-1%	4%	5%	27%	6%
Zinc	US\$/ton	2,650.50	-12%	0%	-10%	-22%	-3%	-37%
Copper	US\$/ton	8,577.00	3%	-2%	-5%	-7%	14%	-12%
BDI	Point	1,576	4%	4%	13%	131%	-12%	-33%
BHSI	Point	663	0%	0%	-3%	53%	-31%	-57%

1 Week Performance


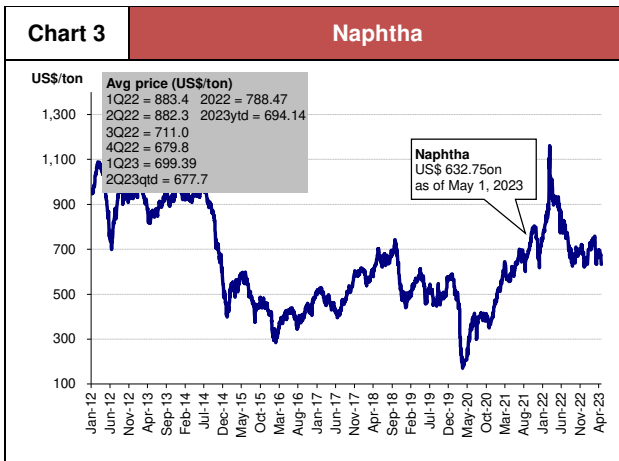
ที่มา: Bloomberg, Aspen



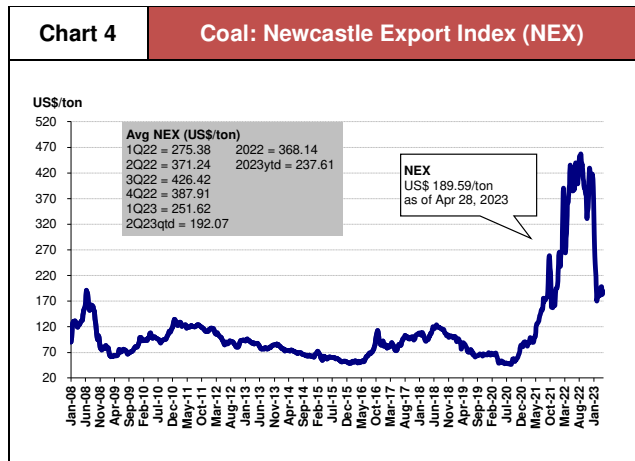
Source: Bloomberg



Source: Aspen



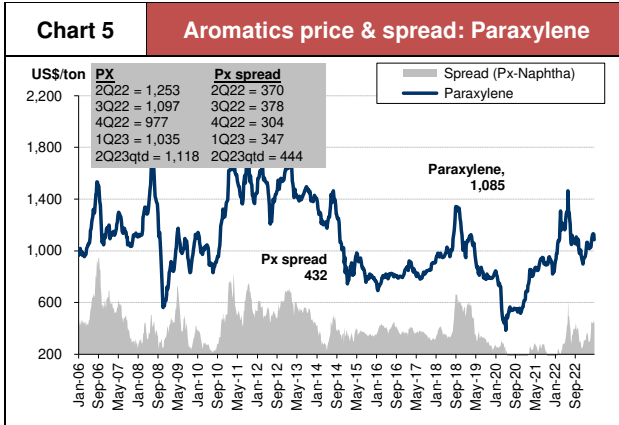
Source: Bloomberg



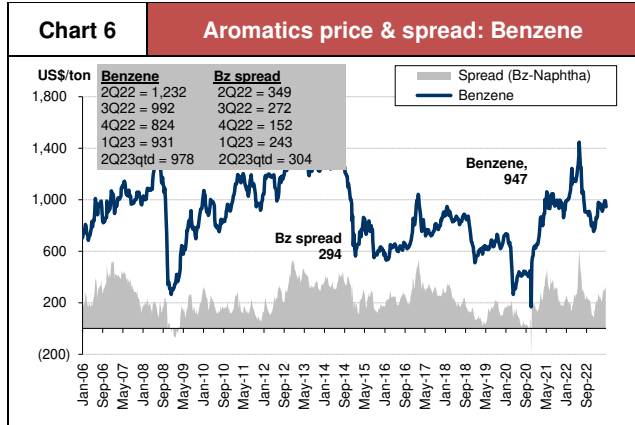
Source: Bloomberg

Commodity Indices Comparison

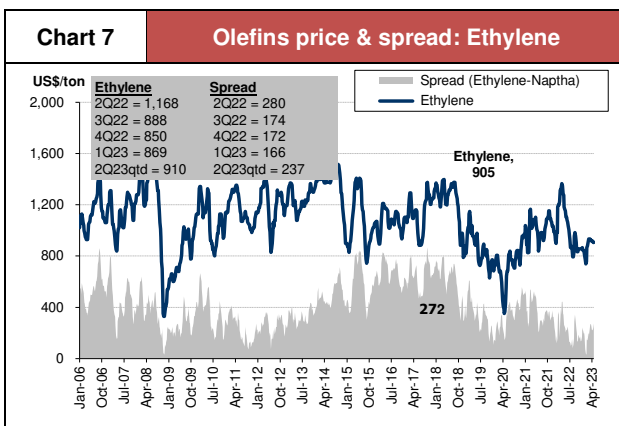
(Unit: US\$)	Last Price	1 week prior	Change	%WoW
Dubai Crude	79.27	81.62	-2.35	-2.9%
Brent Crude	79.31	82.73	-3.42	-4.1%
Naphtha	632.75	672.88	-40.13	-6.0%
Coal (NEX)	189.59	183.32	+6.27	+3.4%



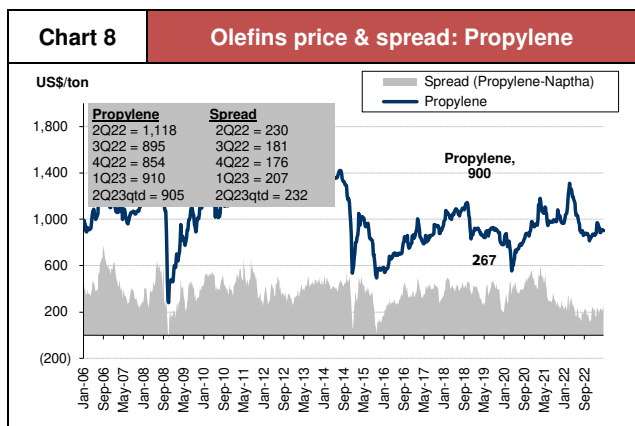
Source: PTTGC, Bloomberg



Source: PTTGC, Bloomberg



Source: Bloomberg



Source: Bloomberg

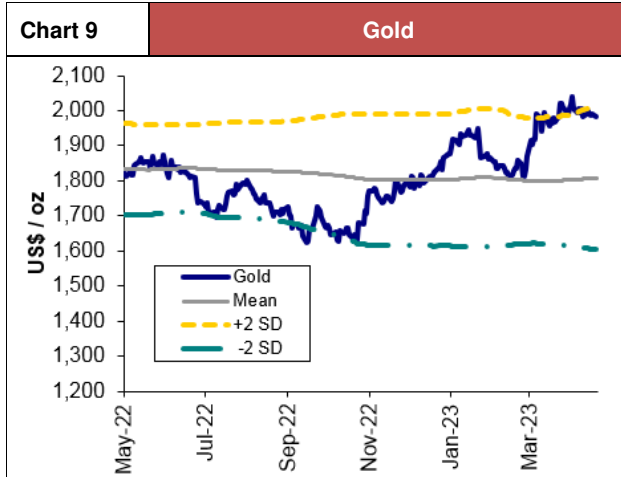
Commodity Indices Comparison

(Unit: US\$/ton)	Last Price	1 week prior	Change	%WoW
Paraxylene	1,085	1,128	-43	-3.8%
Benzene	432	994	-562	-56.5%
Ethylene	905	905	0	0.0%
Propylene	900	905	-5	-0.6%

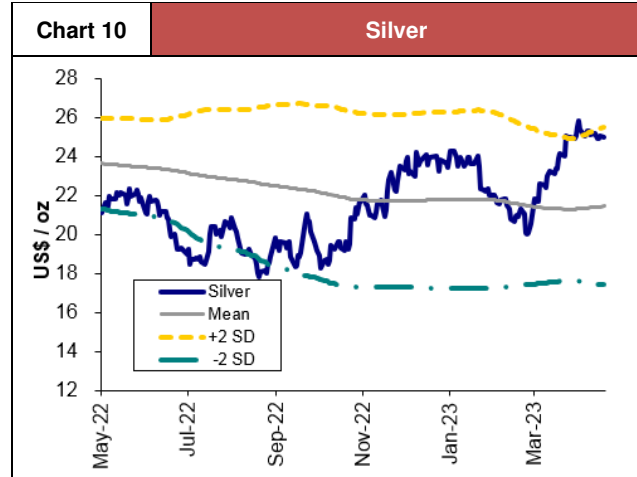
(Unit: US\$/ton)	Last Price	1 week prior	Change	%WoW
PX-Naphtha	432	461	-29	-6.3%
BZ-Naphtha	294	327	-33	-10.1%
Ethylene - Naphtha	272	237	+35	+14.8%
Propylene - Naphtha	267	237	+30	+12.7%

บริษัทหลักทรัพย์ ทรินิตี้ จำกัด, 179 อาคารบางกอก ซิตี้ ทาวเวอร์ ชั้น 25-26, 29 ถนนสาทรใต้ เขตสาทร กรุงเทพฯ 10120 โทรศัพท์ 0-2088-9100 โทรสาร 0-2088-9399

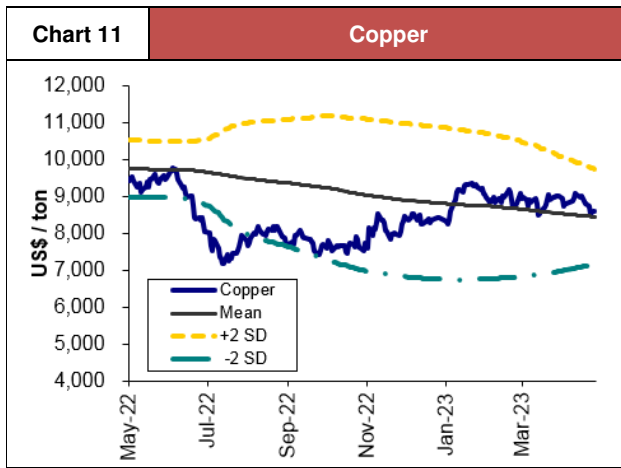
รายงานฉบับนี้จัดทำขึ้นโดยข้อมูลเท่าที่ปรากฏและเชื่อว่าเป็นที่น่าเชื่อถือได้แต่ไม่ถือเป็นการยืนยันความถูกต้องและความสมบูรณ์ของข้อมูลนั้นๆ โดยบริษัทหลักทรัพย์ ทรินิตี้ จำกัด ผู้จัดทำของสงวนสิทธิ์ในการเปลี่ยนแปลงความเห็นหรือประมาณการณครั้งต่างๆ ที่ปรากฏในรายงานฉบับนี้โดยไม่ตองแจ้งล่วงหน้า รายงานฉบับนี้ไม่มีวัตถุประสงค์เพื่อใช้ประกอบการตัดสินใจของนักลงทุน โดยไม่ได้เป็นการชี้นำหรือชักชวนให้ นักลงทุนทำการซื้อหรือขายหลักทรัพย์ หรือตราสารทางการเงินใดๆ ที่ปรากฏในรายงาน



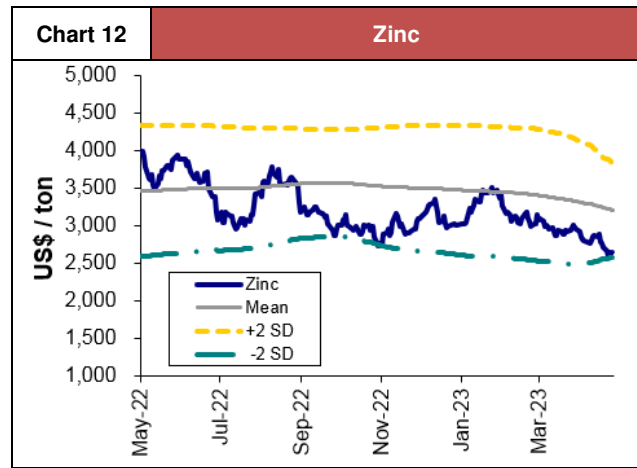
Source: Bloomberg



Source: Bloomberg



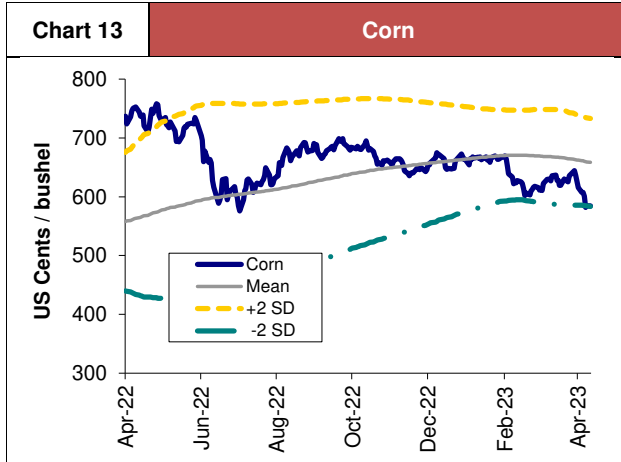
Source: Bloomberg



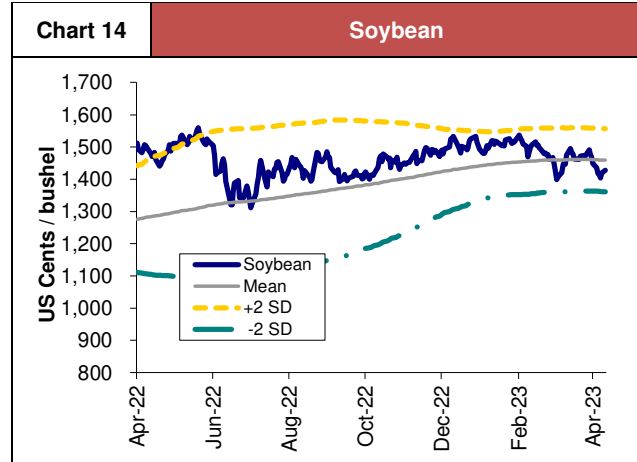
Source: Bloomberg

Commodity Indices Comparison

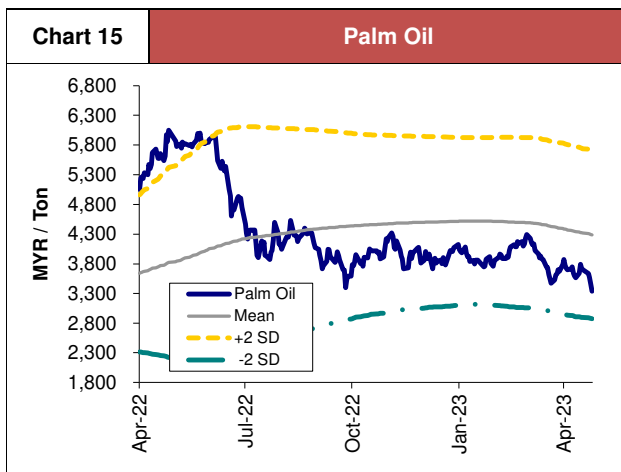
	Last Price	1 week prior	Change	%WoW
Gold	1,982.56	1,989.14	-6.58	-0.3%
Silver	24.99	25.16	-0.17	-0.7%
Copper	8,577.00	8,710.00	-133.0	-1.5%
Zinc	2,650.50	2,657.25	-6.75	-0.3%



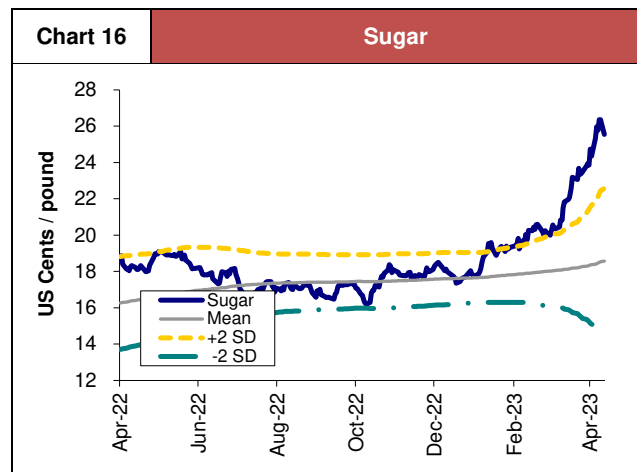
Source: Bloomberg



Source: Bloomberg



Source: Bloomberg



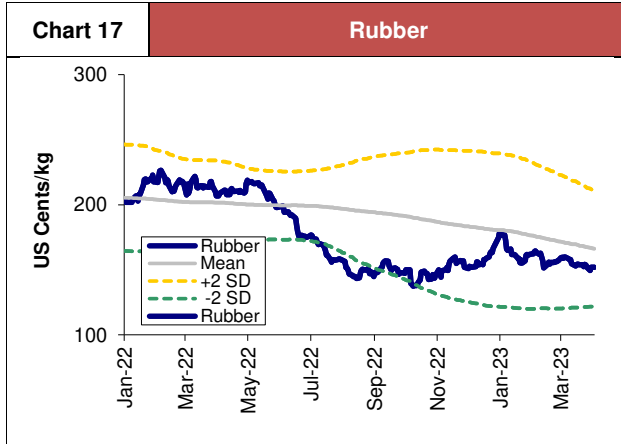
Source: Bloomberg

Commodity Indices Comparison

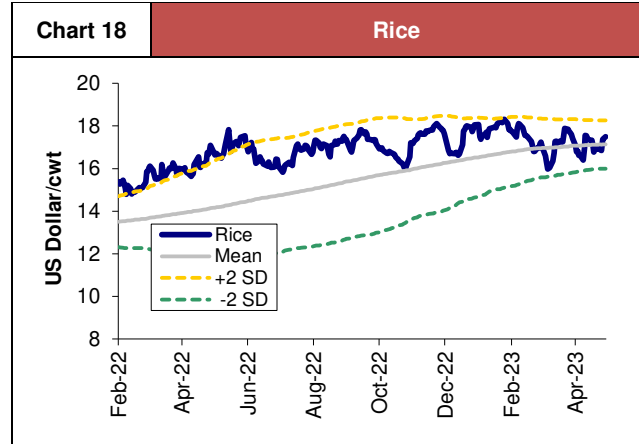
	Last Price	1 week prior	Change	%WoW
Corn	584.50	607.50	-23.00	-3.8%
Soybean	1,427.50	1,436.00	-8.50	-0.6%
Palm oil	3,338.00	3,705.00	-367.00	-9.9%
Sugar	25.54	25.32	+0.22	+0.9%

บริษัทหลักทรัพย์ ทรินิตี้ จำกัด, 179 อาคารบางกอก ซิตี้ ทาวเวอร์ ชั้น 25-26, 29 ถนนสาทรใต้ เขตสาทร กรุงเทพฯ 10120 โทรศัพท์ 0-2088-9100 โทรสาร 0-2088-9399

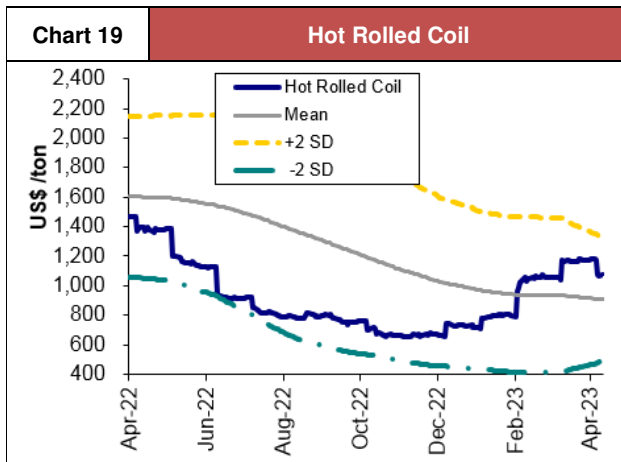
รายงานฉบับนี้จัดทำขึ้นโดยข้อมูลเท่าที่ปรากฏและเชื่อว่าเป็นที่น่าเชื่อถือได้แต่ไม่ถือเป็นการยืนยันความถูกต้องและความสมบูรณ์ของข้อมูลนั้นๆ โดยบริษัทหลักทรัพย์ ทรินิตี้ จำกัด ผู้จัดทำของลงหนังสือในการเปลี่ยนแปลงความเห็นหรือประมาณการต่างๆ ที่ปรากฏในรายงานฉบับนี้โดยไม่ตองแจ้งล่วงหน้า รายงานฉบับนี้ไม่มีวัตถุประสงค์เพื่อใช้ประกอบการตัดสินใจของนักลงทุน โดยไม่ได้เป็นการชี้นำหรือชักชวนให้ นักลงทุนทำการซื้อหรือขายหลักทรัพย์ หรือตราสารทางการเงินใดๆ ที่ปรากฏในรายงาน



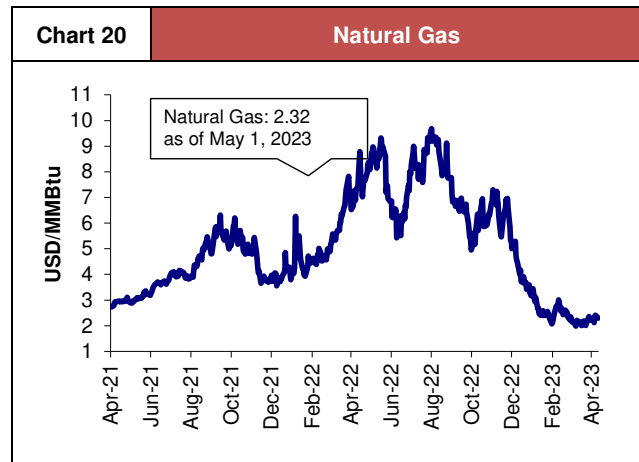
Source: Bloomberg



Source: Bloomberg



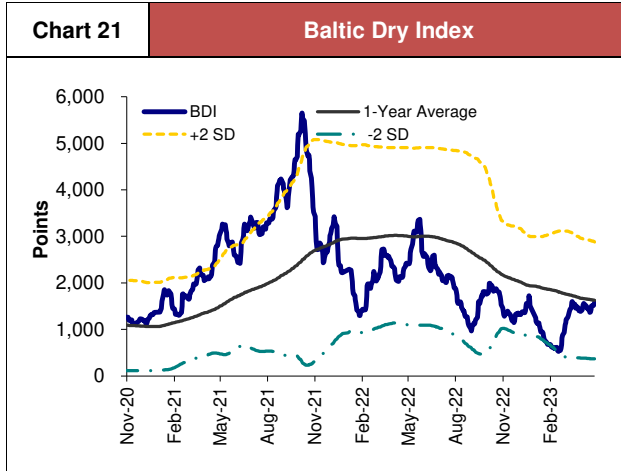
Source: Bloomberg



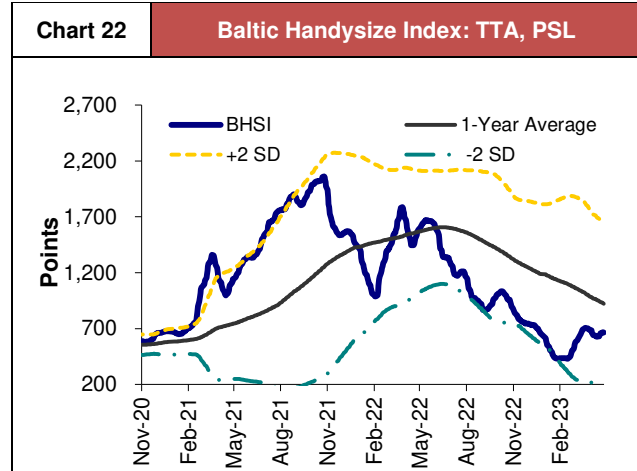
Source: Bloomberg

Commodity Indices Comparison

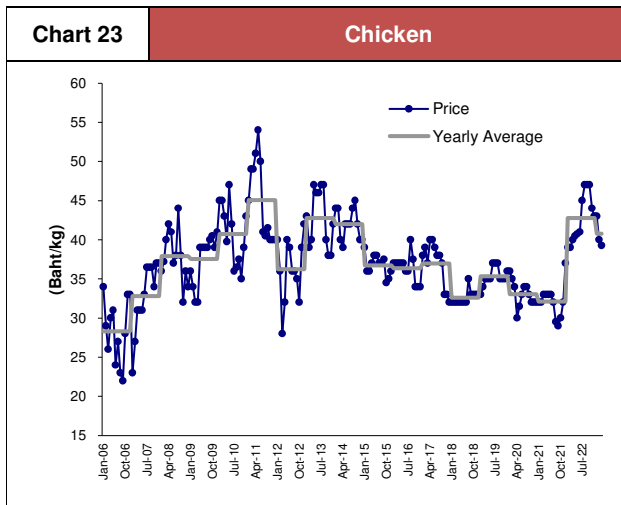
	Last Price	1 week prior	Change	%WoW
Rubber	151.90	149.70	+2.20	+1.5%
Rice	17.50	16.94	+0.56	+3.3%
HRC	1,070.00	1,177.00	-107.0	-9.1%
Natural Gas	2.32	2.27	+0.05	+2.2%



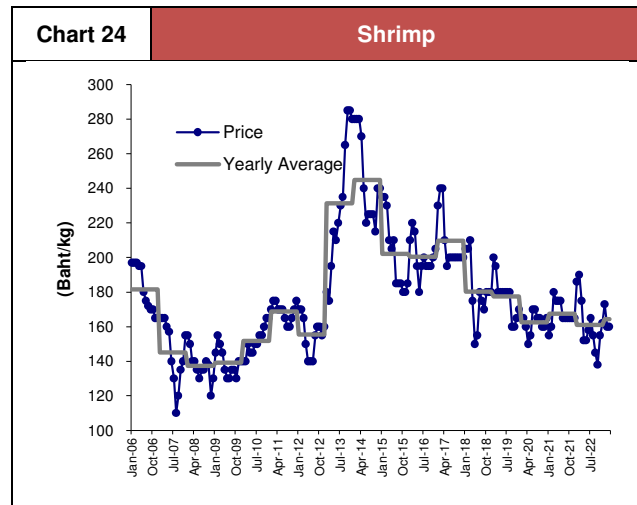
Source: Bloomberg



Source: Bloomberg



Source: CPF



Source: CPF

Commodity Indices Comparison

	Last Price	1 week prior	Change	%WoW
BDI	1,576	1,517	+59	+3.9%
BHSI	663	664	-1	-0.2%
Chicken (Monthly)*	39.25	40.00	-0.75	-1.9%
Shrimp (Monthly)*	160.00	160.00	0	0.0%

*(Latest: Mar 2023)