

## Investment Strategy

- สรุปภาพรวมตลาด:
- ในวันศุกร์นักลงทุนเปิดโหมด Risk on ตอบรับเงินเพื่อสหรัฐชะลอตัว จุดประกายความหวังเฟดใกล้จบรอบดอกเบี้ยขาขึ้น หนุน Nasdaq บวก +1.5% และจบครึ่งปีแรกด้วยการปรับตัวขึ้นกว่า 33% สูงสุดในรอบ 40 ปี สอดคล้องกับ STOXX 600 +1.2% ปรับตัวขึ้น 4 วันติด ได้แรงหนุนเงินเฟ้อยุโรปชะลอ บังชี้การเข้มงวดนโยบาย การเงินของ ECB เริ่มส่งผลตามที่ต้องการ
- ราคาน้ำมัน WTI กลับมายืนเหนือระดับ 70 \$/bbl ได้อีกครั้ง หลังตลาดมีความกังวลอุปทานน้ำมันตึงตัวจากสต็อกน้ำมันดิบสหรัฐลดมากกว่าคาด และแผนการผลิตกำลังผลิตของซาอุดีอาระเบีย 1 ล้านบาร์เรลต่อวันที่จะเริ่มในก.ค. นี้ ด้านดอลลาร์ทรงตัว และทองปรับตัวลงเล็กน้อย -0.1% แกว่งระดับ 1926.8 \$/bbl
- ช่วงต้นสัปดาห์คาดว่านักลงทุนจะกลับมาสนใจตลาดเอเชีย จากดัชนีภาคการผลิตขนาดใหญ่ญี่ปุ่นซึ่งคาดว่าจะออกมาแข็งแกร่ง และรายงาน PMI จีนที่สนับสนุนการใช้นโยบายกระตุ้นเศรษฐกิจเพิ่มเติม ขณะที่ฝั่งหุ้นสหรัฐวันนี้ตลาดปิดทำการเร็วและปิดลากยาวไปจนถึงวันอังคารเนื่องในวันประกาศอัตราดอกเบี้ย และนักลงทุนจะกลับมาอีกครั้งในท้ายสัปดาห์ที่เต็มไปด้วยตัวเลขเศรษฐกิจ ทั้ง Fed Minutes การเปิดรับสมัครงาน และการจ้างงานนอกภาคเกษตร ทั้งนี้ตลาดคาดว่าความรุนแรงในตลาดแรงงานอาจแผ่วลงเล็กน้อย ขณะที่รายงานที่รวมความเห็นเจ้าหน้าที่เฟด น่าจะอยู่ในโทนสนับสนุนการขึ้นดอกเบี้ยซึ่งอาจเป็นปัจจัยกดดันตลาดระยะสั้น
- คาดตลาดแกว่งกรอบ 1495-1510 รอการไหลตกลับกระทันหัน / ตัวเลขสหรัฐออกมาหลายตัวนำโดย เงินเฟ้อ PCE สหรัฐ พ.ค. 23 +3.8% yoy / +0.1% mom (ต่ำคาด) Core PCE สหรัฐ พ.ค. 23 +4.6% yoy / +0.3% mom (ต่ำคาด) Consumer sentiment U Michigan มิ.ย. 23 ที่ 64.4 (สูงกว่าคาด) โดยรวมตลาดชอบตัวเลขเงินเฟ้อที่ลดลง / การบริโภคในเดือน มิ.ย. ยังแกร่ง สนับสนุนการขึ้นอีก 25bps ของ FED

### หุ้นแนะนำ

**BGRIM** : โรงไฟฟ้าได้ประโยชน์จากราคาแก๊สในประเทศที่ลดลงจากปริมาณที่มากขึ้นใน 2H23 / บาทแข็งเป็นบวกกับ รฟท.

**CPALL** : ชื่อสะสมเล่นอาทิตย์นี้ดีเกินเงินเฟ้อ / ตัวเลข consumer confidence หากเงินเฟ้อต่ำค่าและ ความเชื่อมั่นยังดีจะเป็นบวกกับค่าปลีก

### Fundamental Stock

- **Strategy** : พรรคเพื่อไทยต้องการเก้าอี้ประธานสภาผู้แทนราษฎรหากพรรคเข้าร่วมจัดตั้งรัฐบาลชุดใหม่ เราเชื่อว่าหากพรรคเพื่อไทยกลายเป็นแกนนำจัดตั้งรัฐบาลผสม หุ้น cyclical ในประเทศและหุ้นที่มีค่า beta สูงจะ outperform หุ้นปลอดภัย Top pick: AP, BBL, BH, CK, CPALL, CRC, ERW, HANA, ICHI, MINT, PR9, ORI, SCB และ WHA

### CGS-CIMB : ตัวเลขทางเศรษฐกิจที่ควรติดตาม

- 3 ก.ค. : สหรัฐประกาศตัวเลข Construction Spending MoM เดือน พ.ค. จากเดือนก่อนที่ 1.2%
- 3 ก.ค. : สหรัฐประกาศตัวเลข ISM Manufacturing เดือน มิ.ย. จากเดือนก่อนที่ 46.9
- 3 ก.ค. : จีนประกาศตัวเลข Caixin China PMI Mfg เดือน มิ.ย. จากเดือนก่อนที่ 50.9
- 5 ก.ค. : ไทยประกาศตัวเลข CPI YoY เดือน มิ.ย. จากเดือนก่อนที่ 0.53%
- 5 ก.ค. : สหรัฐประกาศตัวเลข Factory Orders เดือน พ.ค. จากเดือนก่อนที่ 0.4%
- 6 ก.ค. : สหรัฐประกาศตัวเลข ADP Employment Change เดือน มิ.ย. จากเดือนก่อนที่ 278k
- 7 ก.ค. : สหรัฐประกาศตัวเลข Change in Nonfarm Payrolls เดือน มิ.ย. จากเดือนก่อนที่ 339k
- 7 ก.ค. : สหรัฐประกาศตัวเลข Unemployment Rate เดือน มิ.ย. จากเดือนก่อนที่ 3.7%
- 10 ก.ค. : สหรัฐประกาศตัวเลข Wholesale Inventories MoM เดือน พ.ค.
- 12 ก.ค. : สหรัฐประกาศตัวเลข CPI YoY เดือน มิ.ย. จากเดือนก่อนที่ 4%
- 12 ก.ค. : สหรัฐประกาศตัวเลข CPI YoY เดือน มิ.ย. จากเดือนก่อนที่ 4%

## Market Summary

Market Data	Close	Chg	Chg (%)
SET Index	1,503.10	23.53	1.59%
High	1,506.19	26.62	1.80%
Low	1,487.74	8.17	0.55%
SET 50 Index	919.28	16.63	1.84%
SET 100 Index	2,039.87	35.71	1.78%
MAI Index	459.78	7.21	1.59%
Volume (m share)	15,289.71		
Value (Btmn)	56,920.35		
P/E (x)	17.96		
DOW JONES	34,407.60	285.18	0.84%
NASDAQ	13,787.92	196.59	1.45%
FTSE100	7,531.53	59.84	0.80%
JAPAN	33,189.04	-45.10	-0.14%
HONG KONG	18,916.43	-17.93	-0.09%
KOREA	2,564.28	14.26	0.56%
SINGAPORE	3,205.91	-1.37	-0.04%
MALAYSIA	1,376.68	-11.69	-0.84%
CHINA	3,202.06	19.68	0.62%
PHILIPPINES	6,468.07	-43.42	-0.67%
VIETNAM	1,120.18	-5.21	-0.46%
INDONESIA	6,661.88	0.00	0.00%
INDIA	64,718.56	803.14	1.26%

SET Daily Trading (THB m)	Buy	Sell	Net
Local Institutions	9,411.00	5,644.03	3,766.97
Proprietary Trading	3,653.60	4,491.06	-837.46
Foreign Investors	30,143.72	28,435.85	1,707.87
Local Individuals	13,712.03	18,349.41	-4,637.38

Bond Trading - Net (THB m)	Short-term (TTM<1Y)	Long-term (TTM>1Y)	Total
Asset Mgmt. Companies	11,070.38	262.65	11,333.02
Domestic Companies	88.71	-141.40	-52.69
Foreign Companies	-1,153.87	1,440.58	286.70
Total Trading Value	32,669.56	22,758.92	55,428.48

Fixed Income	Close	Chg	Chg (%)
U.S. Bond Yield - 10Y (%)	3.84	-0.03	-0.81%

Commodities	Close	Chg	Chg (%)
WTI Crude (Nymex) (US\$/bbl)	70.64	0.78	1.12%
Brent Crude (US\$/bbl)	74.90	0.56	0.75%
Singapore GRM (US\$/bbl)	3.44	-0.44	-11.34%
Newcastle Coal Spot (US\$/ton)	149.70	3.40	2.32%
Gold Spot (Comex) (US\$/oz)	1929.40	11.50	0.60%
Baltic Dry Index	1091.00	-21.00	-1.89%

CURRENCY	Close	Chg	Chg (%)
USD/THB	35.25	-0.21	-0.59%
USD/JPY	144.29	-0.46	-0.32%
EUR/USD	1.09	0.01	0.47%

Source : Aspen, Bloomberg, ThaiBMA, Refinitiv

## Technical Pick

**กลยุทธ์** : SET Index ในระยะสั้นยังมีโอกาสปรับตัวเพิ่มขึ้นไปทดสอบแนวต้านสำคัญที่ 1515 หากสามารถฟันตัวกลับขึ้น จะมีโอกาสปรับตัวเพิ่มขึ้นต่อเนื่องไปทดสอบแนวต้านถัดไปที่ 1540-1550 ตามกรอบแนวโน้มขาลง แต่ถ่าปรับตัวลดลงไปเคลื่อนไหวต่ำกว่า 1500 จะมีแนวรับที่ 1480

### KCE

แนวรับ : 39.00 และ 38.50  
แนวต้าน : 41.00 และ 42.50  
STOP LOSS ถ้าราคาหุ้นปิดต่ำกว่า 37.50

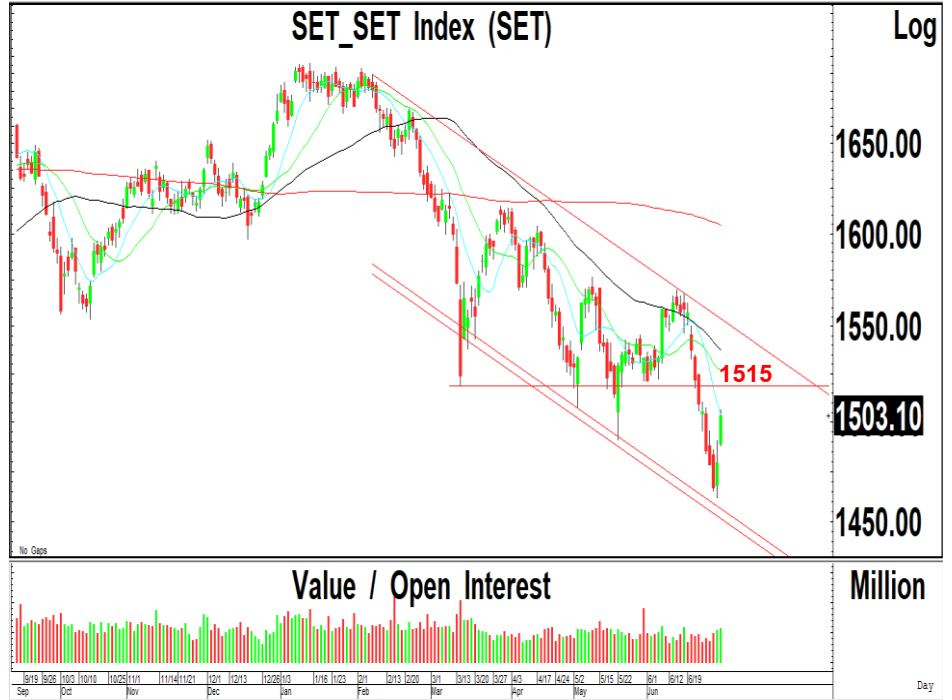
### SPALI

แนวรับ : 20.20 และ 20.00  
แนวต้าน : 20.80 และ 21.40  
STOP LOSS ถ้าราคาหุ้นปิดต่ำกว่า 19.80

## Technical highlights

### SET Index : แนวต้านสำคัญ 1515

ทิศทางตลาด : SET Index ปิดที่ 1,503.10 จุด เพิ่มขึ้น 23.53 จุด มูลค่าการซื้อขาย 56,920 ล้านบาท ตลาดหุ้นไทยเมื่อสัปดาห์ที่ผ่านมาปรับตัวลดลงเข้าใกล้แนวรับที่ 1460 ก่อนที่จะฟื้นตัวกลับขึ้นไปเคลื่อนไหวเหนือระดับ 1500 โดยมีแนวต้านสำคัญที่ 1515



**Daily:** ปรับตัวเพิ่มขึ้นเกิดสัญญาณฟื้นตัวทางเทคนิคต่อเนื่องไปเคลื่อนไหวเหนือระดับ 1500 หลังจากรับตัวลดลงเข้าใกล้แนวรับของกรอบแนวโน้มขาลงที่ 1460 ก่อนที่จะฟื้นตัวกลับขึ้นไป อย่างไรก็ตาม การปรับตัวลดลงหลุดแนวรับสำคัญของโครงสร้างในระยะยาวที่ 1515 ลงไป ทำให้แนวโน้มการฟื้นตัวในระยะสั้นมีแนวต้านที่ 1515 หากสามารถฟื้นตัวกลับขึ้นไป จะเป็นสัญญาณฟื้นตัวเหนือแนวรับสำคัญของโครงสร้างในระยะยาวไปทดสอบแนวต้านถัดไปที่ 1540-1550 ตามกรอบแนวโน้มขาลง

**กลยุทธ์ :** SET Index ในระยะสั้นยังมีโอกาสปรับตัวเพิ่มขึ้นไปทดสอบแนวต้านสำคัญที่ 1515 หากสามารถฟื้นตัวกลับขึ้นไป จะมีโอกาสปรับตัวเพิ่มขึ้นต่อเนื่องไปทดสอบแนวต้านถัดไปที่ 1540-1550 ตามกรอบแนวโน้มขาลง แต่ถ้าปรับตัวลดลงไปเคลื่อนไหวต่ำกว่า 1500 จะมีแนวรับที่ 1480

Most Active Value:		แนวรับ	แนวต้าน
PTT	สัญญาณฟื้นตัว แนวโน้มขึ้นทดสอบ 35.00 และ 36.00 แนวรับ 33.00	33.25 / 33.00	35.00 / 36.00
GULF	แนวต้าน 47.50-48.00 แนวรับ 46.00	46.00 / 45.50	47.50 / 48.00
BDMS	แนวโน้มลงทดสอบ 26.50-27.00 แนวต้าน 28.00	27.00 / 26.50	28.00 / 28.25
BBL	แนวต้าน 160 และ 162 แนวรับ 155	157 / 155	160 / 162
CPALL	สัญญาณฟื้นตัว แนวต้าน 64.00 และ 65.00 แนวรับ 62.00	62.00 / 61.00	64.00 / 65.00
PTTEP	แนวต้านสำคัญ 152 ถ้าทะลุผ่านขึ้นไปได้ แนวต้านถัดไป 160 แนวรับ 147	147 / 145	152 / 155
KBANK	แนวต้าน 130 ถ้าทะลุผ่านขึ้นไปได้ แนวต้านถัดไป 135-136	128 / 127	130 / 133
ADVANC	สัญญาณฟื้นตัว แนวโน้มขึ้นทดสอบ 222 และ 228 แนวรับสำคัญ 210	214 / 212	218 / 222
SCB	แนวโน้มขึ้นทดสอบ 110 แนวรับ 105	106 / 105	108 / 110
TLI	สัญญาณขาย แนวโน้มลงทดสอบ 12.00 และ 11.70 แนวต้าน 12.70	12.00 / 11.70	12.50 / 12.70

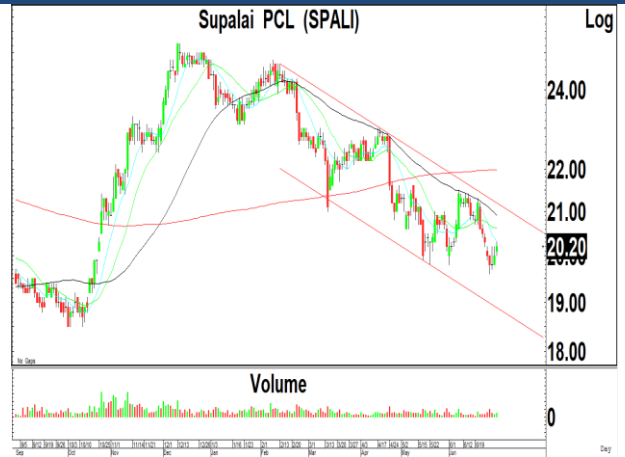
## KCE Electronics (KCE TB; THB 39.00) – ชื้อ

- แนวรับ : 39.00 และ 38.50
- แนวต้าน : 41.00 และ 42.50
- ราคาหุ้นปรับตัวเพิ่มขึ้นเกิดสัญญาณฟื้นตัวทางเทคนิค พร้อมด้วยปริมาณการซื้อขายที่เพิ่มขึ้นต่อเนื่อง หลังจากปรับตัวลดลงต่อเนื่องไปทดสอบจุดต่ำสุดเดิม ทำให้แนวโน้มในระยะสั้นมีโอกาสฟื้นตัวที่แนวรับสำคัญ
- MACD เคลื่อนไหวออกด้านข้างที่ระดับ 0 เครื่องมือทางเทคนิคชี้วัดแนวโน้มลงเคลื่อนไหวเหนือแนวโน้มขึ้น RSI ปรับตัวเพิ่มขึ้นทดสอบระดับ 50
- แนะนำซื้อ KCE โดยมีแนวรับที่ 39.00 และ 38.50 เพื่อคาดหวังการปรับตัวเพิ่มขึ้นไปทดสอบแนวต้านที่ 41.0 และ 42.50 เป็นจุดขายทำกำไร
- STOP LOSS ถ้าราคาหุ้นปิดต่ำกว่า 37.50



## Supalai (SPALI TB; THB 20.20) – ชื้อ

- แนวรับ : 20.20 และ 20.00
- แนวต้าน : 20.80 และ 21.40
- ราคาหุ้นปรับตัวเพิ่มขึ้นเกิดสัญญาณฟื้นตัวทางเทคนิค พร้อมด้วยปริมาณการซื้อขายที่เพิ่มขึ้นต่อเนื่อง หลังจากปรับตัวลดลงไปทดสอบจุดต่ำสุดเดิม ทำให้แนวโน้มในระยะสั้นมีโอกาสฟื้นตัวที่แนวรับสำคัญ
- MACD เคลื่อนไหวออกด้านข้างที่ระดับ 0 เครื่องมือทางเทคนิคชี้วัดแนวโน้มลงเคลื่อนไหวเหนือแนวโน้มขึ้น RSI ปรับตัวเพิ่มขึ้นเหนือระดับ 40
- แนะนำซื้อ SPALI โดยมีแนวรับที่ 20.20 และ 20.00 เพื่อคาดหวังการปรับตัวเพิ่มขึ้นไปทดสอบแนวต้านที่ 20.80 และ 21.40 เป็นจุดขายทำกำไร
- STOP LOSS ถ้าราคาหุ้นปิดต่ำกว่า 19.80



### Trading Pick Follow up:

		แนวรับ	แนวต้าน
SHR	แนวโน้มขึ้นทดสอบ 3.40 และ 3.50 แนวรับสำคัญ 3.06	3.16 / 3.10	3.40 / 3.50
LPN	แนวโน้มขึ้นทดสอบ 4.28 และ 4.40 แนวรับสำคัญ 4.00	4.08 / 4.00	4.28 / 4.40
AAV	แนวโน้มขึ้นทดสอบ 2.90 และ 2.98 แนวรับสำคัญ 2.60	2.66 / 2.60	2.90 / 2.98
BE8	แนวโน้มขึ้นทดสอบ 45.00 และ 47.00 แนวรับสำคัญ 39.50	42.00 / 41.00	45.00 / 47.00
BBIK	แนวโน้มขึ้นทดสอบ 109 และ 114 แนวรับสำคัญ 99.00	104 / 102	109 / 114
DITTO	แนวโน้มขึ้นทดสอบ 33.50 และ 35.00 แนวรับสำคัญ 28.50	30.75 / 30.50	33.50 / 35.00
INTUCH	แนวโน้มขึ้นทดสอบ 74.00 และ 75.00 แนวรับสำคัญ 70.00	73.00 / 72.00	74.00 / 75.00
SPA	แนวโน้มขึ้นทดสอบ 12.00 และ 13.00 แนวรับสำคัญ 11.00	11.70 / 11.40	12.00 / 13.00

## Thailand Derivative Market

### SET50 Index Futures

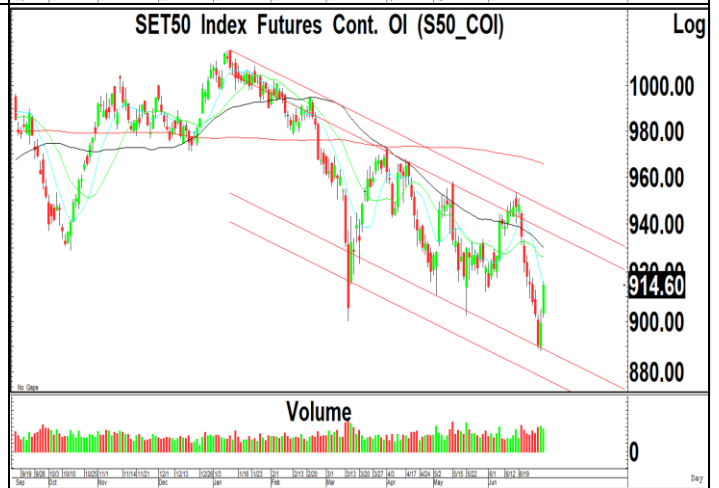
S50M23:914.60 ปรับตัวเพิ่มขึ้นเกิดสัญญาณฟื้นตัวทางเทคนิคไปทดสอบแนวต้านที่ 915 หลังจากปรับตัวเพิ่มขึ้นเกิดสัญญาณฟื้นตัวทางเทคนิคไปเคลื่อนไหวเหนือระดับ 905 ซึ่งเราแนะนำให้ Open Long ต่อเนื่อง เพื่อคาดหวังการปรับตัวเพิ่มขึ้นไปทดสอบแนวต้านถัดไปที่ 915 ถ้าทะลุผ่านขึ้นไปได้ จะมีแนวต้านถัดไปที่ 940 ตามกรอบแนวโน้มขาลง

แนวรับ : 912 และ 910

แนวต้าน : 925 และ 940

คำแนะนำ: เราแนะนำให้ Open Long ใน S50U23 ถ้าปรับตัวเพิ่มขึ้นเหนือ 915 เพื่อคาดหวังการปรับตัวเพิ่มขึ้นไปทดสอบแนวต้านถัดไปที่ 925 และ 940

**STOP LOSS** สถานะ Long ถ้า S50U23 ปรับตัวลดลงต่ำกว่า 905



## Thailand Derivative Market

**Gold Futures:1948** สัญญาฟิวเจอร์สทองคำปรับตัวเพิ่มขึ้นกลับขึ้นไปทดสอบแนวต้านที่ 1950 หลังจากปรับตัวลดลงต่อเนื่องไปทดสอบแนวรับที่ 1925-1930 แต่เรายังคงคาดว่า แนวโน้มหลักยังมีความเสี่ยงในการปรับตัวลดลงต่อเนื่องไปทดสอบแนวรับถัดไปที่ 1920 และ 1900 โดยมีแนวต้านสำคัญที่ 1950 ในขณะที่ค่าเงินบาทปรับตัวลดลงไปทดสอบแนวรับที่ 35.20 หลังจากปรับตัวเพิ่มขึ้นเข้าใกล้แนวต้านที่ 35.70

แนวรับ : 1920 และ 1900

แนวต้าน : 1950 และ 1960

คำแนะนำ: เราแนะนำให้ Open Short ใน GOU23 ที่แนวต้าน 1950 เพื่อคาดหวังการปรับตัวลดลงไปทดสอบแนวรับที่ 1920 และ 1900

**STOP LOSS** สถานะ Short ถ้า GOU23 ปรับตัวเพิ่มขึ้นเหนือ 1960

**GF10Q23** แนวรับ 32200 และมีแนวต้าน 32500

10 Baht Gold Futures Cont. OI (GF10\_COI)



Gold Spot Price,RT (IQXGL)



US Dollar/Thai Baht,RT (IQXUSTB)



## Thailand Derivative Market

### DELTAU23X

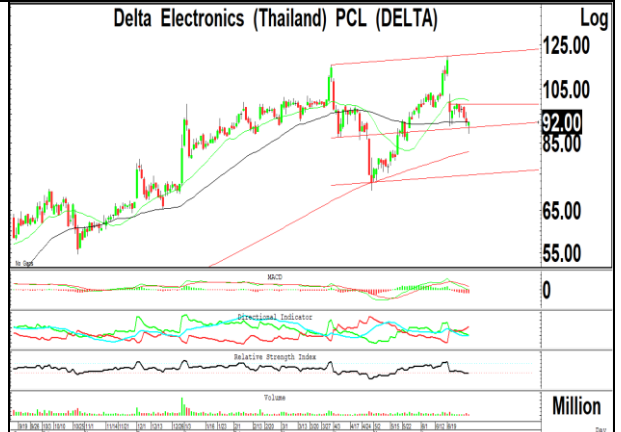
ราคาหุ้นปรับตัวเพิ่มขึ้นเกิดสัญญาณฟื้นตัวทางเทคนิคเหนือแนวรับสำคัญที่ 91.00 หลังจากปรับตัวลดลงไปทดสอบแนวรับที่ 88.00 เรายังคงคาดว่า โครงสร้างของราคาหุ้นยังมีความเสี่ยงในการปรับตัวลดลงไปทดสอบแนวรับที่ 82.00 และ 75.00 ถ้าไม่สามารถยืนเหนือระดับ 91.00 โดยมีแนวต้านที่ 94.00-95.00

แนวรับ : 91.00 และ 86.00

แนวต้าน : 94.00 และ 95.00

คำแนะนำ: เราแนะนำให้ Open Short ใน DELTAU23X ที่แนวต้าน 94.00 และ 95.00 เพื่อคาดหวังการปรับตัวลดลงไปทดสอบแนวรับที่ 86.00 และ 82.00

**STOP LOSS** สถานะ Short ถ้า DELTAU23X ปรับตัวเพิ่มขึ้นเหนือ 98.00



### BANPUU23

ราคาหุ้นปรับตัวเพิ่มขึ้นเกิดสัญญาณฟื้นตัวในระยะสั้น หลังจากปรับตัวลดลงจากแรงขายทำกำไรที่แนวต้านของกรอบแนวโน้มขาลงที่ 9.00-9.15 ในขณะที่โครงสร้างของการปรับฐานมีแนวรับที่ 8.40-8.50 เป็นจังหวะในการกลับเข้าไป Open Long แต่ถ้าสามารถฟื้นตัวกลับขึ้นไปเหนือระดับ 9.00 จะมีแนวต้านถัดไปที่ 9.50 และ 10.00

แนวรับ : 8.50 และ 8.40

แนวต้าน : 9.00 และ 9.45

คำแนะนำ: เราแนะนำให้ Open Long ใน BANPUU23 ที่แนวรับ 8.50 หรือถ้าปรับตัวเพิ่มขึ้นเหนือระดับ 9.00 ขึ้นไป แนวต้านถัดไป 9.45-9.50

**STOP LOSS** สถานะ Long ถ้า BANPUU23 ปรับตัวลดลงต่ำกว่า 8.25



### GULFU23

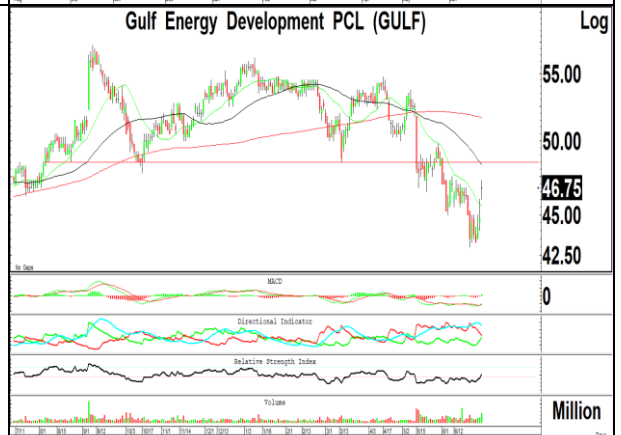
ราคาหุ้นปรับตัวเพิ่มขึ้นเกิดสัญญาณฟื้นตัวทางเทคนิคไปทดสอบแนวต้านที่ 47.50-48.00 หลังจากปรับตัวลดลงไปทดสอบแนวรับที่ 43.50 ก่อนที่จะฟื้นตัวกลับขึ้นไป แต่เราคาดว่า การปรับตัวเพิ่มขึ้นไปทดสอบแนวต้านที่ 47.50-48.00 นำจะมีโอกาสปรับฐานลงไปทดสอบแนวรับที่ 46.00 และ 45.00

แนวรับ : 46.00 และ 45.00

แนวต้าน : 47.50 และ 48.00

คำแนะนำ: เราแนะนำให้ Open Long ใน GULFU23 ที่แนวรับ 46.00 และ 45.00 เพื่อคาดหวังการปรับตัวเพิ่มขึ้นไปทดสอบแนวต้านที่ 47.50-48.00

**STOP LOSS** สถานะ Long ถ้า GULFU23 ปรับตัวลดลงต่ำกว่า 44.50



## ข่าวเด่นรอบวัน

<p><b>THCOM</b></p>	<p>บมคาร์บอนเครดิต THCOM มือสำรวจ</p> <p>THCOM รับผิดชอบต่อตลาดหลักทรัพย์ จัดมาตรฐานบมตลาดคาร์บอนเครดิต ซึ่งเป็นผู้สำรวจคาร์บอนเครดิตผ่านดาวเทียมระดับโลกได้รับการรับรองจาก VERRA เล็งใช้ลูชั่นรองรับมาตรฐาน Global Standard แยมหน่วยงานรัฐ-เอกชนเจรจาใช้บริการ ปี 2567 โภจรายได้เข้าพอร์ตดาวเทียมตามแผนครึ่งปีหลังเติบโตดี –ทันหุ้น</p>
<p><b>BEM</b></p>	<p>สถิติระบบรางฟง BEM ได้ดีโขรงขาย</p> <p>กรมราง เปิดสถิติผู้โดยสาร 1-29 มิถุนายน ฟง 5.62% สูงกว่าทั้งเดือนพฤษภาคมแล้ว ได้สายสีเหลืองเข้ามาใหม่ ดัน ขณะที่รถไฟฟ้สายสีน้ำเงิน เร่งตัวแตะ 10 ล้านเที่ยวคน พบ 23 มิถุนายน ผู้โดยสารทำสถิติสูงสุดรอบ 3 ปี BEM ลั่น! รับผิดชอบต่อเชื่อมโยงโขรงขายระบบราง เสริมศักยภาพการส่งต่อผู้โดยสาร –ทันหุ้น</p>
<p><b>BRR</b></p>	<p>BRR วิเคราะห์จ้อทำเงิน ปี 2567 รายได้เข้าอ้อ</p> <p>BRR หนีบถอยหลังบ้มีเงินจากธุรกิจใหม่เชื่อเพลิงชีวมวลอัดแท่ง เร่งเดินหน้าผลิตปลายไตรมาส 3 นี้ ก่อนรับรู้เต็มๆ ไตรมาส 4 ชูรับเพิ่มคาร์บอนเครดิตในปีหน้า ชี้ราคาน้ำตาลทรงตัวสูงอินเดียวห้ามส่งออกมีแผนรับภัยแล้ง ชี้สถานการณ์เริ่มดีขึ้น มั่นใจปีหน้าผลผลิตเพิ่มตามเป้า 2.4 แสนตัน ลั่น 2567 เป็นปีทอง –ทันหุ้น</p>
<p><b>TTCL</b></p>	<p>TTCL ครึ่งปีหลังงานฟู ชูแบ็กล็อก 2.3 หมื่นล.</p> <p>TTCL ลุ้นคว้งงานใหญ่ครึ่งปีหลัง 3-4 โครงการ หลังล่าสุดเพ็งคว้งงานโรงกลั่นจาก BCP ดันแบ็กล็อกทะเล 2.3 หมื่นล้านบาท ย้ำรายได้ปีนี้ 1.4-1.5 หมื่นล้านบาท ยังไม่ได้รับผลกระทบจากธนาคาร 2 แห่งในเมียนมาถูกคว้งบาตรจากสหรัฐ ฝดยังคงได้รับเงินจากการขายไฟฟ้าต่อเนื่อง ส่วนข้อพิพาทโครงการ Rocksalt คาดได้ข้อสรุปสิ้นปีนี้ –ทันหุ้น</p>
<p><b>MILL</b></p>	<p>MILL เล็งตลาดยานยนต์ รายได้ปีนี้ 2 หมื่นล.</p> <p>MILL เล็งเจาะกลุ่มอุตสาหกรรมยานยนต์ มองการส่งเสริมรถ EV หนุน ย้ำปีนี้รักษารายได้ที่ 1.8-2 หมื่นล้านบาท ขณะที่ยังรักษาการผลิตที่ราว 70% หรือผลผลิตอยู่ที่ 4-5 หมื่นตันต่อเดือน เชื่อหลังจัดตั้งรัฐบาลใหม่เดินหน้าลงทุน หนุนดีมานต์ใช้เหล็กฟง เดินหน้าหาลูกค้าใหม่ พร้อมรอเซ็นโครงการโรงไฟฟ้าเพิ่มรายได้ –ทันหุ้น</p>
<p><b>SPVI</b></p>	<p>SPVI ไอโฟนใหม่หนุนบ ใส่เกียร์เจาะกลุ่มโรงเรียน</p> <p>SPVI มองภาพธุรกิจครึ่งปีหลังดีกว่าครึ่งปีแรกตามซีชัน แคม Apple เปิดตัวไอโฟนใหม่ช่วงไตรมาส 3/66 เร่งขายสินค้าต้นยอด ด้านผู้บริหาร "ไตรสรณ์ วรรณานโกศล" โชว์แผนเจาะกลุ่มสถานศึกษา เดินหน้าเจรจาโรงเรียนนานาชาติ –ทันหุ้น</p>
<p><b>BLESS</b></p>	<p>BLESS ลุยครึ่งหลังเปิด 4 โครงการใหม่ แบ็กล็อก 327 ล้าน</p> <p>BLESS ครึ่งปีหลังเตรียมเปิด 4 โครงการใหม่ มูลค่า 2,216 ล้านบาท ชูโครงการรูปแบบใหม่ เน้นสร้างความแตกต่าง ดันแบ็กล็อกแล้วกว่า 327 ล้านบาท ล่าสุดตั้งบริษัทย่อย ลุยธุรกิจบริหารจัดการนิติบุคคลอาคารและหมู่บ้านจัดสรร –ทันหุ้น</p>

## ข่าวเด่นรอบวัน

GLORY	GLORY บั้มยอดบริการ ลุยขยายฐานตามแผน GLORY ปักธงยอดเข้าใช้บริการ Line @Alisa AI ทะลุ 1.7 ล้านคน เปิดพีเจอรี่ใหม่หนุนไอเดียคนทำงานบรรเจิด เชื้อเอไอโตแรง ด้านผู้บริหารเดินเกมธุรกิจตามแผน วางงบลงทุน 200 ล้านบาท ลุย 12 โปรเจกต์ใน 3 ปี –ทันหุ้น
SC	SC ผันปีกญี่ปุ่นตั้งบริษัทร่วมทุนสร้างมูลค่าเพิ่ม SC ผันปีกพันธมิตรยักษ์ใหญ่จากญี่ปุ่น โตเกียว ทาเทโมโน (Tokyo Tatemono) ร่วมทุนจัดตั้งบริษัทใหม่ เสริมแกร่งธุรกิจ สร้างมูลค่าเพิ่มแก่โครงการที่อยู่อาศัย นำร่องโครงการ เรฟเฟอเรนซ์ สาทร-วงเวียนใหญ่ –ทันหุ้น
SAK	SAK เล็งสินเชื่อพลังงาน รุกเจาะลูกค้าต่างจังหวัด SAK มองธุรกิจครึ่งหลังปี 2566 โตสวนตลาด พร้อมวางกลยุทธ์เชิงรุกเข้าถึงลูกค้าต่างจังหวัดหวังเพิ่มความสามารถในการเข้าถึงกลุ่มเป้าหมาย คงเป้าผลงานปี 2566 ผลงานโต 25% คุม NPL ต่ำ 2.5% ชูสินเชื่อโซลาร์ทะยาน –ทันหุ้น
SPC	SPC จัดงบลงทุนพันล. ปักธงรายได้ปีนี้โต 10% SPC ตั้งเป้ารายได้ปี 2566 โต 10% วางกลยุทธ์เน้นเพิ่มสินค้าตอบโจทย์ผู้บริโภคเจาะตลาดคนรุ่นใหม่ และกระจายรายได้ในการลงทุน ธุรกิจที่เกี่ยวข้องและธุรกิจใหม่ๆ และสตาร์ทอัพ พร้อมตั้งงบลงทุนไว้ที่ 1,000 ล้านบาท สร้างคลังสินค้าใหม่ –ทันหุ้น
TNL	'TNL' พลิกโฉมแตกไลน์ธุรกิจลุยปล่อยสินเชื่อ TNL พลิกโฉมธุรกิจครั้งใหญ่! เดินหน้าลุยไฟแนนซ์เต็มพิกัด ชูจุดแข็ง NPL ระดับ 0% วางหมากอ็อปพอร์ทและเพิ่มอีก 20% แถมแตกไลน์หนี้เข้าบริหารหนี้ ซีพีแอสซีโอสินทรัพย์ประเภทอสังหาริมทรัพย์ราว 2 พันล้านบาท บิ๊ก "สุธิดา จงเจนกิจ" ลั่นปี 2566 รายได้ทะยาน 30% จากปีก่อน รับอานิสงส์ธุรกิจใหม่หนุน –ทันหุ้น
ASIAN	ASIAN ขยายฐานอสังหา ครึ่งหลังยอดขายฟื้นตัว ASIAN จับมือ ORI รุกพัฒนาอสังหาหลังเห็นโอกาสการเติบโตและผลตอบแทนที่ดี ด้านธุรกิจอาหารทะเลแช่แข็งและอาหารสัตว์เลี้ยง ครึ่งหลังปี 2566 มีแนวโน้มกลับมาอยู่ในภาวะปกติ ขณะที่ธุรกิจอาหารสัตว์น้ำ ยึดรับส่วนแบ่งมาร์เก็ตแชร์เพิ่มหนุนยอดขาย –ทันหุ้น
SCAP	SCAP เจาะมนุษย์เงินเดือน ดันพอร์ตปี 66 โตกว่า 60% SCAP ไม่หวั่นรพท.เข้ามากำกับดูแลธุรกิจเช่าซื้อรถยนต์และรถจักรยานยนต์ เดินหน้ากลยุทธ์เชิงรุก หนุนพอร์ตสินเชื่อทั้งปีโตกว่า 60% YoY ตามเป้า ย้ำเจาะฐานมนุษย์เงินเดือนมั่นใจกุม NPL ทั้งปีในกรอบ 3-4% –ทันหุ้น



## NVDR Trading

ประจำวัน 30 มิถุนายน 2566

NVDR TOP Value		NVDR TOP Value	
Top 25 NVDR Net Buy		Top 25 NVDR Net Sell	
1. KBANK	691,839,723	1. TLI	-480,651,997
2. SCB	215,680,044	2. GULF	-367,848,812
3. JMT	165,073,201	3. PTT	-335,383,065
4. CPALL	159,673,776	4. WHA	-304,055,515
5. SCC	159,052,919	5. DELTA	-183,168,291
6. ADVANC	153,877,200	6. PTTEP	-168,954,387
7. KTC	148,706,797	7. TRUE	-133,857,893
8. SIRI	136,592,559	8. BDMS	-116,683,526
9. CPN	129,060,466	9. CRC	-105,175,370
10. GPSC	90,052,134	10. AOT	-98,999,058
11. KTB	86,374,328	11. EA	-90,573,116
12. TIDLOR	84,903,485	12. MTC	-83,045,400
13. BBL	77,220,145	13. KKP	-80,549,377
14. MINT	63,402,375	14. SAWAD	-74,960,803
15. TTB	52,279,108	15. BH	-67,143,533
16. PTTGC	40,661,225	16. HANA	-63,725,249
17. TPL	34,553,808	17. IVL	-47,365,155
18. HMPRO	33,023,000	18. SNNP	-33,133,390
19. KCE	31,844,300	19. ICHI	-31,070,320
20. GLOBAL	30,359,170	20. CENTEL	-29,651,902
21. LH	29,856,186	21. SISB	-27,613,000
22. TTW	26,091,160	22. RATCH	-26,202,214
23. TOP	25,257,284	23. BCH	-25,554,594
24. GUNKUL	23,625,890	24. SABUY	-25,327,120
25. QH	21,714,604	25. INTUCH	-21,784,648

NVDR TOP Volume		NVDR TOP Volume	
Top 25 NVDR Net Buy		Top 25 NVDR Net Sell	
1. SIRI	70,614,880	1. WHA	-66,089,427
2. TTB	34,267,800	2. TLI	-38,683,130
3. NUSA	13,379,000	3. TRUE	-20,245,442
4. QH	9,865,410	4. TWZ	-18,844,300
5. GUNKUL	7,473,300	5. AKS	-13,588,160
6. IRPC	6,324,002	6. PTT	-9,992,015
7. KBANK	5,347,462	7. GULF	-7,867,621
8. CHG	5,312,100	8. NEWS	-7,580,100
9. KTB	4,468,274	9. BDMS	-4,255,925
10. JMT	4,407,974	10. STARK	-3,992,300
11. 7UP	3,753,524	11. AQUA	-3,310,700
12. TIDLOR	3,680,975	12. SABUY	-2,858,200
13. XPG	3,662,300	13. NCAP	-2,809,956
14. LH	3,541,945	14. CRC	-2,684,647
15. SUPER	3,506,700	15. RABBIT	-2,619,500
16. PROEN	3,289,100	16. TRC	-2,409,900
17. PPPM	3,147,900	17. TFG	-2,396,098
18. KTC	3,015,304	18. ICHI	-2,258,000
19. TTW	2,994,400	19. MTC	-2,129,600
20. BEAUTY	2,828,100	20. DELTA	-2,056,334
21. SGC	2,789,900	21. TKN	-1,991,900
22. THANI	2,759,000	22. SHR	-1,877,301
23. ECF	2,710,900	23. STEC	-1,679,800
24. SC	2,682,500	24. BTS	-1,604,154
25. CPALL	2,566,850	25. BVG	-1,592,100

ยอดสะสม 5 วันย้อนหลัง 26 มิถุนายน - 30 มิถุนายน 2566

NVDR TOP Value		NVDR TOP Value	
Top 25 NVDR Net Buy		Top 25 NVDR Net Sell	
1. EA	632,592,147	1. AOT	-1,089,835,368
2. TTB	483,355,507	2. PTT	-750,330,678
3. GPSC	459,645,716	3. BDMS	-497,703,411
4. KBANK	455,158,282	4. GULF	-486,440,856
5. DELTA	429,269,577	5. TLI	-434,264,545
6. JMART	408,103,774	6. BBL	-400,663,186
7. JMT	334,309,264	7. PTTEP	-359,519,084
8. CPN	315,745,622	8. BH	-314,135,207
9. TIDLOR	293,240,388	9. CPALL	-268,789,131
10. SCC	292,401,818	10. TRUE	-234,301,543
11. BCP	282,134,221	11. IVL	-223,835,275
12. KTC	234,836,718	12. HMPRO	-217,263,424
13. CPAXT	142,652,319	13. MTC	-173,718,125
14. SCB	122,816,172	14. WHA	-173,176,044
15. COM7	120,514,973	15. MINT	-168,663,786
16. GUNKUL	117,353,017	16. KTB	-155,943,414
17. TISCO	107,076,222	17. TU	-133,107,873
18. SINGER	99,101,833	18. INTUCH	-124,449,587
19. BEM	97,703,571	19. KKP	-115,511,131
20. BANPU	93,553,597	20. CENTEL	-114,674,794
21. SIRI	91,121,840	21. AWC	-105,873,105
22. CHG	83,181,562	22. ADVANC	-105,499,629
23. TCAP	81,443,412	23. LH	-104,908,840
24. SAPPE	80,762,161	24. SNNP	-102,231,160
25. OR	80,268,473	25. SAWAD	-98,654,206

NVDR TOP Volume		NVDR TOP Volume	
Top 25 NVDR Net Buy		Top 25 NVDR Net Sell	
1. TTB	320,767,390	1. STARK	-44,211,836
2. PSG	79,067,800	2. WHA	-37,370,740
3. SIRI	46,020,697	3. TRUE	-35,967,078
4. GUNKUL	38,142,290	4. TLI	-35,010,149
5. JMART	29,403,650	5. AKS	-30,380,760
6. CHG	28,360,100	6. PTT	-23,018,138
7. SGC	25,620,220	7. AWC	-21,924,890
8. OTO	16,298,121	8. SUPER	-18,532,600
9. BEAUTY	14,424,700	9. BDMS	-18,029,859
10. NUSA	14,102,300	10. HMPRO	-15,697,749
11. TIDLOR	12,928,889	11. AOT	-15,203,992
12. EA	11,903,682	12. LH	-12,746,223
13. BEM	11,774,481	13. IRPC	-11,133,023
14. SINGER	11,558,972	14. ESSO	-10,983,900
15. 7UP	10,986,474	15. GULF	-10,437,860
16. BANPU	10,793,535	16. TU	-10,308,335
17. JMT	9,351,673	17. PSL	-9,515,159
18. GPSC	8,497,396	18. NEWS	-9,237,500
19. QH	8,468,622	19. VGI	-8,461,275
20. BCP	8,066,714	20. TWZ	-8,199,600
21. NEX	7,736,503	21. KTB	-8,195,078
22. SUN	6,809,920	22. TRC	-6,960,900
23. PRAPAT	6,306,901	23. AAV	-6,768,185
24. BYD	6,189,800	24. IVL	-6,715,555
25. THANI	6,052,811	25. AQUA	-6,596,100

## ข้อมูลแบบรายงานการเปลี่ยนแปลงการถือหลักทรัพย์ของผู้บริหาร (แบบ 59) Change by Management

Date of report 30 June, 2023		Source : กส.ด. (SEC)				
ชื่อบริษัท	ชื่อผู้บริหาร	วิธีการได้มา/จำหน่าย	ประเภทหลักทรัพย์	วันที่ได้มา/จำหน่าย	จำนวน	ราคา
ADD	นาย รวิทร์ วิรัชพิณฑุ	ซื้อ	หุ้นสามัญ	29/06/2566	10,000	5.95
ALT	นาง ปริญญาภรณ์ ตั้งเผ่าศักดิ์	ซื้อ	หุ้นสามัญ	28/06/2566	32,100	1.92
ALT	นาง ปริญญาภรณ์ ตั้งเผ่าศักดิ์	ซื้อ	หุ้นสามัญ	28/06/2566	500	1.90
ALT	นาง ปริญญาภรณ์ ตั้งเผ่าศักดิ์	ซื้อ	หุ้นสามัญ	28/06/2566	1,500	1.91
ALT	นาง ปริญญาภรณ์ ตั้งเผ่าศักดิ์	ซื้อ	หุ้นสามัญ	29/06/2566	119,000	1.92
COLOR	นาย รัช ทองวานิช	ซื้อ	หุ้นสามัญ	29/06/2566	60,000	1.42
COMAN	นาย รุจน์นครรัฐ ศรีดวง	ซื้อ	หุ้นสามัญ	29/06/2566	5,000	4.32
CPN	นางสาว วลัยยา จิราธิวัฒน์	ซื้อ	หุ้นสามัญ	29/06/2566	30,000	62.75
CPNREIT	นางสาว วลัยยา จิราธิวัฒน์	ซื้อ	หน่วยทรัสต์	29/06/2566	130,000	10.76
CV	นาย เศรษฐศิริ ตักศักดิ์สิทธิ์เสริญกุล	ซื้อ	หุ้นสามัญ	27/06/2566	2,000,000	1.47
EKH	นาย กวีชัย เลิศอัศวรัตน์	ซื้อ	ใบสำคัญแสดงสิทธิที่จะซื้อหุ้น	29/06/2566	20,000	1.72
EP	นาย ยุทธ ชินสุภัคกุล	ซื้อ	หุ้นสามัญ	29/06/2566	140,000	3.01
GABLE	นาย ประภัสสร เอื้อวัฒนสกุล	ซื้อ	หุ้นสามัญ	29/06/2566	80,000	5.05
GPI	นาย พิระพงศ์ เอี่ยมล้ำเนา	ซื้อ	หุ้นสามัญ	28/06/2566	10,000	1.63
KC	นาย อมรศักดิ์ วิเศษภู่วิวัฒน์	ซื้อ	หุ้นสามัญ	30/06/2566	313,100	0.10
KUN	นาย คุณา เทวอักษร	ซื้อ	หุ้นสามัญ	29/06/2566	28,500	2.07
KUN	นาย คุณา เทวอักษร	ซื้อ	หุ้นสามัญ	28/06/2566	31,000	2.09
KUN	นาง ประวีร์รัตน์ เทวอักษร	ซื้อ	หุ้นสามัญ	28/06/2566	31,000	2.09
KUN	นาง ประวีร์รัตน์ เทวอักษร	ซื้อ	หุ้นสามัญ	29/06/2566	28,500	2.07
MICRO	นาย ปรีดา ไอรณณรัตน์	ซื้อ	หุ้นสามัญ	28/06/2566	50,000	3.02
MJD	นาย สุรียา พูลวรลักษณ์	ซื้อ	หุ้นสามัญ	29/06/2566	269,400	1.39
NCL	นาย พงษ์เทพ วิชัยกุล	ซื้อ	หุ้นสามัญ	29/06/2566	8,275,100	2.30
PCC	นาย กิตติ สัมฤทธิ์	ซื้อ	หุ้นสามัญ	29/06/2566	100,000	3.17
PEACE	นาย พิสิฐ ปัญญาคุณากรณ์	ซื้อ	หุ้นสามัญ	29/06/2566	1,000	4.00
PL	นาย สาธะ ล้ำขำ	ซื้อ	หุ้นสามัญ	29/06/2566	10,000	2.34
PRG	นาย สุเวทย์ ชีรวชิรกุล	ซื้อ	หุ้นสามัญ	29/06/2566	3,400	10.44
RAM	นางสาว อุกขจี กาญจนพิทักษ์	ซื้อ	หุ้นสามัญ	29/06/2566	10,000	41.50
RAM	นางสาว อุกขจี กาญจนพิทักษ์	ซื้อ	หุ้นสามัญ	29/06/2566	10,000	41.75
RAM	นางสาว อุกขจี กาญจนพิทักษ์	ซื้อ	หุ้นสามัญ	29/06/2566	1,100	41.25
SAF	นาย พิเศษ อริยเดชาวิชัย	ซื้อ	หุ้นสามัญ	28/06/2566	76,800	1.15
SIMAT	นาย บุญเลิศ เอี้ยวพรชัย	ซื้อ	หุ้นสามัญ	27/06/2566	5,000	1.59
SIMAT	นาย บุญเลิศ เอี้ยวพรชัย	ซื้อ	หุ้นสามัญ	29/06/2566	6,700	1.59
SPALI	นาง อัจฉรา ตั้งมติธรรม	ซื้อ	หุ้นสามัญ	28/06/2566	80,000	19.80
SPALI	นาง อัจฉรา ตั้งมติธรรม	ซื้อ	หุ้นสามัญ	29/06/2566	50,000	19.80
SPALI	นาย ประทีป ตั้งมติธรรม	ซื้อ	หุ้นสามัญ	29/06/2566	50,000	19.80
SPALI	นาง อัจฉรา ตั้งมติธรรม	ซื้อ	หุ้นสามัญ	27/06/2566	300,000	19.76
SPALI	นาย ประทีป ตั้งมติธรรม	ซื้อ	หุ้นสามัญ	27/06/2566	300,000	19.76
SPALI	นาย ประทีป ตั้งมติธรรม	ซื้อ	หุ้นสามัญ	28/06/2566	80,000	19.80
STI	นาย สมจิตร เบียมเปรมสุข	ซื้อ	หุ้นสามัญ	28/06/2566	80,000	4.29
STI	นาย ไพรัช เล่าประเสริฐ	ซื้อ	หุ้นสามัญ	29/06/2566	42,500	4.37
STI	นาย ไพรัช เล่าประเสริฐ	ซื้อ	หุ้นสามัญ	28/06/2566	183,600	4.31
TSTE	นาย ประภาส ชุตินวรัตน์	ซื้อ	หุ้นสามัญ	28/06/2566	41,600	9.58
TTI	นาย กัจจกร ชินชูจิตต์	ซื้อ	หุ้นสามัญ	29/06/2566	800	24.80
TTI	นาย กัจจกร ชินชูจิตต์	ซื้อ	หุ้นสามัญ	29/06/2566	2,400	25.00
TTI	นาย กัจจกร ชินชูจิตต์	ซื้อ	หุ้นสามัญ	29/06/2566	300	24.40
TTI	นาย กัจจกร ชินชูจิตต์	ซื้อ	หุ้นสามัญ	29/06/2566	300	24.60
VGI	นาง อรณช รุจิราวรรณ	ซื้อ	หุ้นสามัญ	28/06/2566	300,000	2.92
BCP	นาง ปรีตนา ประหารชาติ	ขาย	หุ้นสามัญ	29/06/2566	50,000	36.00
COMAN	นาย รุจน์นครรัฐ ศรีดวง	ขาย	หุ้นสามัญ	29/06/2566	25,000	4.29
RAM	ร้อยเอก ขจิต ทัพพานนท์	ขาย	หุ้นสามัญ	29/06/2566	50,000	41.89
SKR	นาย เสนีย์ กระจ่างศรี	ขาย	หุ้นสามัญ	28/06/2566	10,000	10.27
TRT	นาย ชองอี ใต้	ขาย	หุ้นสามัญ	27/06/2566	191,000	2.33
TRT	นาย ชองอี ใต้	ขาย	หุ้นสามัญ	29/06/2566	70,000	2.33
TRT	นาย ชองอี ใต้	ขาย	หุ้นสามัญ	23/06/2566	209,000	2.37
TRT	นาย ชองอี ใต้	ขาย	หุ้นสามัญ	28/06/2566	50,000	2.32
TVO	นาย คุณา วิทยาฐานกรณ์	ขาย	หุ้นสามัญ	30/06/2566	800,000	25.25
ATP30	นาย ปิยะ เตชะกุล	โอน	หุ้นสามัญ	30/06/2566	5,000,000	-
MEGA	นาย โธมัส อัมบราฮัม	โอน	หุ้นสามัญ	28/06/2566	280,000	36.00
OSP	นาย อธิวัฒน์ โอสถาณเคราะห์	โอน	หุ้นสามัญ	27/06/2566	670,000	29.72

## ข้อมูลการขายชอร์ต

30-Jun-2023

หลักทรัพย์	ปริมาณหุ้นที่ขายชอร์ต (หุ้น)	มูลค่าการขายชอร์ต (บาท)	%ปริมาณการขายชอร์ต	%มูลค่าการขายชอร์ต
1 KKP-R	2407100	144,066,850.00	38.81	38.79
2 BTS-R	5763100	42,739,315.00	28.02	27.95
3 BCH-R	1813100	32,049,340.00	21.48	21.48
4 CBG-R	794100	51,812,425.00	19.03	19.01
5 RATCH-R	882400	31,697,550.00	18.87	18.84
6 TTW-R	1185700	10,326,280.00	18.36	18.48
7 STA-R	809800	13,729,540.00	16.49	16.48
8 EGCO-R	221900	29,014,000.00	15.88	15.88
9 MTC-R	1278900	49,854,925.00	14.4	14.42
10 DOHOME	402500	4,976,570.00	14.12	14.13
11 NTV	300	11,325.00	13.64	13.62
12 CK-R	1161600	22,547,230.00	13.13	13.16
13 HMPRO	2677000	37,214,900.00	12.92	12.88
14 PSL-R	686500	6,367,025.00	12.82	12.81
15 BGRIM-R	968000	33,910,050.00	12.36	12.38
16 SPALI	586100	11,839,640.00	11.57	11.58
17 BHR	257800	57,904,500.00	11.48	11.46
18 IRPC	3321500	7,525,000.00	11.19	11.16
19 CENTEL-R	1021100	50,572,500.00	10.86	10.85
20 SCCC-R	6500	903,400.00	10.33	10.35
21 IVL-R	1291900	44,142,900.00	10.27	10.26
22 STEC	1476200	13,113,350.00	10.12	10.15
23 TVO	31800	811,250.00	9.96	9.99
24 BANPU-R	9533300	83,178,935.00	9.98	9.96
25 BAM-R	1148500	12,240,300.00	9.95	9.96
26 BTG-R	292500	8,317,200.00	9.94	9.9
27 MBK-R	276700	4,699,750.00	9.74	9.76
28 MAJOR-R	401500	5,893,160.00	9.65	9.63
29 SAWAD-R	942000	44,747,900.00	9.57	9.56
30 VIBHA-R	150700	374,744.00	9.5	9.48
31 MINT	1446000	49,571,400.00	9.34	9.35
32 EA-R	1112100	63,450,175.00	9.3	9.29
33 PTG-R	319600	3,899,120.00	9.26	9.26
34 LH	1766900	14,836,350.00	8.98	8.95
35 HANA-R	816600	38,005,100.00	8.89	8.83
36 IVL	1099000	37,417,300.00	8.73	8.7
37 SJWD	118400	1,877,360.00	8.66	8.64
38 BJC	267400	9,286,325.00	8.62	8.61
39 GFPT-R	915800	11,684,760.00	8.46	8.47
40 MTC	750000	29,237,675.00	8.45	8.46
41 RATCH	394000	14,218,425.00	8.43	8.45
42 TPIPP-R	231400	765,574.00	8.38	8.4
43 SPRC-R	1100000	8,914,390.00	8.37	8.35
44 BCP-R	593200	21,455,475.00	8.36	8.33
45 BDMS	6070100	166,927,750.00	8.33	8.31

หลักทรัพย์	ปริมาณหุ้นที่ขายชอร์ต (หุ้น)	มูลค่าการขายชอร์ต (บาท)	%ปริมาณการขายชอร์ต	%มูลค่าการขายชอร์ต
46 SNC	79500	803,670.00	8.35	8.29
47 TIPH	32800	1,387,050.00	8.07	8.04
48 MEGA-R	125400	4,682,125.00	7.91	7.89
49 EPG-R	434300	2,994,600.00	7.83	7.81
50 GULF-R	3761400	175,876,225.00	7.63	7.63
51 KCE-R	713800	27,430,800.00	7.69	7.62
52 WHA-R	13060300	60,185,252.00	7.51	7.52
53 RBF	538300	5,793,930.00	7.52	7.47
54 DELTA-R	925000	83,526,425.00	7.46	7.42
55 JMART-R	3457600	54,556,780.00	7.46	7.41
56 BTG	220300	6,218,750.00	7.49	7.41
57 BJC-R	226100	7,826,675.00	7.29	7.26
58 COM7	396700	10,481,850.00	7.13	7.11
59 BCPG	190600	1,736,795.00	7.11	7.09
60 EA	841600	48,132,950.00	7.04	7.05
61 MAJOR	289700	4,268,970.00	6.96	6.98
62 TTW	448800	3,891,875.00	6.95	6.96
63 TLI	7326500	92,004,740.00	6.94	6.96
64 BEC-R	84400	687,860.00	6.94	6.95
65 CPN-R	934700	60,635,375.00	6.93	6.94
66 VGI	813000	2,486,082.00	6.83	6.81
67 BPP-R	42200	605,850.00	6.75	6.77
68 TFG-R	1914500	7,755,734.00	6.71	6.71
69 GPSC-R	779500	42,308,600.00	6.68	6.68
70 SPRC	865200	7,039,505.00	6.58	6.59
71 LANNA-R	23200	345,720.00	6.56	6.56
72 OSP-R	701700	20,934,125.00	6.53	6.53
73 GLOBAL	573400	9,115,900.00	6.52	6.52
74 CKP-R	224200	788,624.00	6.35	6.36
75 BTS	1299700	9,661,920.00	6.32	6.32
76 TTB	42339300	64,622,365.00	6.31	6.29
77 PTT-R	10981700	367,503,125.00	6.28	6.27
78 AP-R	902900	10,366,420.00	6.24	6.24
79 TIDLOR-R	1563600	36,049,490.00	6.21	6.21
80 FORTH-R	89100	2,478,325.00	6.1	6.19
81 PTG	213000	2,598,600.00	6.17	6.17
82 CENTEL	579500	28,629,875.00	6.16	6.14
83 TU-R	2107200	27,135,060.00	6.05	6.03
84 CPF-R	1052100	20,783,010.00	5.92	5.93
85 PTT	10342800	346,360,475.00	5.91	5.9
86 INTUCH-R	444000	32,675,125.00	5.88	5.88
87 EKH	78700	629,600.00	5.8	5.81
88 STEC-R	834600	7,395,175.00	5.72	5.72
89 BAY-R	36300	1,106,050.00	5.71	5.71
90 BCH	482400	8,511,700.00	5.71	5.7

หมายเหตุ :- %ปริมาณและมูลค่าการขายชอร์ต เปรียบเทียบกับปริมาณและมูลค่าการซื้อขายแบบ AOM

- " -R " ข้อมูลธุรกรรมขายชอร์ตในเอ็นวีซีอาร์

Source:SETSMART

## Equity Index Futures - Trading Volume

**30 June 2023**

Volume, OI: Contracts

	Foreign Investor		Local Institutions		Local Investor		Total	
	Volume	%	Volume	%	Volume	%	Volume	OI
<b>Long</b>	129,355	42.82%	39,097	12.94%	133,641	44.24%		
<b>Short</b>	116,910	38.70%	41,351	13.69%	143,832	47.61%		
<b>Net</b>	12,445	-	-2,254	-	-10,191	-	302,093	678,895

**31 May 2023 - 30 June 2023 (1 Month)**

Volume, OI: Contracts

	Foreign Investor		Local Institutions		Local Investor		Total	
	Volume	%	Volume	%	Volume	%	Volume	OI
<b>Long</b>	3,034,589	45.20%	961,813	14.33%	2,716,711	40.47%		
<b>Short</b>	3,020,767	45.00%	969,002	14.43%	2,723,344	40.57%		
<b>Net</b>	13,822	-	-7,189	-	-6,633	-	6,713,113	678,895

**3 January 2023 - 30 June 2023 (YTD)**

	Foreign Investor		Local Institutions		Local Investor		Total	
	Volume	%	Volume	%	Volume	%	Volume	OI
<b>Long</b>	11,915,959	39.38%	4,809,799	15.90%	13,533,433	44.73%		
<b>Short</b>	12,108,837	40.02%	4,766,519	15.75%	13,383,835	44.23%		
<b>Net</b>	-192,878	-	43,280	-	149,598	-	30,259,191	678,895

Source: SETSMART

## Rights & Benefits

July

Monday	Tuesday	Wednesday	Thursday	Friday
03-Jul	04-Jul	05-Jul	06-Jul	07-Jul
	OSP-XD@0.8      STANLY-XD@20	KUN-XW 3:1	LHSC-XD@0.13      MINT-W7-XE 1:1@21.6 QHPF-XD@0.12	KC-XR 1:1.7@0.12
10-Jul	11-Jul	12-Jul	13-Jul	14-Jul
	KGEM-XW 3:1			
17-Jul	18-Jul	19-Jul	20-Jul	21-Jul
24-Jul	25-Jul	26-Jul	27-Jul	28-Jul
				TMW-XD@1.7
31-Jul				
B-W6-XE 1:2.939@0.225	VGI-XD@0.04			
EPC-XD@0.14				

**Remark** \*ND - No Dividend, XD - Cash Dividend, XD(ST) - Stock Dividend, XR - Rights for Common, XW - Rights for Warrant, XT - Rights for Transferable Subscription Right, XN - Capital Return, XB - Pre-emptive = Pre-emptive Rights

SOURCES: Stock Exchange of Thailand (SET)

## Rights & Benefits

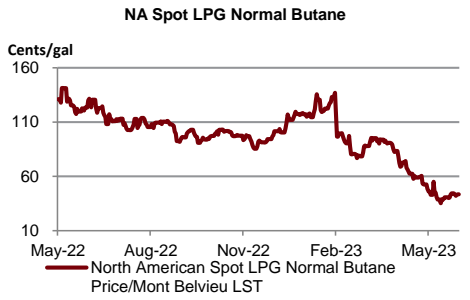
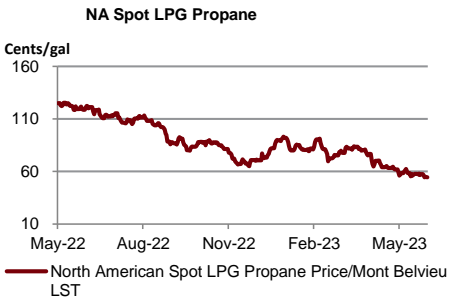
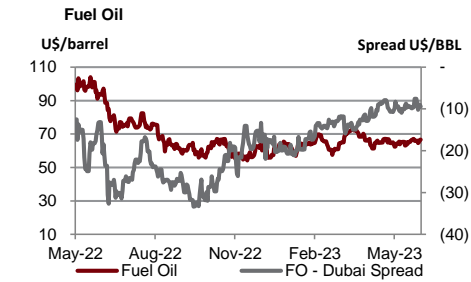
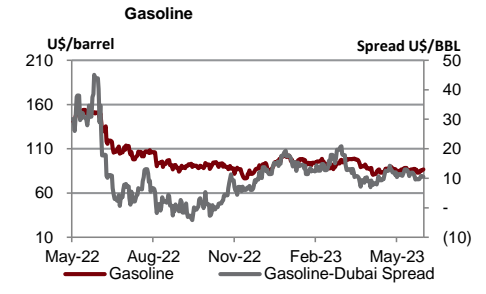
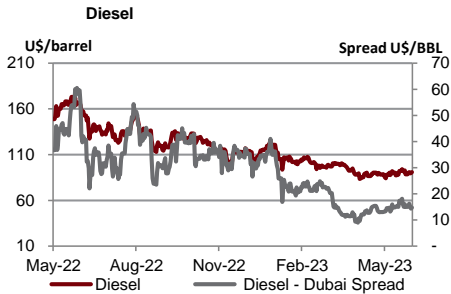
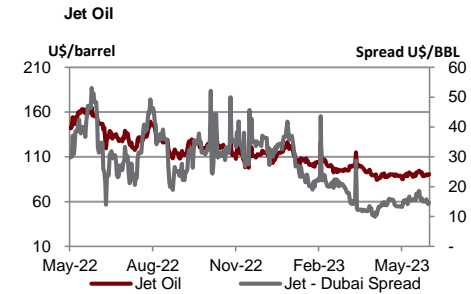
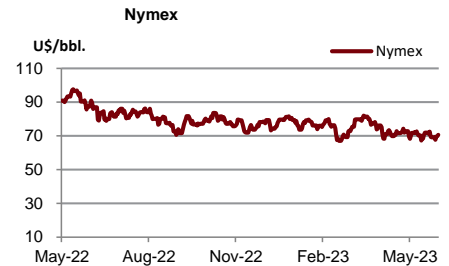
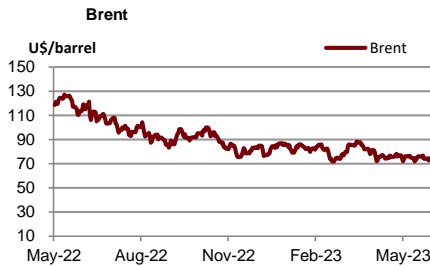
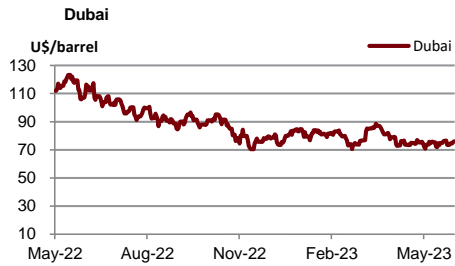
### August

Monday	Tuesday	Wednesday	Thursday	Friday
	<b>01-Aug</b>	<b>02-Aug</b>	<b>03-Aug</b>	<b>04-Aug</b>
			KYE-XD@4.1	BC-WI-XE 1:1.0213@3.13
<b>07-Aug</b>	<b>08-Aug</b>	<b>09-Aug</b>	<b>10-Aug</b>	<b>11-Aug</b>
BTS-XD@0.16 PTL-XD@0.27				APEX-XR 1.2@0.05
<b>14-Aug</b>	<b>15-Aug</b>	<b>16-Aug</b>	<b>17-Aug</b>	<b>18-Aug</b>
		MSFT80X-XD@0		
<b>21-Aug</b>	<b>22-Aug</b>	<b>23-Aug</b>	<b>24-Aug</b>	<b>25-Aug</b>
<b>28-Aug</b>	<b>29-Aug</b>	<b>30-Aug</b>	<b>31-Aug</b>	

**Remark** \*ND - No Dividend, XD - Cash Dividend, XD(ST) - Stock Dividend, XR - Rights for Common, XW - Rights for Warrant, XT - Rights for Transferable Subscription Right, XN - Capital Return, XB- Pre-emptive = Pre-emptive Rights

SOURCES: Stock Exchange of Thailand (SET)

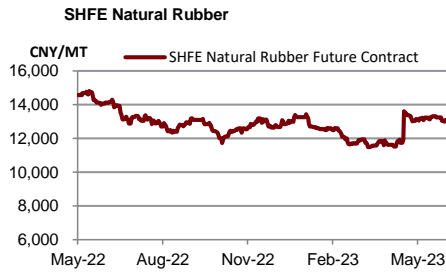
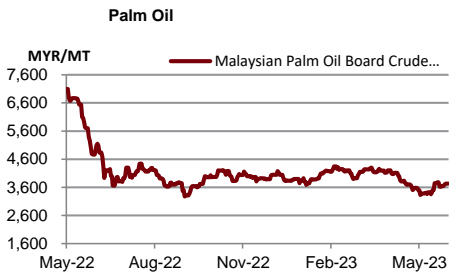
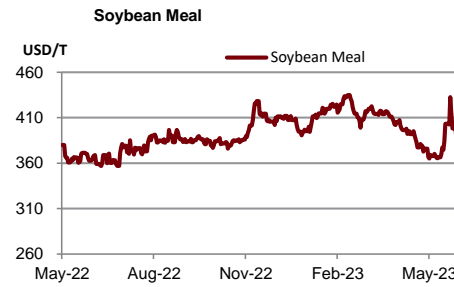
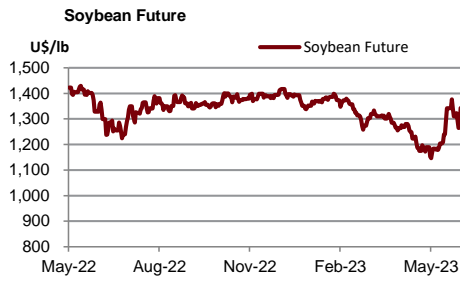
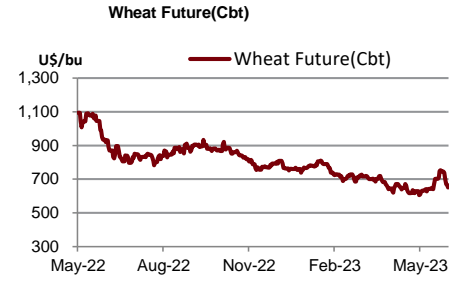
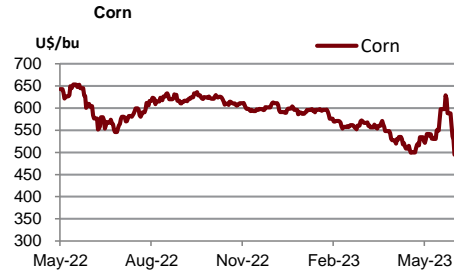
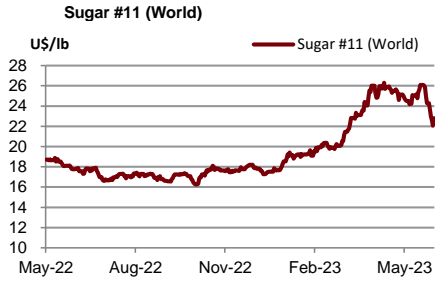
	Units	30-Jun-23	(%)	WTD	(%)	MTD	(%)	QTD	(%)	YTD	(%)
<b>Refinery &amp; Oil</b>											
Dubai	USD/barrel	76.05	0.8%	75.06	-1.0%	74.67	-0.5%	77.63	-2.4%	78.57	-19.0%
Brent	USD/barrel	75.68	1.8%	74.18	-1.4%	74.89	-1.1%	78.01	-4.1%	79.69	-20.3%
Nymex	USD/barrel	70.64	1.1%	70.40	1.4%	70.40	0.0%	70.40	-4.1%	74.61	-8.0%
Jet Oil	USD/barrel	90.75	1.2%	89.98	-2.3%	90.25	1.7%	91.96	-13.2%	98.97	-20.3%
Jet - Dubai Spread	USD/barrel	14.70	3.8%	14.92	-8.6%	15.58	14.0%	14.33	-45.9%	20.40	-24.9%
Diesel	USD/barrel	90.75	1.0%	90.22	-1.8%	89.86	2.1%	91.30	-13.8%	98.59	-23.2%
Diesel - Dubai Spread	USD/barrel	14.70	2.4%	15.16	-5.6%	15.19	17.5%	13.67	-48.2%	20.02	-36.1%
Gasoline	USD/barrel	86.57	0.6%	85.59	-0.5%	85.71	0.2%	88.43	-6.4%	91.46	-16.6%
Gasoline-Dubai Spread	USD/barrel	10.52	-0.6%	10.53	3.3%	11.04	5.1%	10.80	-28.0%	12.89	1.5%
Fuel Oil	USD/barrel	66.63	0.2%	65.75	-1.1%	65.17	0.2%	66.65	6.5%	64.62	-17.8%
FO - Dubai Spread	USD/barrel	(9.42)	4.8%	(9.31)	0.1%	(9.50)	-5.4%	(10.98)	-35.1%	(13.95)	-24.4%
Natural Gas	USD/MMBtu	2.80	3.6%	2.71	-2.1%	2.71	6.1%	2.71	5.4%	2.89	-37.4%
NA Spot LPG Propane	US cent/gal	54.50	-0.5%	55.06	-4.0%	57.44	-11.6%	67.31	-17.7%	74.53	-33.1%
NA Spot LPG Normal Butane	US cent/gal	43.50	-91.8%	43.10	-92.9%	42.39	-91.8%	64.43	-88.9%	85.63	-85.8%



Source : Bloomberg

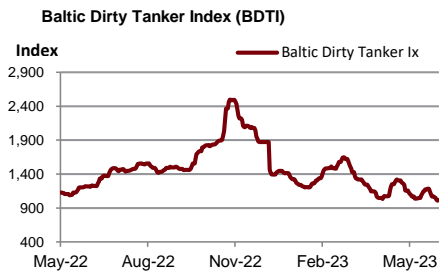
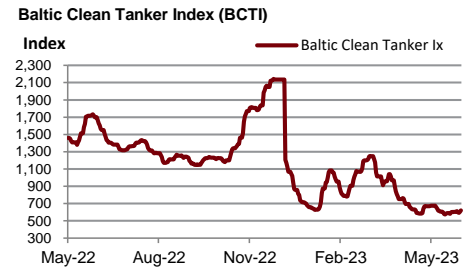
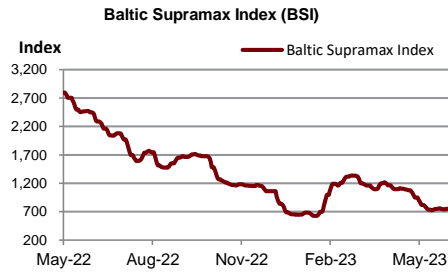
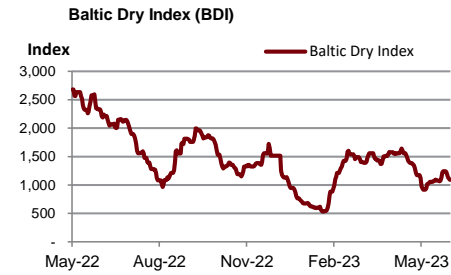


	Units	30-Jun-23	(%)	WTD	(%)	MTD	(%)	QTD	(%)	YTD	(%)
<b>Soft Commodities</b>											
Sugar #11 (World)	USd/lb.	22.79	3.2%	23	-9.7%	24.49	-3.7%	24.59	28.6%	21.86	25.4%
Corn	USd/bu.	494.75	-6.4%	542	-11.0%	557.63	7.7%	542.88	-6.6%	561.94	-6.6%
Wheat Future(Cbt)	USd/bu.	651.00	-2.5%	685	-7.3%	673.00	5.5%	666.44	-11.0%	707.44	-18.9%
Soybean Future	USd/bu.	1,343.25	6.1%	1,298	-3.3%	1,260.63	3.4%	1,258.63	-7.2%	1,307.25	-2.9%
Soybean Meal	USD/T.	397.30	4.4%	388	-5.9%	384.37	-0.8%	394.60	-4.5%	403.77	7.7%
Palm Oil	MYR/metric tonne	3,730.00	0.0%	3,713	0.6%	3,547.82	-6.3%	3,839.89	-4.4%	3,929.40	-23.3%
SHFE Natural Rubber	CNY/MT	13,095.00	0.7%	13,080	0.3%	13,080.00	-0.7%	13,080.00	4.4%	12,527.10	-6.4%



Source : Bloomberg

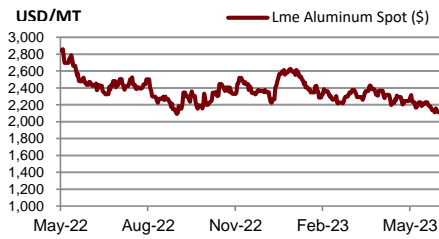
	Units	30-Jun-23	(%)	WTD	(%)	MTD	(%)	QTD	(%)	YTD	(%)
<b>Shipping</b>											
Baltic Dry Index (BDI)	USD	1,091.00	-1.9%	1,151	0.3%	1,082	-23.6%	1,313	29.9%	1,157	-40.2%
Baltic Supramax Index (BSI)	USD	749.00	-0.1%	748	-0.7%	758	-28.4%	978	5.7%	951	-52.8%
Baltic Clean Tanker Index (BCTI)	USD	620.00	2.8%	605	1.2%	610	-6.7%	731	-20.4%	828	-32.7%
Baltic Dirty Tanker Index (BDTI)	USD	1,014.00	0.6%	1,029	-9.4%	1,084	-9.3%	1,158	-17.5%	1,284	-7.7%



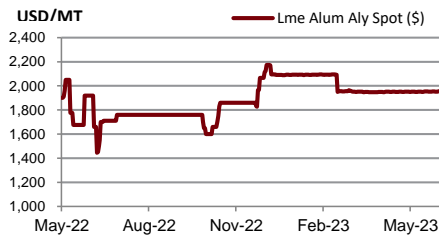
Source : Bloomberg

Metal	Units	30-Jun-23	(%)	WTD	(%)	MTD	(%)	QTD	(%)	YTD	(%)
Lme Aluminum Spot (\$)	USD/MT	2,110.50	-0.4%	2,126	-2.1%	2,185	-3.7%	2,260	-5.9%	2,333	-13.6%
Lme Alum Aly Spot (\$)	USD/MT	1,955.00	0.1%	1,953	0.0%	1,952	0.1%	1,950	-5.6%	2,010	-2.8%
Lme Nasaac Spot (\$)	USD/MT	2,413.75	0.0%	2,414	-0.1%	2,415	-4.3%	2,460	8.5%	2,361	-9.5%
Lme Copper Spot (\$)	USD/MT	8,322.05	1.8%	8,313	-2.6%	8,397	2.2%	8,461	-5.4%	8,709	-1.1%
Lme Lead Spot (\$)	USD/MT	2,143.50	2.3%	2,129	-3.9%	2,123	1.9%	2,118	-0.9%	2,127	-0.9%
Lme Nickel Spot (\$)	USD/MT	20,346.13	-0.5%	20,266	-5.8%	21,233	-3.4%	22,277	-14.2%	24,185	-5.6%
Lme Tin Spot (\$)	USD/MT	27,462.00	2.6%	27,240	-4.2%	27,217	6.6%	26,229	-0.1%	26,244	-15.8%
Gold Spot \$/Oz	USD/t oz.	1,919.35	0.6%	1,918	0.2%	1,918	-1.2%	1,918	-3.0%	1,934	7.3%
Thailand Gold Bar Buying Prices	THB/15.244 grams	31,900.00	-0.5%	32,008	0.2%	31,950	-0.3%	31,950	-0.7%	31,205	4.8%
Thailand Gold Bar Selling Price	THB/15.244 grams	32,000.00	-0.5%	32,108	0.2%	32,050	-0.3%	32,050	-0.6%	31,305	4.8%
Thailand Gold Ornament Buying Price	THB/15.16 grams	31,320.56	-0.5%	31,432	0.2%	31,381	-0.2%	31,381	-0.6%	30,644	4.8%
Thailand Gold Ornament Selling Price	THB/15.16 grams	32,500.00	-0.5%	32,608	0.2%	32,550	-0.3%	32,550	-0.6%	31,805	4.7%

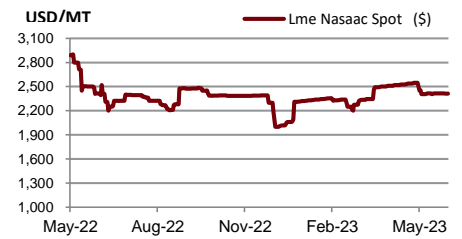
Lme Aluminum Spot (\$)



Lme Alum Aly Spot (\$)



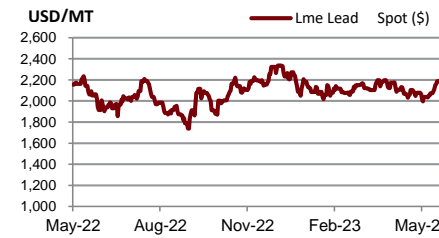
Lme Nasaac Spot (\$)



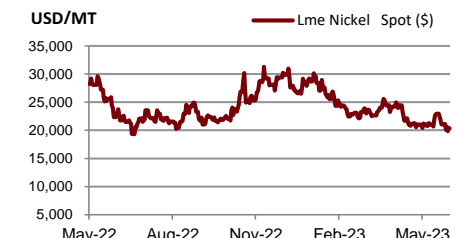
Lme Copper Spot (\$)



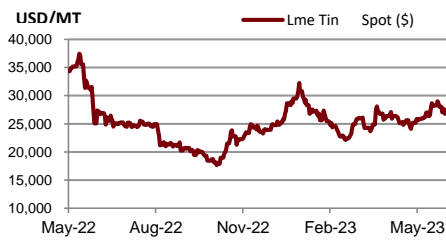
Lme Lead Spot (\$)



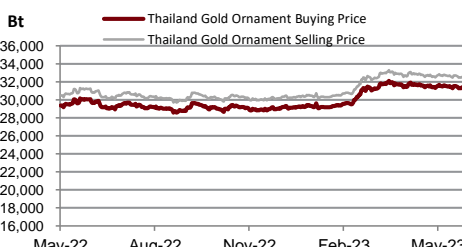
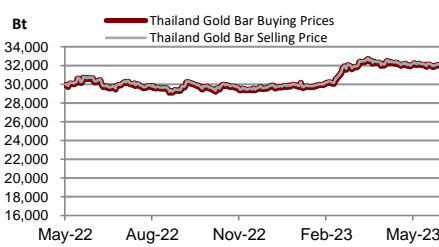
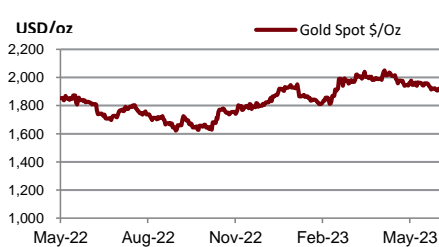
Lme Nickel Spot (\$)



Lme Tin Spot (\$)



Gold Spot \$/Oz



## DISCLAIMER

การเสนอคำแนะนำ ข้อมูลบทวิเคราะห์ และการคาดการณ์ รวมทั้งการแสดงความคิดเห็นที่ปรากฏอยู่ในรายงานฉบับนี้ จัดทำขึ้นบนพื้นฐานของแหล่งข้อมูลที่ดีที่สุดที่ได้รับมา และพิจารณาเห็นว่าน่าเชื่อถือ แต่ทั้งนี้ทางบริษัทหลักทรัพย์ ซีจีเอส-ซีไอเอ็มบี (ประเทศไทย) จำกัด ไม่อาจรับรองความถูกต้องและความสมบูรณ์ของข้อมูลดังกล่าว ความเห็นที่แสดงไว้ในรายงานฉบับนี้ไม่ถือว่าการเสนอแนะหรือการชี้ชวนให้ซื้อหรือขายหลักทรัพย์ การนำไปใช้ซึ่งข้อมูล บทวิเคราะห์และการคาดการณ์ทั้งหลายที่ปรากฏอยู่ในรายงานฉบับนี้เป็นกรณำไปใช้โดยให้ผู้ใช้ยอมรับความเสี่ยงและเป็นดุลยพินิจของผู้ใช้แต่ผู้เดียว

### คำนิยามของ RECOMMENDATION (คำแนะนำการลงทุน)

#### คำแนะนำในหุ้น

**ADD:** ในกรณีผลตอบแทนของหุ้นที่คาดการณ์มากกว่า 10% ในช่วงเวลา 12 เดือนข้างหน้า

**HOLD:** ในกรณีผลตอบแทนของหุ้นที่คาดการณ์อยู่ระหว่าง 0% ถึง 10% ในช่วงเวลา 12 เดือนข้างหน้า

**REDUCE:** ในกรณีผลตอบแทนของหุ้นที่คาดการณ์น้อยกว่า 0% ในช่วงเวลา 12 เดือนข้างหน้า

#### คำแนะนำในภาคอุตสาหกรรม

**OVERWEIGHT:** ในกรณีที่บริษัทจำนวนมากในอุตสาหกรรมที่คาดการณ์ว่ามีผลตอบแทนมากกว่า 10% ในช่วงเวลา 12 เดือนข้างหน้า

**NEUTRAL:** ในกรณีที่บริษัทจำนวนมากในอุตสาหกรรมที่คาดการณ์ว่ามีผลตอบแทนอยู่ระหว่าง 0% ถึง 10% ในช่วงเวลา 12 เดือนข้างหน้า

**UNDERWEIGHT:** ในกรณีที่บริษัทจำนวนมากในอุตสาหกรรมที่คาดการณ์ว่ามีผลตอบแทนน้อยกว่า 0% ในช่วงเวลา 12 เดือนข้างหน้า

### รายงานการประเมินการกำกับดูแลกิจการ (CGR)

การเปิดเผยผลการสำรวจของสมาคมส่งเสริมสถาบันกรรมการบริษัทไทย (IOD) ในเรื่องการกำกับดูแลกิจการ (Corporate Governance) นี้เป็นการดำเนินการตามนโยบายของสำนักงานคณะกรรมการกำกับหลักทรัพย์และตลาดหลักทรัพย์ โดยการสำรวจของ IOD เป็นการสำรวจและประเมินจากข้อมูลของบริษัทจดทะเบียนในตลาดหลักทรัพย์แห่งประเทศไทย และตลาดหลักทรัพย์ เอ็มเอไอ ที่มีการเปิดเผยต่อสาธารณะ และเป็นข้อมูลให้ผู้ลงทุนทั่วไปสามารถเข้าถึงได้ ดังนั้นผลสำรวจดังกล่าวจึงเป็นการนำเสนอในมุมมองของบุคคลภายนอก โดยไม่ได้เป็นการประเมินการปฏิบัติ และมีได้มีการไขข้อข้อมูลภายในในการประเมิน

อนึ่ง ผลการสำรวจดังกล่าว เป็นผลการสำรวจ ณ วันที่ปรากฏในรายงานการกำกับดูแลกิจการบริษัทจดทะเบียนไทยเท่านั้น ดังนั้น ผลการสำรวจจึงอาจเปลี่ยนแปลงได้ภายหลังจากวันดังกล่าว ทั้งนี้ บริษัทหลักทรัพย์ ซีจีเอส-ซีไอเอ็มบี (ประเทศไทย) จำกัด มิได้ยืนยันหรือรับรองถึงความถูกต้องของผลสำรวจดังกล่าวแต่อย่างใด

ช่วงคะแนน	สัญลักษณ์	ความหมาย
90 – 100		ดีเลิศ
80 – 89		ดีมาก
70 - 79		ดี
60 – 69		ดีพอใช้
50 – 59		ผ่าน
ต่ำกว่า 50	No logo given	N/A

จะทำการเผยแพร่รายชื่อเฉพาะบริษัทที่ได้คะแนนอยู่ในระดับ “ดี” ขึ้นไป ซึ่งมี 3 กลุ่มคือ “ดี” “ดีมาก” และ “ดีเลิศ” โดยประกาศรายชื่อบริษัทในแต่ละกลุ่มเรียงตามลำดับตัวอักษรชื่อย่อบริษัทในภาษาอังกฤษ

รายงานการประเมินการกำกับดูแลกิจการ (CGR) โดยสมาคมส่งเสริมสถาบันกรรมการบริษัทไทย 2565



AAV	ADVANC	AF	AH	AIRA	AJ	AKP	AKR	ALLA	ALT	AMA	AMARIN
AMATA	AMATAV	ANAN	AOT	AP	APURE	ARIP	ASP	ASW	AUCT	AWC	AYUD
BAFS	BAM	BANPU	BAY	BBIK	BBL	BCP	BCPG	BDMS	BEM	BEYOND	BGC
BGRIM	BIZ	BKI	BOL	BPP	BRR	BTS	BTW	BWG	CENTEL	CFRESH	CGH
CHEWA	CHO	CIMBT	CK	CKP	CM	CNT	COLOR	COM7	COMAN	COTTO	CPALL
CPF	CPI	CPN	CRC	CSS	DDD	DELTA	DEMCO	DOHOME	DRT	DTAC	DUSIT
EA	EASTW	ECF	ECL	EE	EGCO	EPG	ETC	ETE	FN	FNS	FPI
FPT	FSMART	FVC	GC	GEL	GFPT	GGC	GLAND	GLOBAL	GPI	GPSC	GRAMMY
GULF	GUNKUL	HANA	HARN	HENG	HMPRO	ICC	ICHI	III	ILINK	ILM	IND
INTUCH	IP	IRC	IRPC	ITEL	IVL	JTS	JWD	K	KBANK	KCE	KEX
KGI	KKP	KSL	KTB	KTC	LALIN	LANNA	LHFG	LIT	LOXLEY	LPN	LRH
LST	MACO	MAJOR	MAKRO	MALEE	MBK	MC	MCOT	METCO	MFEC	MINT	MONO
MOONG	MSC	MST	MTC	MVP	NCL	NEP	NER	NKI	NOBLE	NSI	NVD
NYT	OISHI	OR	ORI	OSP	OTO	PAP	PCSGH	PDG	PDJ	PG	PHOL
PLANB	PLANET	PLAT	PORT	PPS	PR9	PREB	PRG	PRM	PSH	PSL	PTG
PTT	PTTEP	PTTGC	PYLON	Q-CON	QH	QTC	RATCH	RBF	RS	S	S&J
SAAM	SABINA	SAMART	SAMTEL	SAT	SC	SCB	SCC	SCCC	SCG	SCGP	SCM
SCN	SDC	SEAFCO	SEAOIL	SE-ED	SELIC	SENA	SENAJ	SGF	SHR	SICT	SIRI
SIS	SITHAI	SMPK	SNC	SONIC	SORKON	SPALI	SPI	SPRC	SPVI	SSC	SSSC
SST	STA	STEC	STGT	STI	SUN	SUSCO	SUTHA	SVI	SYMC	SYNTEC	TACC
TASCO	TCAP	TEAMG	TFMAMA	THANA	THANI	THCOM	THG	THIP	THRE	THREL	TIPCO
TISCO	TK	TKN	TKS	TKT	TMILL	TMT	TNDT	TNITY	TOA	TOP	TPBI
TQM	TRC	TRUE	TSC	TSR	TSTE	TSTH	TTA	TTB	TTCL	TTW	TU
TVDH	TVI	TVO	TWPC	U	UAC	UBIS	UPOIC	UV	VCOM	VGI	VIH
WACOAL	WAVE	WHA	WHAUP	WICE	WINNER	XPG	ZEN				



2S	7UP	ABICO	ABM	ACE	ACG	ADB	ADD	AEONTS	AGE	AHC	AIE
AIT	ALUCON	AMANAH	AMR	APCO	APCS	AQUA	ARIN	ARROW	AS	ASAP	ASEFA
ASIA	ASIAN	ASIMAR	ASK	ASN	ATP30	B	BA	BC	BCH	BE8	BEC
BH	BIG	BJC	BJCHI	BLA	BR	BRI	BROOK	BSM	BYD	CBG	CEN
CHARAN	CHAYO	CHG	CHOTI	CHOW	CI	CIG	CITY	CIVIL	CMC	CPL	CPW
CRANE	CRD	CSC	CSP	CV	CWT	DCC	DHOUSE	DITTO	DMT	DOD	DPAIN
DV8	EASON	EFORL	ERW	ESSO	ESTAR	FE	FLOYD	FORTH	FSS	FTE	GBX
GCAP	GENCO	GJS	GTB	GYT	HEMP	HPT	HTC	HUMAN	HYDRO	ICN	IFS
IIG	IMH	INET	INGRS	INSET	INSURE	IRCP	IT	ITD	J	JAS	JCK
JCKH	JMT	JR	KBS	KCAR	KIAT	KISS	KK	KOOL	KTIS	KUMWEL	KUN
KWC	KWM	L&E	LDC	LEO	LH	LHK	M	MATCH	MBAX	MEGA	META
MFC	MGT	MICRO	MILL	MITSI	MK	MODERN	MTI	NATION	NBC	NCAP	NCH
NDR	NETBAY	NEX	NINE	NNCL	NOVA	NPK	NRF	NTV	NUSA	NWR	OCC
OGC	ONEE	PACO	PATO	PB	PICO	PIMO	PIN	PJW	PL	PLE	PM
PMTA	PPP	PPPM	PRAPAT	PRECHA	PRIME	PRIN	PRINC	PROEN	PROS	PROUD	PSG
PSTC	PT	PTC	QLT	RCL	RICHY	RJH	ROJNA	RPC	RT	RWI	S11
SA	SABUY	SAK	SALEE	SAMCO	SANKO	SAPPE	SAWAD	SCAP	SCI	SCP	SE
SECURE	SFLEX	SFP	SFT	SGP	SIAM	SINGER	SKE	SKN	SKR	SKY	SLP
SMART	SMD	SMIT	SMT	SNNP	SNP	SO	SPA	SPC	SPCG	SR	SRICHA
SSF	SSP	STANLY	STC	STPI	SUC	SVOA	SVT	SWC	SYNEX	TAE	TAKUNI
TCC	TCMC	TFG	TFI	TFM	TGH	TIDLOR	TIGER	TIPH	TITLE	TM	TMC
TMD	TMI	TNL	TNP	TNR	TOG	TPA	TPAC	TPCS	TPIPL	TPIPP	TPLAS
TPS	TQR	TRITN	TRT	TRU	TRV	TSE	TVT	TWP	UBE	UEC	UKEM
UMI	UOBKH	UP	UPF	UTP	VIBHA	VL	VPO	VRANDA	WGE	WIK	WIN
WINMED	WORK	WP	XO	YUASA	ZIGA						



A	A5	AI	ALL	ALPHAX	AMC	APP	AQ	AU	B52	BEAUTY	BGT
BLAND	BM	BROCK	BSBM	BTNC	CAZ	CCP	CGD	CMAN	CMO	CMR	CPANEL
CPT	CSR	CTW	D	DCON	EKH	EMC	EP	EVER	F&D	FMT	GIFT
GLOCON	GLORY	GREEN	GSC	HL	HTECH	IHL	INOX	JAK	JMART	JSP	JUBILE
KASET	KCM	KWI	KYE	LEE	LPH	MATI	M-CHAI	MCS	MDX	MENA	MJD
MORE	MPIC	MUD	NC	NEWS	NFC	NSL	NV	PAF	PEACE	PF	PK
PPM	PRAKIT	PTECH	PTL	RAM	ROCK	RP	RPH	RSP	SIMAT	SISB	SK
SOLAR	SPACK	SPG	SQ	STARK	STECH	SUPER	SVH	TC	TCCC	TCJ	TEAM
THE	THMUI	TKC	TNH	TNPC	TOPP	TPCH	TPOLY	TRUBB	TTI	TYCN	UMS
UNIQ	UPA	UREKA	VARO	W	WFX	WPH	YGG				

ข้อมูล Anti-Corruption Progress Indicator ของบริษัทจดทะเบียน

ได้รับการรับรอง

2S	7UP	ADVANC	AF	AI	AIE	AIRA	AJ	AKP	AMA	AMANAH	AMATA
AMATAV	AP	APCS	AS	ASIAN	ASK	ASP	AWC	AYUD	B	BAFS	BAM
BANPU	BAY	BBL	BCH	BCP	BCPG	BE8	BEC	BEYOND	BGC	BGRIM	BKI
BLA	BPP	BROOK	BRR	BSBM	BTS	BWG	CEN	CENDEL	CFRESH	CGH	CHEWA
CHOTI	CHOW	CIG	CIMBT	CM	CMC	COM7	COTTO	CPALL	CPF	CPI	CPL
CPN	CRC	CSC	DCC	DELTA	DEMCO	DIMET	DRT	DTAC	DUSIT	EA	EASTW
EGCO	EP	EPG	ERW	ESTAR	ETE	FE	FNS	FPI	FPT	FSMART	FSS
FTE	GBX	GC	GCAP	GEL	GFPT	GGC	GJS	GPI	GPSC	GSTEEL	GULF
GUNKUL	HANA	HARN	HEMP	HENG	HMPRO	HTC	ICC	ICHI	IFS	III	ILINK
INET	INSURE	INTUCH	IRC	IRPC	ITEL	IVL	JKN	JR	K	KASET	KBANK
KBS	KCAR	KCE	KGI	KKP	KSL	KTB	KTC	KWI	L&E	LANNA	LH
LHFG	LHK	LPN	LRH	M	MAJOR	MAKRO	MALEE	MATCH	MBAX	MBK	MC
MCOT	META	MFC	MFEC	MILL	MINT	MONO	MOONG	MSC	MST	MTC	MTI
NBC	NEP	NINE	NKI	NOBLE	NOK	NSI	NWR	OCC	OGC	ORI	PAP
PATO	PB	PCSGH	PDG	PDJ	PG	PHOL	PK	PL	PLANB	PLANET	PLAT
PM	PPP	PPPM	PPS	PR9	PREB	PRG	PRINC	PRM	PROS	PSH	PSL
PSTC	PT	PTG	PTT	PTTEP	PTTGC	PYLON	Q-CON	QH	QLT	QTC	RATCH
RML	RWI	S&J	SAAM	SABINA	SAPPE	SAT	SC	SCB	SCC	SCCC	SCG
SCGP	SCM	SCN	SEAOIL	SE-ED	SELIC	SENA	SGP	SINGER	SIRI	SITHAI	SKR
SMIT	SMK	SMPC	SNC	SNP	SORKON	SPACK	SPALI	SPC	SPI	SPRC	SRICHA
SSF	SSP	SSSC	SST	STA	STGT	STOWER	SUSCO	SVI	SYMC	SYNTEC	TAE
TAKUNI	TASCO	TCAP	TCCM	TFG	TFI	TFMAMA	TGH	THANI	THCOM	THIP	THRE
THREL	TIDLOR	TIPCO	TISCO	TKS	TKT	TMILL	TMT	TNITY	TNL	TNP	TNR
TOG	TOP	TOPP	TPA	TPCS	TPP	TRU	TRUE	TSC	TSTE	TSTH	TTA
TTB	TTCL	TU	TVDH	TVI	TVO	TWPC	U	UBE	UBIS	UEC	UKEM
UOBKH	UPF	UV	VGI	VIH	WACOAL	WHA	WHAUP	WICE	WIJK	XO	YUASA
ZEN	ZIGA										

ประกาศเจตนา

AH	ALT	APCO	ASW	B52	CHG	CI	CPR	CPW	DDD
ECF	EKH	ETC	EVER	FLOYD	GLOBAL	ILM	INOX	J	JMART
KEX	KUMWEL	LDC	MEGA	NCAP	NOVA	NRF	NUSA	OR	PIMO
SAK	SIS	SSS	STECH	SUPER	SVT	TKN	TMD	TMI	TQM
VARO	VCOM	VIBHA	W	WIN					

ไม่เปิดเผยหรือไม่มีนโยบาย

4CS	3K-BAT	A	A5	AAI	AAV	ABICO	ABM	ACAP	ACC
ADB	ADD	AEONTS	AFC	AGE	AHC	AIT	AJA	AKR	ALL
ALUCON	AMARC	AMARIN	AMC	AMR	ANAN	AOT	APEX	APP	APURE
ARIN	ARIP	ARROW	ASAP	ASEFA	ASIA	ASIMAR	ASN	ATP30	AU
BBGI	BBIK	BC	BCT	BDMS	BEAUTY	BEM	BGT	BH	BIG
BIZ	BJC	BJCHI	BKD	BLAND	BLESS	BLISS	BM	BOL	BR
BSM	BTG	BTNC	BTW	BUI	BYD	CAZ	CBG	CCET	CCP
CH	CHARAN	CHAYO	CHIC	CHO	CITY	CIVIL	CK	CKP	CMAN
CNT	COLOR	COMAN	CPANEL	CPH	CPT	CRANE	CRD	CSP	CSR
CV	CWT	D	DCON	DITTO	DMT	DOD	DPAINT	DTCI	DV8
EE	EFORL	EMC	ESSO	F&D	FANCY	FMT	FN	FORTH	FTI
GIFT	GL	GLAND	GLOCON	GLORY	GRAMMY	GRAND	GREEN	GSC	GTB
HL	HPT	HTECH	HUMAN	HYDRO	ICN	IFEC	IHL	IIG	IMH
INSET	IP	IRCP	IT	ITD	ITNS	JAK	JAS	JCK	JCKH
JSP	JUBILE	JWD	KAMART	KC	KCC	KCM	KDH	KIAT	KISS
KKC	KLINIQ	KOOL	KTIS	KUN	KWC	KWM	KYE	LALIN	LEE
LOXLEY	LPH	LST	MACO	MANRIN	MATI	MAX	M-CHAI	MCS	MDX
MGT	MICRO	MIDA	MITSIB	MJD	MK	ML	MODERN	MORE	MPIC
NATION	NC	NCH	NCL	NDR	NER	NETBAY	NEW	NEWS	NEX
NPK	NSL	NTV	NV	NVD	NYT	OHTL	OISHI	ONEE	OSP
PACO	PAF	PCC	PEACE	PERM	PF	PICO	PIN	PJW	PLUS
POLY	POMPUI	PORT	POST	PPM	PRAKIT	PRAPAT	PRECHA	PRIME	PRIN
PROUD	PSG	PTC	PTECH	PTL	RAM	RBF	RCL	RICHY	RJH
ROJNA	RP	RPC	RPH	RSP	RT	S	S11	SA	SABUY
SAM	SAMART	SAMCO	SAMTEL	SANKO	SAUCE	SAWAD	SAWANG	SCAP	SCI
SE	SEAFCO	SECURE	SENAJ	SFLEX	SFP	SFT	SGF	SHANG	SHR
SIMAT	SISB	SK	SKE	SKN	SKY	SLM	SLP	SMART	SMD
SO	SOLAR	SONIC	SPA	SPCG	SPG	SPVI	SQ	SR	SSC
STC	STEC	STHAI	STI	STP	STPI	SUC	SUN	SUTHA	SVH
SYNEX	TACC	TAPAC	TC	TCC	TCCC	TCJ	TCOAT	TEAM	TEAMG
TFM	TGE	TGPRO	TH	THAI	THANA	THE	THG	THL	THMUI
TITLE	TK	TKC	TLI	TM	TMC	TMW	TNDT	TNH	TNPC
TPBI	TPCH	TPIPL	TPIPP	TPLAS	TPOLY	TPS	TQR	TR	TRC
TRV	TSE	TSF	TSR	TTI	TTT	TTW	TVT	TWP	TWZ
UMI	UMS	UNIQ	UP	UPA	UPOIC	UREKA	UTP	UVAN	VL
VRANDA	WAVE	WFX	WGE	WINMED	WINNER	WORK	WORLD	WP	WPH
YONG									