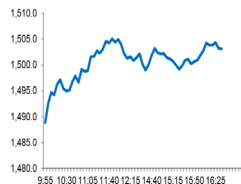


## Market Comment

Saravut Tachochavalit, Analyst

TEL : +66 (2) 088-9754

EMAIL : Saravut.ta@rhbgroup.com



Up 378  
Down 108  
Unchanged 155

Open	1,488.86
High	1,506.19
Low	1,487.74
Closed	1,503.10
Chg.	+23.53
Chg.%	+1.59
Value (mn)	56,920.35
P/E (x)	17.96
P/BV (x)	1.46
Yield (%)	3.12
Market Cap (bn)	18,428.46

## SET 50-100 – MAI – Futures Index

	Closed	Chg.	(%)
SET 50	919.28	16.63	1.84
SET 100	2,039.87	35.71	1.78
S50_Con	914.60	15.30	1.70
MAI Index	459.78	7.21	1.59

## Trading Breakdown: Daily

(Bt,m)	Buy	Sell	Net
Institution	9,411.00	5,644.03	3,766.97
Proprietary	3,653.59	4,491.06	-837.46
Foreign	30,143.72	28,435.85	1,707.87
Local	13,712.03	18,349.41	-4,637.38

## Trading Breakdown: Month to Date

(Bt,m)	Buy	Sell	Net
Institution	84,604.20	81,682.54	2,921.69
Proprietary	71,670.76	73,647.70	-1,976.92
Foreign	488,534.38	497,636.35	-9,101.92
Local	298,571.64	290,414.44	8,157.17

## World Markets Index

	Closed	Chg.	(%)
Dow Jones	34,407.60	285.18	0.84
NASDAQ	13,787.92	196.59	1.45
FTSE 100	7,531.53	59.84	0.80
Nikkei	33,566.92	377.88	1.14
Hang Seng	18,916.43	-17.93	-0.09

## Foreign Exchange Rates

	Closed	Chg.	(%)
Baht (Onshore)	35.29	0.01	-0.03
Yen	144.39	0.08	-0.06
1Euro	1.09	0.00	-0.05

## Commodities

	Closed	Chg.	(%)
Oil: Brent	75.06	-0.62	-0.82
Oil: Dubai	76.05	0.58	0.76
Oil: Nymex	70.64	0.78	1.12
Gold	1,917.77	-1.58	-0.08
Zinc	2,363.00	37.00	1.59
BDIY Index	1,091.00	-21.00	-1.89

Source: Bloomberg

## การเมืองยังไม่ลงตัว

ตลาดหุ้นสหรัฐฯ ปิดบวก หลังมีสัญญาณบ่งชี้ว่า เงินเฟ้อสหรัฐฯ จะลดตัวลง โดยเฉพาะเงินเฟ้อพื้นฐานที่ปรับตัวลงเล็กน้อย หุ้นแอปเปิลปิดตลาดด้วยมูลค่าตลาดสูงถึง 3 ล้านล้านดอลลาร์ ทำให้ DOW JONES, NASDAQ, S&P500 ปิด 0.84%, 1.45%, 1.23%

ตลาดหุ้นยุโรปปิดบวก แรงหนุนจากความหวังที่จีนจะดำเนินมาตรการกระตุ้นเศรษฐกิจเพิ่ม ทำให้ DAX, FTSE, CAC40, FTMIB ปิด 1.26%, 0.80%, 1.19%, 1.08% สัญญาราคาน้ำมันดิบ WTI ส่งมอบเดือนส.ค. เพิ่มขึ้น 0.78 ดอลลาร์ ปิดที่ 70.64 ดอลลาร์/บาร์เรล ส่วนสัญญาน้ำมันดิบ Brent ส่งมอบเดือนส.ค. เพิ่มขึ้น 0.56 ดอลลาร์ ปิดที่ 74.90 ดอลลาร์/บาร์เรล แรงหนุนจากแรงกดดันด้านเงินเฟ้อในสหรัฐฯ ที่ลดลง หลังกระทรวงพาณิชย์สหรัฐฯ เปิดเผยดัชนี PCE ทั่วไป ปรับขึ้น 3.8% YoY ในเดือนพ.ค. เทียบกับ 4.3% ในเดือนเม.ย. ในขณะที่ดัชนี PCE พื้นฐาน ปรับขึ้น 4.6% YoY ในเดือนพ.ค. ต่ำกว่าที่ตลาดคาดที่ 4.7% แต่ทรงตัวเมื่อเทียบกับเดือนเม.ย. ที่ 4.7%

ตลาดหุ้นไทยวันศุกร์ปรับตัวขึ้นได้ดีกว่าตลาดหุ้นในภูมิภาคเป็นวันที่สองติดต่อกัน หลัง SET index ปรับตัวลงไปมากที่สุดนับจากภูมิภาคนี้จากการเลือกตั้งทั่วไปในเดือนพ.ค. ที่ผ่านมา จากปัจจัยการเมืองที่พรรคก้าวไกลเป็นแกนนำในการจัดตั้งรัฐบาล แนวโน้มบายที่ไม่เป็นมิตรของพรรคก้าวไกลที่มีต่อกลุ่มทุนขนาดใหญ่ ซึ่งล้วนแล้วแต่เป็นเส้นเลือดใหญ่ของ SET ในขณะที่มีกระแสข่าวว่าพรรคก้าวไกลและเพื่อไทยสามารถที่จะตกลงกันได้และแบ่งเค้กกันลงตัว โดยมีเงื่อนไขว่าหากฝ่ายหนึ่งไหวตนายกข แล้วไม่ผ่าน ก็ให้อีกฝ่ายจัดตั้งรัฐบาลแทน ถือว่าเป็นทางออกที่ลงตัว และไม่ต้องกังวลกับประเด็นการลงถนน ถือว่ายุติธรรมดี เรายังคงแนะนำให้ซื้อหุ้นโรงไฟฟ้า GULF, GPSC, BGRIM ค่าปลีก CPALL, CRC, CPAXT, GLOBAL ปีไตรมาส PTTGC, SCC สื่อสาร ADVANC, INTUCH ท่องเที่ยว CENTEL, CPN, ERW, AOT แบงก์ KTB, BBL, SCB กลุ่ม EA, NEX, BYD และถ้าชอบหุ้นที่มีราคาถูกและถือยาวได้ แนะนำ STEC, CK

การเจรจาระหว่างพรรคก้าวไกลและเพื่อไทยในช่วงสุดสัปดาห์ที่ผ่านมา ถือว่ายังไม่บรรลุข้อตกลงในประเด็นประธานรัฐสภาว่าจะไปของพรรคใด เรายังมองที่ทั้งสองพรรคมีคะแนนใกล้เคียงกัน และยังไม่มีรวมถึงการได้ไปเหลือโง่โง่แดงที่จะเกิดขึ้นในอีก 2 เดือนข้างหน้า จะมาจับมือร่วมกันตั้งรัฐบาล จึงเกิดสภาพที่ไม่มีความชัดเจนในทุกรอบรอง ไม่ว่าจะเป็นตำแหน่งประธานสภา และนายกรัฐมนตรี เพราะฉะนั้นเรามองมีความเสี่ยงที่รัฐบาลชั่วคราว 8 พรรคการเมืองอาจจะไม่สามารถจัดตั้งรัฐบาลที่นำโดยประธานสภาของก้าวไกล และนายกรัฐมนตรีเป็นของเพื่อไทย มีโอกาสที่จะเกิดฟรีโหวตและประธานสภาอาจเป็นของเพื่อไทย ในขณะที่การโหวตนายกรัฐมนตรีนั่น 30 ของไทยที่จะโหวตให้นายพิธา ลิ้มเจริญรัตน์น่าจะผ่านด้านส.ว. ไปได้ยากมาก ต้องรอให้ก้าวไกลถอดใจและยอมไปเป็นฝ่ายค้านเพื่อหวังจะกลับมาด้วยคะแนนเสียงที่หวังว่าจะมากกว่าเดิม แต่ระหว่างนี้เชื่อว่าก้าวไกลจะต้องลากเกมไปจนถึงสุดทาง (14 วันหลังเปิดสภาในวันนี้) เพื่อเรียกคะแนนสงสารจากแฟนคลับ เพราะฉะนั้นโอกาสที่จะเกิดการตีลข้ามขั้วของเพื่อไทยกับขั้วพลังประชารัฐ และภูมิใจไทยยังถือว่าไม่ปิดประตู เรายังมองว่าน่าจะมีความเสี่ยงในเชิงลบต่อหุ้นกลุ่มโรงไฟฟ้าลดลง รวมถึงหุ้น PTT, PTTGC รวมถึงแนวโน้มที่เพื่อไทยจะออกมาตราการกระตุ้นเศรษฐกิจน่าจะมากกว่าก้าวไกล ซึ่งน่าจะปรับบวกต่อหุ้นกลุ่มค่าปลีก CPALL, CPAXT, CRC, GLOBAL รวมถึงกลุ่มนิคมอุตสาหกรรม ที่คาดว่าจะได้แรงหนุนจากรัฐบาลชุดใหม่ที่จะกระตุ้นให้เกิดการลงทุนจากต่างชาติมากยิ่งขึ้น เป็นบวกต่อหุ้น AMATA, WHA

แนวโน้มตลาดหุ้นไทยวันนี้คาดว่า แกว่ง ติดตามปัจจัยการเมืองที่ยังไม่ได้ข้อสรุปในประเด็นประธานสภา เชื่อว่าน่าจะยึดเยื่ออยู่ในช่วง 14 วัน หลังมีการเปิดสภา ในวันนี้น่าจะเริ่มแกว่งออกข้างและมีแรงซื้อเป็นรายตัว โดยเฉพาะหุ้นที่ปรับตัวลงมาจากปัจจัยการเมือง เช่น PTT, PTTGC ในขณะที่หุ้นเทคโนโลยี เช่น BBIK, BE8, DITTO, TEAMG น่าเก็งกำไร

## กลยุทธ์การลงทุน

Trading: กลับเข้าเก็งกำไร โดยมีจุด Stop ที่ระดับดัชนี 1,460 จุด

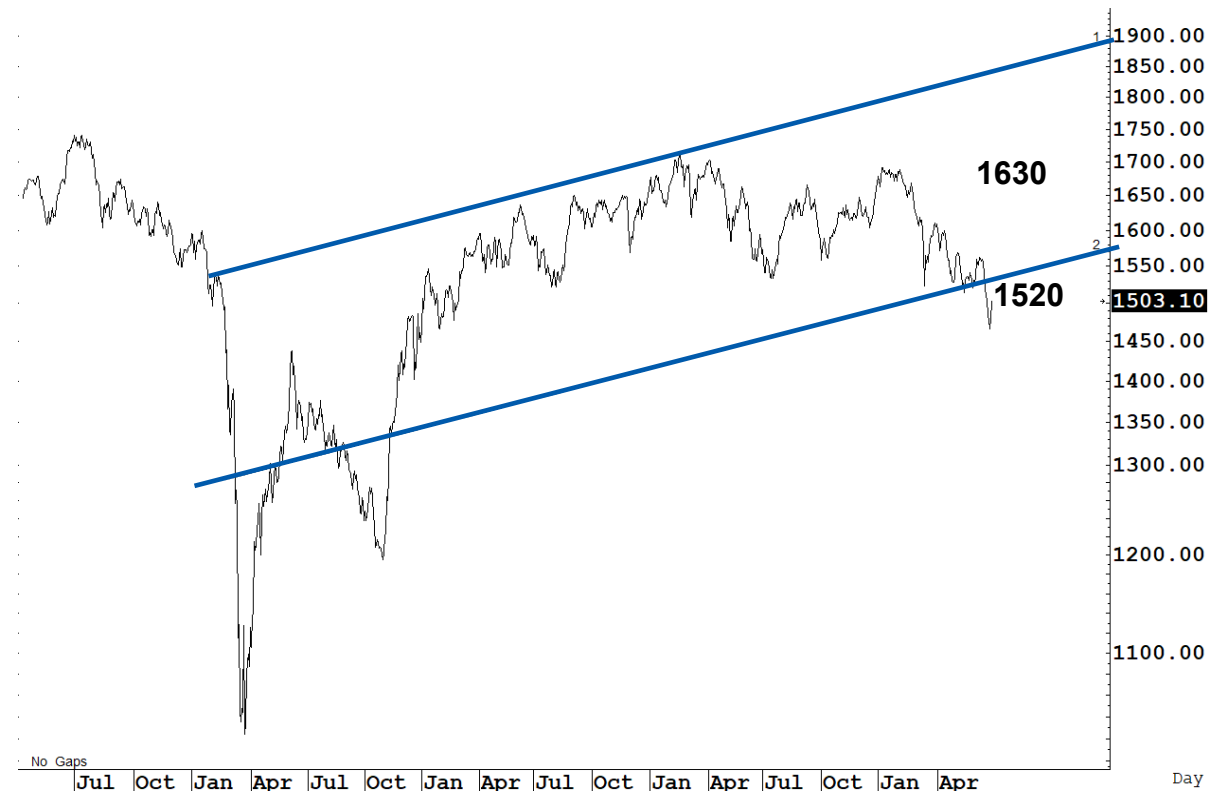
Technical Analyzer

Saravut Tachochavalit, Analyst  
 TEL : +66 (2) 088 9999 Ext. 9754  
 EMAIL : Saravut.ta@rhbgroup.com

SET Index

ระว่างแกว่ง

Figure 1 : SET Index daily chart



Source: RHB, Aspen

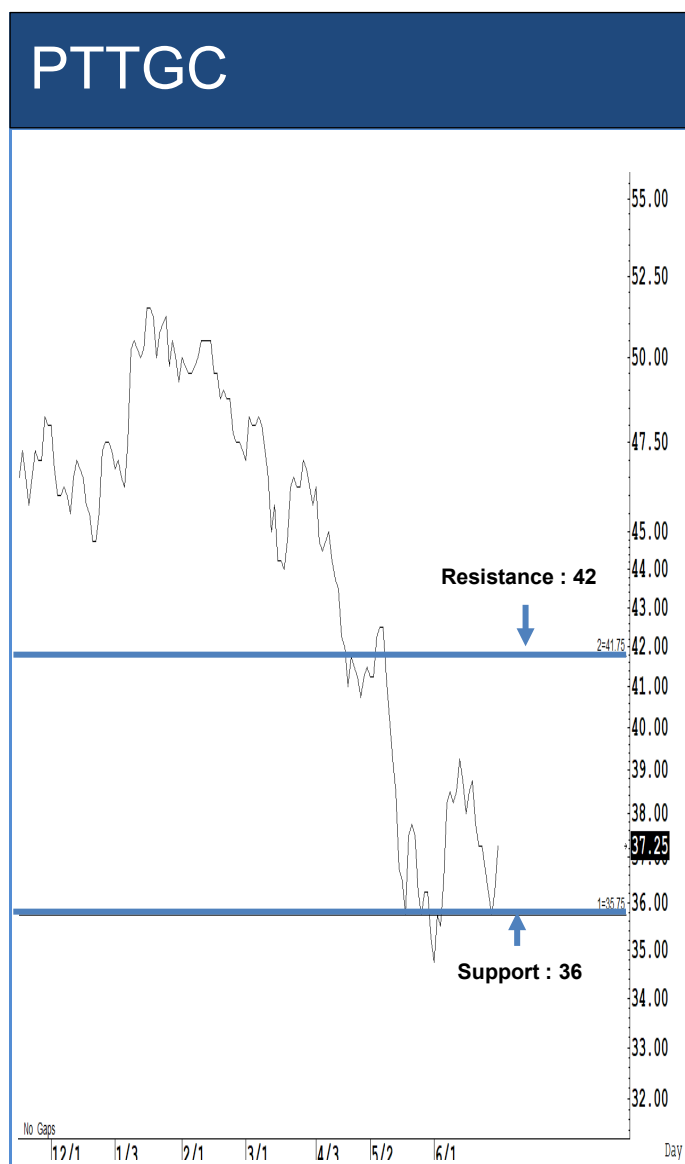
SET Index ปิดที่ 1,503.10 จุด 23.53 จุด มูลค่าการซื้อขาย 56,920 ล้านบาท เพิ่มขึ้นเมื่อเทียบกับปริมาณการซื้อขายวันก่อนหน้า โดยนักลงทุนต่างชาติซื้อสุทธิ 1,708 ล้านบาท และขายสุทธิ 107,139 ล้านบาท YTD

ระยะกลาง : SET Index อยู่ในช่วงปรับฐาน เดือนนี้ถ้ายังคงปิดต่ำกว่า 1,587 จุด ยังคงแนวโน้มปรับฐานต่อไป สำหรับทิศทางในไตรมาส 3/2566 คาดว่ากรอบของ SET จะอยู่ระหว่าง 1,375-1587 จุด แนะนำ ซื้อเมื่ออ่อนตัว สัปดาห์นี้คาดว่าแกว่งในกรอบระหว่าง 1,480-1,540 จุด แนะนำ ลงซื้อ ขึ้นขาย

ระยะสั้น : SET Index ปิดบวกได้ต่อเนื่อง เรายังมีโอกาสแกว่งอยู่ ดึงกลับไม่ข้ามแถว ๆ 1,520 จุด แนะนำขายเพื่อหวังผลซื้อกลับเมื่ออ่อนตัว ไม่ควรปิดต่ำกว่า 1,480 จุด แนะนำ trading ต่อได้

Saravut Tachochavalit, Analyst  
 TEL : +66 (2) 088 9999 Ext. 9754  
 EMAIL : [Saravut.ta@rhbgroup.com](mailto:Saravut.ta@rhbgroup.com)

## Trading Stocks



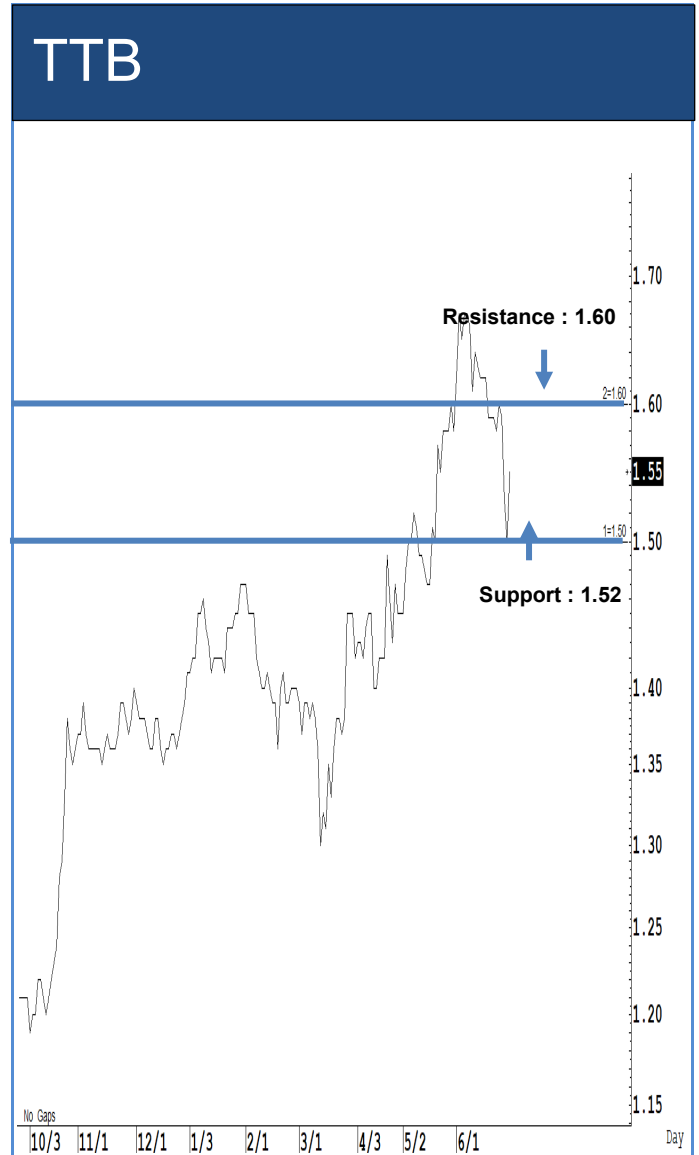
ระยะสั้นแกว่งในกรอบ **sideway** ระหว่าง 36-42 บาท แนะนำ ลงซื้อ ขึ้นขายในกรอบดังกล่าว ส่วนจุดตัดขาดทุนจะอยู่ที่ 35.75 บาท

ระยะสั้นแกว่งในกรอบ **sideway** ระหว่าง 33.50-35.50 บาท แนะนำ ลงซื้อ ขึ้นขายในกรอบดังกล่าว ส่วนจุดตัดขาดทุนจะอยู่ที่ 33.25 บาท



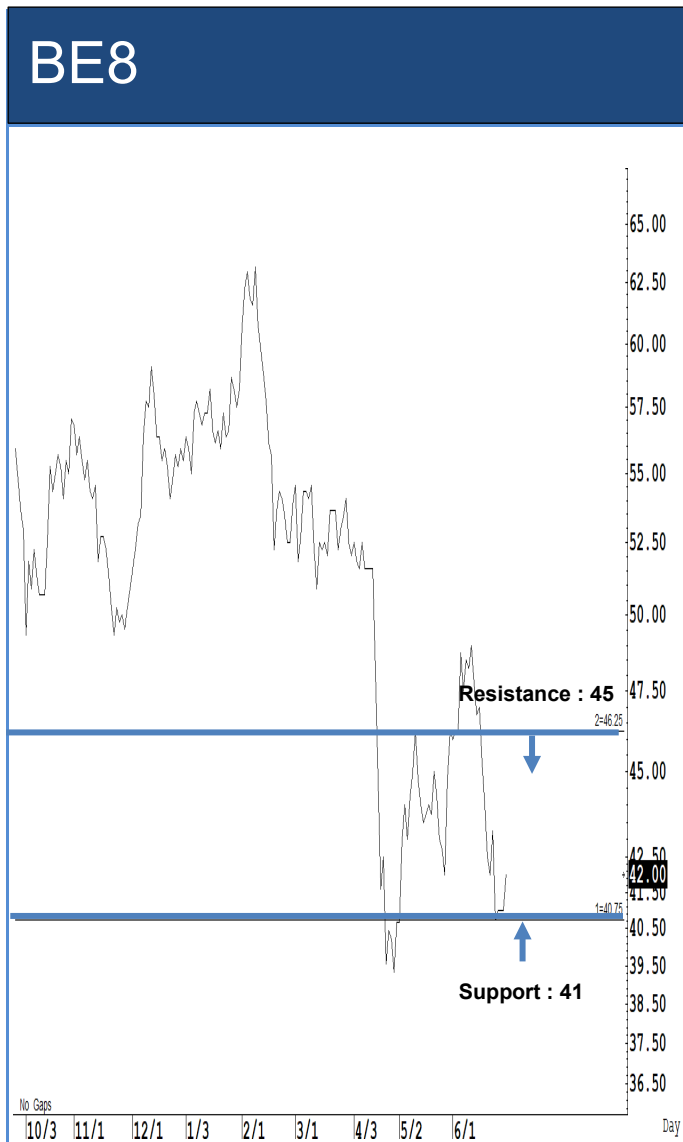
Source: RHB, Bloomberg

ระยะสั้นแกว่งในกรอบ **sideway** ระหว่าง 64.50-69 บาท แนะนำ ลงซื้อ ขึ้นขายในกรอบดังกล่าว ส่วนจุดตัดขาดทุนจะอยู่ที่ 64.25 บาท



Source: RHB, Bloomberg

ระยะสั้นแกว่งในกรอบ **sideway** ระหว่าง 1.52-1.60 บาท แนะนำ ลงซื้อ ขึ้นขายในกรอบดังกล่าว ส่วนจุดตัดขาดทุนจะอยู่ที่ 1.51 บาท



Source: RHB, Bloomberg



Source: RHB, Bloomberg

ระยะสั้นแกว่งในกรอบ **sideway** ระหว่าง 41-45 บาท แนะนำ ลงซื้อ ขึ้นขายในกรอบดังกล่าว ส่วนจุดตัดขาดทุนจะอยู่ที่ 40.75 บาท

ระยะสั้นแกว่งในกรอบ **sideway** ระหว่าง 104-113 บาท แนะนำ ลงซื้อ ขึ้นขายในกรอบดังกล่าว ส่วนจุดตัดขาดทุนจะอยู่ที่ 103 บาท

## Key Stock News (ที่มา: ข่าวหุ้น)

**ซีเอฟโอ STARK สารภาพสิ้นต้งบัญชีตั้งแต่เฟลปัสตอดจ ซึ่งเป็นยุทธการปลอมงบ 'ไมโซไซฟอน' ปตท.รอดหวัด 'ชื่อของเนา'**

ศรัทธา อดีตซีเอฟโอ STARK ส่งหนังสือถึงดีเอสไอสารภาพแบบหมดเปลือก ตกแต่งบัญชี-สร้างธุรกรรมอำพราง เริ่มทำตั้งแต่เฟลปัสตอดจ อ่างทำภายใต้คำสั่งบุคคล 3 ราย และมีบุคคลสำคัญรายหนึ่งกำลังพยายามเบี่ยงเบนประเด็น ฟากปตท.รอดหวัดหวัด ถูกข้อมแมวมวยส่งผลรูปขบวนแตก เงินแต่งบัญชีขาดตอน ล่าสุด DSI ออกหมายเรียก ชรินทร์ เย็นสุดใจ ส่งเข้าข่าวยาวแผนมีส่วนรู้เห็นล้อง เสรีพิศุทธิ์ นำทีมผู้เสียหายยื่นฟ้องเข้าพบดีเอสไอ หวังบริษัทโยกเงินหนี ขณะที่อธิบดีกรมสรรพากร ลั่น ฟันแจ่งงบการเงินเป็นเท็จ ส่วนเงินภาษีเก็บไว้ก่อนยังไม่คืนจนกว่าคดีจบ

**AOT สุวรรณภูมิทะลัก 230% เริ่มเก็บค่าเปลี่ยนเครื่องปี 67**

กิตติ มั่นใจผลประกอบการ AOT ปีนี้ออกมาดีตามแผน 8 เดือนแรกปี 66 (ต.ค. 65-พ.ค. 66) ผู้โดยสารสุวรรณภูมิทะลัก 31.60 ล้านคน โต 230.8% ปลายปีมีจำนวนผู้โดยสาร 6 ท่าอากาศยานกลับมาสูงกว่าปี 62 กว่า 142 ล้านคน เตรียมเก็บค่าพักเครื่องและเปลี่ยนเครื่องหัวละ 200-500 บาท หลังเปิดใช้ SAT-1 ปี 67 พร้อมทุ่มงบกว่าแสนล้านพัฒนา 6 สนามบิน รองรับผู้โดยสาร 200 ล้านคนในปี 70 ด้าน AOTGA-SKY จ่อให้บริการภาคพื้นดินรายที่ 3 ช่วงต.ค.นี้

**เปิดสภาฯ วันนี้ พท.-กก.ไร้สรุป**

เปิดประชุมสภาฯ วันนี้ เพื่อไทย-ก้าวไกล ยังไม่มีข้อสรุปกับตำแหน่งประธานฯ แต่ยังไม่พร้อมร่วมมือจัดตั้งรัฐบาลให้ได้ ด้านนักวิเคราะห์มองหุ้นไทยยังมีโอกาสปรับขึ้นได้อีก ครอบคลุม 1,490-1,510 จุด เน้นกลุ่มนิคมเคปที่มีสัญญาณการฟื้นตัวของกำไร SCB, SCC และ BEM

**CRC ลุ้นกำไร Q2 ทะลุ 1.9 พันล้าน**

แก๊งกำไร CRC ต้นราคาพุ่ง 6.85% คาดงบไตรมาส 2/66 กำไรสุทธิพุ่งทะลุ 1,900 ล้านบาท รับอานิสงส์เศรษฐกิจ-ท่องเที่ยวฟื้นตัว ต้นรายได้โต 53,166 ล้านบาท โบรกฯ เชียร์ ชื่อครอบคลุมเป้าหมาย 50-52 บาท

**RS รับทรัพย์ 1.6 พันล้าน ปิดดีดยูนิเวอร์แซลมิวสิก**

อาร์เอส ประกาศปิดดีดใหญ่รับเงินลงทุนกว่า 1,600 ล้านบาท ตั้ง ยูนิเวอร์แซล มิวสิก พาร์ตเนอร์ค่ายเพลงอันดับ 1 ของโลก จัดตั้งกิจการร่วมค้าร่วมบริหารลิขสิทธิ์เพลงของอาร์เอสมากกว่า 10,000 เพลง ดัน อาร์เอส มิวสิก โกอินเตอร์ เตรียมขายไอทีโอเข้าตลาดหุ้นในหน้า

**TPL ราคาอุดหนุนจูงใจ 32% ลมปากดลท.สกัดหุ้นขึ้น**

หุ้น ไทยพาณิชย์ หลุดจูงใจ 32% โดนพิษลมปากดลท.ถล่มราคาขาย เปิดตัวสวยเหนือจูงใจ แต่มาปิดในแดนลบ หอมพงค์ศักดิ์ ลั่นไม่มีเอี่ยวเทขายหุ้น TPL ด้านผู้บริหารมั่นใจรายได้ปีนี้โต 15-20% หลังระดมทุนขยายขีดความสามารถจัดส่งสินค้าสู่ระดับ 1 ล้านชิ้นต่อเดือน ภายใน 3 ปี ดันการเติบโตในอนาคต

**SC ร่วมทุน โตเกียว ทาเทโมโมะ พัฒนา 'เรฟเฟอเรนซ์ สาทร-วงเวียนใหญ่' มูลค่า 4 พันล้าน**

เอสซี ผนึกพันธมิตรยักษ์ใหญ่จากญี่ปุ่น โตเกียว ทาเทโมโมะ ประกาศร่วมทุนพัฒนาคอนโดมิเนียมโครงการ เรฟเฟอเรนซ์ สาทร-วงเวียนใหญ่ มูลค่า 4,000 ล้านบาท

**ผู้ถือหุ้น PROUD ไฟเขียว เข้าลงทุนซื้อบริษัท 2 แห่ง 100% จาก NOBLE-TNLA**

ผู้ถือหุ้น PROUD ทยอยอนุมัติเข้าซื้อหุ้นสามัญใน 2 บริษัท พระราม 9 อัลโลแอนซ์คูต สเตชั่น อัลโลแอนซ์ ในสัดส่วน 100% จาก NOBLE และ TNLA

**ILM ชีรายได้จากการขายไตรมาส 2 โต เปิด LITTLE WALK กรุงเทพฯ Q3**

ILM เริ่มผลงานไตรมาส 2/66 รายได้จากการขายโตกว่าช่วงเดียวกันของปีก่อน หลังยอดขายสินค้าเฟอร์นิเจอร์ขยายตัว และรายได้ค่าเช่าจากสาขาดีต่อเนื่อง ขณะที่ไตรมาส 3/66 เตรียมเปิด LITTLE WALK กรุงเทพฯ และกลางเดือน ก.ค.นี้ กลับมาเปิดให้บริการสาขาภูเก็ตเต็มรูปแบบ โบรกฯ แนะนำ ถือ ให้ราคาพื้นฐาน 23 บาท คาดผลงานปีนี้จะแข็งแกร่ง ลุ้นกำไร 710 ล้านบาท โต 7% และให้ผลตอบแทนจากปันผลสูง 4%

**SPI เข็มขัดตกลงกับ MTS พัฒนาแพลตฟอร์มเทรดทองคำในรูปแบบดิจิทัล**

สหพัฒน์อินเตอริโอสดีด ลงนามข้อตกลงร่วมกับ เอ็มทีเอส โกลด์ แอทเดอะสกาย ร่วมพัฒนาแพลตฟอร์มการลงทุนซื้อ-ขายทองคำในรูปแบบดิจิทัล โกลด์ เซฟวิง พร้อมลงนามจัดหาอุปกรณ์การแพทย์ให้โรงพยาบาลศิริราช

**GLORY ดันลิขสิทธิ์ลิ้นปี 313 เรื่อง จ่อตั้งสำรองหนี้สูญ 16 ล้าน หาก STARK เบี้ยวหนี้หุ้นกู้**

รุ่งเรืองตลอดไป เตรียมซื้อลิขสิทธิ์วรรณกรรมเพิ่ม หนูนั่งลิ้นปี 313 เรื่อง จากปัจจุบันมีอยู่ 236 เรื่อง เผยแพร่ไปแล้ว 186 เรื่อง ขณะที่ Alisa-AI CHATBOT ผู้ใช้ตอบรับดี 3 เดือนยอดพุ่ง 1.72 ล้านราย เตรียมทุ่ม 40 ล้านบาท ลุยพัฒนาเพิ่ม-ขยายฐานผู้ใช้งาน นอกจากนี้อาจจะต้องตั้งสำรองหนี้ 16 ล้านบาท จากกรณีเอาเงินไปลงทุนหุ้นกู้ STARK

**ไมเนอร์ฟู้ดเปิด 'พูลท์เมกาบางนา' จ่อลุยสาขา 3 เซ็นทรัลเวสต์วิลล์ Q4**

ไมเนอร์ ฟู้ด ในเครือ MINT เปิด พูลท์ ร้านอาหารเวสต์เทิร์นไมเนอร์ชื่อดังจากสิงคโปร์ สาขาที่ 2 ณ ศูนย์การค้าเมกา บางนา เจาะกลุ่มลูกค้าทำงาน-ครอบครัวยุคใหม่ เตรียมเปิดร้านพูลท์สาขา 3 ที่ เซ็นทรัล เวสต์วิลล์ ภายในช่วงไตรมาส 4 ปีนี้

**พลังงานถกคลังอนุมัติเซล 'อาคม' เมิเนลคภาชี โยกกองทุนน้ำมันดูแลแทน**

กระทรวงพลังงาน เร่งหารือ คลัง เคาะแนวทางการอุ้มราคาน้ำมันดีเซล ก่อนหมดมาตรการภาษีสรรพสามิต 20 ก.ค.นี้ เสนอ 2-3 แนวทางหย่อนดีเซล 32 บาทต่อลิตร คาดได้ข้อสรุปกลาง ก.ค.นี้ ด้าน อาคม โยกกองทุนน้ำมันแบกภาระต่อ ส่วนคลังเฝ้าเงินค้ำประกันดีเซล 5 บาทต่อลิตรอีกต่อไป

**PTTEP ขายหุ้นกู้สำเร็จ มูลค่า 1.5 พันล้านบาท ผ่านทางดิจิทัลครั้งแรก**

ปตท.สผ. ประสบความสำเร็จระดมทุนหุ้นกู้ 1.5 พันล้านบาท ผ่านระบบ DIF Web Portal บนช่องทางดิจิทัลเต็มรูปแบบเป็นครั้งแรก สนับสนุนการพัฒนาระบบโครงสร้างตลาดทุนของไทยให้ก้าวสู่ความเป็นดิจิทัล

**กสทช.ยกเลิกสอบสวน 'ไตรรัตน์' ปมค่าบอลโลก เปิดไฉ 9 ชื่อชิงเก้าอี้เลขา**

กสทช.ยกเลิกสอบสวนทางวินัย ไตรรัตน์ ปมค่าซื้อลิขสิทธิ์ฟุตบอลโลก 2022 พร้อมเปิดไฉ 9 รายชื่อชิงเก้าอี้ เลขาธิการ กสทช.

**WHAUP ยันไร้ผลกระทบ 'เกิดโค-วัน' ย้ำนักค้าความพร้อมจ่ายปกติตามสัญญา PPA**

WHAUP ยืนยันเกิดโค-วัน หยุดการผลิตไฟฟ้า ยังได้รับค่าความพร้อมจ่าย ตลอดระยะเวลา 8 เดือน (มี.ค.-ต.ค.) ตามสัญญา PPA คาดอาจจะได้ประโยชน์ไม่ต้องมีค่าใช้จ่ายในการบำรุงรักษา การันตีรับไม่ได้รับผลกระทบ ย้ำเป้าหมายได้ปีโตจากปีก่อน พร้อมคาดขั้นตอนอนุญาตตุลาการ ตามกระบวนการน่าจะจบใน 1-2 ปี

**ไอพีโอหุ้นเทคโนโลยี Nasdaq ครึ่งปีแรกระดมทุนต่ำเรี่ยดิน ไร้บิ๊กเทคใหญ่เข้าเทรด**

บริษัท Turo ซึ่งให้บริการเช่ารถแบบ Peer-to-Peer ประกาศความคืบหน้าของการทำธุรกรรมเสนอขายหุ้นใหม่แก่ประชาชนทั่วไปเป็นครั้งแรก (IPO) ตั้งแต่ไตรมาส 2565 ในขณะที่เอกสารสำหรับนักลงทุนที่เสนอขายของ Instacart มีการยื่นไปแล้วเมื่อเดือนพฤษภาคมปีที่ผ่านมานี้ ส่วน Reddit มีการยื่นร่างการลงทะเบียนทำ IPO ไปตั้งแต่ปี 2564 อย่างไรก็ตาม ทั้งสามบริษัทยังไม่ได้เข้าเป็นบริษัทจดทะเบียนซื้อขายในตลาดหลักทรัพย์เลยแม้แต่น้อย

**ตลาดการเงินโลกแบงก์ vs AI**

ในช่วง 6 เดือนแรกของปี 2566 มีเหตุการณ์สำคัญเกิดขึ้นมากมายในตลาดการเงินโลก เริ่มจากปัญหาปัญญาประดิษฐ์ (AI) กระตุ้นราคาหุ้นเทคโนโลยีพุ่งสูงชัน, การยอมจำนนของตลาดสินค้าโภคภัณฑ์, การกลับมาของคริปโตเคอร์เรนซี ไปจนถึงการล่มสลายของธนาคารที่เลวร้ายที่สุดนับตั้งแต่การล่มสลายของวานิชธนกิจระดับโลกอย่าง เลห์แมน บราเธอร์ (Lehman Brother)

**หนี้ครัวเรือนพุ่งกว่า 16 ล้านลบ. วันนี้อยู่ปท.แจกความคืบหน้ามาตรการช่วยเหลือ**

อปท.ประกาศปรับปฐมนิยามหนี้ครัวเรือนใหม่ ดึงหนี้ กยศ.-สหกรณ์ รวมด้วย ส่งผลไตรมาส 1/66 ยอดพุ่งกว่า 16 ล้านล้านบาท คิดเป็น 90% ต่อจีดีพี ส่วนเศรษฐกิจไทยเดือน พ.ค. ยังฟื้นตัวต่อเนื่อง การใช้จ่าย ลงทุนเอกชน วันหยุดยาว กิจกรรมเลือกตั้งท่องเที่ยวเพิ่ม ช่วยหนุน

**'เคจีไอ' คัด 7 กองทุนตัวท็อป บันพอร์ทกำไรโตแกร่ง DIF-CPNREIT นำทีม**

บล.เคจีไอ คัด 7 กองทุนดาวเด่น และนำลงทุนใช้เป็นช่องทางสร้างผลตอบแทนเติบโตต่อเนื่อง ได้แก่ DIF, WHAIR, AMATAR, ALLY, GROREIT, CPNREIT และ BSGIF

**WHART เพิ่มทุน 3.6 พันล. อัทกองโตกว่า 5 หมื่นล้าน**

กองทรัสต์ WHART เผย ผู้ถือหุ้นรายใหม่เพิ่มทุนครั้งที่ 8 จำนวน 280 ล้านบาท มูลค่าไม่เกิน 3,616 ล้านบาท ใน 4 โครงการของ WHA หนุนมูลค่าทรัพย์สินรวมของกองทรัสต์ฯ และ 55,000 ล้านบาท พื้นที่เข้าภายใต้การบริหารเพิ่มขึ้นเป็น 1.89 ล้านตารางเมตร

**CHAYO ส่งชีกผลงาน Q2 สดใส รายได้ปีเข้าเป้า 25% เชียร์ 'ชื่อ'**

บมจ.ชโย (CHAYO) ส่งชีกรายได้ Q2 สดใส ทั้งปีเติบโตเข้าเป้าหมาย 25% เดินหน้าซื้อหนี้ต่อเนื่อง แยม แชน M&A และ JV ได้ข้อสรุปแน่นอน ส่วนคดีที่ดิน จ.พังงา รอพิจารณาคืนหน้าภายใน Q3 นี้ พร้อมดัน ชโย แคมป์ปิดล่อ เข้าตลาด mai เทรคตามแผนกลางปี 67 โบรกฯ คาดกำไร Q2 โตเด่นกว่า 50% เชียร์ 'ชื่อ' เป้าใหม่ 10.80 บาท

**ข้อมูลธุรกรรมขายชอร์ต (Short Sales)**

	<b>Symbol</b> (30 Jun'23)	<b>Volume</b> <b>(Shares)</b>	<b>Value (Baht)</b>	<b>% Short Sale Volume</b> <b>Comparing with Main</b> <b>Board</b>	<b>% Short Sale Value</b> <b>Comparing with Main</b> <b>Board</b>
1	PTT-R	10,981,700	367,503,125.00	6.28	6.27
2	PTT	10,342,800	346,360,475.00	5.91	5.9
3	GULF-R	3,761,400	175,876,225.00	7.63	7.63
4	BDMS	6,070,100	166,927,750.00	8.33	8.31
5	KKP-R	2,407,100	144,066,850.00	38.81	38.79
6	GULF	2,639,600	123,070,225.00	5.36	5.34
7	BBL	647,000	102,282,100.00	5.46	5.44
8	TLI	7,326,500	92,004,740.00	6.94	6.96
9	DELTA-R	925,000	83,526,425.00	7.46	7.42
10	BANPU-R	9,533,300	83,178,935.00	9.98	9.96
11	ADVANC	366,800	78,568,800.00	5.28	5.28
12	CPALL	1,234,300	76,943,500.00	4.26	4.26
13	TLI-R	5,289,200	66,552,520.00	5.01	5.03
14	TTB	42,339,300	64,622,365.00	6.31	6.29
15	EA-R	1,112,100	63,450,175.00	9.3	9.29
16	CPN-R	934,700	60,635,375.00	6.93	6.94
17	WHA-R	13,060,300	60,185,252.00	7.51	7.52
18	BH-R	257,800	57,904,500.00	11.48	11.46
19	JMART-R	3,457,600	54,556,780.00	7.46	7.41
20	CRC	1,358,200	52,863,100.00	5.03	5.03
21	CBG-R	794,100	51,812,425.00	19.03	19.01
22	PTTEP	348,000	51,609,600.00	3.35	3.33
23	CENDEL-R	1,021,100	50,572,500.00	10.86	10.85
24	PTTEP-R	337,800	50,315,300.00	3.26	3.24
25	MTC-R	1,278,900	49,854,925.00	14.4	14.42
26	MINT	1,446,000	49,571,400.00	9.34	9.35
27	EA	841,600	48,132,950.00	7.04	7.05
28	CPALL-R	766,200	47,795,125.00	2.65	2.64
29	SAWAD-R	942,000	44,747,900.00	9.57	9.56
30	IVL-R	1,291,900	44,142,900.00	10.27	10.26
31	BTS-R	5,763,100	42,739,315.00	28.02	27.95
32	GPSC-R	779,500	42,308,600.00	6.68	6.68
33	SCB-R	371,600	39,890,200.00	2.72	2.74
34	ADVANC-R	184,200	39,535,400.00	2.65	2.66
35	HANA-R	816,600	38,005,100.00	8.89	8.83
36	KBANK-R	293,100	37,854,150.00	2.87	2.87
37	AOT	522,900	37,427,275.00	3.7	3.69
38	IVL	1,099,000	37,417,300.00	8.73	8.7
39	HMPRO	2,677,000	37,214,900.00	12.92	12.88
40	TRUE-R	5,599,800	36,932,755.00	3.44	3.45
41	TIDLOR-R	1,563,600	36,049,490.00	6.21	6.21
42	BGRIM-R	968,000	33,910,050.00	12.36	12.38
43	CRC-R	854,600	33,406,400.00	3.16	3.18
44	INTUCH-R	444,000	32,675,125.00	5.88	5.88
45	BCH-R	1,813,100	32,049,340.00	21.48	21.48
46	RATCH-R	882,400	31,697,550.00	18.87	18.84

Source: SETSMART



## ข้อมูลแบบรายงานการเปลี่ยนแปลงการถือหลักทรัพย์และสัญญาซื้อขายล่วงหน้าของผู้บริหาร (แบบ 59)

ชื่อบริษัท	ชื่อผู้บริหาร	ประเภทหลักทรัพย์	วันที่ได้มา/ จำหน่าย	จำนวน	ราคา	วิธีการได้มา/ จำหน่าย
GPI	นาย พีระพงศ์ เขียมลำนานา	หุ้นสามัญ	28/06/2566	10,000	1.63	ซื้อ
KC	นาย อมรศักดิ์ วิศิษฎ์ภูมิพงศ์	หุ้นสามัญ	30/06/2566	313,100	0.1	ซื้อ
COMAN	นาย รุจน์นตรีรัฐ ศรีด้วง	หุ้นสามัญ	29/06/2566	5,000	4.32	ซื้อ
COMAN	นาย รุจน์นตรีรัฐ ศรีด้วง	หุ้นสามัญ	29/06/2566	25,000	4.29	ขาย
CV	นาย เศรษฐศิริ ศักดิ์สิทธิ์เสรีกุล	หุ้นสามัญ	27/06/2566	2,000,000	1.47	ซื้อ
GABLE	นาย ประภัสสร เอื้อวัฒนสกุล	หุ้นสามัญ	29/06/2566	80,000	5.05	ซื้อ
CPN	นางสาว วลัยยา จิราธิวัฒน์	หุ้นสามัญ	29/06/2566	30,000	62.75	ซื้อ
SIMAT	นาย บุญเลิศ เขียวพรชัย	หุ้นสามัญ	27/06/2566	5,000	1.59	ซื้อ
SIMAT	นาย บุญเลิศ เขียวพรชัย	หุ้นสามัญ	29/06/2566	6,700	1.59	ซื้อ
TRT	นาย ชองอี ใต้	หุ้นสามัญ	23/06/2566	209,000	2.37	ขาย
TRT	นาย ชองอี ใต้	หุ้นสามัญ	27/06/2566	191,000	2.33	ขาย
TRT	นาย ชองอี ใต้	หุ้นสามัญ	28/06/2566	50,000	2.32	ขาย
TRT	นาย ชองอี ใต้	หุ้นสามัญ	29/06/2566	70,000	2.33	ขาย
CPNREIT	นางสาว วลัยยา จิราธิวัฒน์	หน่วยทรัสต์	29/06/2566	130,000	10.76	ซื้อ
TSTE	นาย ประภาส ชุตินาถพันธ์	หุ้นสามัญ	28/06/2566	41,600	9.58	ซื้อ
TVO	นาย คุณา วิทวัสานกรรณ์	หุ้นสามัญ	30/06/2566	800,000	25.25	ขาย
BCP	นาง ปรีศนา ประหารข้าศึก	หุ้นสามัญ	29/06/2566	50,000	36	ขาย
PCC	นาย กิตติ สัมฤทธิ์	หุ้นสามัญ	29/06/2566	100,000	3.17	ซื้อ
PRG	นาย สุเวทย์ ธีรวิชิตกุล	หุ้นสามัญ	29/06/2566	3,400	10.44	ซื้อ
PEACE	นาย พิสิฐ ปัญญคุณาภรณ์	หุ้นสามัญ	29/06/2566	1,000	4	ซื้อ
PL	นาย สาระ ล่ำซำ	หุ้นสามัญ	29/06/2566	10,000	2.34	ซื้อ
MEGA	นาย โทมัส อับบราฮัม	หุ้นสามัญ	28/06/2566	280,000	36	โอน
MJD	นาย สุริยา พูลวรลักษณณ์	หุ้นสามัญ	29/06/2566	269,400	1.39	ซื้อ
MICRO	นาย ปรีดา ไอรอมณีรัตน์	หุ้นสามัญ	28/06/2566	50,000	3.02	ซื้อ
TTI	นาย กำจร ชื่นชูจิตต์	หุ้นสามัญ	29/06/2566	300	24.4	ซื้อ
TTI	นาย กำจร ชื่นชูจิตต์	หุ้นสามัญ	29/06/2566	300	24.6	ซื้อ
TTI	นาย กำจร ชื่นชูจิตต์	หุ้นสามัญ	29/06/2566	800	24.8	ซื้อ
TTI	นาย กำจร ชื่นชูจิตต์	หุ้นสามัญ	29/06/2566	2,400	25	ซื้อ
RAM	นางสาว ฤกษ์ กัญจนพิทักษ์	หุ้นสามัญ	29/06/2566	1,100	41.25	ซื้อ
RAM	นางสาว ฤกษ์ กัญจนพิทักษ์	หุ้นสามัญ	29/06/2566	10,000	41.5	ซื้อ
RAM	นางสาว ฤกษ์ กัญจนพิทักษ์	หุ้นสามัญ	29/06/2566	10,000	41.75	ซื้อ
RAM	ร้อยเอก ขจิต ทัพพานนท์	หุ้นสามัญ	29/06/2566	50,000	41.89	ขาย

Source: www.sec.or.th



## ข้อมูลแบบรายงานการเปลี่ยนแปลงการถือหลักทรัพย์และสัญญาซื้อขายล่วงหน้าของผู้บริหาร (แบบ 59) ต่อ

ชื่อบริษัท	ชื่อผู้บริหาร	ประเภทหลักทรัพย์	วันที่ได้มา/ จำหน่าย	จำนวน	ราคา	วิธีการได้มา/ จำหน่าย
KUN	นาง ประวีรัตน์ เทวอักษร	หุ้นสามัญ	28/06/2566	31,000	2.09	ซื้อ
KUN	นาง ประวีรัตน์ เทวอักษร	หุ้นสามัญ	29/06/2566	28,500	2.07	ซื้อ
KUN	นาย คุณา เทวอักษร	หุ้นสามัญ	28/06/2566	31,000	2.09	ซื้อ
KUN	นาย คุณา เทวอักษร	หุ้นสามัญ	29/06/2566	28,500	2.07	ซื้อ
VGI	นาง อรณัฐ รุจิราวรรณ	หุ้นสามัญ	28/06/2566	300,000	2.92	ซื้อ
SKR	นาย เสนีย์ กระจ่างศรี	หุ้นสามัญ	28/06/2566	10,000	10.27	ขาย
SPALI	นาง อัจฉรา ตั่งมิตีธรรม	หุ้นสามัญ	27/06/2566	300,000	19.76	ซื้อ
SPALI	นาง อัจฉรา ตั่งมิตีธรรม	หุ้นสามัญ	28/06/2566	80,000	19.8	ซื้อ
SPALI	นาง อัจฉรา ตั่งมิตีธรรม	หุ้นสามัญ	29/06/2566	50,000	19.8	ซื้อ
SPALI	นาย ประทีป ตั่งมิตีธรรม	หุ้นสามัญ	27/06/2566	300,000	19.76	ซื้อ
SPALI	นาย ประทีป ตั่งมิตีธรรม	หุ้นสามัญ	28/06/2566	80,000	19.8	ซื้อ
SPALI	นาย ประทีป ตั่งมิตีธรรม	หุ้นสามัญ	29/06/2566	50,000	19.8	ซื้อ
STI	นาย ไพรัช เล้าประเสริฐ	หุ้นสามัญ	28/06/2566	183,600	4.31	ซื้อ
STI	นาย ไพรัช เล้าประเสริฐ	หุ้นสามัญ	29/06/2566	42,500	4.37	ซื้อ
STI	นาย สมจิตร เปี่ยมเปรมสุข	หุ้นสามัญ	28/06/2566	80,000	4.29	ซื้อ
COLOR	นาย รัช ทองวานิช	หุ้นสามัญ	29/06/2566	60,000	1.42	ซื้อ
EP	นาย ยุทธ ชินสุภักกุล	หุ้นสามัญ	29/06/2566	140,000	3.01	ซื้อ
EKH	นาย กวีชัย เลิศอัครวัฒน์	ใบสำคัญแสดงสิทธิที่จะซื้อหุ้น	29/06/2566	20,000	1.72	ซื้อ
ATP30	นาย ปิยะ เตชากุล	หุ้นสามัญ	30/06/2566	5,000,000	-	โอน
NCL	นาย พงษ์เทพ วิชัยกุล	หุ้นสามัญ	29/06/2566	8,275,100	2.3	ซื้อ
SAF	นาย พิเศษ อริยเดชาภิรัช	หุ้นสามัญ	28/06/2566	76,800	1.15	ซื้อ
ALT	นาง ปริญญาภรณ์ ตังเผ่าศักดิ์	หุ้นสามัญ	28/06/2566	500	1.9	ซื้อ
ALT	นาง ปริญญาภรณ์ ตังเผ่าศักดิ์	หุ้นสามัญ	28/06/2566	1,500	1.91	ซื้อ
ALT	นาง ปริญญาภรณ์ ตังเผ่าศักดิ์	หุ้นสามัญ	28/06/2566	32,100	1.92	ซื้อ
ALT	นาง ปริญญาภรณ์ ตังเผ่าศักดิ์	หุ้นสามัญ	29/06/2566	119,000	1.92	ซื้อ
ADD	นาย รวินทร์ วิรัชพิณฑุ	หุ้นสามัญ	29/06/2566	10,000	5.95	ซื้อ
OSP	นาย ธัชรินทร์ ไอลถานุเคราะห์	หุ้นสามัญ	27/06/2566	670,000	29.72	โอน

Source: www.sec.or.th

**แบบรายงานการได้มาหรือจำหน่ายหลักทรัพย์ของกิจการ (แบบ 246-2)  
(Corporate Share Trade)**

หลักทรัพย์	ชื่อผู้ได้มา/ จำหน่าย	วิธีการ	ประเภท หลักทรัพย์	% ก่อน ได้มา/ จำหน่าย	% ได้มา/ จำหน่าย	% หลัง ได้มา/ จำหน่าย	วันที่ได้มา/ จำหน่าย	% ก่อน ได้มา/ จำหน่าย (กลุ่ม)	% ได้มา/ จำหน่าย (กลุ่ม)	% หลัง ได้มา/ จำหน่าย (กลุ่ม)
WP	นาย สมยศ พุ่มพันธุ์ ม่วง	ได้มา	หุ้น	5.9998	5	10.9998	29/06/2566	5.9998	5	10.9998

Source: www.sec.or.th

**กำหนดการประชุมคณะกรรมการนโยบายการเงิน (กนง.) ประจำปี 2566**

ครั้งที่	วันแถลงผลการประชุม กนง.
1	พุธที่ 25 ม.ค.2566 (ปรับขึ้นดอกเบี้ย 0.25% ต่อปี จาก 1.25% เป็น 1.50% ต่อปี)
2	พุธที่ 29 มี.ค.2566 (ปรับขึ้นดอกเบี้ย 0.25% ต่อปี จาก 1.50% เป็น 1.75% ต่อปี)
3	พุธที่ 31 พ.ค.2566 (ปรับขึ้นดอกเบี้ย 0.25% ต่อปี จาก 1.75% เป็น 2.00% ต่อปี)
4	พุธที่ 2 ส.ค.2566
5	พุธที่ 27 ก.ย.2566
6	พุธที่ 29 พ.ย.2566

ที่มา : ธนาคารแห่งประเทศไทย

## ข้อมูลต่างชาติซื้อขาย NVDR

(ณ วันที่ 30 มิถุนายน 66)

## NVDR TOP 5 BUY

ชื่อหลักทรัพย์	ซื้อ (ล้านบาท)	ขาย (ล้านบาท)	รวม (ล้านบาท)	สุทธิ (ล้านบาท)	มูลค่าการซื้อขายทั้งหมด (ล้านบาท)	สัดส่วนการซื้อขาย ผ่าน NVDR (%)
KBANK	889.71	197.87	1,087.58	691.84	1,528.52	35.58
SCB	552.39	336.71	889.1	215.68	1,486.91	29.9
JMT	326.75	161.67	488.42	165.07	939.54	25.99
CPALL	611.51	451.84	1,063.35	159.67	1,808.08	29.41
SCC	286.64	127.59	414.23	159.05	550.05	37.65

## NVDR TOP 5 SELL

ชื่อหลักทรัพย์	ซื้อ (ล้านบาท)	ขาย (ล้านบาท)	รวม (ล้านบาท)	สุทธิ (ล้านบาท)	มูลค่าการซื้อขายทั้งหมด (ล้านบาท)	สัดส่วนการซื้อขาย ผ่าน NVDR (%)
TLI	121.36	602.01	723.37	-480.7	1,350.16	26.79
GULF	374.11	741.96	1,116.06	-367.9	2,304.86	24.21
PTT	711.74	1,047.13	1,758.87	-335.4	5,881.10	14.95
WHA	132.8	436.85	569.65	-304.1	799.85	35.61
DELTA	374.52	557.69	932.21	-183.2	1,126.85	41.36

Source: www.settrade.com

## หลักทรัพย์ที่เข้าข่ายมาตรการกำกับการซื้อขาย (Cash Balance)

(ณ วันที่ 3 กรกฎาคม 66)

### ระดับ 1: ห้ามคำนวณวงเงินซื้อขาย และ Cash Balance

หลักทรัพย์ในประเทศ	หลักทรัพย์ต่างดาว	ระดับ	ชื่อเต็ม	วันที่เริ่มต้น	วันที่สิ้นสุด
DELTA	-	1	บริษัท เอลต้า อิเลคโทรนิคส์ (ประเทศไทย) จำกัด (มหาชน)	20 มิ.ย. 2566	10 ก.ค. 2566
MALEE	MALEE-F	1	บริษัท มาลีกรุ๊ป จำกัด (มหาชน)	26 มิ.ย. 2566	14 ก.ค. 2566
OTO	OTO-F	1	บริษัท วันทูวัน คอนแทคส์ จำกัด (มหาชน)	26 มิ.ย. 2566	14 ก.ค. 2566
OTO-W1	-	1	บริษัท วันทูวัน คอนแทคส์ จำกัด (มหาชน)	26 มิ.ย. 2566	14 ก.ค. 2566

### ระดับ 2: ห้าม Net settlement, ห้ามคำนวณวงเงินซื้อขาย และ Cash Balance

หลักทรัพย์ในประเทศ	หลักทรัพย์ต่างดาว	ระดับ	ชื่อเต็ม	วันที่เริ่มต้น	วันที่สิ้นสุด
NC	NC-F	2	บริษัท นิวซีดี (กรุงเทพฯ) จำกัด (มหาชน)	23 มิ.ย. 2566	13 ก.ค. 2566

### ระดับ 3: หยุดพักการซื้อขายในวันทำการแรก , ห้าม Net Settlement , ห้ามคำนวณวงเงินซื้อขายและ Cash Balance

หลักทรัพย์ในประเทศ	หลักทรัพย์ต่างดาว	ระดับ	ชื่อเต็ม	วันที่เริ่มต้น	วันที่สิ้นสุด

Source : [www.set.or.th](http://www.set.or.th)

#### หมายเหตุ

เมื่อหุ้นสามัญเข้ามาตรการให้หลักทรัพย์อื่นของบจ. และหลักทรัพย์ที่มีการอ้างอิงหลักทรัพย์ของบจ. เข้ามาตรการกำกับการซื้อขายด้วย (ยกเว้น DW) โดย

- Cash Balance หมายความว่า สมาชิกต้องดำเนินการให้ลูกค้าซื้อหลักทรัพย์ด้วยบัญชี cash balance เท่านั้น โดยลูกค้าต้องวางเงินสดไว้ล่วงหน้ากับสมาชิกเต็มจำนวนก่อนซื้อหลักทรัพย์
  - ห้ามคำนวณวงเงินซื้อขาย หมายความว่า ห้ามสมาชิกใช้หลักทรัพย์เป็นหลักประกันในการคำนวณเป็นวงเงินซื้อขายหลักทรัพย์ (ในทุกประเภทบัญชี)
  - ห้าม Net settlement หมายความว่า ห้ามสมาชิกหักลบราคาซื้อกับราคาขายหลักทรัพย์เดียวกันในวันเดียวกัน (ซื้อและขายหลักทรัพย์เดียวกันในวันเดียวกัน ค่าขายคืนเป็นวงเงินในวันทำการถัดไป)
- ทั้งนี้ มาตรการกำกับการซื้อขาย มีปัจจัยที่ใช้ในการพิจารณา คือ อัตราหมุนเวียนการซื้อขาย (Turnover ratio) มูลค่าการซื้อขาย และราคาซื้อขาย ที่ไม่สอดคล้องกับปัจจัยพื้นฐาน เช่น P/E Ratio เป็นต้น

## Economic Calendar

Date Time	Event	Period	Survey	Actual	Prior	Revised
06/27/2023 10:30	Customs Exports YoY	May	-8.00%	--	-7.60%	--
06/27/2023 10:30	Customs Imports YoY	May	-10.00%	--	-7.30%	--
06/27/2023 10:30	Customs Trade Balance	May	-\$390m	--	-\$1470m	--
06/30/2023 11:00	Capacity Utilization ISIC	May	--	--	53.82	--
06/30/2023 11:00	Mfg Production Index ISIC NSA YoY	May	-4.50%	--	-8.14%	--
06/30/2023 14:00	BoP Current Account Balance	May	-\$270m	--	-\$476m	--
06/30/2023 14:30	BoP Overall Balance	May	--	--	-\$1659m	--
06/30/2023 14:30	Imports	May	--	--	\$21433m	--
06/30/2023 14:30	Exports	May	--	--	\$21514m	--
06/30/2023 14:30	Trade Balance	May	--	--	\$80m	--
06/30/2023 14:30	Exports YoY	May	--	--	-4.90%	--
06/30/2023 14:30	Foreign Reserves	Jun-23	--	--	\$220.7b	--
06/30/2023 14:30	Forward Contracts	Jun-23	--	--	\$29.2b	--
06/30/2023 14:30	Imports YoY	May	--	--	-3.70%	--
07/03/2023 07:30	S&P Global Thailand PMI Mfg	Jun	--	--	58.2	--
07/03/2023 14:30	Business Sentiment Index	Jun	--	--	49.7	--
07/05/2023 10:30	CPI Core YoY	Jun	--	--	1.55%	--
07/05/2023 10:30	CPI NSA MoM	Jun	--	--	-0.71%	--
07/05/2023 10:30	CPI YoY	Jun	--	--	0.53%	--
07/07/2023 14:30	Foreign Reserves	Jun-30	--	--	--	--
07/07/2023 14:30	Forward Contracts	Jun-30	--	--	--	--
07/07/2023 07/13	Consumer Confidence	Jun	--	--	55.7	--
07/07/2023 07/13	Consumer Confidence Economic	Jun	--	--	50.2	--
07/14/2023 14:30	Foreign Reserves	Jul-07	--	--	--	--
07/14/2023 14:30	Forward Contracts	Jul-07	--	--	--	--
07/18/2023 07/24	Car Sales	Jun	--	--	65088	--
07/21/2023 14:30	Foreign Reserves	Jul-14	--	--	--	--
07/21/2023 14:30	Forward Contracts	Jul-14	--	--	--	--
07/23/2023 07/28	Customs Exports YoY	Jun	--	--	--	--
07/23/2023 07/28	Customs Imports YoY	Jun	--	--	--	--
07/23/2023 07/28	Customs Trade Balance	Jun	--	--	--	--
07/26/2023 07/27	Capacity Utilization ISIC	Jun	--	--	--	--
07/26/2023 07/27	Mfg Production Index ISIC NSA YoY	Jun	--	--	--	--
07/27/2023 14:30	Forward Contracts	Jul-21	--	--	--	--
07/28/2023 14:30	Foreign Reserves	Jul-21	--	--	--	--
07/31/2023 14:00	BoP Current Account Balance	Jun	--	--	--	--
07/31/2023 14:30	Exports YoY	Jun	--	--	--	--
07/31/2023 14:30	Exports	Jun	--	--	--	--
07/31/2023 14:30	Imports YoY	Jun	--	--	--	--
07/31/2023 14:30	Imports	Jun	--	--	--	--
07/31/2023 14:30	Trade Balance	Jun	--	--	--	--
07/31/2023 14:30	BoP Overall Balance	Jun	--	--	--	--
08/02/2023 07:30	S&P Global Thailand PMI Mfg	Jul	--	--	--	--
08/02/2023 14:00	BoT Benchmark Interest Rate	Aug-02	--	--	2.00%	--
08/02/2023 14:30	Business Sentiment Index	Jul	--	--	--	--
08/04/2023 14:30	Foreign Reserves	Jul-28	--	--	--	--

Source: Bloomberg

## RHB Guide to Investment Ratings

- Buy:** Share price may exceed 10% over the next 12 months  
**Trading Buy:** Share price may exceed 15% over the next 3 months, however longer-term outlook remains uncertain  
**Neutral:** Share price may fall within the range of +/- 10% over the next 12 months  
**Take Profit:** Target price has been attained. Look to accumulate at lower levels  
**Sell:** Share price may fall by more than 10% over the next 12 months  
**Not Rated:** Stock is not within regular research coverage

## Investment Research Disclaimers

RHB has issued this report for information purposes only. This report is intended for circulation amongst RHB and its affiliates' clients generally or such persons as may be deemed eligible by RHB to receive this report and does not have regard to the specific investment objectives, financial situation and the particular needs of any specific person who may receive this report. This report is not intended, and should not under any circumstances be construed as, an offer or a solicitation of an offer to buy or sell the securities referred to herein or any related financial instruments.

This report may further consist of, whether in whole or in part, summaries, research, compilations, extracts or analysis that has been prepared by RHB's strategic, joint venture and/or business partners. No representation or warranty (express or implied) is given as to the accuracy or completeness of such information and accordingly investors should make their own informed decisions before relying on the same.

This report is not directed to, or intended for distribution to or use by, any person or entity who is a citizen or resident of or located in any locality, state, country or other jurisdiction where such distribution, publication, availability or use would be contrary to the applicable laws or regulations. By accepting this report, the recipient hereof (i) represents and warrants that it is lawfully able to receive this document under the laws and regulations of the jurisdiction in which it is located or other applicable laws and (ii) acknowledges and agrees to be bound by the limitations contained herein. Any failure to comply with these limitations may constitute a violation of applicable laws.

All the information contained herein is based upon publicly available information and has been obtained from sources that RHB believes to be reliable and correct at the time of issue of this report. However, such sources have not been independently verified by RHB and/or its affiliates and this report does not purport to contain all information that a prospective investor may require. The opinions expressed herein are RHB's present opinions only and are subject to change without prior notice. RHB is not under any obligation to update or keep current the information and opinions expressed herein or to provide the recipient with access to any additional information. Consequently, RHB does not guarantee, represent or warrant, expressly or impliedly, as to the adequacy, accuracy, reliability, fairness or completeness of the information and opinion contained in this report. Neither RHB (including its officers, directors, associates, connected parties, and/or employees) nor does any of its agents accept any liability for any direct, indirect or consequential losses, loss of profits and/or damages that may arise from the use or reliance of this research report and/or further communications given in relation to this report. Any such responsibility or liability is hereby expressly disclaimed.

Whilst every effort is made to ensure that statement of facts made in this report are accurate, all estimates, projections, forecasts, expressions of opinion and other subjective judgments contained in this report are based on assumptions considered to be reasonable and must not be construed as a representation that the matters referred to therein will occur. Different assumptions by RHB or any other source may yield substantially different results and recommendations contained on one type of research product may differ from recommendations contained in other types of research. The performance of currencies may affect the value of, or income from, the securities or any other financial instruments referenced in this report. Holders of depositary receipts backed by the securities discussed in this report assume currency risk. Past performance is not a guide to future performance. Income from investments may fluctuate. The price or value of the investments to which this report relates, either directly or indirectly, may fall or rise against the interest of investors.

This report may contain comments, estimates, projections, forecasts and expressions of opinion relating to macroeconomic research published by RHB economists of which should not be considered as investment ratings/advice and/or a recommendation by such economists on any securities discussed in this report.

This report does not purport to be comprehensive or to contain all the information that a prospective investor may need in order to make an investment decision. The recipient of this report is making its own independent assessment and decisions regarding any securities or financial instruments referenced herein. Any investment discussed or recommended in this report may be unsuitable for an investor depending on the investor's specific investment objectives and financial position. The material in this report is general information intended for recipients who understand the risks of investing in financial instruments. This report does not take into account whether an investment or course of action and any associated risks are suitable for the recipient. Any recommendations contained in this report must therefore not be relied upon as investment advice based on the recipient's personal circumstances. Investors should make their own independent evaluation of the information contained herein, consider their own investment objective, financial situation and particular needs and seek their own financial, business, legal, tax and other advice regarding the appropriateness of investing in any securities or the investment strategies discussed or recommended in this report.

This report may contain forward-looking statements which are often but not always identified by the use of words such as "believe", "estimate", "intend" and "expect" and statements that an event or result "may", "will" or "might" occur or be achieved and other similar expressions.

Such forward-looking statements are based on assumptions made and information currently available to RHB and are subject to known and unknown risks, uncertainties and other factors which may cause the actual results, performance or achievement to be materially different from any future results, performance or achievement, expressed or implied by such forward-looking statements. Caution should be taken with respect to such statements and recipients of this report should not place undue reliance on any such forward-looking statements. RHB expressly disclaims any obligation to update or revise any forward-looking statements, whether as a result of new information, future events or circumstances after the date of this publication or to reflect the occurrence of unanticipated event

The use of any website to access this report electronically is done at the recipient's own risk, and it is the recipient's sole responsibility to take precautions to ensure that it is free from viruses or other items of a destructive nature. This report may also provide the addresses of, or contain hyperlinks to, websites. RHB takes no responsibility for the content contained therein. Such addresses or hyperlinks (including addresses or hyperlinks to RHB own website material) are provided solely for the recipient's convenience. The information and the content of the linked site do not in any way form part of this report. Accessing such website or following such link through the report or RHB website shall be at the recipient's own risk.

This report may contain information obtained from third parties. Third party content providers do not guarantee the accuracy, completeness, timeliness or availability of any information and are not responsible for any errors or omissions (negligent or otherwise), regardless of the cause, or for the results obtained from the use of such content. Third party content providers give no express or implied warranties, including, but not limited to, any warranties of merchantability or fitness for a particular purpose or use. Third party content providers shall not be liable for any direct, indirect, incidental, exemplary, compensatory, punitive, special or consequential damages, costs, expenses, legal fees, or losses (including lost income or profits and opportunity costs) in connection with any use of their content.

The research analysts responsible for the production of this report hereby certifies that the views expressed herein accurately and exclusively reflect his or her personal views and opinions about any and all of the issuers or securities analysed in this report and were prepared independently and autonomously. The research analysts that authored this report are precluded by RHB in all circumstances from trading in the securities or other financial instruments referenced in the report, or from having an interest in the company(ies) that they cover.

The contents of this report is strictly confidential and may not be copied, reproduced, published, distributed, transmitted or passed, in whole or in part, to any other person without the prior express written consent of RHB and/or its affiliates. This report has been delivered to RHB and its affiliates' clients for information purposes only and upon the express understanding that such parties will use it only for the purposes set forth above. By electing to view or accepting a copy of this report, the recipients have agreed that they will not print, copy, videotape, record, hyperlink, download, or otherwise attempt to reproduce or re-transmit (in any form including hard copy or electronic distribution format) the contents of this report. RHB and/or its affiliates accepts no liability whatsoever for the actions of third parties in this respect.

The contents of this report are subject to copyright. Please refer to Restrictions on Distribution below for information regarding the distributors of this report. Recipients must not reproduce or disseminate any content or findings of this report without the express permission of RHB and the distributors.

The securities mentioned in this publication may not be eligible for sale in some states or countries or certain categories of investors. The recipient of this report should have regard to the laws of the recipient's place of domicile when contemplating transactions in the securities or other financial instruments referred to herein. The securities discussed in this report may not have been registered in such jurisdiction. Without prejudice to the foregoing, the recipient is to note that additional disclaimers, warnings or qualifications may apply based on geographical location of the person or entity receiving this report.

The term "RHB" shall denote, where appropriate, the relevant entity distributing or disseminating the report in the particular jurisdiction referenced below, or, in every other case, RHB Investment Bank Berhad and its affiliates, subsidiaries and related companies.

## **RESTRICTIONS ON DISTRIBUTION**

### **Malaysia**

This report is issued and distributed in Malaysia by RHB Investment Bank Bhd. The views and opinions in this report are our own as of the date hereof and is subject to change. If the Financial Services and Markets Act of the United Kingdom or the rules of the Financial Conduct Authority apply to a recipient, our obligations owed to such recipient therein are unaffected. RHB Investment Bank Bhd has no obligation to update its opinion or the information in this report.

### **Thailand**

This report is issued and distributed in the Kingdom of Thailand by RHB Securities (Thailand) PCL, a licensed securities company that is authorised by the Ministry of Finance, regulated by the Securities and Exchange Commission of Thailand and is a member of the Stock Exchange of Thailand. The Thai Institute of Directors Association has disclosed the Corporate Governance Report of Thai Listed Companies made pursuant to the policy of the Securities and Exchange Commission of Thailand. RHB Securities (Thailand) PCL does not endorse, confirm nor certify the result of the Corporate Governance Report of Thai Listed Companies.

### **Indonesia**

This report is issued and distributed in Indonesia by PT RHB Sekuritas Indonesia. This research does not constitute an offering document and it should not be construed as an offer of securities in Indonesia. Any securities offered or sold, directly or indirectly, in Indonesia or to any Indonesian citizen or corporation (wherever located) or to any Indonesian resident in a manner which constitutes a public offering under Indonesian laws and regulations must comply with the prevailing Indonesian laws and regulations.

### **Singapore**

This report is issued and distributed in Singapore by RHB Bank Berhad (Singapore branch) which is a holder of a full bank licence and an exempt capital markets services licence and financial adviser regulated by the Monetary Authority of Singapore. RHB Bank Berhad (Singapore branch) may distribute reports produced by its respective foreign entities, affiliates or other foreign research houses pursuant to an arrangement under Regulation 32C of the Financial Advisers Regulations. Where the report is distributed in Singapore to a person who is not an Accredited Investor, Expert Investor or an Institutional Investor, RHB Bank Berhad (Singapore branch) accepts legal responsibility for the contents of the report to such persons only to the extent required by law. Singapore recipients should contact RHB Bank Berhad (Singapore branch) in respect of any matter arising from or in connection with the report.



## United States

This report was prepared by RHB is meant for distribution solely and directly to "major" U.S. institutional investors as defined under, and pursuant to, the requirements of Rule 15a-6 under the U.S. Securities and Exchange Act of 1934, as amended (the "Exchange Act") via a registered U.S. broker-dealer as appointed by RHB from time to time. Accordingly, any access to this report via Bursa Marketplace or any other Electronic Services Provider is not intended for any party other than "major" US institutional investors (via a registered U.S broker-dealer), nor shall be deemed as solicitation by RHB in any manner. RHB is not registered as a broker-dealer in the United States and currently has not appointed a U.S. broker-dealer. Additionally, RHB does not offer brokerage services to U.S. persons. Any order for the purchase or sale of all securities discussed herein must be placed with and through a registered U.S. broker-dealer as appointed by RHB from time to time as required by the Exchange Act Rule 15a-6. For avoidance of doubt, RHB reiterates that it has not appointed any U.S. broker-dealer during the issuance of this report. This report is confidential and not intended for distribution to, or use by, persons other than the recipient and its employees, agents and advisors, as applicable. Additionally, where research is distributed via Electronic Service Provider, the analysts whose names appear in this report are not registered or qualified as research analysts in the United States and are not associated persons of any registered U.S. broker-dealer as appointed by RHB from time to time and therefore may not be subject to any applicable restrictions under Financial Industry Regulatory Authority ("FINRA") rules on communications with a subject company, public appearances and personal trading. Investing in any non-U.S. securities or related financial instruments discussed in this research report may present certain risks. The securities of non-U.S. issuers may not be registered with, or be subject to the regulations of, the U.S. Securities and Exchange Commission. Information on non-U.S. securities or related financial instruments may be limited. Foreign companies may not be subject to audit and reporting standards and regulatory requirements comparable to those in the United States. The financial instruments discussed in this report may not be suitable for all investors. Transactions in foreign markets may be subject to regulations that differ from or offer less protection than those in the United States.

Please refer to the following link ([RHB Research conflict disclosures - Jun 2023](#)) and the Disclosure of Conflict of Interest in each of the research reports provided in this email for more details.

Kuala Lumpur		Singapore			
<b>RHB Investment Bank Bhd</b> Level 3A, Tower One, RHB Centre Jalan Tun Razak Kuala Lumpur Malaysia Tel : +(60) 3 9280 8888 Fax : +(60) 3 9200 2216		<b>RHB Bank Berhad (Singapore branch)</b> 90 Cecil Street #04-00 RHB Bank Building Singapore 069531			
Jakarta		Bangkok			
<b>PT RHB Sekuritas Indonesia</b> Revenue Tower, 11th Floor, District 8 - SCBD Jl. Jendral Sudirman Kav 52-53 Jakarta 12190 Indonesia Tel : +6221 509 39 888 Fax : +6221 509 39 777		<b>RHB Securities (Thailand) PCL</b> 10th Floor, Sathorn Square Office Tower 98, North Sathorn Road, Silom Bangrak, Bangkok 10500 Thailand Tel : +(66) 2 088 9999 Fax : +(66) 2 088 9799			
สำนักงานใหญ่		สาขาที่ 1 สาขาหาดใหญ่		สาขาที่ 2 สาขาปิ่นเกล้า	
เลขที่ 98 อาคารสาทรสแควร์ ออฟฟิศ ทาวเวอร์ ชั้นที่ 8,10 ถนนสาทรเหนือ แขวงสีลม เขตบางรัก กรุงเทพมหานคร 10500 Tel: +66(0)2-862-9999 Fax: +66(0)2-108-0999		127 – 129 ถนนศรีภูวนารถ ตำบลหาดใหญ่ อำเภอหาดใหญ่ จังหวัดสงขลา 90110 Tel: +66-74-891-999 Fax: +66-(0)74-891-924		เลขที่ 7/129 – 221 อาคารศูนย์การค้าเซ็นทรัลพลาซ่า ปิ่นเกล้า ชั้น 19 ถนนบรมราชชนนี แขวงอรุณอมรินทร์ เขตบางกอกน้อย กรุงเทพมหานคร 10700 Tel:+66(0)2-828-1555 Fax: +66-(0)2-828-1500	
สาขาที่ 3 สาขาวิภาวดีรังสิต		สาขาที่ 4 สาขาเชียงใหม่		สาขาที่ 5 สาขาจะเข้	
เลขที่ 89/1 อาคารเกษมทรัพย์ ชั้น 1 ถนนวิภาวดีรังสิต 314/1 หมู่ที่ 5 ต.สันทรายน้อย อ.สันทราย จ.เชียงใหม่ แขวงจอมพล เขตจตุจักร กรุงเทพมหานคร 10900 Tel:+66(0)2-035-9000 Fax:+66-(0)2-631-9099		50210 Tel: +66-(0)52-00-4999 Fax:+66-(0)5200-4998		เลขที่ 20 ถนนสุวินทวงศ์ ตำบลหน้าเมือง อำเภอเมืองจะเข้ จังหวัดจะเข้ 24000 Tel: +66(0)3302-1999 Fax: +66(0)2-3851-3435	