

Today Selections >> BEM, CRC, SUN


Stock	S	R	Comment
BEM	8.40	8.80	กรมร่าง เปิดสถิติระบบรางเพิ่มขึ้น 5.6% MoM
CRC	38.50	40.00	ทองเที่ยวหนุงนง Q2 ราคาปัจจุบันสะท้อนข่าวร้ายหมดแล้ว
SUN	6.45	6.80	Q2 โตต่อจาก demand ข่าวโพตหวานที่สูงขึ้นทั้งในและต่างประเทศ

July investment outlook: High volatility

- July:** สำหรับภาพตลาดหุ้นไทยในเดือนกรกฎาคม มีโอกาสปรับตัวผันผวนสูง โดยในช่วงแรก คาดว่าดัชนีจะแปรผันไปตามพัฒนาการของปัจจัยการเมืองภายในประเทศ ที่จะเริ่มมีการเปิดสภาในช่วงต้นเดือนเพื่อเลือกประธานสภา ก่อนที่จะมีการเลือกนายกรัฐมนตรีในช่วงกลางเดือน หากทุกอย่างเป็นไปตาม Timeline ดังกล่าวและไม่มีอุปสรรค ประเมินว่าตลาดหุ้นไทยมีโอกาสปรับตัว Relief rebound ในช่วงครึ่งหลังของเดือนกรกฎาคมได้ ในทางกลับกัน หากมีความยืดเยื้อเกิดขึ้น ประเมินว่าดัชนีมีโอกาสที่จะถูกกดดันเพิ่มเติมจากระดับ Risk premium ของประเทศที่ปรับสูงขึ้นอีกครั้ง
- Fed expectations:** สำหรับปัจจัยต่างประเทศในช่วงต้นเดือน มองไปยังบรรยากาศผ่อนคลายจากรายงานตัวเลข PCE ของสหรัฐฯที่ใกล้เคียงกับที่ตลาดคาดการณ์ไว้ แต่เป็นการขยายตัวต่ำสุดในรอบ 3 ปี ทำให้ Bond yield ผ่อนคลายการปรับขึ้นช่วงสั้น สอดคล้องกับ Fed Funds futures ที่ผ่อนคลายลง แต่ทั้งนี้ หากเข้าใกล้ช่วงสิ้นเดือนที่มีการประชุม FOMC วันที่ 25-26 ก.ค.แล้วนั้น ตลาดให้น้ำหนักมากขึ้นว่า Fed มีโอกาสกลับมาขึ้นดอกเบี้ยจริง อาจเป็นปัจจัยสร้างความผันผวนที่รออยู่ในช่วงเดือนนี้ได้ (ล่าสุดนักลงทุน Price in ความเป็นไปได้ของการขึ้นดอกเบี้ยอยู่ที่ 87%)
- DELTA:** ส่วนประเด็นเฉพาะตัวของตลาดหุ้นไทยที่อาจมองข้ามไม่ได้ก็คือ การหลุดออกจาก Trading alert list ของหุ้น **DELTA** ในวันที่ 11 กรกฎาคม ซึ่งอาจนำมาสู่ความผันผวนของดัชนีหุ้นไทยที่เพิ่มขึ้นอีกครั้ง โดยเฉพาะดัชนีหุ้นขนาดใหญ่อย่าง SET50 รวมไปถึงตราสารอ้างอิงอย่าง Index futures
- Liquidity shortage:** สำหรับประเด็นสภาพคล่องภายในประเทศนั้น ล่าสุด M2 growth เดือนพ.ค.ขยายตัวเพียง 1.89% ถือเป็นระดับต่ำสุดนับตั้งแต่เดือนธ.ค.ปี 2002 และที่สำคัญ ระดับ M2 ได้มีการปรับลดลงติดกันมา 2 เดือนแล้ว มองเป็นปัจจัยลบต่อสภาพคล่องในตลาดหุ้นไทยต่อไป โดยเฉพาะหุ้นขนาดกลาง-เล็ก ซึ่งเรายังคงแนะนำให้ใช้ความระมัดระวังอย่างสูง
- Strategy:** มองกรอบการเคลื่อนไหวของดัชนี **SET Index** ในเดือนกรกฎาคมที่ระดับ **1450-1550 จุด** โดยมองกรอบแนวรับแรกที่ระดับ **1480 จุด** และแนวรับสำคัญที่ **1450 จุด** ส่วนแนวต้านแรกมองที่ **1520 จุด** และแนวต้านสำคัญมองที่ **1550 จุด** ในเชิงกลยุทธ์ แนะนำหุ้นที่ได้ทยอยซื้อบริเวณดัชนี SET ต่ำกว่าระดับ **1490 จุด** กอนหน้านี้ และหาจังหวะ **Take profit** บริเวณกรอบแนวต้าน **2 แนว** ที่กำหนดไว้ สำหรับผู้ที่ต้องการ **Hedging** พอร์ตโพลีโอบจากความผันผวนสูงในเดือนนี้ มองการใช้กลยุทธ์ **Long Straddle/Strangle** เข้าช่วย ถือเป็นอีกแนวคิดหนึ่งที่น่าสนใจ

(อ่านรายละเอียดต่อหน้าหลัง)

แนวรับ 1,480 แนวต้าน 1,517
Market Summary

	Closed	+/-	%Chg
SET	1,503.10	+ 23.53	+ 1.59
SET50	919.28	+ 16.63	+ 1.84
SET100	2,039.87	+ 35.71	+ 1.78
Mai	459.78	+ 7.21	+ 1.59
Dow Jones	34,407.60	+285.18	+0.84
Nasdaq	13,787.92	+196.59	+1.45
Nikkei	33,189.04	- 45.10	- 0.14
Hang Seng	18,916.43	- 17.93	- 0.09
SET Mkt. Cap (Btmn)	18,428.45		
SET Turnover (Btmn)	56,920.35		
PER(x)	17.96		

Stock Top Active

PTT	GULF	BDMS	BBL	CPALL
-----	------	------	-----	-------

Sector Top Active

ENERG	BANK	COMM
-------	------	------

Investors Data – SET (Btmn)

30 Jun.23	Buy	Sell	Net
Institution	9,411	5,644	3,767
Proprietary	3,654	4,491	-837
Foreign	30,144	28,436	1,708
Local	13,712	18,349	-4,637
1-30 Jun.23	Buy	Sell	Net
Institution	84,604	81,683	2,922
Proprietary	71,671	73,648	-1,977
Foreign	488,534	497,636	-9,102
Local	298,572	290,414	8,157

Commodities	30 Jun.23	29 Jun.23	Chg	%Chg
Bt/US\$	35.25	35.46	-0.21	-0.59
US\$/Yuan	7.253	7.252	+0.00	+0.02
US Bond Yield 10y(%)	3.841	3.870	-0.03	-0.75
Brent Oil (US\$/bbl)	75.41	74.51	+0.90	+1.21
Nymex Oil (US\$/bbl)	70.64	69.86	+0.78	+1.12
Gold Spot (US\$/oz)	1,918.80	1,907.48	+11.32	+0.59
Baltic Dry Index	1,091.00	1,112.00	-21.00	-1.89
Dollar Index (DXYO)	102.93	103.36	-0.43	-0.42

Today's Event

 นัฐชาติ เมฆมาลี
 CFA, FRM (ID: 31379)
 E-mail: nuttachart@trinitythai.com

บริษัทหลักทรัพย์ ทรินิตี้ จำกัด, 179 อาคารบางกอก ซิตี้ ทาวเวอร์ ชั้น 25-26, 29 ถนนสาทรใต้ เขตสาทร กรุงเทพฯ 10120 โทรศัพท์ 0-2088-9100 โทรสาร 0-2088-9399

รายงานฉบับนี้จัดทำขึ้นโดยข้อมูลเท่าที่ปรากฏและเชื่อว่าเป็นที่น่าเชื่อถือได้แต่ไม่เป็นการยืนยันความถูกต้องและความสมบูรณ์ของข้อมูลนั้นๆ โดยบริษัทหลักทรัพย์ ทรินิตี้ จำกัด ผู้จัดทำขอสงวนสิทธิ์ในการเปลี่ยนแปลงความเห็นหรือประมาณการต่างๆ ที่ปรากฏในรายงานฉบับนี้โดยไม่ต้องแจ้งล่วงหน้า รายงานฉบับนี้มีวัตถุประสงค์เพื่อใช้ประกอบการตัดสินใจของนักลงทุน โดยไม่เป็นการชี้นำหรือชักชวนให้ นักลงทุนทำการซื้อหรือขายหลักทรัพย์ หรือตราสารทางการเงินใดๆ ที่ปรากฏในรายงาน

Strategy

ณัฐชาติ เมฆมาดิน, CFA, FRM
 เลขทะเบียนนักวิเคราะห์:
 031379
 nuttachart@trinitythai.com

- **Theme & Picks: ธีมการลงทุนและกลุ่มหุ้นแนะนำประจำไตรมาส 3/2023 ได้แก่**
 - 1) กลุ่มที่อิงกับภาคการบริโภคภายในประเทศ ได้แก่ **BBL, KTB, CPALL, CPAXT, BJC, CRC**
 - 2) กลุ่มที่อิงกับภาคการท่องเที่ยว ได้แก่ **ERW, SPA, AU**
 - 3) กลุ่มโรงพยาบาลที่เตรียมจะผ่านพ้น Seasonal low ในช่วงไตรมาส 2 ได้แก่ **BH, BDMS, BCH, CHG, PR9**
 - 4) กลุ่มพลังงานที่ราคาหุ้นปรับลงมามาก รับข่าวร้าย Earnings ที่อ่อนแอในไตรมาส 2 ไปแล้ว ได้แก่ **BCP, IRPC, PTTGC, TOP**
 - 5) กลุ่มส่งออกอาหาร/เกษตรที่จะเห็นการฟื้นตัวของผลการดำเนินงานใน 2H23 ได้แก่ **BTG, CPF, GFPT**
 - 6) กลุ่มที่ Price in นโยบายทางการเมืองไปมากแล้วจน Valuation อยู่ในโซนที่น่าสนใจ ได้แก่ **GULF, BGRIM, GPSC, TRUE**
- **Factors: สำหรับปัจจัยที่น่าติดตามในสัปดาห์นี้ได้แก่**
 - 1) การประชุมสภาผู้แทนราษฎรเพื่อเลือกประธานสภาและรองประธานสภาในวันที่ 4 ก.ค.
 - 2) รายงานตัวเลขเงินเฟ้อของไทยเดือนมิ.ย. ในวันที่ 5 ก.ค. ซึ่งอาจมีอิทธิพลต่อไปยังการประชุมกนง.เดือนสิงหาคม
 - 3) การประชุมของกลุ่ม OPEC+ ในวันที่ 5-6 ก.ค.
 - 4) รายงานตัวเลขตลาดแรงงานสหรัฐฯเดือนมิ.ย. ในวันที่ 7 ก.ค. ซึ่งจะมีอิทธิพลต่อไปยังการประชุม FOMC ช่วงปลายเดือน

รูปที่ 1: M2 growth ของไทยน่าเป็นห่วง



Source: Bloomberg

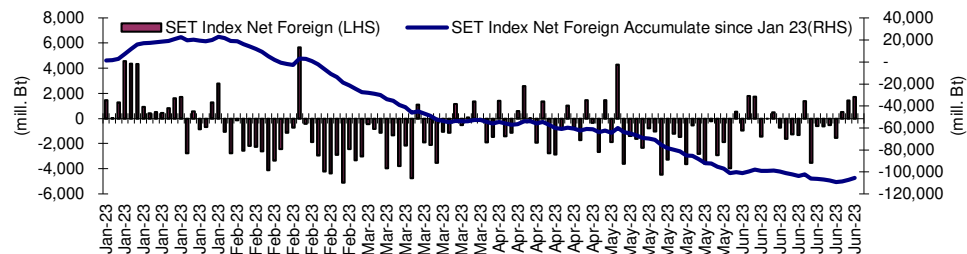
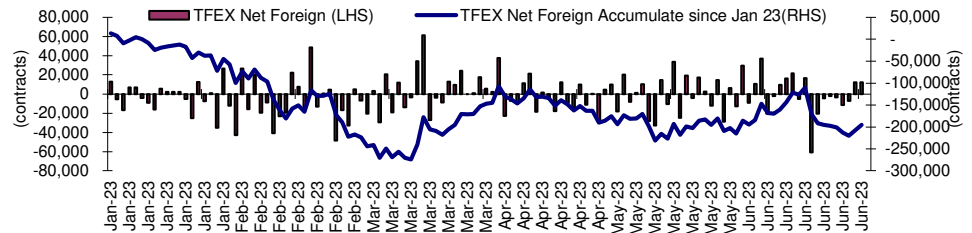
Fund Flow

Foreign Portfolio Investment in Equities (Asia ex. Japan)

	As at	Day	WTD Net	MTD Net	YTD Net
India	28-Jun	1,805.1	1,985.8	5,273.0	9,721.7
Indonesia	27-Jun	5.2	12.8	-292.8	1,090.2
Malaysia	28-Jun	-7.7	-34.9	-248.8	-887.0
Philippines	30-Jun	-4.9	25.3	97.4	-467.3
South Korea	3-Jul	-17.5	-17.5	-17.5	7,926.9
Sri Lanka	28-Jun	1.1	1.9	-1.0	1.9
Taiwan	30-Jun	-289.8	-1,963.7	625.0	11,247.3
Thailand	30-Jun	48.4	34.0	-263.2	-3,106.8
Vietnam	30-Jun	16.3	-12.2	-23.3	-31.9

Source: Bloomberg

Net Foreign



Indicators to watch

	Last	Previous	% chg	1W Prior	1M Prior	Remark
VIX Index	26.52	24.80	6.9%	42.5%	30.4%	-
Ted Spread	0.37	0.27	38.8%	118.9%	219.5%	-
TTF (Thai Trust Fund)	11.27	11.25	0.2%	0.4%	6.1%	+
U.S. Dollar Index	102.93	103.36	-0.4%	0.5%	-1.3%	+
U.S. Bond Yield	3.84	3.84	0.1%	1.5%	5.8%	+
US Coal Index	7.5	6.87	9.2%	39.9%	58.2%	+
Emerging Asia Index (MXMS)	519.80	513.13	1.3%	-3.2%	-5.4%	+

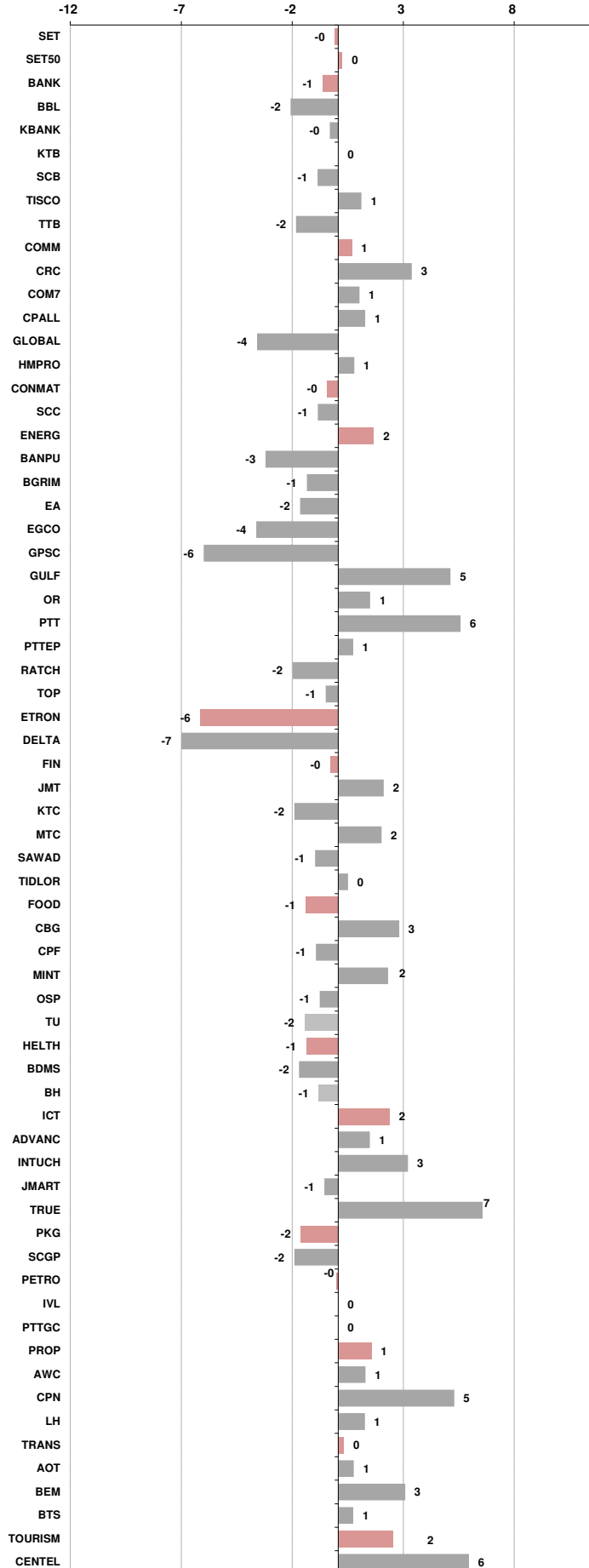
Source: Bloomberg, Aspen

Price performance of Stock in SET50
(for weekly: 23 - 30 Jun 2023)

1 Week Performance



Stock	30-Jun-23	%YTD	%-1W	%-1M	%-3M	%-6M	%-12M
SET	1,503.10	-9	0	-2	-6	-10	-4
SET50	919.28	-7	0	-1	-5	-9	-3
BANK	389.23	-6	-1	0	4	0	5
BBL	159.50	31	-2	-2	3	8	20
KBANK	129.50	-9	0	0	-3	-12	-14
KTB	19.40	47	0	1	16	10	25
SCB	106.50	-16	-1	3	4	0	2
TISCO	97.00	1	1	0	-4	-2	10
TTB	1.55	5	-2	-3	7	10	26
COMM	34,713.31	-6	1	-6	-7	-11	0
CRC	39.00	22	3	-7	-11	-16	11
COM7	26.50	-37	1	-6	-13	-22	-12
CPALL	62.50	6	1	-2	0	-8	4
GLOBAL	15.80	-21	-4	-15	-15	-29	-14
HMPRO	14.00	-3	1	0	-1	-10	10
CONMAT	8,398.72	-17	0	-2	-2	-9	-12
SCC	322.00	-17	-1	-1	2	-6	-14
ENERG	21,280.85	-14	2	1	-6	-15	-11
BANPU	8.85	-17	-3	8	-18	-35	-30
BGRIM	34.75	-14	-1	-9	-14	-13	-1
EA	57.00	-41	-2	-11	-24	-41	-30
EGCO	130.50	-26	-4	-8	-16	-24	-26
GPSC	54.25	-39	-6	-7	-21	-26	-16
GULF	46.75	2	5	-4	-12	-15	1
OR	21.20	-21	1	5	1	-11	-17
PTT	33.50	-12	6	9	7	1	-1
PTTEP	150.00	27	1	5	-1	-15	-6
RATCH	35.75	-21	-2	-2	-7	-16	-7
TOP	44.25	-11	-1	-1	-17	-21	-14
ETRON	11,066.69	68	-6	-5	-16	7	120
DELTA	92.00	-78	-7	-5	-92	-89	-72
FIN	3,699.41	-34	0	-9	-9	-21	-23
JMT	37.50	-46	2	-6	-19	-46	-49
KTC	49.50	-16	-2	-6	-8	-16	-13
MTC	39.25	-33	2	-4	15	3	-8
SAWAD	47.25	-23	-1	-13	-9	-3	-3
TIDLOR	23.10	-37	0	-15	-8	-22	-21
FOOD	11,162.91	-16	-1	-3	-7	-12	-16
CBG	65.50	-45	3	-1	-33	-32	-38
CPF	19.70	-23	-1	-2	-8	-21	-24
MINT	34.25	19	2	2	8	6	1
OSP	29.75	-13	-1	5	-3	5	-13
TU	12.90	-34	-2	-15	-10	-24	-25
HELTH	6,840.62	19	-1	-3	-5	-5	5
BDMS	27.75	21	-2	-3	-6	-4	11
BH	226.00	60	-1	0	2	7	26
ICT	154.18	-20	2	-2	-7	-7	-11
ADVANC	214.00	-7	1	1	1	10	10
INTUCH	74.00	-8	3	1	1	-4	8
JMART	15.90	-73	-1	-18	-31	-61	-69
TRUE	6.55	N/A	7	-3	-21	N/A	N/A
PKG	3,815.52	-41	-2	-5	-18	-31	-30
SCGP	37.25	-46	-2	-7	-20	-35	-33
PETRO	837.65	-25	0	3	-10	-16	-20
IVL	34.25	-21	0	5	-1	-16	-27
PTTGC	37.25	-37	0	3	-19	-21	-18
PROP	242.67	1	1	-2	-7	-11	4
AWC	4.94	6	1	0	-14	-22	1
CPN	65.50	16	5	-4	-4	-8	7
LH	8.45	-4	1	-1	-14	-15	1
TRANS	347.06	3	0	1	-1	-8	-4
AOT	72.00	18	1	2	1	-4	1
BEM	8.55	1	3	5	-5	-13	-2
BTS	7.45	-20	1	4	6	-11	-13
TOURISM	643.09	36	2	2	-8	0	8
CENDEL	49.50	58	6	-1	-12	-1	13





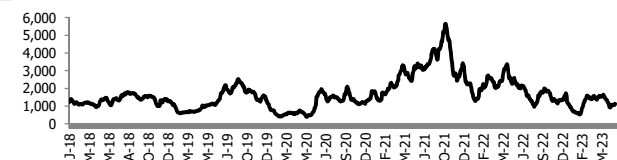
อัตราแลกเปลี่ยนวันนี้* 35.25 Change -0.21

*เปรียบเทียบ Transaction ล่าสุดกับก่อนหน้า (โดยไม่แยกว่าเป็นของ off-shore หรือ on-shore)

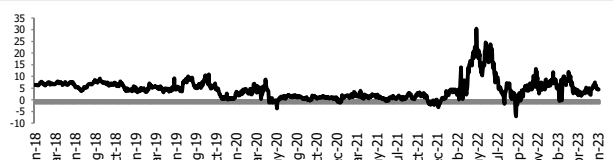
สินค้า	หน่วยราคา	ปิดล่าสุด	ก่อนหน้า	ราคาปิดล่าสุด	ก่อนหน้า	เปลี่ยนแปลง +/-	%	หลักทรัพย์ที่เกี่ยวข้อง	
เรือ <i>ปรับปรุง</i>	Baltic Dry Index (spot)	30-Jun-23	29-Jun-23	1,091	1,112	-21.00	-1.9%	PSL, TTA	
	BHSI (Handy Size)	30-Jun-23	29-Jun-23	446	452	-6.00	-1.3%		
ยาง	(US Cents/kg)	30-Jun-23	29-Jun-23	151.60	151.60	+0.00	0.0%	STA, TRUBB	
น้ำตาล	(Cent/Pound)	30-Jun-23	29-Jun-23	22.79	22.08	+0.71	3.2%	KSL	
ถั่วเหลือง	(Cent\$/Bushel)	30-Jun-23	29-Jun-23	1,352.75	1,274.25	+78.50	6.2%	TVO	
น้ำมันปาล์ม	(US\$/ton)	30-Jun-23	29-Jun-23	3,789.00	3,755.00	+34.00	0.9%	CPI, LST, UPOIC, UVAN	
สังกะสี	(US\$/ton)	30-Jun-23	29-Jun-23	2,334.00	2,355.00	-21.00	-0.9%	PDI	
ทองคำ	(US\$/oz)	30-Jun-23	29-Jun-23	1,921.10	1,909.20	+11.90	0.6%	THL (Source:Aspen)	
SPDR Gold Trust	(ton)	30-Jun-23	29-Jun-23	924.50	926.81	-2.31	-0.2%		
น้ำมันดิบ <i>ทุกวัน</i>	WTI (US\$/barrel)	30-Jun-23	29-Jun-23	70.64	69.86	+0.78	1.1%	PTT, PTTEP, TOP, PTTGC, BCP	
	Brent (US\$/barrel)	30-Jun-23	29-Jun-23	75.41	74.51	+0.90	1.2%	(Source:Aspen)	
ค่าการกลั่น <i>ทุกวัน</i>	GRM (US\$/barrel)	30-Jun-23	29-Jun-23	4.73	4.73	+0.00	0.0%	BCP, IRPC, PTTGC and TOP (Bloomberg)	
น้ำมันทำความร้อน	Heating Oil (cent/gallon)	30-Jun-23	29-Jun-23	215.26	212.22	+3.04	1.4%	BCP, IRPC, PTTGC and TOP (Bloomberg)	
	Natural Gas(\$/MMBtu)	30-Jun-23	29-Jun-23	2.71	2.68	+0.03	1.0%	PTTEP, PTT, BANPU (Bloomberg)	
ปิโตรเคมี	Naphtha (US\$/MT)	30-Jun-23	29-Jun-23	527.00	521.00	+6.00	1.2%	PTTGC, SCC (เป็นต้นทุน)	
	Ethylene (US\$/MT)	23-Jun-23	16-Jun-23	720	720	+0.00	0.0%	PTTGC, SCC, IRPC (Bloomberg)	
	Propylene (US\$/MT)	23-Jun-23	16-Jun-23	710	705	+5.00	0.7%	PTTGC, SCC, IRPC	
เหล็ก	HRC (US\$/ton) รีดร้อน	30-Jun-23	29-Jun-23	881.0	885.0	-4.00	-0.5%	(Source:Bloomberg)	
ถ่านหิน	NEX (US\$/ton)	30-Jun-23	23-Jun-23	135.16	118.03	+17.13	14.5%	BANPU, LANNA, UMS	
อาหาร	ไก่ (บาท/กก.)	31-May-23	30-Apr-23	44.00	39.25	+4.75	12.1%	CPF, GFPT (Source: CPF)	
	ทุเรียน <i>ทุกเดือน</i>	ทุ้งVannamei(บาท/กก.)	31-May-23	30-Apr-23	130	145	-15.00	-10.3%	CPF, CFRESH, SSF, ASIAN, TU
	ทุเรียน <i>ทุกเดือน</i>	สุกร (บาท/กก.)	31-May-23	30-Apr-23	76	85	-9.00	-10.6%	CPF

กราฟแสดงแนวโน้มราคา

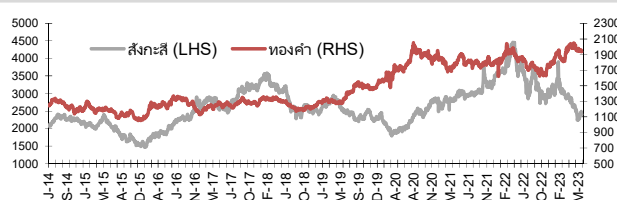
ค่าระวางเรือ (Baltic dry Index)



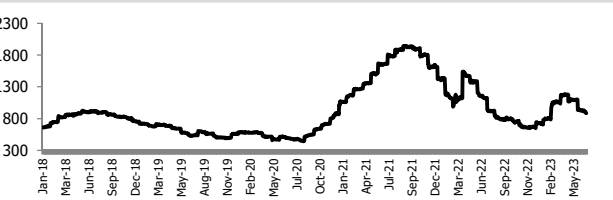
ค่าการกลั่น GRM (US\$/barrel)



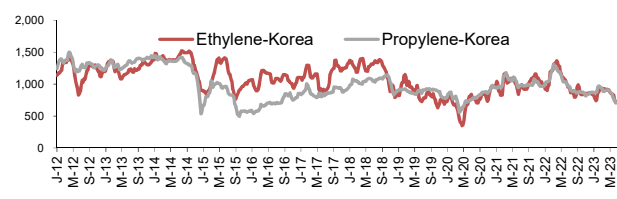
สังกะสี ทองคำ : PDI



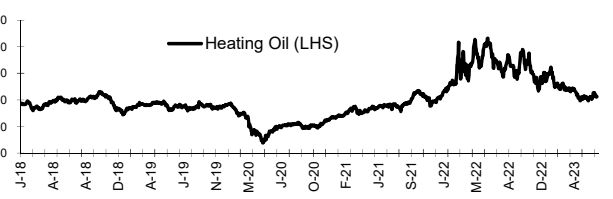
เหล็กรีดร้อน



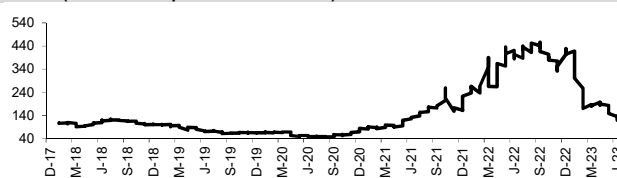
Ethylene-Korea vs Propylene-Korea (US\$/MT)



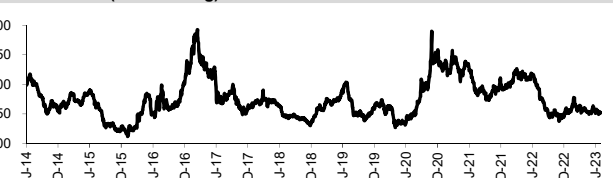
Bunker /Heating Oil Price (USD/ton)



ถ่านหิน (Nexcastle Export Index US\$/ton)



ราคายาง (US Cents/kg)



ที่มา: CPF, BANPU, Bloomberg and Aspen



NVDR Trading Data by Stock : 3 Jul 2023

STOCK	Net Buy ซื้อสุทธิ						Total 5 Days
	Value (Btm) : มูลค่า (ล้านบาท)						
	30 Jun	29 Jun	28 Jun	27 Jun	26 Jun		
1 KBANK	691.8	-102.5	125.4	-157.1	-102.4	455.2	
2 SCB	215.7	129.9	67.3	-355.0	65.0	122.8	
3 JMT	165.1	-8.9	-15.4	68.6	124.9	334.3	
4 CPALL	159.7	-309.6	90.8	-330.4	120.8	-268.8	
5 SCC	159.1	21.2	149.3	-1.0	-36.1	292.4	
6 ADVANC	153.9	-72.2	20.0	-141.6	-65.5	-105.5	
7 KTC	148.7	-8.9	72.9	92.6	-70.4	234.8	
8 SIRI	136.6	4.4	-22.5	-2.3	-25.0	91.1	
9 CPN	129.1	102.5	49.2	29.6	5.4	315.7	
10 GPSC	90.1	131.6	211.7	38.8	-12.5	459.6	
11 KTB	86.4	-11.8	-222.0	-85.9	77.4	-155.9	
12 TIDLOR	84.9	-29.7	35.9	99.2	103.0	293.2	
13 BBL	77.2	-168.3	-230.1	-55.8	-23.6	-400.7	
14 MINT	63.4	-106.9	29.9	-84.4	-70.7	-168.7	
15 TTB	52.3	436.2	53.2	-135.8	77.5	483.4	
16 PTTGC	40.7	-56.0	69.1	-14.2	2.4	42.0	
17 TPL	34.6	0.0	0.0	0.0	0.0	34.6	
18 HMPRO	33.0	-46.0	-40.1	-103.4	-60.8	-217.3	
19 KCE	31.8	85.7	-19.6	20.0	-105.2	12.7	
20 GLOBAL	30.4	24.9	4.5	-3.4	-2.7	53.7	
21 LH	29.9	-49.8	-3.2	-50.3	-31.6	-104.9	
22 TTW	26.1	1.1	-1.6	-3.2	0.4	22.8	
23 TOP	25.3	26.7	-25.7	-3.4	-59.5	-36.7	
24 GUNKUL	23.6	41.7	14.3	42.4	-4.7	117.4	
25 QH	21.7	4.9	-3.4	-3.0	-1.6	18.6	
26 RS	19.0	-25.2	-13.3	-4.3	-11.8	-35.6	
27 CPAXT	18.8	50.7	-9.4	46.6	35.9	142.7	
28 BRI	18.5	4.2	7.6	-3.9	-10.3	16.1	
29 SCGP	17.8	6.3	22.0	59.9	-58.7	47.4	
30 STANLY	17.0	3.6	1.2	1.1	2.5	25.5	

STOCK	Net Sell ขายสุทธิ						Total 5 Days
	Value (Btm) : มูลค่า (ล้านบาท)						
	30 Jun	29 Jun	28 Jun	27 Jun	26 Jun		
TLI	-480.7	17.4	15.1	13.4	0.5	-434.3	
GULF	-367.8	-287.7	72.3	63.4	33.4	-486.4	
PTT	-335.4	-265.3	21.4	-167.4	-3.6	-750.3	
WHA	-304.1	17.7	22.5	55.4	35.3	-173.2	
DELTA	-183.2	775.4	-17.7	-24.3	-120.9	429.3	
PTTEP	-169.0	154.2	-84.9	-40.1	-219.8	-359.5	
TRUE	-133.9	-142.5	48.4	2.4	-8.7	-234.3	
BDMS	-116.7	-131.9	-101.6	-43.6	-104.0	-497.7	
CRC	-105.2	7.8	83.6	13.4	8.3	8.0	
AOT	-99.0	-101.6	145.4	-695.1	-339.6	-1,089.8	
EA	-90.6	301.3	194.9	108.0	119.0	632.6	
MTC	-83.0	-75.6	-52.2	11.9	25.2	-173.7	
KKP	-80.5	9.3	-31.9	17.4	-29.7	-115.5	
SAWAD	-75.0	-48.0	-66.1	49.0	41.4	-98.7	
BH	-67.1	-57.8	-64.8	-115.0	-9.3	-314.1	
HANA	-63.7	-30.9	-45.7	32.5	19.3	-88.6	
IVL	-47.4	-89.4	-7.4	-59.1	-20.5	-223.8	
SNNP	-33.1	-20.2	-57.2	3.6	4.7	-102.2	
ICHI	-31.1	-23.7	13.6	47.8	28.1	34.7	
CENDEL	-29.7	-44.3	-16.0	-5.4	-19.3	-114.7	
SISB	-27.6	-27.5	2.5	2.0	72.1	21.5	
RATCH	-26.2	-20.5	13.5	7.0	-2.4	-28.5	
BCH	-25.6	-71.9	38.9	10.7	-45.0	-93.0	
SABUY	-25.3	-3.6	29.7	16.0	-2.4	14.4	
INTUCH	-21.8	-60.9	27.5	-42.7	-26.5	-124.4	
TKN	-21.1	-4.5	-1.8	11.0	28.3	11.9	
DITTO	-18.5	23.6	-7.2	15.8	-10.9	2.8	
SAPPE	-17.9	27.0	2.1	14.5	55.1	80.8	
SPALI	-17.2	-4.2	-14.3	-13.6	-28.6	-77.9	
MASTER	-16.2	3.5	-1.5	-17.4	-51.5	-83.0	

STOCK	MONTH TO DATE (Bt m) ยอดซื้อขายสุทธิเดือน มิถุนายน 66	
	1 - 30 Jun 23	
	TOTAL NET BUY	TOTAL NET SELL
DELTA	3,008.5	-3,788.1
CPALL	2,732.0	-1,839.5
TTB	1,726.5	-1,270.8
MAKRO	1,260.9	-1,068.3
CPN	929.6	-946.4
TIDLOR	902.8	-897.5
SCB	878.3	-896.3
EA	829.7	-834.1
SCC	752.7	-798.4
GULF	738.6	-724.6
SCGP	645.6	-589.5
BCP	624.6	-585.7
TCAP	490.3	-576.9
GPSC	391.8	-570.3
KTB	343.1	-464.5
MINT	326.8	-433.4
JMART	312.8	-421.1
ICHI	311.7	-392.4
CHG	296.2	-376.6
KTC	277.4	-367.2
TISCO	273.5	-298.4
BA	260.1	-261.5
SIRI	230.7	-238.3
IRPC	198.7	-205.4
SAPPE	196.5	-187.7
CPAXT	156.1	-183.0
MTC	153.8	-182.8
SPRC	152.5	-172.1
PSG	128.0	-156.1
PTTEP	122.7	-143.2

Total NVDR Trading (Bt m)		Date	30 Jun 23	Net (Bt M)
	27,784.17		Institutions	+3,766.97
% of SET :	24.40%		Proprietary	-837.46
Total SET Trading Value :	+56,925.20		Foreign	+1,707.87
			Local Investor	-4,637.38

STOCK	YEAR TO DATE Y2023 (Bt m) ยอดซื้อขายสุทธิปี 2566	
	3 Jan 23 - 30 Jun 23	
	TOTAL NET BUY	TOTAL NET SELL
1 CPALL	10,068.3	-18,648.4
2 BDMS	4,453.2	-4,830.5
3 MAKRO	4,118.8	-4,096.8
4 SCC	3,532.3	-3,733.4
5 TTB	3,390.2	-3,194.4
6 KTB	2,782.6	-3,136.7
7 TIDLOR	2,374.1	-2,301.9
8 BBL	2,345.9	-2,068.5
9 SCB	2,008.1	-1,914.5
10 TESCO	1,862.5	-1,884.6
11 JMART	1,503.8	-1,589.0
12 ICHI	1,301.6	-1,381.3
13 HANA	1,252.1	-1,288.5
14 TCAP	1,006.9	-1,206.2
15 SAWAD	989.1	-1,117.8
16 WHA	983.1	-1,010.6
17 EA	887.1	-997.5
18 TRUE	863.0	-982.7
19 AMATA	751.6	-954.4
20 TLI	671.6	-944.4
21 SCGP	657.1	-926.4
22 PSG	630.7	-874.1
23 MTC	617.5	-863.1
24 KTC	612.7	-833.5
25 MINT	564.1	-828.9
26 GUNKUL	533.0	-820.8
27 BTS	532.7	-685.9
28 INTUCH	464.0	-595.9
29 SAPPE	441.2	-588.4
30 GPSC	415.4	-585.8

STOCK	Total Net BUY/SELL Y2022 ยอดซื้อขายสุทธิปี 2565	
	Value (Btm) : มูลค่า (ล้านบาท)	
	TOTAL NET BUY	TOTAL NET SELL
1 PTTEP	24,291	PTT -4,542
2 BDMS	21,045	PTTGC -3,390
3 AOT	17,316	SCC -2,224
4 BH	14,290	DTAC -1,701
5 EA	13,423	SABUY -1,578
6 KBANK	11,914	TU -1,164
7 CPALL	11,493	NEX -1,106
8 BANPU	9,175	KCE -1,104
9 TRUE	7,682	WICE -1,099
10 TOP	7,607	JMART -1,052
11 IVL	7,432	BAM -702
12 ADVANC	7,122	JAS -688
13 MAKRO	7,078	BYD -687
14 CRC	7,059	IRPC -682
15 CPN	6,619	RBF -623
16 CPF	5,700	III -574
17 DELTA	5,694	DITTO -513
18 KTB	5,693	ASK -511
19 BCP	5,315	TCAP -509
20 HMPRO	5,088	GUNKUL -503
21 MORE	4,994	BEC -474
22 AWC	4,789	NINE -439
23 OSP	4,166	AS -436
24 SPALI	4,128	JTS -419
25 BEM	3,789	WORK -365
26 MTC	3,689	SAT -351
27 MINT	3,574	HUMAN -345
28 INTUCH	3,497	MACO -342
29 LH	3,391	LEO -300
30 OR	3,371	BTG -296

แบบรายงานการเปลี่ยนแปลงการถือหลักทรัพย์และสัญญาซื้อขายล่วงหน้าของผู้บริหาร (แบบ 59)

	ชื่อผู้บริหาร	วิธีการได้มา/ จำนวน	จำนวน (หุ้น)	ราคา (บาท)	มูลค่า (บาท)	ประเภท หลักทรัพย์	วันที่ได้มา/ จำนวน
ADD	นาย วรินทร์ วิรัชพิณฑุ	ซื้อ	10,000.00	5.95	59,500.00	หุ้นสามัญ	29/6/2566
ALT	นาง ปริญญาภรณ์ ตั้งเภาศักดิ์	ซื้อ	500.00	1.90	950.00	หุ้นสามัญ	28/6/2566
ALT	นาง ปริญญาภรณ์ ตั้งเภาศักดิ์	ซื้อ	1,500.00	1.91	2,865.00	หุ้นสามัญ	28/6/2566
ALT	นาง ปริญญาภรณ์ ตั้งเภาศักดิ์	ซื้อ	32,100.00	1.92	61,632.00	หุ้นสามัญ	28/6/2566
ALT	นาง ปริญญาภรณ์ ตั้งเภาศักดิ์	ซื้อ	119,000.00	1.92	228,480.00	หุ้นสามัญ	29/6/2566
ATP30	นาย ปิยะ เตชะกุล	โอน	5,000,000.00	-	5,000,000.00	หุ้นสามัญ	30/6/2566
BCP	นาง บริษณา ประหารชาติ	ขาย	50,000.00	36.00	1,800,000.00	หุ้นสามัญ	29/6/2566
COLOR	นาย รัช ทองวานิช	ซื้อ	60,000.00	1.42	85,200.00	หุ้นสามัญ	29/6/2566
COMAN	นาย รุณันดรรัฐ ศรีดวง	ซื้อ	5,000.00	4.32	21,600.00	หุ้นสามัญ	29/6/2566
COMAN	นาย รุณันดรรัฐ ศรีดวง	ขาย	25,000.00	4.29	107,250.00	หุ้นสามัญ	29/6/2566
CPN	นางสาว วลัยจา จิราธิวัฒน์	ซื้อ	30,000.00	62.75	1,882,500.00	หุ้นสามัญ	29/6/2566
CPNREIT	นางสาว วลัยจา จิราธิวัฒน์	ซื้อ	130,000.00	10.76	1,398,800.00	หน่วยทรัสต์	29/6/2566
CV	นาย เศรษฐศิริ ศักดิ์สิทธิ์เสรีกุล	ซื้อ	2,000,000.00	1.47	2,940,000.00	หุ้นสามัญ	27/6/2566
EKH	นาย กวีชัย เลิศอัศวรัตน์	ซื้อ	20,000.00	1.72	34,400.00	ใบสำคัญแสดงสิทธิที่จะซื้อหุ้น	29/6/2566
EP	นาย ยุทธ ชินสุภัคกุล	ซื้อ	140,000.00	3.01	421,400.00	หุ้นสามัญ	29/6/2566
GABLE	นาย ประภัศร์ เอื้อวัฒน์สกุล	ซื้อ	80,000.00	5.05	404,000.00	หุ้นสามัญ	29/6/2566
GPI	นาย พีระพงษ์ เอี่ยมล้ำเนา	ซื้อ	10,000.00	1.63	16,300.00	หุ้นสามัญ	28/6/2566
KC	นาย อมรศักดิ์ วิเศษภูมิพงษ์	ซื้อ	313,100.00	0.10	31,310.00	หุ้นสามัญ	30/6/2566
KUN	นาง ประวีรัตน์ เทวอักษร	ซื้อ	31,000.00	2.09	64,790.00	หุ้นสามัญ	28/6/2566
KUN	นาง ประวีรัตน์ เทวอักษร	ซื้อ	28,500.00	2.07	58,995.00	หุ้นสามัญ	29/6/2566
KUN	นาย คุณา เทวอักษร	ซื้อ	31,000.00	2.09	64,790.00	หุ้นสามัญ	28/6/2566
KUN	นาย คุณา เทวอักษร	ซื้อ	28,500.00	2.07	58,995.00	หุ้นสามัญ	29/6/2566
MEGA	นาย โธมัส อัมบราฮัม	โอน	280,000.00	36.00	10,080,000.00	หุ้นสามัญ	28/6/2566
MICRO	นาย ปรีดา ไธรมณีรัตน์	ซื้อ	50,000.00	3.02	151,000.00	หุ้นสามัญ	28/6/2566
MID	นาย สุริยา พูลวรลักษณ์	ซื้อ	269,400.00	1.39	374,466.00	หุ้นสามัญ	29/6/2566
NCL	นาย พงษ์เทพ วิชัยกุล	ซื้อ	8,275,100.00	2.30	19,032,730.00	หุ้นสามัญ	29/6/2566
OSP	นาย ธิรินทร์ ไอสถาบุเคราะห์	โอน	670,000.00	29.72	19,912,400.00	หุ้นสามัญ	27/6/2566
PCC	นาย กิตติ สัมฤทธิ์	ซื้อ	100,000.00	3.17	317,000.00	หุ้นสามัญ	29/6/2566
PEACE	นาย พิสิฐ บุญจตุรณารณ์	ซื้อ	1,000.00	4.00	4,000.00	หุ้นสามัญ	29/6/2566
PL	นาย สาระ ลำซ่า	ซื้อ	10,000.00	2.34	23,400.00	หุ้นสามัญ	29/6/2566
PRG	นาย สุเวทย์ อีรวชิรกุล	ซื้อ	3,400.00	10.44	35,496.00	หุ้นสามัญ	29/6/2566
RAM	นางสาว ฤกษ์ กาญจนพิทักษ์	ซื้อ	1,100.00	41.25	45,375.00	หุ้นสามัญ	29/6/2566
RAM	นางสาว ฤกษ์ กาญจนพิทักษ์	ซื้อ	10,000.00	41.50	415,000.00	หุ้นสามัญ	29/6/2566
RAM	นางสาว ฤกษ์ กาญจนพิทักษ์	ซื้อ	10,000.00	41.75	417,500.00	หุ้นสามัญ	29/6/2566
RAM	ร้อยเอก ชจิต ทัพพานนท์	ขาย	50,000.00	41.89	2,094,500.00	หุ้นสามัญ	29/6/2566
SAF	นาย พิเศษ ธีรเศรษฐนิช	ซื้อ	76,800.00	1.15	88,320.00	หุ้นสามัญ	28/6/2566
SIMAT	นาย บุญเลิศ เอี้ยวพรชัย	ซื้อ	5,000.00	1.59	7,950.00	หุ้นสามัญ	27/6/2566
SIMAT	นาย บุญเลิศ เอี้ยวพรชัย	ซื้อ	6,700.00	1.59	10,653.00	หุ้นสามัญ	29/6/2566
SKR	นาย เสนีย์ กระจ่างศรี	ขาย	10,000.00	10.27	102,700.00	หุ้นสามัญ	28/6/2566
SPALI	นาง อัจฉรา ตั้งมดีธรรม	ซื้อ	300,000.00	19.76	5,928,000.00	หุ้นสามัญ	27/6/2566
SPALI	นาง อัจฉรา ตั้งมดีธรรม	ซื้อ	80,000.00	19.80	1,584,000.00	หุ้นสามัญ	28/6/2566
SPALI	นาง อัจฉรา ตั้งมดีธรรม	ซื้อ	50,000.00	19.80	990,000.00	หุ้นสามัญ	29/6/2566
SPALI	นาย ประทีป ตั้งมดีธรรม	ซื้อ	300,000.00	19.76	5,928,000.00	หุ้นสามัญ	27/6/2566
SPALI	นาย ประทีป ตั้งมดีธรรม	ซื้อ	80,000.00	19.80	1,584,000.00	หุ้นสามัญ	28/6/2566
SPALI	นาย ประทีป ตั้งมดีธรรม	ซื้อ	50,000.00	19.80	990,000.00	หุ้นสามัญ	29/6/2566
STI	นาย ไพรัช เล้าประเสริฐ	ซื้อ	183,600.00	4.31	791,316.00	หุ้นสามัญ	28/6/2566
STI	นาย ไพรัช เล้าประเสริฐ	ซื้อ	42,500.00	4.37	185,725.00	หุ้นสามัญ	29/6/2566
STI	นาย สมจิตร เปี่ยมประมสุข	ซื้อ	80,000.00	4.29	343,200.00	หุ้นสามัญ	28/6/2566
TRT	นาย ของอี ใต้	ขาย	209,000.00	2.37	495,330.00	หุ้นสามัญ	23/6/2566
TRT	นาย ของอี ใต้	ขาย	191,000.00	2.33	445,030.00	หุ้นสามัญ	27/6/2566
TRT	นาย ของอี ใต้	ขาย	50,000.00	2.32	116,000.00	หุ้นสามัญ	28/6/2566
TRT	นาย ของอี ใต้	ขาย	70,000.00	2.33	163,100.00	หุ้นสามัญ	29/6/2566
TSTE	นาย ประภาส ชูติมาวรัตน์	ซื้อ	41,600.00	9.58	398,528.00	หุ้นสามัญ	28/6/2566
TTI	นาย กำจร ชื่นชูจิตต์	ซื้อ	300.00	24.40	7,320.00	หุ้นสามัญ	29/6/2566

แบบรายงานการเปลี่ยนแปลงการถือหลักทรัพย์และสัญญาซื้อขายล่วงหน้าของผู้บริหาร (แบบ 59) (ต่อ)

ชื่อผู้บริหาร	วิธีการได้มา/ จำหน่าย	จำนวน (หุ้น)	ราคา (บาท)	มูลค่า (บาท)	ประเภท หลักทรัพย์	วันที่ได้มา/ จำหน่าย
TTI นาย กาจ ชินชูจิตต์	ซื้อ	300.00	24.60	7,380.00	หุ้นสามัญ	29/6/2566
TTI นาย กาจ ชินชูจิตต์	ซื้อ	800.00	24.80	19,840.00	หุ้นสามัญ	29/6/2566
TTI นาย กาจ ชินชูจิตต์	ซื้อ	2,400.00	25.00	60,000.00	หุ้นสามัญ	29/6/2566
TVO นาย คุณา วิทยานภรณ์	ขาย	800,000.00	25.25	20,200,000.00	หุ้นสามัญ	30/6/2566
VGI นาง อรุณ รุจิราวรรณ	ซื้อ	300,000.00	2.92	876,000.00	หุ้นสามัญ	28/6/2566

ที่มา : ศูนย์สารสนเทศตลาดทุน สำนักงานคณะกรรมการ ก.ล.ด.

แบบรายงานการได้มาหรือจำหน่ายหลักทรัพย์ของกิจการ (246-2)

ชื่อบริษัท	ชื่อผู้ได้มา/ จำหน่าย	Sell/Buy	ประเภท หลักทรัพย์	%ได้มา/ จำหน่าย	%หลังได้มา/ จำหน่าย	วันที่ได้มา/ จำหน่าย	หมายเหตุ
WP	นาย สมยศ พุ่มพันธุ์ม่วง	ได้มา	หุ้น	5.9998	10.9998	29/6/2566	

ที่มา : ศูนย์สารสนเทศตลาดทุน สำนักงานคณะกรรมการ ก.ล.ด.

หลักทรัพย์ที่ต้องซื้อขายด้วยบัญชี Cash Balance

Stock	June 2023					July 2023														
	26	27	28	29	30	3	4	5	6	7	10	11	12	13	14	17	18	19	20	21

LEVEL 1 : ผู้ซื้อต้องใช้บัญชี Cash Balance และห้ามนำหลักทรัพย์ที่กำหนดมาคำนวณวงเงินซื้อขาย

DELTA		Exit: 10 Jul
MALEE		
OTO		Exit: 14 Jul
OTO-W1		

LEVEL 2: ผู้ซื้อต้องใช้บัญชี Cash Balance, ห้ามคำนวณวงเงินซื้อขาย และห้าม Net Settlement

NC		Exit: 13 Jul
----	--	--------------

LEVEL 3: ห้ามซื้อขาย (SP) 1 วันทำการวันแรก และผู้ซื้อต้องใช้บัญชี Cash Balance, ห้ามคำนวณวงเงินซื้อขาย และห้าม Net Settlement

-

Source: SET

Short Sales

Stock	% Short Sale Volume Comparing with Main Board	Average Price (Bt)	Volume (shares)	Value (Mil. B)
PTT-R	6.27	33.47	10,981,700	367,503,125
PTT	5.90	33.49	10,342,800	346,360,475
GULF-R	7.63	46.76	3,761,400	175,876,225
BDMS	8.31	27.50	6,070,100	166,927,750
KKP-R	38.79	59.85	2,407,100	144,066,850
GULF	5.34	46.62	2,639,600	123,070,225
BBL	5.44	158.09	647,000	102,282,100
TLI	6.96	12.56	7,326,500	92,004,740
DELTA-R	7.42	90.30	925,000	83,526,425
BANPU-R	9.96	8.73	9,533,300	83,178,935
ADVANC	5.28	214.20	366,800	78,568,800
CPALL	4.26	62.34	1,234,300	76,943,500
TLI-R	5.03	12.58	5,289,200	66,552,520
TTB	6.29	1.53	42,339,300	64,622,365
EA-R	9.29	57.05	1,112,100	63,450,175
CPN-R	6.94	64.87	934,700	60,635,375
WHA-R	7.52	4.61	13,060,300	60,185,252
BH-R	11.46	224.61	257,800	57,904,500
JMART-R	7.41	15.78	3,457,600	54,556,780
CRC	5.03	38.92	1,358,200	52,863,100
CBG-R	19.01	65.25	794,100	51,812,425
PTTEP	3.33	148.30	348,000	51,609,600
CENTEL-R	10.85	49.53	1,021,100	50,572,500
PTTEP-R	3.24	148.95	337,800	50,315,300
MTC-R	14.42	38.98	1,278,900	49,854,925
MINT	9.35	34.28	1,446,000	49,571,400
EA	7.05	57.19	841,600	48,132,950
CPALL-R	2.64	62.38	766,200	47,795,125
SAWAD-R	9.56	47.50	942,000	44,747,900
IVL-R	10.26	34.17	1,291,900	44,142,900
BTS-R	27.95	7.42	5,763,100	42,739,315
GPSC-R	6.68	54.28	779,500	42,308,600
SCB-R	2.74	107.35	371,600	39,890,200
ADVANC-R	2.66	214.63	184,200	39,535,400
HANA-R	8.83	46.54	816,600	38,005,100
KBANK-R	2.87	129.15	293,100	37,854,150
AOT	3.69	71.58	522,900	37,427,275
IVL	8.70	34.05	1,099,000	37,417,300
HMPRO	12.88	13.90	2,677,000	37,214,900
TRUE-R	3.45	6.60	5,599,800	36,932,755
TIDLOR-R	6.21	23.06	1,563,600	36,049,490
BGRIM-R	12.38	35.03	968,000	33,910,050
CRC-R	3.18	39.09	854,600	33,406,400
INTUCH-R	5.88	73.59	444,000	32,675,125
BCH-R	21.48	17.68	1,813,100	32,049,340
RATCH-R	18.84	35.92	882,400	31,697,550
CPN	3.57	65.05	479,700	31,204,100
BANPU	3.60	8.74	3,442,000	30,084,940
KTB	3.58	19.24	1,523,600	29,310,760
MTC	8.46	38.98	750,000	29,237,675
BBL-R	1.55	158.51	183,700	29,118,650
EGCO-R	15.88	130.75	221,900	29,014,000
CENTEL	6.14	49.40	579,500	28,629,875
WHA	3.58	4.59	6,239,300	28,616,098
KCE-R	7.62	38.43	713,800	27,430,800
TU-R	6.03	12.88	2,107,200	27,135,060
MINT-R	5.01	34.24	776,600	26,593,925
SIRI	2.57	1.93	11,873,800	22,857,959
CK-R	13.16	19.41	1,161,600	22,547,230
DELTA	2.00	89.85	250,000	22,461,875

Source: SET



July 2023

Monday	Tuesday	Wednesday	Thursday	Friday
3	4	5	6	7
	<ul style="list-style-type: none"> OSP XD 0.80 บาท STANLY XD 20.00 บาท 	<ul style="list-style-type: none"> KUN XW 3:1 	<ul style="list-style-type: none"> LHSC XD 0.13 บาท QHPF XD 0.12 บาท 	<ul style="list-style-type: none"> KC XR 1:1.7 @ 0.12 บาท
10	11	12	13	14
	<ul style="list-style-type: none"> KGEN XW 3:1 			
17	18	19	20	21
				<ul style="list-style-type: none"> TMW XD 1.70 บาท
24	25	26	27	28
	<ul style="list-style-type: none"> VGI XD 0.04 บาท 			วันเฉลิมพระชนมพรรษา พระบาทสมเด็จพระเจ้าอยู่หัว
31				
<ul style="list-style-type: none"> EPG XD 0.14 บาท 				



August 2023

Monday	Tuesday	Wednesday	Thursday	Friday
	1	2	3	4
	วันอาสาฬหบูชา		▪ KYE XD 4.10 บาท	
7	8	9	10	11
▪ BTS XD 0.16 บาท ▪ PTL XD 0.27 บาท				▪ APEX XR 1:2 @ 0.05 บาท
14	15	16	17	18
ชดเชยวันเฉลิมพระชนมพรรษา สมเด็จพระนางเจ้าสิริกิติ์ พระบรมราชินีนาถ พระบรมราชชนนีพันปีหลวงและวันแม่แห่งชาติ (วันเสาร์ที่ 12 สิงหาคม 2566)				
21	22	23	24	25
28	29	30	31	