

สวัสดี ตอนเช้า

แนวโน้มตลาดวันนี้

📊

ปรับลง การเมืองร้อน ภายนอกเป็นลบ

ตลาด SET ปรับลง จากสัญญาณเทคนิคที่เป็นลบ และการเมืองพลิกซิว สร้างความกังวลต่อเหตุการณ์การชุมนุม รวมถึงปัจจัยลบภายนอก หลังสหรัฐถูก downgrade ด้านแนวโน้มอยู่ที่ 1543 และ 1530 จุด ตามลำดับ ด้านกรอบบนถูกจำกัดที่แนวต้าน 1555 และ 1563 จุด ตามลำดับ

ประเด็นสำคัญ



- วันนี้ติดตามศาล รธน. จะรับคำร้องผู้ตรวจการฯ หรือไม่ ขณะที่วานนี้พรรคเพื่อไทยยกเลิก MOU 8 พรรค เพื่อเปิดโอกาสในการจัดตั้งรัฐบาลที่เป็นไปได้มากขึ้น
- กนง. มติเอกฉันท์ขึ้น ดบ. นโยบาย 0.25% สู่ 2.25% สูงสุดรอบ 9 ปี ส่งสัญญาณใกล้เคียงรอบ ดบ. ขาขึ้น เน้นดูแลเงินเฟ้อให้อยู่ในกรอบเป้าหมายควบคุมเสถียรภาพการเงินระยะยาว
- กกร. คง GDP ปีนี้ 3-3.5% ส่งออกหดตัว -2 ถึง 0% เงินเฟ้อ 2.2-2.7% กังวลตั้งรัฐบาลล่าช้าส่งผลกระทบต่อเม็ดเงิน-ส่งออกชะลอ-ภัยแล้งรุนแรง จุด ศก.ไทย
- การจ้างงานภาคเอกชนสหรัฐ ก.ค. เพิ่มขึ้น 3.24 แสนตำแหน่ง สูงกว่าคาดที่ 1.75 แสนตำแหน่ง
- สมว. คลังสหรัฐไม่เห็นด้วยที่ Fitch ลดเครดิตสหรัฐลงมาที่ AA+ จากการคลังถดถอย-ภาระหนี้ภาครัฐเพิ่ม ระบุเป็นข้อมูลล้าสมัย
- EIA รายงานสต็อกน้ำมันดิบสหรัฐลดลง 17 ล้านบาร์เรลในสัปดาห์ที่แล้ว มากกว่าคาดว่าลดลงเพียง 1.4 ล้านบาร์เรล แต่ราคาน้ำมันถูกกดดันจากการปรับลดอันดับเครดิตของ Fitch Rating และรัฐบาลสหรัฐยกเลิกซื้อน้ำมัน 6 ล้านบาร์เรลเข้าสู่คลังสำรองฯ เนื่องจากคาดการณ์ว่าราคาน้ำมันจะปรับขึ้นต่อเนื่อง
- รัฐบาลกลางจีนประกาศ 20 ประการหนุนการท่องเที่ยว กระตุ้นการซื้อรถยนต์ไฟฟ้า และเครื่องใช้ไฟฟ้าอัจฉริยะ ส่วน ก. คลังเตรียมขยายเวลาลด VAT ธุรกิจขนาดเล็กและครัวเรือนในชนบทจนถึงปี 2570 และภาษีรายได้จากการขายลดลงเหลือ 1%

กลยุทธ์การลงทุน



มอง SET ยังเคลื่อนไหวในกรอบ เนื่องจากรอความชัดเจนของการจัดตั้งรัฐบาลใหม่และเข้าสู่ช่วงติดตามผลการดำเนินงาน 2Q66 ของหุ้น Real Sector ส่วนการประชุมนโยบายของ กนง. (วันที่ 2 ส.ค.) ตลาดคาดจะมีการปรับขึ้นดอกเบี้ยอีก 25bps ขณะที่ปัจจัยต่างประเทศมองตลาดจับตาตัวเลขเศรษฐกิจจีนและสหรัฐ รวมทั้งผลการดำเนินงาน 2Q66 ที่ทยอยออกมาคาดมีสัญญาณการฟื้นตัวที่ช้าในช่วงครึ่งปีหลัง ดังนั้นกลยุทธ์ลงทุนจึงแนะนำให้ “Selective Buy”

กลยุทธ์การลงทุนประจำวัน วันพฤหัสบดีที่ 3 สิงหาคม พ.ศ. 2566

แนวรับ - แนวต้าน

1543/1530 - 1555/1563



เลือกเป้าลงทุน



Weekly Portfolio : มอง SET อยู่ระหว่างรอความชัดเจนปัจจัยการเมืองในประเทศ รวมทั้งจับตาดูการเข้าสู่ช่วงประกาศผลการดำเนินงาน 2Q66 ของ บจ. ไทยและต่างประเทศ กลยุทธ์ลงทุนจึงแนะนำ “Selective Buy” ในธีมที่มีปัจจัยบวกเฉพาะตัว ดังนี้

1. หุ้นที่คาดผลการดำเนินงาน 2Q66 จะยังเติบโตได้ดี YoY และ QoQ เลือก ADVANC BEM GULF รวมทั้งเก็งกำไรหุ้นที่คาดผลการดำเนินงาน 2Q66 มีโอกาสดีกว่าตลาดคาด เลือก AOT MINT

2. หุ้นที่คาดผลการดำเนินงานผ่านจุดต่ำสุดใน 2Q66 และจะทยอยฟื้นตัวดีขึ้น QoQ และ YoY ใน 3Q-4Q66 เลือก ERW PTT OSP KCE

ขณะที่ช่วงสั้นแนะนำให้หลีกเลี่ยงการลงทุนสำหรับ 1) หุ้นที่คาดผลการดำเนินงาน 2Q66 จะออกมาอ่อนแอ และมีโอกาสตลาดจะปรับลดประมาณการ อาทิ กลุ่มอาหาร (TU CPF GFPT BTG) และกลุ่มหลักทรัพ์ (ASP, MST) และ 2) หุ้นที่คาดได้รับผลกระทบจากปรากฏการณ์เอลนีโญจากกำลังซื้อภาคเกษตรที่ลดลง ได้แก่ กลุ่มพาณิชย์ (GLOBAL) กลุ่มสินค้า (MTC SAWAD) กลุ่มยานยนต์ (SAT STANLY) กลุ่มเครื่องดื่ม (CBG มีต้นทุนน้ำตาลสูง) กลุ่มโรงไฟฟ้าพลังน้ำ (CKP) รวมถึงกลุ่มเกษตรและอาหาร (CPF GFPT)

Daily focus



CPALL 2Q66 คาดกำไรปกติจะเติบโต YoY ดีที่สุดในกลุ่ม หนุนโดยยอดขายที่ดีขึ้นทั้งธุรกิจ CVS และ CPAXT แต่จะลดลง QoQ จากปัจจัยฤดูกาล ขณะที่ 2H66 กำไรจะดีขึ้น HoH จากค่าใช้จ่ายดอกเบี้ยจะลดลงหลังจากรีไฟแนนซ์หนี้ของ CPAXT เสร็จในช่วงปลายเดือน เม.ย.

ADVANC แนวโน้มผลประกอบการ 2Q-3Q66 แข็งแกร่งจากมาตรการควบคุมต้นทุน เพิ่มความสามารถในการทำกำไร อีกทั้งการแข่งขันในธุรกิจ fixed broadband ที่รุนแรงน้อยลงหนุน ARPU เพิ่มขึ้น คาด 2Q66 เติบโตทั้ง QoQ และ YoY คาดหวังเงินปันผลสำหรับ 1H66 ที่ 3.5 บาทต่อหุ้น

สวัสดี ตอนเช้า

กลยุทธ์การลงทุนประจำวัน วันพฤหัสบดีที่ 3 สิงหาคม พ.ศ. 2566

บทวิเคราะห์วันนี้

Wellness Tourism Cluster – เทรนด์การท่องเที่ยวเชิงสุขภาพ โอกาสใหม่ทางธุรกิจ

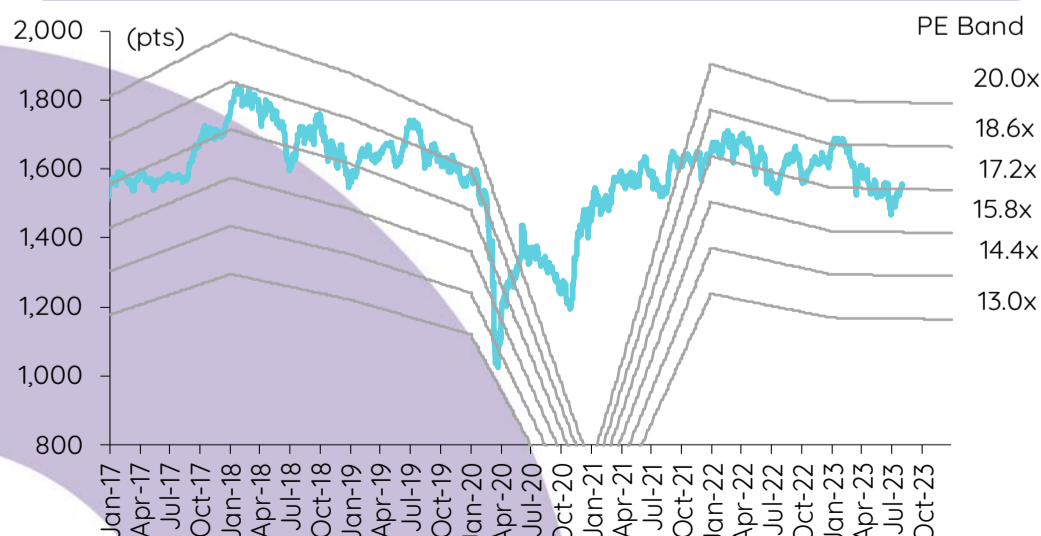
กลุ่มเงินทุน – รีวิว 2Q66: credit cost เพิ่มขึ้น

MST – 2Q66: กำไรตามคาด; dividend yield ปานกลาง

เกาะข่าวเศรษฐกิจ

วันที่	เหตุการณ์
31 ก.ค.	Economic release: CN – ดัชนี PMI ภาคการผลิตและนอกภาคการผลิตเดือนก.ค.; EU – ประมาณการดัชนีราคาผู้บริโภคเดือนก.ค.
1 ส.ค.	Economic release: JP/EU - ดัชนี PMI ภาคการผลิตขั้นสุดท้ายเดือนก.ค. JP – อัตราการว่างงานเดือนมิ.ย.; US - ดัชนี PMI ภาคการผลิตเดือนก.ค.โดย ISM, ตำแหน่งงานเปิดใหม่จาก JOLTS; EU - อัตราการว่างงานเดือนมิ.ย.
2 ส.ค.	Economic release: US – ปริมาณน้ำมันดิบคงคลังรายสัปดาห์, การจ้างงานนอกภาคเกษตรโดย ADP เดือนก.ค. Event: ประชุมทง.ของรพท.
3 ส.ค.	Economic release: JP – ดัชนีความเชื่อมั่นผู้บริโภคเดือนก.ค.; EU/JP - ดัชนี PMI ภาคบริการขั้นสุดท้ายเดือนก.ค.; EU – ดัชนีราคาผู้ผลิตเดือนมิ.ย.; US - ดัชนี PMI ภาคบริการเดือนก.ค.โดย ISM, จำนวนผู้ขอสวัสดิการการว่างงานรายสัปดาห์ Event: ประชุมธนาคารกลางอังกฤษ
4 ส.ค.	Economic release: EU – ยอดค้าปลีกเดือนก.ค.; US - ค่าจ้างเฉลี่ยรายชั่วโมง, การเปลี่ยนแปลงการจ้างงานนอกภาคเกษตรและอัตราการว่างงานเดือนก.ค.

การเคลื่อนไหวของ SET Index



ดัชนีตลาดหลักทรัพย์ของไทย

ดัชนี	2 ส.ค. (จุด)	Chg (จุด)	Chg (%)	มูลค่า (ล้านบาท)
SET	1,550.28	(5.78)	(0.37)	54,924.46
SET50	963.01	(3.17)	(0.33)	35,773.36
SET100	2,127.10	(7.53)	(0.35)	44,439.64
sSET	938.39	(9.19)	(0.97)	3,296.08
SETHD	890.91	(4.74)	(0.53)	25,470.55
SETCLMV	1,178.80	(0.80)	(0.07)	12,209.73
SETTHSI	1,010.02	(4.70)	(0.46)	39,216.86
SETWB	901.82	(9.11)	(1.00)	9,077.42
mai	462.98	(3.73)	(0.80)	1,519.71

สรุปการซื้อขายแยกตามกลุ่มผู้ลงทุน

(ล้านบาท) ต่างชาติ	2 ส.ค.	WTD	MTD	YTD
สุทธิ	(2,500)	(2,283)	(2,500)	(122,249)
สัดส่วน (%)	52.25	53.86	52.25	52.22
สถาบันฯ				
สุทธิ	(226)	(278)	(226)	45,426
สัดส่วน (%)	6.71	6.67	6.71	8.42
บัญชีบล.				
สุทธิ	529	957	529	(4,064)
สัดส่วน (%)	9.32	8.59	9.32	7.53
บุคคล				
สุทธิ	2,198	1,603	2,198	80,886
สัดส่วน (%)	31.72	30.87	31.72	31.83

การซื้อขายสุทธิแยกตามกลุ่มผู้ลงทุนของ S50 futures

(สัญญา)	2 ส.ค.	WTD	MTD	YTD
ต่างชาติ	(1,863)	7,596	(1,863)	(65,520)
สถาบัน	2,817	1,592	2,817	36,199
รายย่อย	(954)	(9,188)	(954)	29,321

การซื้อขายของต่างชาติในตลาดพันธบัตร

(ล้านบาท)	2 ส.ค.	WTD	MTD	YTD
ซื้อ	1,161	4,832	1,161	711,607
ขาย	3,376	6,336	3,376	665,449
สุทธิ	(2,215)	(1,503)	(2,215)	46,158

พรีวิວ 2Q66: credit cost เพิ่มขึ้น

เราคาดว่ากำไร 2Q66 ของบริษัทที่ประกอบธุรกิจสินเชื่อเพื่อการอุปโภคบริโภคส่วนใหญ่ภายใต้การวิเคราะห์ของเราจะลดลง YoY และค่อนข้างทรงตัว QoQ โดยบริษัทส่วนใหญ่มีแนวโน้มที่จะตั้งสำรองเพิ่มขึ้นทั้ง QoQ และ YoY เพราะ NPL เพิ่มขึ้นอย่างต่อเนื่อง เราคาดว่า การเติบโตของสินเชื่อจะเร่งตัวขึ้น QoQ (ยังแข็งแกร่ง YoY) และ NIM จะปรับตัวดีขึ้นเล็กน้อย QoQ แม้ราคาหุ้นของบริษัทที่ประกอบธุรกิจสินเชื่อเพื่อการอุปโภคบริโภคปรับตัวลดลงค่อนข้างมากแล้ว แต่เราแนะนำให้รอจนกว่าจะเห็นกำไรฟื้นตัว (หวังว่าจะเกิดขึ้นใน 2H66) เพราะคาดว่า NPL จะไหลเข้ามาเพิ่มขึ้นใน 2Q66

MTC: คาดกำไรค่อนข้างทรงตัว QoQ, ลดลง YoY เราคาดว่ากำไร 2Q66 ของ MTC จะเพิ่มขึ้น 2% QoQ (NII ที่สูงขึ้นจะถูกหักล้างไปเป็นส่วนใหญ่โดย ECL ที่เพิ่มขึ้น) แต่จะลดลง 21% YoY (ECL เพิ่มขึ้น) สู่ 1.1 พัน ลบ. เราคาดว่าสินเชื่อจะเติบโตอย่างแข็งแกร่งที่ 4% QoQ และ 22% YoY ใน 2Q66 ขณะที่คาดว่า NIM จะอยู่ในระดับทรงตัว QoQ เนื่องจากคาดว่าต้นทุนทางการเงินที่สูงขึ้นจะถูกชดเชยโดยผลตอบแทนจากการให้สินเชื่อที่เพิ่มขึ้นตามฤดูกาล (จำนวนวันในการคำนวณ EIR เพิ่มขึ้น) เราคาดว่า credit cost จะเพิ่มขึ้น 28 bps QoQ (+190 bps YoY) สู่ 3.8% ใน 2Q66 เพราะ NPL จะเพิ่มขึ้นอย่างต่อเนื่องใน 2Q66 อัตราส่วนต้นทุนต่อรายได้จะอยู่ในระดับที่ค่อนข้างทรงตัว QoQ โดย opex จะเพิ่มขึ้น QoQ เล็กน้อยใน 2Q66 อันเป็นผลมาจากการขยายสาขาอย่างต่อเนื่อง

TIDLOR: คาดกำไรค่อนข้างทรงตัว QoQ, ลดลงเล็กน้อย YoY เราคาดว่ากำไร 2Q66 ของ TIDLOR จะลดลง 2% QoQ (NII ที่สูงขึ้นจะถูกหักล้างโดย ECL และ opex ที่เพิ่มขึ้น) และ 5% YoY (ECL เพิ่มขึ้น) สู่ 940 ลบ. เราคาดว่า การเติบโตของสินเชื่อ QoQ จะเร่งตัวขึ้นสู่ 3% (22% YoY) ใน 2Q66 จาก 2% (29% YoY) ใน 1Q66 โดยมีสาเหตุมาจากปัจจัยฤดูกาล ขณะที่คาดว่า NIM จะเพิ่มขึ้น 4 bps QoQ เนื่องจากคาดว่าผลตอบแทนจากการให้สินเชื่อจะเพิ่มขึ้นตามฤดูกาล (จำนวนวันในการคำนวณ EIR เพิ่มขึ้น) และสัดส่วนสินเชื่อรถบรรทุกลดลง) ในอัตราที่สูงกว่าต้นทุนทางการเงินที่เพิ่มขึ้นอยู่เล็กน้อย credit cost คาดว่าจะเพิ่มขึ้น 24 bps QoQ (+169 bps YoY) สู่ 3.38% (เทียบกับเป้าหมายเต็มปีของบริษัทที่ 3-3.5%) เพื่อรองรับการตัดหนี้สูญเพิ่มขึ้น รายได้ค่าธรรมเนียมและบริการคาดว่าจะยังคงเติบโตอย่างแข็งแกร่งที่ +5% QoQ และ +29% YoY โดยได้แรงหนุนส่วนใหญ่จากรายได้จากธุรกิจนายหน้าประกันภัย อัตราส่วนต้นทุนต่อรายได้คาดว่าจะเพิ่มขึ้นเล็กน้อย QoQ (แต่ลดลงต่อเนื่อง YoY) โดยมีสาเหตุมาจาก opex ที่เพิ่มขึ้นจากค่าใช้จ่ายการตลาดและ IT

SAWAD: คาดกำไรค่อนข้างทรงตัว QoQ, เพิ่มขึ้นอย่างแข็งแกร่ง YoY เราคาดว่ากำไร 2Q66 ของ SAWAD จะเพิ่มขึ้น 2% QoQ (NII ที่สูงขึ้นจะถูกหักล้างโดย ECL ที่เพิ่มขึ้น) และ 17% YoY (NII เพิ่มขึ้น) สู่ 1.22 พันลบ. เราคาดว่าสินเชื่อจะเติบโตอย่างแข็งแกร่งต่อเนื่องที่ 72% YoY และ 9% QoQ โดยได้แรงหนุนจากสินเชื่อเช่าซื้อรถจักรยานยนต์ใหม่และสินเชื่อจำนำทะเบียนรถ ขณะที่คาดว่า NIM จะลดลงอย่างมีนัยสำคัญราว 107 bps QoQ โดยมีสาเหตุมาจากต้นทุนทางการเงินที่สูงขึ้นและการลดอัตราดอกเบี้ยสินเชื่อเช่าซื้อรถจักรยานยนต์ลงจาก >30% สู่ 23% หลังจากพ.ร.บ.เข้าชื้อฉบับใหม่มีผลบังคับใช้ตั้งแต่วันที่ 10 ม.ค. 2566 เราคาดว่า credit cost จะเพิ่มขึ้น 61 bps QoQ (+168 bps YoY) สู่ 2% เพราะ NPL จะเพิ่มขึ้นหลังจากขยายสินเชื่อเชิงรุกตั้งแต่ปี 2565 เราคาดว่า opex จะลดลงเล็กน้อย QoQ โดยมีสาเหตุมาจากการปรับอัตราค่าคอมมิชชั่นสำหรับดีลเลอร์ลดลงเมื่อเปิดอัตราดอกเบี้ยมีผลบังคับใช้ในเดือนม.ค.

THANI: คาดกำไรค่อนข้างทรงตัว QoQ, ลดลง YoY เราคาดว่ากำไร 2Q66 ของ THANI จะลดลง 2% QoQ และ 11% YoY (ตั้งสำรองเพิ่มขึ้น) สู่ 440 ลบ. เราคาดว่าสินเชื่อจะเติบโต 2% QoQ และ 7% YoY ขณะที่คาดว่า NIM จะอยู่ในระดับทรงตัว QoQ เนื่องจากคาดว่าต้นทุนทางการเงินที่สูงขึ้นจะถูกชดเชยโดยผลตอบแทนจากการให้สินเชื่อที่สูงขึ้น (สัดส่วนสินเชื่อจำนำทะเบียนรถสูงขึ้น และจำนวนวันในการคำนวณ EIR เพิ่มขึ้น) credit cost คาดว่าจะทรงตัว QoQ แต่เพิ่มขึ้น YoY

Valuation summary

	Rating	Price (Bt)	TP (Bt)	ETR (%)	P/E (x) 23F	P/E (x) 24F	P/BV (x) 23F	P/BV (x) 24F
AEONTS	Neutral	152.5	180.0	21.2	11.1	10.3	1.5	1.4
KTC	Underperform	46.0	44.0	(1.9)	16.2	15.3	3.3	2.9
MTC	Neutral	35.3	36.0	3.2	14.2	12.1	2.3	2.0
SAWAD	Neutral	46.0	55.0	24.0	12.5	10.8	2.2	2.0
TIDLOR	Neutral	21.7	26.0	21.1	15.8	13.5	2.1	1.8
THANI	Neutral	3.2	4.5	46.9	10.1	9.2	1.4	1.3
Average					13.3	11.8	2.1	1.9

Source: InnovestX Research

กิตติมา สัตยพันธ์, CFA

นักวิเคราะห์การลงทุนประจำวิจัยพื้นฐานด้านหลักทรัพย์

0-2949-1003

kittima.sattayapan@scb.co.th

2Q66: กำไรตามคาด; dividend yield ปานกลาง

ผลประกอบการ 2Q66 (-60% QoQ, -28% YoY) สะท้อนถึงรายได้ค่านายหน้าลดลง QoQ (มีสาเหตุมาจากมูลค่าการซื้อขายหลักทรัพย์เฉลี่ยต่อวันลดลง) พร้อมกับรายได้จากการลงทุนที่ลดลง เมื่อใช้สมมติฐานอัตราการจัดเงินปันผล 85% เราคาดการณ์ถึง dividend yield ในระดับ 3.2% จากผลการดำเนินงานงวด 1H66 และ 5.3% จากผลการดำเนินงานปี 2566 เรายังคงเรตติ้ง UNDERPERFORM สำหรับ MST และคงราคาเป้าหมายไว้ที่ 10 บาท (12 เท่าของประมาณการ EPS ปี 2567)

2Q62: อ่อนแอตามคาด กำไรสุทธิลดลง 60% QoQ (-28% YoY) สู่ 66 ลบ. ใน 2Q66 เป็นไปตามที่เรคาดการณ์ รายได้ค่านายหน้าลดลง 32% QoQ (-33% YoY) เพราะมูลค่าการซื้อขายหลักทรัพย์เฉลี่ยต่อวัน (ไม่รวมบัญชีลบ.) ลดลง 25% QoQ สู่ 4.63 หมื่นลบ. รวมถึงส่วนแบ่งการตลาดค่านายหน้าลดลง 52 bps QoQ และอัตราค่าคอมมิชชั่นลดลง 2 bps QoQ รายได้ค่าธรรมเนียมอื่นๆ ลดลง 15% QoQ (-29% YoY) รายได้จากการลงทุนลดลง 60% QoQ (+430% YoY)

คาด dividend yield ดี เมื่อใช้สมมติฐานอัตราการจัดเงินปันผล 85% (เท่ากับปี 2565) เราคาดว่า MST จะจ่ายเงินปันผลระหว่างกาลในอัตรา 0.34 บาท/หุ้น จากผลการดำเนินงานงวด 1H66 คิดเป็น dividend yield 3.2% สำหรับทั้งปี 2566 เราคาดการณ์เงินปันผลที่ 0.57 บาท/หุ้น คิดเป็น dividend yield 5.3%

ปรับประมาณการกำไรปี 2566 ลดลง เราปรับประมาณการกำไรปี 2566 ลดลง 25% เนื่องจากเราปรับสมมติฐานมูลค่าการซื้อขายหลักทรัพย์เฉลี่ยต่อวันลดลงจาก 6.0 หมื่นลบ. สู่ 5.2 หมื่นลบ. (เทียบกับ 5.4 หมื่นลบ. YTD) ลดลง 26% จาก 7.07 หมื่นลบ. ในปี 2565 ดังนั้นเรคาดว่ากำไรปี 2566 จะลดลง 39% (เทียบกับ -17% ในปี 2565) โดยมีสาเหตุมาจากรายได้ค่านายหน้าที่ลดลง สำหรับปี 2567 เรคาดว่ากำไรจะเพิ่มขึ้น 21% เนื่องจากเรคาดว่ามูลค่าการซื้อขายหลักทรัพย์เฉลี่ยต่อวันจะเพิ่มขึ้น 15% สู่ 6.0 หมื่นลบ.

คงเรตติ้ง UNDERPERFORM เรายังคงเรตติ้ง UNDERPERFORM สำหรับ MST และคงราคาเป้าหมายไว้ที่ 10 บาท (12 เท่าของประมาณการ EPS ปี 2567)

ปัจจัยเสี่ยงที่สำคัญ: 1) ตลาดหุ้นผันผวน 2) แนวโน้มที่จะมีการบังคับใช้ภาษีธุรกรรมทางการเงินที่ 0.055% ในปีแรก และหลังจากนั้นจะเรียกเก็บในอัตรา 0.11% และ 3) การแข่งขันที่สูงขึ้น

กิตติมา สัตยพันธ์, CFA

นักวิเคราะห์การลงทุนปัจจัยพื้นฐานด้านหลักทรัพย์

0-2949-1003

kittima.sattayapan@scb.co.th

สรุปข่าวในและต่างประเทศ

สรุปข่าวเศรษฐกิจและตลาดต่างประเทศ

เศรษฐกิจโลก 🟢 **จีนออกมาตรการลดภาษี หวังพยุงธุรกิจขนาดเล็-ครัวเรือนในชนบท** กระทรวงการคลังจีนเปิดเผยถึงมาตรการผ่อนปรนภาษีเพื่อสนับสนุนธุรกิจขนาดเล็กและครัวเรือนในชนบท ในขณะที่ประเทศกำลังดิ้นรนเพื่อการฟื้นตัวทางเศรษฐกิจ หลังจากยกเลิกมาตรการควบคุมโรคโควิด-19 กระทรวงการคลังระบุในแถลงการณ์ว่า จะขยายการลดภาษีมูลค่าเพิ่ม (VAT) สำหรับผู้เสียภาษีวิสาหกิจขนาดเล็กที่มียอดขายต่อเดือนน้อยกว่า 100,000 หยวน (13,921.95 ดอลลาร์สหรัฐ) ออกไปอีก 4 ปี จนถึงสิ้นปี 2570 และภาษีรายได้จากการขายจะลดลงเหลือ 1% สำหรับผู้ที่ปกติแล้วเสียภาษีในอัตรา 3% - อินโฟเควสท์ (2 ส.ค. 66)

🔴 **'ฟิทช์เรตติ้งส์' หั่นเครดิตสหรัฐ เหตุ 'หนีพุง-การคลังถดถอย'** ฟิทช์ เรตติ้งส์ หั่นเครดิตสหรัฐจาก AAA เหลือ AA+ เหตุภาวะการถดถอย ทางด้านการคลัง และปัญหาการระเหยภาคธุรกิจที่เพิ่มขึ้น ด้านสหรัฐก็เองถูกหั่นเครดิต ชี้หนักลงทุกทั่วโลก ยังเชื่อมั่นเศรษฐกิจสหรัฐ ขณะดาวโจนส์ พิวเจอร์ดิ่งกว่า 100 จุด รับข่าวร้าย - กรุงเทพธุรกิจ (3 ส.ค. 66)

🔴 **IMF ชี้เงินเฟ้อยังเป็นความเสี่ยงต่อตลาดการเงิน แบงก์ชาติดีตรงด.สูงนานกว่าคาด** กองทุนการเงินระหว่างประเทศ (IMF) ระบุผ่านเว็บไซต์ว่า ธนาคารกลางของประเทศต่าง ๆ อาจคงอัตราดอกเบี้ยที่ระดับสูงไว้นานกว่าที่คาดการณ์กันในปัจจุบัน เมื่อพิจารณาจากการที่นักลงทุนคาดการณ์แนวโน้มเงินเฟ้อที่ระดับต่ำ และคาดว่าเศรษฐกิจจะชะลอตัวอย่างค่อยเป็นค่อยไปหรือซอฟต์ แลนดิ้ง (soft landing) ซึ่งการคงอัตราดอกเบี้ยที่ระดับสูงดังกล่าวอาจเพิ่มความเสี่ยงต่อเสถียรภาพทางการเงิน และถ่วงการเติบโตทางเศรษฐกิจ - อินโฟเควสท์ (2 ส.ค. 66)

ตลาดเงิน 🟢 **ดอลลาร์สหรัฐแข็งค่าเมื่อเทียบกับสกุลเงินหลัก ๆ** ในการซื้อขายที่ตลาดปริวรรตเงินตรานิวยอร์กในวันพุธ (2 ส.ค.) ขานรับรายงานที่ว่าภาคเอกชนของสหรัฐมีการจ้างงานสูงกว่าคาดในเดือนก.ค. ขณะที่นักลงทุนจับตาตัวเลขจ้างงานนอกภาคเกษตรของสหรัฐในวันพรุ่งนี้ เพื่อหาสัญญาณบ่งชี้ทิศทางอัตราดอกเบี้ยของธนาคารกลางสหรัฐ (เฟด) ทั้งนี้ ดัชนีดอลลาร์ซึ่งเป็นดัชนีวัดความเคลื่อนไหวของดอลลาร์เมื่อเทียบกับสกุลเงินหลัก 6 สกุลในตะกร้าเงิน เพิ่มขึ้น 0.28% อยู่ที่ 102.5877 ดอลลาร์สหรัฐแข็งค่าเมื่อเทียบกับฟรังก์สวิส ที่ระดับ 0.8772 ฟรังก์ จากระดับ 0.8755 ฟรังก์ในวันอังคาร (1 ส.ค.) ขณะเดียวกันก็แข็งค่าเมื่อเทียบกับดอลลาร์แคนาดา ที่ระดับ 1.3342 ดอลลาร์แคนาดา จากระดับ 1.3291 ดอลลาร์แคนาดา และแข็งค่าเมื่อเทียบกับโครนาสวีเดน ที่ระดับ 10.7123 โครนา จากระดับ 10.6123 โครนา แต่ดอลลาร์อ่อนค่าลงเมื่อเทียบกับเงินเยน ที่ระดับ 143.2550 เยน จากระดับ 143.3900 เยน ยูโรอ่อนค่าลงเมื่อเทียบกับดอลลาร์สหรัฐ ที่ระดับ 1.0943 ดอลลาร์ จากระดับ 1.0974 ดอลลาร์ ขณะที่เงินปอนด์อ่อนค่าลงที่ระดับ 1.2721 ดอลลาร์ จากระดับ 1.2772 ดอลลาร์ - อินโฟเควสท์ (3 ส.ค. 66)

สินค้าโภคภัณฑ์ 🔴 **สัญญาณน้ำมันดิบเวสต์เท็กซัส (WTI) ตลาดนิวยอร์กปิดร่วงหลุดจากระดับ 80 ดอลลาร์ในวันพุธ (2 ส.ค.)** หลังจากฟิทช์เรตติ้งส์ประกาศลดอันดับความน่าเชื่อถือของสหรัฐ ซึ่งข่าวดังกล่าวสร้างความกังวลให้กับนักลงทุน และกดดันปัจจัยบวกจากรายงานสต็อกน้ำมันดิบของสหรัฐที่ลดลงมากกว่าคาดในสัปดาห์ที่แล้ว ทั้งนี้ สัญญาณ้ำมันดิบ WTI ส่งมอบเดือนก.ย. ลดลง 1.88 ดอลลาร์ หรือ 2.3% ปิดที่ 79.49 ดอลลาร์/บาร์เรล ส่วนสัญญาณ้ำมันดิบเบรนท์ (BRENT) ส่งมอบเดือนต.ค. ลดลง 1.71 ดอลลาร์ หรือ 2% ปิดที่ 83.20 ดอลลาร์/บาร์เรล - อินโฟเควสท์ (3 ส.ค. 66)

🔴 **สัญญาณทองคำตลาดนิวยอร์กปิดลบในวันพุธ (2 ก.ค.)** โดยตลาดถูกกดดันจากการแข็งค่าของสกุลเงินดอลลาร์และการพุ่งขึ้นของอัตราผลตอบแทนพันธบัตรรัฐบาลสหรัฐ หลังมีรายงานว่าตัวเลขจ้างงานของภาคเอกชนสหรัฐพุ่งขึ้นสูงกว่าที่นักวิเคราะห์คาดการณ์ ทั้งนี้ สัญญาณทองคำตลาด COMEX (Commodity Exchange) ส่งมอบเดือนธ.ค. ลดลง 3.80 ดอลลาร์ หรือ 0.2% ปิดที่ 1,975 ดอลลาร์/ออนซ์ - อินโฟเควสท์ (3 ส.ค. 66)

ตลาดหุ้น 🔴 **ดัชนีดาวโจนส์ตลาดหุ้นนิวยอร์กปิดร่วงลงกว่า 300 จุดในวันพุธ (2 ส.ค.)** ขณะที่ดัชนี Nasdaq ดิ่งลงกว่า 2% ซึ่งเป็นการปรับตัวลงในวันเดียวที่รุนแรงที่สุดนับตั้งแต่เดือนพ.ค. หลังจากฟิทช์ เรตติ้งส์ประกาศลดอันดับความน่าเชื่อถือของสหรัฐ ดัชนีเอสแอนด์พี 500 ปิดที่ 35,282.52 จุด ลดลง 348.16 จุด หรือ -0.98%, ดัชนี S&P500 ปิดที่ 4,513.39 จุด ลดลง 63.34 จุด หรือ -1.38% และดัชนี Nasdaq ปิดที่ 13,973.45 จุด ลดลง 310.47 จุด หรือ -2.17% - อินโฟเควสท์ (3 ส.ค. 66)

สรุปข่าวเศรษฐกิจและตลาดในประเทศ

เศรษฐกิจไทย 🟢 **กบง.ส่งชกใกล้ยุติ 'ขึ้นดอกเบี้ย' จับตาผลกระทบหนีครัวเรือน** มติ กบง. เอกฉันท์ "ขึ้นดอกเบี้ย" อีก 0.25% สู่ระดับ 2.25% สูงสุดในรอบ 9 ปี พร้อมส่งสัญญาณใกล้จบรอบดอกเบี้ยขาขึ้น หวังเดินหน้าปรับสู่จุดสมดุลรองรับความไม่แน่นอนระยะข้างหน้า "กสิกร" จ่อขยับดอกเบี้ยตาม ด้าน กกร. ชี้เศรษฐกิจไทยครึ่งปีหลัง ส่อเผชิญมรสุมจากเศรษฐกิจโลกโตต่ำ ดุดส่งออก-ท่องเที่ยวแผ่ว หวังเร่งตั้งรัฐบาลใหม่ - กรุงเทพธุรกิจ (3 ส.ค. 66)

↔ **รัฐบาลเพื่อไทยป่วน-พปชร.มึบ 'ลุง' ยกหูลือบิ่ห้ามสว.โหวต 'เศรษฐกิจ' นั่งนายกฯ** จับตาเปิดสูตรใหม่วันนี้ "รัฐบาลเพื่อไทย" 263 เสียง "ไม่มีก้าวไกลไม่มีลุง" เพื่อไทยประกาศอีกเอ็มไอยู สสัด "ก้าวไกล" เป็นฝ่ายค้านชั่วคราวแรกตั้ง ส.ส.ร. ทำประธาธิบดีแก่รัฐธรรมนูญ ก่อนคืนอำนาจให้ประชาชน ด้าน "ชัยธวัช" แถลง 3 ข้อ ขอโทษประชาชน ลั่นพร้อมทำหน้าที่ทุกบทบาท เผย "ประวิตร" เรียกส.ส. "พปชร." ประชุมด่วน ต้องเข้าร่วมทั้งพรรค ห้ามแตกแถว - กรุงเทพธุรกิจ (3 ส.ค. 66)















🔴 **"ภัยแล้ง" เสียหาย 5.3 หมื่นล้านบาท** นายพงษ์ ศรีวณิช ประธานสมาคมธนาคารไทย ในฐานะประธานคณะกรรมการร่วมภาคเอกชน 3 สถาบัน (กกร.) ประกอบด้วย สมาคมธนาคารไทย หอการค้าไทย และสภาอุตสาหกรรมแห่งประเทศไทย (ส.อ.ท.) เปิดเผยภายหลังการประชุม กกร.ว่าที่ประชุมเห็นว่าปัญหาภัยแล้งมีแนวโน้มรุนแรงขึ้นมากกว่าคาด เพราะปริมาณน้ำฝนสะสมช่วงเดือน ม.ค.-ก.ค.ที่ผ่านมา ต่ำกว่าปกติในทุกพื้นที่ โดยเฉพาะภาคกลางมีปริมาณน้ำฝนต่ำกว่าปกติถึง 40% - ไทยรัฐ (3 ส.ค. 66)

สรุปข่าวเศรษฐกิจและตลาดในประเทศ (ต่อ)

SET	📉 SET ปิดที่ 1,550.28 จุด ลดลง 5.78 จุด (-0.37%) มูลค่าซื้อขาย 54,924.46 ล้านบาท การซื้อขายหุ้นดัชนี โดยทำจุดต่ำสุด 1,546.23 จุด และทำจุดสูงสุด 1,562.07 จุด - อินโฟเควสท์ (2 ส.ค. 66)
ALPHAX	↔️ ผู้ถือหุ้น ALPHAX ไฟเขียวแผนเพิ่มทุน 4 พันล้านบาท ขายนักลงทุน PP 6 ราย จำนวน 2,562.5 ล้านหุ้น ในราคาหุ้นละ 1.13 บาท และขาย RO จำนวน 4,646.4 ล้านหุ้น อัตราส่วน 1:1 ที่ราคาหุ้นละ 0.25 บาท รองรับแผนพลิกโฉมธุรกิจ สร้างโอกาสโตก้าวกระโดด หลังดึงมหาเศรษฐีจาก สปป.ลาว ร่วมเป็นพันธมิตร - ก็นหุ้น (3 ส.ค. 66)
AUCT	↔️ AUCT ส่งแนวโน้ม NPL สูง เชื้อดันยอดรถเข้าลานประมูลเพียบ คาดปริมาณโตจากปีก่อน 10-20% ด้านผู้บริหารชี้ธุรกิจครึ่งหลังสดใส จับตาค้างท้ายพีค ไอซีซีหนุนงบปีโต - ก็นหุ้น (3 ส.ค. 66)
BM	↔️ BM คาดแนวโน้มรายได้ไตรมาส 2/2566 เติบโตใกล้เคียงไตรมาส 1/2566 เร่งขยายโอกาสการลงทุนกับพันธมิตรรายใหญ่ในจีน-กบปุมเปิดเดินเครื่องโรงงานเขต Freezone ครึ่งปีหลัง เสริมแกร่งธุรกิจโดดเด่นรับไอซีซี หนุนรายได้ปี 2566 เติบโตก้าวกระโดดแตะ 1.6 พันล้านบาท - ก็นหุ้น (3 ส.ค. 66)
DELTA	↔️ DELTA ปลื้มรัฐบาลหลายประเทศหนุนเปลี่ยนผ่านสู่อีวีจริงจัง หนุนความต้องการอิเล็กทรอนิกส์ ลั่นเดินเครื่องโรงงาน 8 ไตรมาส 4 นี้ พร้อมเพิ่มงบลงทุนอีก 20% รับความต้องการในอนาคต ย้ำควบคุมต้นทุนการดำเนินงานได้อย่างมีประสิทธิภาพ - ก็นหุ้น (3 ส.ค. 66)
ITTHI	↔️ ITTHI จับตาผลงานไตรมาส 3 โตก้าวกระโดด หลังเซ็นสัญญาว่าบิโกโปรเจกต์ต้นเดือนสิงหาคมแล้วกว่า 180 ล้านบาท เดินหน้าส่งมอบงานเพียบ ส่งชิกงานครึ่งปีหลังทยอยออก โชว์กำลังผลิตแน่นอนเฉลี่ยเดือนละ 150 ล้านบาท - ก็นหุ้น (3 ส.ค. 66)
KBANK	↔️ แบงก์กสิกรไทย (KBANK) ปรับโครงสร้างธุรกิจ ส่ง “บริษัท กสิกร อินเวสเจอร์ จำกัด” หรือ KIV ตั้งเป็นโหนดตั้งมี 14 บริษัทด้านการเงินรายย่อย เช่น สินเชื่อบุคคล นาโนไฟแนนซ์ จำนำทะเบียน บริหารสินทรัพย์ (AMC) เผยมูลค่าลงทุนของทั้งกลุ่มกว่า 3 หมื่นล้านบาท ลั่น! ปี 66 ต้องประเมินกำไร 1 พันล้านบาท และเพิ่มเป็น 5 พันล้านบาทในปี 69 - ข่าวหุ้น (3 ส.ค. 66)
PLT	↔️ PLT ฉายภาพรวมธุรกิจครึ่งปีหลังโดดเด่น คาดรายได้ปี 2566 เติบโตได้ตามเป้าหมาย 800-900 ล้านบาท เตรียมขยายธุรกิจก๊าซ LPG สู่ภาคครัวเรือน ยกกระดับองค์กรเติบโตอย่างยั่งยืน - ก็นหุ้น (3 ส.ค. 66)
PSTC, EGCO	📈 PSTC-EGCO เตรียมเปิดบริการท่อขนส่งน้ำมันเส้นทางภาคตะวันออกเฉียงเหนือ “สระบุรี-ขอนแก่น” ขนาด 5,443 ล้านลิตรต่อปี ภายในเดือน ส.ค.นี้ ล่าสุดอยู่ระหว่างทดสอบนำน้ำมันเข้าระบบ ป้อนกลุ่มลูกค้าบริษัทค้าน้ำมันชั้นนำของประเทศ อย่าง OR-ESSO-TOP-BCP-IRPC-PTG บิกรายได้ทันที - ข่าวหุ้น (3 ส.ค. 66)
SUSCO	↔️ SUSCO ควักงบเพิ่มสัดส่วน เข้าลงทุนใน "สยามมงคลเดินเรือ" ขึ้นแท่นผู้ถือหุ้นใหญ่ทะลุ 50% หวังต่อยอดธุรกิจเดินเรือรับทรัพย์ คาดเริ่มรับรายได้เข้าพอร์ต Q3 นี้ แคมล่าสุดร่วมทุนพาร์ตเนอร์รุกขยายรถอีวีไทยเงิน คาดรับรายได้ครึ่งหลังปีนี้ ส่วนปีนี้อยู่เป้ารายได้เหนือ 3 หมื่นล้านบาท - ก็นหุ้น (3 ส.ค. 66)
TKN	↔️ TKN ส่งชิกครึ่งปีหลัง 2566 โตต่อ ชูส่งออกจีน-สหรัฐฯ หนุนรับความต้องการบริโภคสูง ส่วนตลาดอินโดนีเซียมีอัตราการเติบโตที่ดี เล็งเจาะตลาดตะวันออกกลางเพิ่ม หลังจากได้รับรองเครื่องหมายสากล แยมยอดขายทั้งปี 2566 อาจทะลุปีที่ตั้งไว้ 15% มุ่งบริหารต้นทุนสาหร่าย - ก็นหุ้น (3 ส.ค. 66)

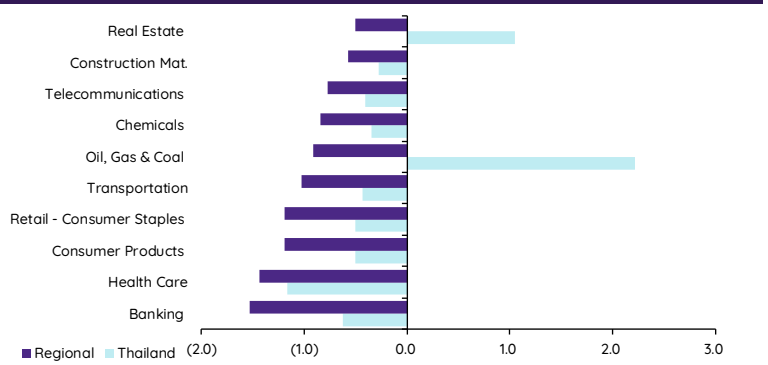
Update ทภาวะตลาด

การเคลื่อนไหวของตลาดทั่วโลก

	2-Aug	Index	Chg (pts)	Performance (%)				PE (x)		EPS gth (%)		PBV (x)		ROE (%)	
				1D	WTD	MTD	YTD	23F	24F	23F	24F	23F	24F	23F	24F
S&P 500		4,513	(63.34)	(1.4)	(1.5)	(1.6)	17.6	20.6	18.6	(1.9)	10.6	4.1	3.7	17.9	18.6
Euro Stoxx 600		461	(6.32)	(1.4)	(2.1)	(2.2)	8.5	13.0	12.2	1.2	7.1	1.8	1.7	12.7	12.8
Japan		32,708	(768.89)	(2.3)	(0.2)	(1.4)	25.3	21.0	18.3	8.4	15.2	1.9	1.8	8.9	9.7
Hang Seng		19,517	(493.74)	(2.5)	(2.0)	(2.8)	(1.3)	9.7	8.9	5.9	9.5	1.1	1.0	10.7	10.9
MSCI Asia x J		650	(15.10)	(2.3)	(2.0)	(2.5)	5.0	14.6	12.0	(1.1)	21.6	1.5	1.4	10.0	11.2
Philippines		6,483	(110.52)	(1.7)	(2.1)	(1.6)	(1.3)	12.2	11.0	13.9	10.4	1.4	1.3	11.3	11.5
Indonesia		6,855	(31.99)	(0.5)	(0.7)	(1.1)	0.1	14.2	12.7	6.1	11.5	1.8	1.7	12.7	13.0
Malaysia		1,445	(6.68)	(0.5)	(0.4)	(1.0)	(3.4)	13.9	12.8	9.1	8.6	1.3	1.2	9.3	9.6
Thailand		1,550	(5.78)	(0.4)	0.5	(0.4)	(7.1)	17.3	15.2	(0.4)	14.3	1.5	1.5	8.9	10.0
Asean 4 - simple avg.				(0.7)	(0.7)	(1.0)	(2.9)	14.4	12.9	7.2	11.2	1.5	1.4	10.5	11.0
China		3,262	(29.26)	(0.9)	(0.4)	(0.9)	5.6	11.3	9.9	24.4	14.0	1.3	1.2	11.5	11.9
India		65,783	(676.53)	(1.0)	(0.6)	(1.1)	8.1	21.7	17.9	19.9	21.3	3.0	2.6	13.6	14.1
Singapore		3,325	(48.77)	(1.4)	(1.4)	(1.5)	2.3	10.9	10.7	23.3	1.9	1.1	1.1	9.7	9.9
Taiwan		16,894	(319.14)	(1.9)	(2.3)	(1.5)	19.5	18.7	14.8	(33.7)	26.1	2.2	2.0	11.6	13.6
Korea		2,616	(50.60)	(1.9)	0.3	(0.6)	17.0	15.4	10.0	(26.3)	54.0	1.0	0.9	6.6	9.1
Others				(1.4)	(0.9)	(1.1)	10.5	15.6	12.7	1.5	23.5	1.7	1.6	10.6	11.7

การเคลื่อนไหวรายกลุ่มอุตสาหกรรมของตลาดหุ้นภูมิภาค

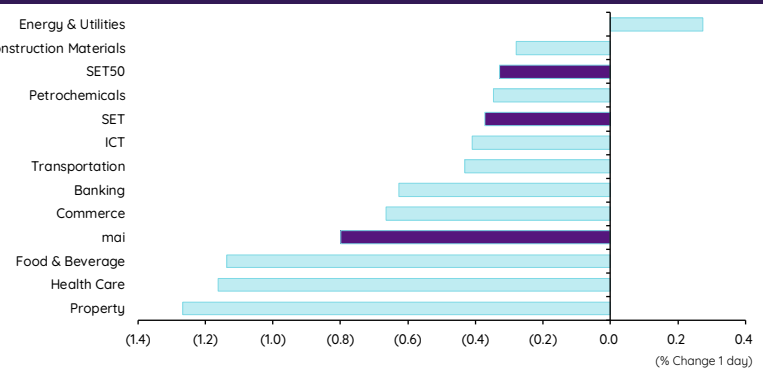
	Price performance (%) *			
	2-Aug	WoW	MoM	YTD
Banking	(1.53)	(0.88)	2.34	0.19
Chemicals	(0.84)	(0.01)	1.31	2.53
Construction Mat.	(0.57)	1.19	1.68	14.41
Consumer Products	(1.19)	0.25	0.39	(5.25)
Health Care	(1.44)	(0.45)	(0.08)	(0.90)
Oil, Gas & Coal	(0.91)	0.27	1.39	(2.59)
Real Estate	(0.50)	0.94	2.89	(11.22)
Retail - Consumer Staples	(1.19)	0.25	0.39	(5.25)
Telecommunications	(0.77)	0.09	(0.02)	4.70
Transportation	(1.03)	(0.25)	0.33	(1.51)



* การเคลื่อนไหวรายกลุ่มอุตสาหกรรมของตลาดหุ้นภูมิภาค (%) อิงกับสกุล US\$ และการเคลื่อนไหวรายกลุ่มอุตสาหกรรมของตลาดหุ้นไทย (%) อิงกับสกุลบาท

การเคลื่อนไหวรายกลุ่มอุตสาหกรรมของตลาดหุ้นไทย

	Price performance (%)			
	2-Aug	WoW	MTD	YTD
Banking	(0.63)	0.46	(0.63)	3.57
Commerce	(0.66)	1.34	(0.66)	(11.05)
Construction Materials	(0.28)	1.31	(0.28)	(9.20)
Energy & Utilities	0.27	2.47	0.27	(10.57)
Food & Beverage	(1.14)	1.22	(1.14)	(12.44)
Health Care	(1.16)	(0.04)	(1.16)	(5.50)
ICT	(0.41)	1.88	(0.41)	(2.98)
Petrochemicals	(0.35)	0.47	(0.35)	(15.07)
Property	(1.27)	0.77	(1.27)	(11.31)
Transportation	(0.43)	1.05	(0.43)	(7.02)
SET	(0.37)	1.69	(0.37)	(7.09)
SET50	(0.33)	1.85	(0.33)	(4.20)
MAI	(0.80)	0.28	(0.80)	(20.74)



มูลค่าการซื้อขาย 10 อันดับ

Stock	Price (Bt)	Value (Btmn)	Chg (%)
KBANK	125.50	4,721.54	(0.40)
PTTEP	162.50	2,085.05	1.88
BBL	168.50	1,969.03	(1.75)
BANPU	9.40	1,902.16	(3.59)
DELTA	114.50	1,758.23	1.33
CPALL	63.00	1,749.30	(0.79)
BDMS	28.25	1,409.95	(1.74)
ADVANC	226.00	1,304.58	-
SCB	112.00	1,169.20	(0.44)
GULF	49.75	1,076.43	-

ราคาเพิ่มขึ้น 10 อันดับ

Stock	Price (Bt)	Value (Btmn)	Chg (%)
7UP	0.48	64.06	17.07
SSC	36.50	0.00	8.15
TGPRO	0.16	0.08	6.67
GRAMMY	8.90	0.63	6.59
AJA	0.17	0.39	6.25
TPP	18.00	0.04	5.88
WAVE	0.18	11.18	5.88
SEAOIL	3.32	17.67	5.73
SPRC	9.20	615.83	5.14
RPC	0.69	7.18	4.55

ราคาลดลง 10 อันดับ

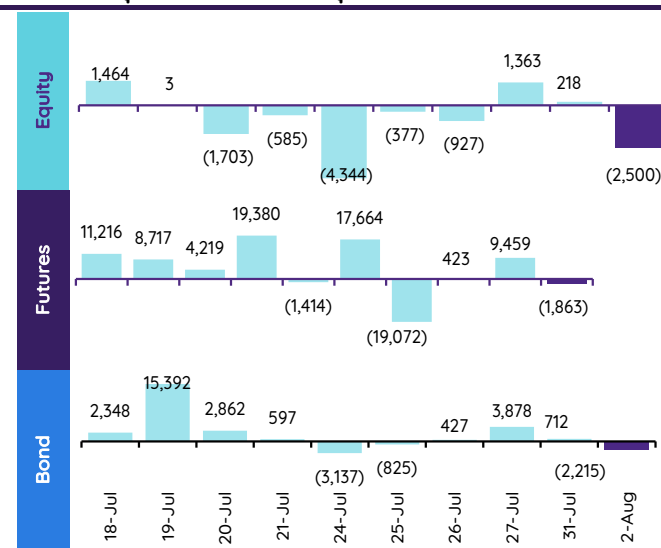
Stock	Price (Bt)	Value (Btmn)	Chg (%)
TWZ	0.04	0.21	(20.00)
TVH	7.80	32.08	(16.13)
TCCC	28.50	0.81	(14.93)
SDC	0.06	2.27	(14.29)
PPPM	0.08	1.42	(11.11)
NATION	0.08	0.15	(11.11)
NC	6.30	8.91	(10.00)
MALEE	7.85	172.89	(8.72)
NEX	10.00	247.95	(7.41)
TEGH	3.20	30.09	(6.98)

ทิศทางของกระแสเงินทุนต่างชาติ

การเคลื่อนย้ายเงินทุนต่างชาติในตลาดหุ้นภูมิภาค

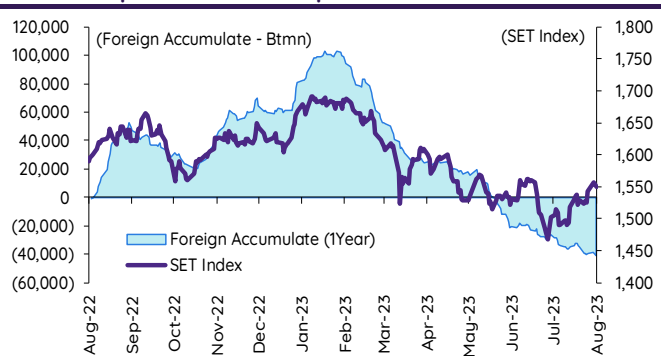
(US\$ Mn)	Thailand	Indonesia	Philippines	Malaysia	Vietnam	India	Taiwan	South Korea	Japan
Daily									
2-Aug-23	(73)	320	(10)		6		(680)	(304)	
1-Aug-23		(26)	(2)	(12)	(12)	3	143	(27)	
31-Jul-23	6	(98)	270	62	4	(94)	(275)	(265)	
28-Jul-23		(48)	(2)	40	17	152	(4)	276	
27-Jul-23	40	(32)	12	36	13	(152)	320	227	
Weekly									
WTD	(66)	196	258	50	(2)	(91)	(812)	(595)	712
28-Jul-23	(124)	18	6	140	33	515	(188)	(317)	0
21-Jul-23	(0)	141	18	39	49	1,031	(1,240)	(72)	712
14-Jul-23	(15)	79	47	126	(43)	1,354	1,108	1,089	1,718
7-Jul-23	(228)	42	(7)	(55)	(79)	1,334	(2,399)	192	1,277
Monthly									
MTD	(73)	295	(12)	(12)	(6)	3	(537)	(331)	0
Jul-23	(361)	182	334	313	(36)	4,140	(2,994)	627	3,707
Jun-23	(263)	(293)	97	(291)	(16)	6,717	625	(1,256)	15,211
May-23	(967)	109	(81)	(159)	(131)	5,008	5,205	3,114	17,709
YTD	(3,415)	1,566	(146)	(628)	(54)	15,309	7,716	8,241	50,592

ยอดซื้อขายสุทธิรายวันของนักลงทุนต่างชาติในประเทศไทย

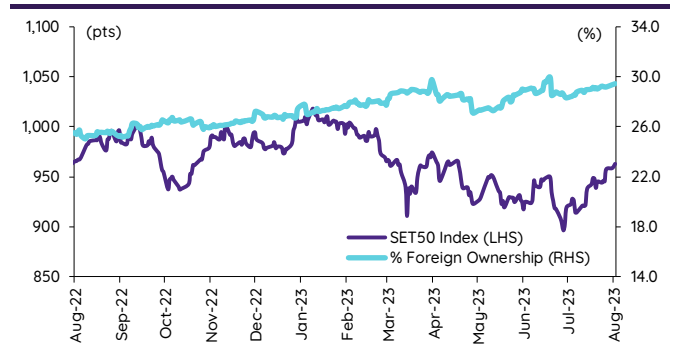


	Equity (Btmn)	SET50 futures (Contract)	Bond (Btmn)*
Daily			
2-Aug-23	(2,500)	(1,863)	(358)
Weekly			
WTD	(2,283)	7,596	1,465
27-Jul-23	(4,285)	(2,399)	(456)
21-Jul-23	(17)	48,970	9,247
14-Jul-23	(514)	70,348	13,061
7-Jul-23	(8,010)	2,843	552
Monthly			
MTD	(2,500)	(1,863)	(358)
Jul-23	(12,609)	129,221	24,226
Jun-23	(9,102)	7,487	1,651
May-23	(33,276)	(14,921)	(2,765)
Quarterly			
QTD	(50,263)	(85,648)	(15,901)
1Q23	(56,876)	(107,230)	(22,225)
4Q22	52,459	106,759	21,545
3Q22	37,606	1,819	715
2Q22	1,765	(59,103)	(11,018)
YTD	(122,249)	(65,520)	(14,257)
2022	202,694	80,374	17,729
2021	(48,578)	62,466	12,477

การซื้อขายสุทธิสะสมของนักลงทุนต่างชาติ และ SET



SET50 และสัดส่วนการถือครองของต่างชาติ (ไม่รวม NVDR)



การซื้อขายสุทธิของนักลงทุนต่างชาติ

สัดส่วนการถือครองหุ้นของนักลงทุนต่างชาติเปลี่ยนแปลงมากที่สุด 10 อันดับ

	Fgn hld (%)	Δ Fgn (M.shares)	Buy* (Btmn)
SCB	19.22	3.90	437
DELTA	94.67	1.04	120
BDMS	23.82	2.62	74
PTTGC	10.83	1.32	52
FORTH	5.26	1.75	51
TISCO	43.16	0.48	48
KTB	11.37	2.26	46
TTB	28.61	26.91	45
BCP	14.51	1.13	45
TU	22.10	3.09	42

ซื้อ-ขาย (สุทธิ) สูงสุด 10 อันดับ NVDR

	Fgn hld (%)	Δ Fgn (M.shares)	Sell* (Btmn)		Buy* (Btmn)	Sell* (Btmn)
KBANK	41.91	(13.29)	(1,668)	PTTEP	504	BDMS (287)
AOT	8.67	(9.15)	(655)	KBANK	264	SCB (164)
KBANK	41.91	(13.29)	(1,668)	TOP	246	CPALL (157)
PTTEP	13.06	(0.73)	(119)	DELTA	145	STEC (143)
SINGER	1.72	(11.20)	(88)	SPRC	124	KTB (126)
INTUCH	29.85	(0.88)	(67)	PTTGC	113	BH (126)
BTS	21.36	(6.04)	(48)	KTC	67	KCE (114)
HANA	51.13	(0.88)	(44)	IRPC	67	TU (108)
PSL	21.36	(4.16)	(39)	HANA	64	ADVANC (107)
LH	14.33	(4.23)	(36)	BBL	62	MINT (98)

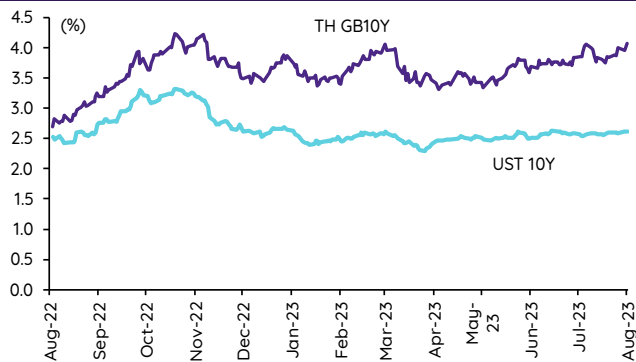
* ฐานการถือครองโดย InnovestX Research

Update ราคาสินทรัพย์ประเภทต่างๆ

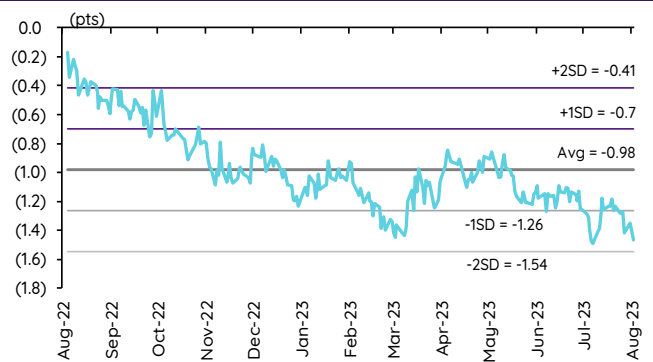
ดัชนีชี้วัดที่สำคัญ

	ราคาปิด	2 ส.ค.	WoW	MoM	YoY	YTD
ดัชนีความเชื่อมั่น						
VIX Index	16.09	15.51	21.99	18.57	(32.76)	(25.75)
Europe CDS (bps)	71.255	2.36	1.49	(2.20)	(32.70)	(19.36)
LIBOR OIS Spread (bps)	0.24106	(0.18)	0.01	(0.81)	6.12	7.81
TED Spread (bps)	0.2517	0.34	2.07	(0.18)	(11.98)	(17.27)
อัตราแลกเปลี่ยน:						
Dollar Index	102.60	0.62	1.55	(0.37)	(3.52)	(0.87)
สหรัฐดอลลาร์/บาท	34.44	0.32	1.35	(1.57)	(4.86)	(0.16)
ยูโร/สหรัฐดอลลาร์	1.09	(0.44)	(1.32)	0.24	7.62	2.20
สหรัฐดอลลาร์/เยนญี่ปุ่น	143.31	0.10	2.21	(0.93)	7.60	9.31
ตราสารหนี้: (เปลี่ยนแปลง basis points)						
อัตราอ้างอิงพันธบัตรรัฐบาลไทย 2 ปี	2.25%	1.65	3.96	10.51	59.73	61.92
อัตราอ้างอิงพันธบัตรรัฐบาลไทย 10 ปี	2.61%	0.31	1.81	4.70	11.57	(3.11)
อัตราอ้างอิงพันธบัตรรัฐบาลสหรัฐ 2 ปี	4.88%	(1.24)	5.42	(5.07)	185.86	44.68
อัตราอ้างอิงพันธบัตรรัฐบาลสหรัฐ 10 ปี	4.08%	4.66	22.86	22.32	137.15	20.87
สินค้าโภคภัณฑ์:						
CRB Index	563.23	(0.11)	(0.95)	1.89	(3.19)	1.52
ทองคำแท่ง (ดอลลาร์ต่อออนซ์)	1,934.00	(0.48)	(1.89)	0.69	9.93	6.06
ค่าการกลั่น (ดอลลาร์ต่อบาร์เรล)	10.41	2.16	25.88	113.76	67.90	(1.23)
น้ำมันตลาดดูไบ (ดอลลาร์ต่อบาร์เรล)	80.45	0.02	0.19	(7.27)	(21.99)	4.21
น้ำมันตลาดนิวยอร์ก (ดอลลาร์ต่อบาร์เรล)	79.69	(2.06)	1.16	14.19	(15.60)	64.51
ค่าระวางเรือ (จุด)	1,123.00	(2.35)	5.25	5.15	(38.19)	(25.87)

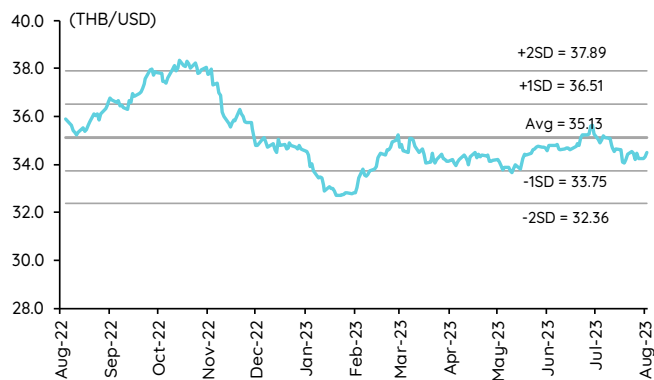
อัตราผลตอบแทนพันธบัตร 10 ปี ของไทยและสหรัฐฯ



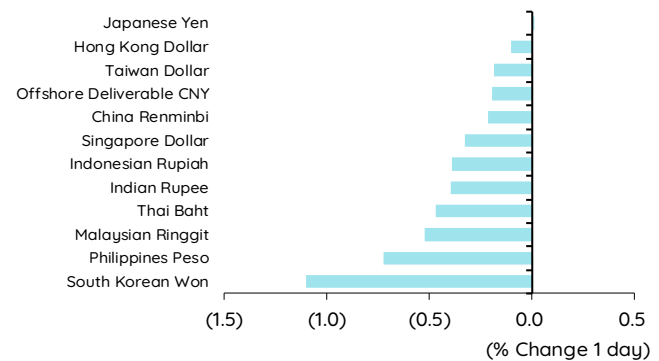
ผลต่างอัตราผลตอบแทนพันธบัตร 10 ปี ของไทยและสหรัฐฯ



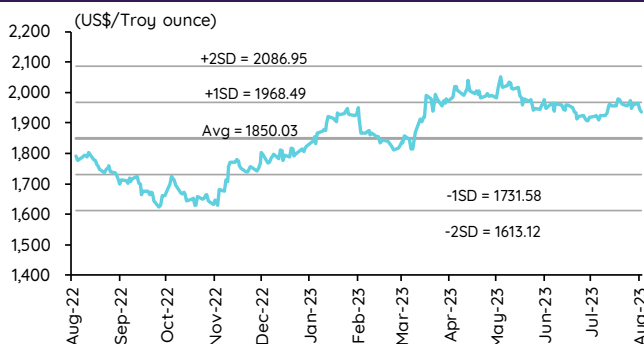
อัตราแลกเปลี่ยน THB/USD



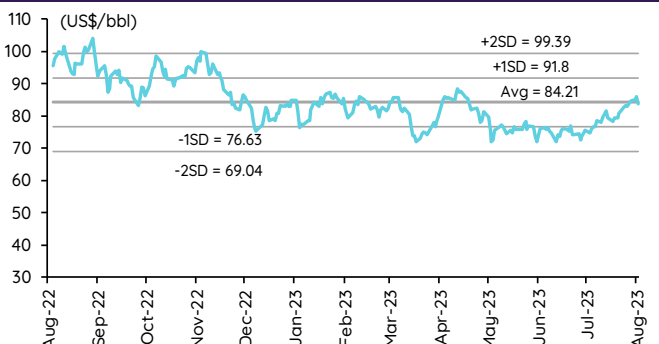
การเคลื่อนไหวของอัตราแลกเปลี่ยนในภูมิภาคต่อดอลลาร์ สหรัฐ



ทองคำ



น้ำมันดิบ Brent



Note: Standard deviation (SD) ไม่ใช้สัญญาณการซื้อขาย

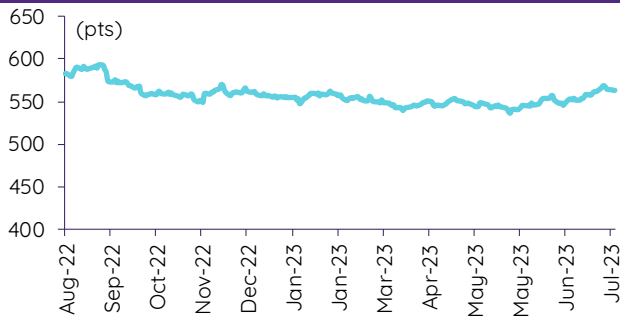
Update ราคาสินค้าโภคภัณฑ์

	As of 2-Aug-23	-1W %	Avg. Price QTD in 3Q23	% QoQ	% YoY	Avg. Price in '22	% YoY	Avg. Price in '23	% YoY	Update
CRB Index	563.23	(0.9)	559.26	2.3	(3.3)	592.61	10.66	550.80	(7.1)	Daily
Energy Prices										
Crude Oil - Dubai (US\$/bbl)	86.45	3.4	80.95	4.3	(17.5)	97.10	41.01	78.93	(18.7)	Daily
Brent Crude (US\$/bbl)	83.64	0.5	80.51	3.2	(18.7)	99.93	41.71	79.81	(20.1)	Daily
West Texas Int. Cushing (US\$/bbl)	79.49	(0.7)	76.24	3.6	(23.0)	94.54	38.91	75.06	(20.6)	Daily
Crude Oil - Asia-Pacific Tapis Oil Spot (US\$/bbl)	90.31	5.5	83.64	3.5	(15.6)	107.55	49.75	83.33	(22.5)	Daily
Natural Gas Henry Hub (US\$/mmBTU)	2.49	(8.9)	2.63	2.7	(49.0)	4.59	66.28	2.84	(38.1)	Daily
Coal Price NEX (US\$/MT)	135.21	3.9	134.13	(17.8)	(68.6)	364.93	163.91	266.64	92.8	Friday
Oil Product Prices and Gross Refinery Margin										
Gas Oil 500 ppm Sulfur Singapore (US\$/bbl)	114.24	9.4	100.38	9.9	(24.9)	128.47	68.59	98.86	(23.1)	Daily
Gas Oil - Dubai (US\$/bbl)	27.79	33.7	19.44	42.2	(45.1)	31.37	327.29	19.93	(36.5)	Daily
Gasoline, 92 RON Spot (US\$/bbl)	97.03	(1.7)	92.47	1.3	(10.5)	109.73	43.14	91.61	(16.5)	Daily
Gasoline - Dubai (US\$/bbl)	10.58	(29.6)	11.52	6.7	126.2	12.63	62.02	12.69	0.5	Daily
Fuel Oil 180 Singapore Spot (US\$/bbl)	80.08	6.9	72.55	(20.5)	(0.4)	79.55	29.19	66.24	(16.7)	Daily
Fuel Oil - Dubai (US\$/bbl)	(6.37)	(27.2)	(8.39)	(19.8)	(66.9)	-17.55	140.85	(12.69)	(27.7)	Daily
Jet Kerosene - Spot Price (US\$/bbl)	113.58	9.5	100.02	8.8	(22.1)	124.29	68.00	99.13	(20.2)	Daily
Jet Kerosene - Dubai (US\$/bbl)	27.13	34.8	19.07	33.1	(36.8)	27.19	430.89	20.20	(25.7)	Daily
SG Refinery Margin (US\$/bbl)	10.41	25.9	6.80	64.0	(3.5)	6.29	79.50	6.29	(41.5)	Daily
Olefins Product Prices and Spread										
Ethylene, FOB Japan Spot (US\$/MT)	750	0.0	738	(7.9)	(16.6)	1,001	(0.87)	831	(16.9)	Tuesday
Ethylene Spread (US\$/MT)	92	(32.8)	144	233.3	(16.9)	212	(41.19)	188	(11.4)	Daily
Propylene (Olefins), FOB Japan Spot (US\$/MT)	785	1.3	770	(8.7)	(14.4)	990	(15.4)	866	(12.5)	Tuesday
Propylene Spread (US\$/MT)	127	(21.6)	177	(25.7)	(6.5)	201	(43.60)	223	10.8	Daily
Naphtha - Singapore Spot FOB (US\$/MT)	658	7.3	593	(2.0)	(16.5)	789	21.56	644	(18.4)	Daily
Polyolefins Prices and Spread										
Polye HDPE SE Asia (US\$/MT)	990	1.0	976	(10.3)	(10.0)	1,180	0.08	1,045	(11.5)	Tuesday
HDPE-Naphtha Spread (US\$/MT)	332	(9.5)	382	113.9	2.5	391	(26.19)	401	2.5	Daily
Polye LDPE-Film, CFR SE Asia Spot (US\$/MT)	950	1.1	936	(10.7)	(29.1)	1,438	(5.75)	1,074	(25.3)	Tuesday
LDPE-Naphtha Spread (US\$/MT)	292	(10.7)	342	106.5	(43.8)	649	(25.96)	431	(33.6)	Daily
PP Film, Spot South East Asia (US\$/MT)	940	1.1	913	(9.6)	(15.2)	1,174	(9.60)	1,021	(13.0)	Tuesday
PP Spread (US\$/MT)	282	(11.0)	320	(20.9)	(12.5)	385	(40.72)	377	(2.0)	Daily
MEG Prices and Spread										
MEG, CFR South East Asia (US\$/MT)	495	1.0	481	(4.1)	(9.2)	585	(13.93)	509	(13.0)	Tuesday
MEG Spread (US\$/MT)	30	20.0	24	(242.3)	(228.7)	-36	(167.17)	-7	n.m.	Tuesday
Aromatics Product Prices and Spread										
Paraxylene, FOB USG Spot (US\$/MT)	1,165	4.5	1,100	1.3	(9.7)	1,261	40.96	1,094	(13.2)	Tuesday
Paraxylene Spread (US\$/MT)	435	6.5	416	(3.2)	6.3	442	42.51	427	(3.6)	Tuesday
Paraxylene - 92 RON Spread (US\$/MT)	337	23.4	312	(6.2)	(7.7)	325	35.01	313	(3.8)	Daily
Toluene, FOB Korea Spot (US\$/MT)	980	5.9	902	3.3	(8.0)	963	32.26	878	(8.8)	Tuesday
Benzene, CFR Japan Spot (US\$/MT)	900	4.0	828	(6.8)	(18.7)	1,057	13.52	905	(14.4)	Tuesday
Benzene Spread (US\$/MT)	322	(2.0)	307	(15.2)	(25.2)	367	4.35	343	(6.7)	Daily
Benzene - 92 RON Spread (US\$/MT)	72	208.7	39	(70.8)	(71.4)	121	(56.40)	123	2.0	Daily
Condensate (US\$/MT)	730	3.3	684	4.2	(17.3)	818	40.13	668	(18.4)	Daily
PTA Prices and Spread										
PTA, CFR South East Asia (US\$/MT)	825	1.9	803	(1.3)	(8.8)	885	25.47	808	(8.7)	Tuesday
PTA Spread (US\$/MT)	44	(29.4)	66	(23.1)	2.8	40	(62.02)	75	85.3	Tuesday
PVC Prices and Spread										
PVC, CFR South East Asia (US\$/MT)	820	0.0	796	(4.1)	(20.5)	1,152	(20.27)	854	(25.9)	Tuesday
Ethylene Spread (US\$/MT)	728	6.6	651	8.8	(21.3)	940	(13.31)	666	(29.1)	Tuesday
Ethylene Dichloride CFR Far East Asia (US\$/MT)	260	(1.9)	282	(11.7)	(31.0)	543	(26.02)	301	(44.5)	Tuesday
Metal										
Gold (US\$/Troy Ounce)	1,934	(1.6)	1,948	(1.5)	12.8	1,802	0.17	1,936	7.4	Daily
LME Copper 3 Month Rolling Forward (US\$/MT)	8,636	(0.3)	8,510	0.2	10.1	8,805	(5.25)	8,690	(1.3)	Daily
Silver Future (US\$/Troy Ounce)	24	(4.2)	24	(1.3)	18.3	21	n.a.	24	11.4	Daily
China Composite Steel Prices (CNY/MT)	4,201	0.9	4,130	(1.4)	(6.2)	4,770	(12.85)	4,312	(9.6)	Daily
Agriculture Prices										
Malaysian Crude Palm Oil Spot Price(MYR/MT)	3,814	(6.1)	3,883	1.0	(2.2)	5,136	15.59	3,922	(23.6)	Daily
SGX Ribbed Smoked Sheet 3 (RSS3) Futures (US\$/KG)	150	0.1	150	(3.0)	(8.4)	184	(11.85)	157	(14.6)	Daily
Sugar #11 (US\$/LB)	24	(1.9)	24	(2.3)	40.3	17	19.51	22	27.1	Daily
Freight Rate										
Baltic Freight Index: BDIY	1,123	16.7	1,049	(20.9)	(36.2)	1,931	(33.89)	1,154	(40.3)	Daily
Baltic Supramax Index: BSI58	709	(5.8)	737	(25.4)	(58.8)	2,006	(17.27)	924	(53.9)	Daily

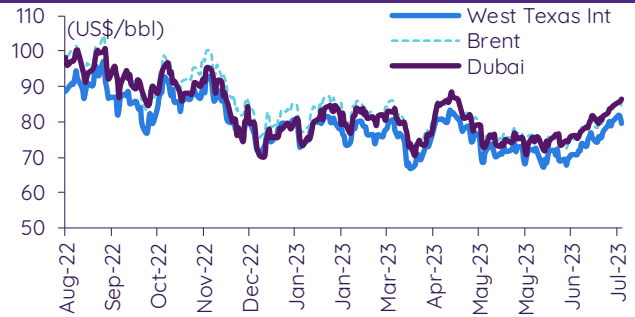
ที่มา: Bloomberg Finance L.P., IQ Professional, BANPU IIR: InnovestX Research

Update ราคาสินค้าโภคภัณฑ์

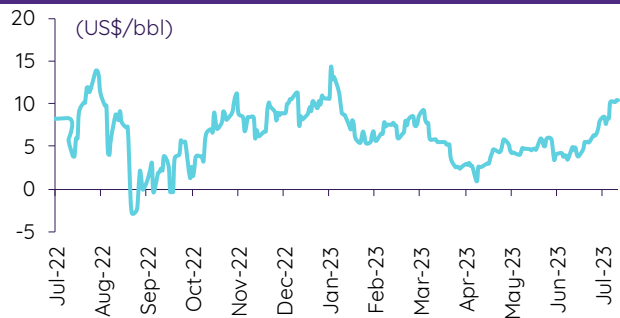
CRB US Spot All Commodities Price Index



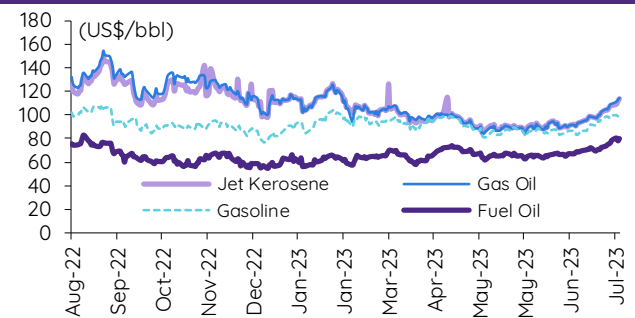
Crude prices



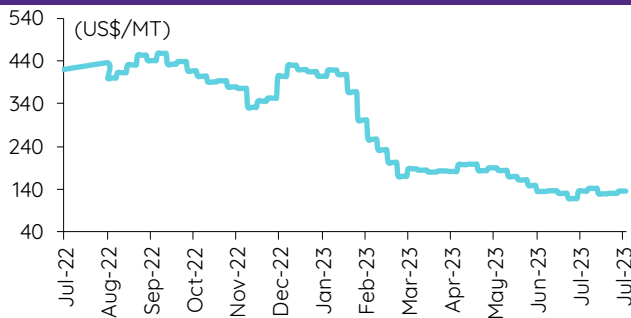
SG Dubai Hydrocracking Refinery Margin



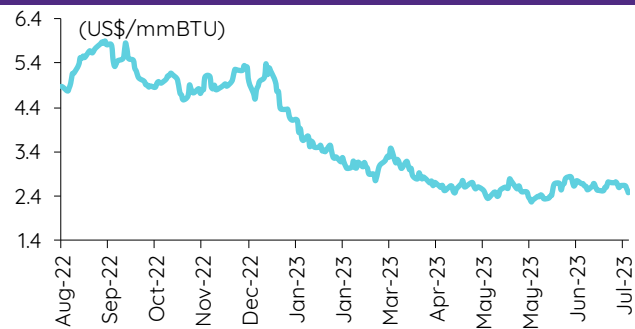
Oil product prices



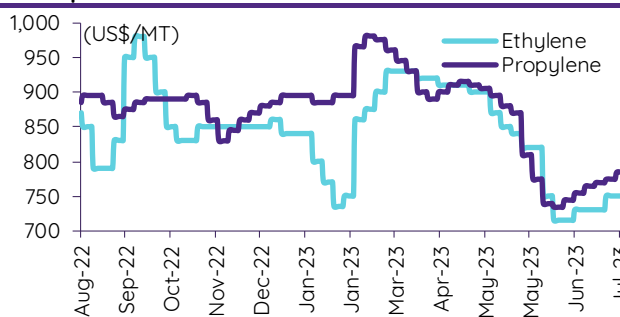
Coal price (NEX)



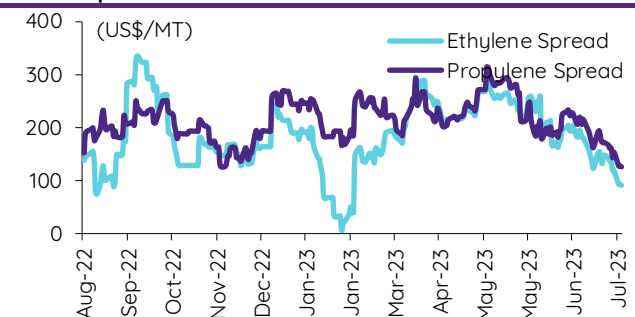
Natural gas prices (Henry hub)



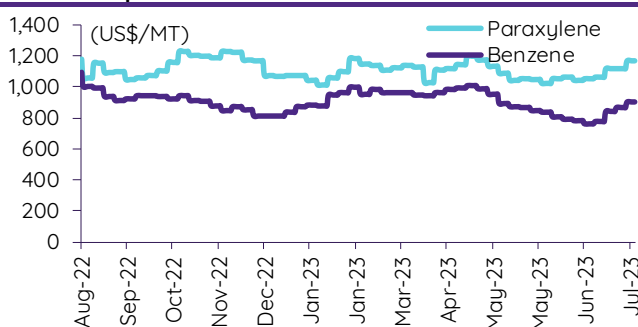
Olefins prices



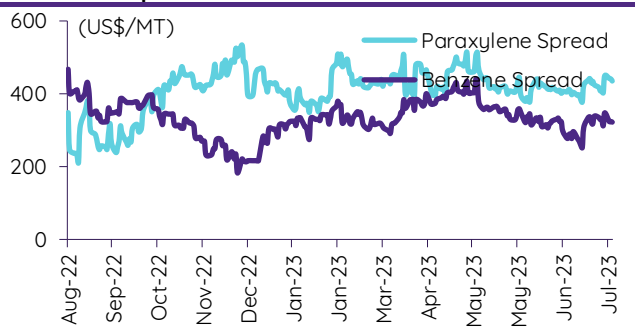
Olefins spreads



Aromatics prices

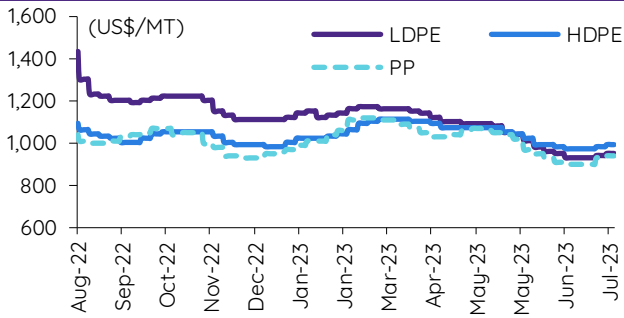


Aromatics spreads

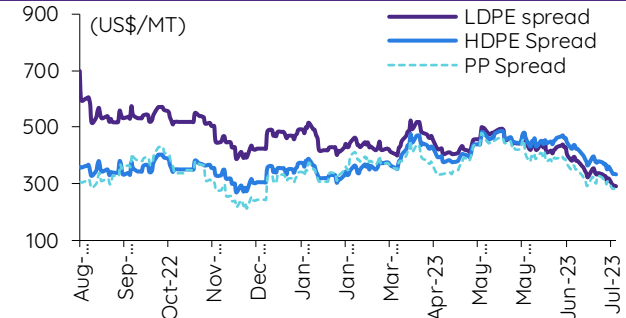


Update ราคาสินค้าโภคภัณฑ์

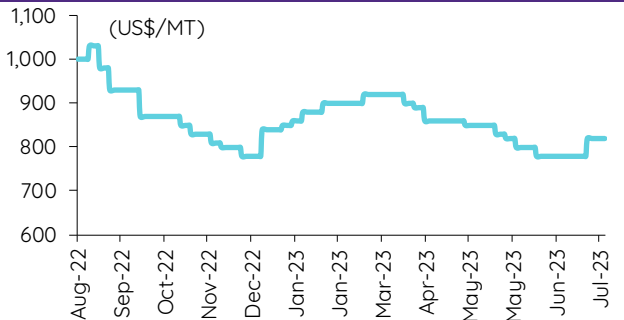
Polyolefins prices



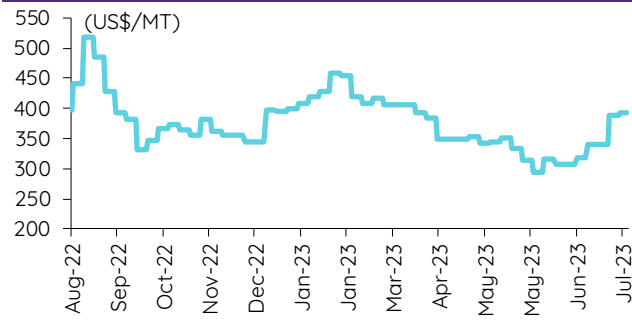
Polyolefins-Naphtha spreads



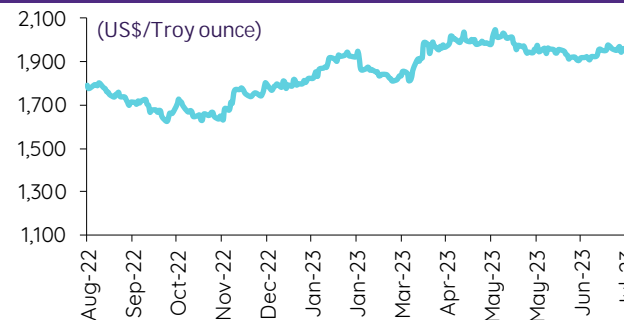
PVC price



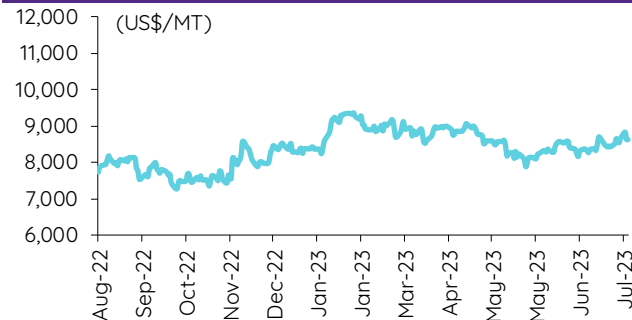
PVC spread



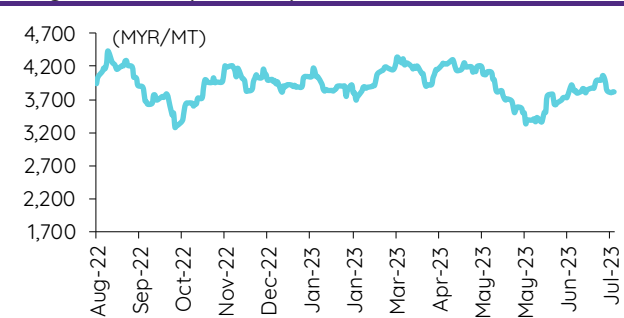
Gold price



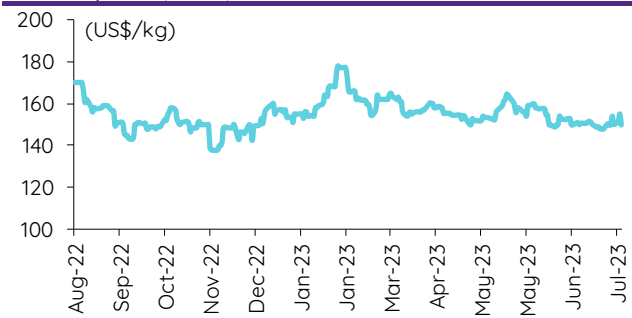
LME copper price



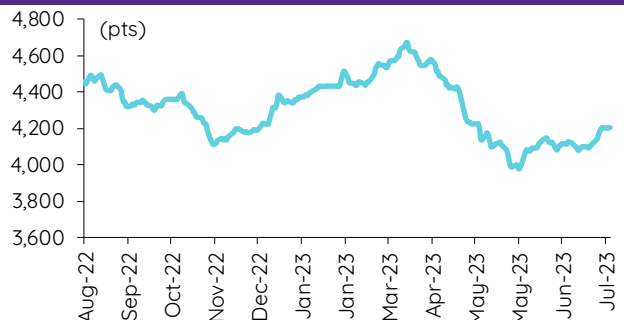
Malaysian crude palm oil price



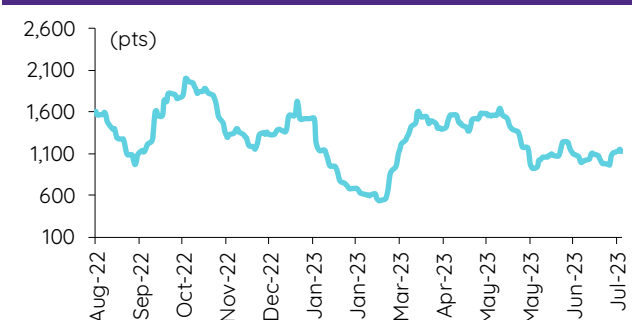
Rubber price (RSS3) futures



Steel price index



Baltic freight index



ที่มา: Bloomberg Finance LP, IQ Professional, BANPU IIR, InnovestX Research

ข้อมูลการขายชอร์ต (short sales)

	ปริมาณหุ้น (หุ้น)	มูลค่าการขายชอร์ต (บาท)	ราคาเฉลี่ย (บาท)	ราคาต่ำสุด 2 ส.ค. 66	ส่วนต่างระหว่างราคาปิด กับราคาขายชอร์ต	% ปริมาณการขายชอร์ต เทียบกับกรณีปกติ
GJS	181,900	43,656	0.24	0.24	0.00	51.90
DMT	226,400	2,807,960	12.40	12.30	0.83	40.39
THG-R	245,000	16,374,700	66.84	66.50	0.50	36.06
BTS-R	11,831,400	94,791,260	8.01	8.00	0.15	30.72
HL	102,900	1,390,610	13.51	13.30	1.61	24.52
KEX	298,000	2,869,350	9.63	9.50	1.35	22.87
OR	1,526,500	32,591,020	21.35	21.30	0.24	21.52
THANI	1,109,600	3,538,906	3.19	3.18	0.29	21.26
INTUCH-R	677,600	51,594,225	76.14	76.25	(0.14)	19.79
COM7	1,778,100	49,487,250	27.83	27.50	1.21	19.07
NCAP	1,422,500	5,367,186	3.77	3.70	1.97	17.95
GUNKUL-R	5,577,400	19,156,174	3.43	3.40	1.02	17.42
RAM-R	14,500	605,475	41.76	41.50	0.62	17.14
CPAXT	1,021,100	35,409,250	34.68	34.50	0.51	16.60
BJC-R	671,500	23,566,550	35.10	34.75	0.99	16.10
SAWAD-R	2,458,700	113,098,925	46.00	46.00	(0.00)	15.96
BCPG	427,800	4,118,785	9.63	9.60	0.29	15.31
PTL	75,100	1,090,590	14.52	14.50	0.15	14.97
MINT	1,943,700	63,517,500	32.68	32.75	(0.22)	14.71
BEM	4,020,300	36,142,375	8.99	9.00	(0.11)	14.69
GULF-R	3,175,300	157,914,575	49.73	49.75	(0.04)	14.67
CPF-R	2,038,000	40,689,620	19.97	20.00	(0.17)	14.60
FORTH	280,500	8,551,350	30.49	29.50	3.34	14.29
DCC-R	448,800	907,064	2.02	2.04	(0.93)	13.90
TIPH	113,900	4,802,650	42.17	42.00	0.39	13.77
EKH	90,600	702,150	7.75	7.70	0.65	13.54
QH	1,684,000	3,839,520	2.28	2.28	0.00	13.51
SHR	1,797,800	5,169,906	2.88	2.84	1.26	13.31
SPALI	509,400	10,692,310	20.99	21.00	(0.05)	13.28
HENG	386,000	921,724	2.39	2.40	(0.50)	13.09
KTB	5,127,800	104,370,620	20.35	20.30	0.27	12.93
TQM	41,800	1,099,400	26.30	26.25	0.20	12.81
OR-R	898,600	19,140,180	21.30	21.30	0.00	12.67
CENDEL	239,500	11,172,875	46.65	46.75	(0.21)	12.60
PTTGC	2,201,400	87,932,050	39.94	39.50	1.12	12.44
TOP-R	2,077,800	107,605,275	51.79	51.75	0.07	12.39
HMPRO-R	1,884,300	26,354,210	13.99	14.00	(0.10)	12.36
TIPH-R	99,200	4,160,125	41.94	42.00	(0.15)	11.99
JMT	819,100	31,715,400	38.72	38.50	0.57	11.87
MEGA-R	142,100	5,487,200	38.62	38.50	0.30	11.84
BAM	956,000	10,356,820	10.83	10.90	(0.61)	11.83
KCE-R	2,508,100	109,397,575	43.62	43.00	1.44	11.82
SCC-R	158,500	51,253,300	323.36	324.00	(0.20)	11.80
BTG	164,000	3,618,700	22.07	22.10	(0.16)	11.76
EA-R	1,475,100	90,581,275	61.41	60.75	1.08	11.51
BH	370,800	79,098,400	213.32	213.00	0.15	11.48
NRF	83,000	456,500	5.50	5.45	0.92	11.42
CPF	1,570,600	31,332,330	19.95	20.00	(0.25)	11.26
GLOBAL	1,967,300	31,604,150	16.06	16.40	(2.04)	11.19
GFPT	242,300	2,895,550	11.95	12.00	(0.41)	11.04
CKP-R	815,900	2,831,686	3.47	3.44	0.89	10.94
KTC	1,124,800	52,265,175	46.47	46.00	1.01	10.91
ERW	1,148,400	5,354,720	4.66	4.62	0.93	10.83
BCH-R	1,011,000	17,899,660	17.70	17.80	(0.53)	10.81
BYD	1,417,500	9,007,130	6.35	6.30	0.86	10.63
VGI-R	1,957,600	5,609,692	2.87	2.88	(0.50)	10.54
IVL-R	1,662,500	57,537,725	34.61	34.50	0.32	10.53
TFG-R	1,017,100	4,003,826	3.94	3.94	(0.09)	10.51
TRUE-R	3,776,800	27,127,375	7.18	7.15	0.46	10.42
ADVANC	587,200	131,952,100	224.71	226.00	(0.57)	10.40
CPALL	2,530,800	159,764,975	63.13	63.00	0.20	10.33
BANPU	20,376,700	193,825,750	9.51	9.40	1.19	10.19
TISCO	360,900	36,063,225	99.93	99.50	0.43	10.13
EGCO-R	97,400	12,929,900	132.75	133.00	(0.19)	10.10
TIDLOR-R	1,006,600	21,812,750	21.67	21.70	(0.14)	9.96
GLOBAL-R	1,723,300	27,811,130	16.14	16.40	(1.60)	9.80
SISB	154,600	5,500,500	35.58	35.50	0.22	9.80
BDMS	4,869,800	137,450,400	28.23	28.25	(0.09)	9.74
KTB-R	3,834,800	78,130,520	20.37	20.30	0.36	9.67
MEB	150,200	5,155,575	34.32	33.75	1.70	9.62
MTC	1,000,900	34,964,250	34.93	35.25	(0.90)	9.51
CPN	438,300	29,572,275	67.47	67.00	0.70	9.47
SKY	303,600	8,463,375	27.88	27.50	1.37	9.40
AOT	1,178,000	84,079,425	71.37	71.50	(0.18)	9.37
CENDEL-R	178,100	8,317,150	46.70	46.75	(0.11)	9.37
MAJOR-R	122,800	1,878,010	15.29	15.30	(0.04)	9.32
CHG	4,201,300	12,174,496	2.90	2.90	(0.08)	9.31
TASCO	314,200	5,605,050	17.84	17.80	0.22	9.22
BGRIM-R	574,600	22,086,400	38.44	38.50	(0.16)	9.20
PSL-R	1,477,300	13,998,275	9.48	9.35	1.34	9.13
TCAP	258,600	13,085,950	50.60	50.75	(0.29)	9.11
GFPT-R	197,400	2,361,220	11.96	12.00	(0.32)	9.00
KTC-R	921,700	42,584,400	46.20	46.00	0.44	8.94
ORI-R	485,200	5,084,830	10.48	10.40	0.77	8.88
BEC	120,200	973,135	8.10	8.05	0.57	8.86
MBK-R	76,300	1,254,000	16.44	16.30	0.83	8.82
LH	3,452,800	29,346,015	8.50	8.45	0.58	8.68

	ปริมาณหุ้น (หุ้น)	มูลค่าการซื้อขาย (บาท)	ราคาเฉลี่ย (บาท)	ราคาต่ำสุด 2 ส.ค. 66	ส่วนต่างระหว่างราคาปิด กับราคาซื้อขาย	% ปริมาณการซื้อขาย เทียบกับปริมาณหลัก
BAM-R	696,500	7,553,440	10.84	10.90	(0.51)	8.62
AWC-R	7,156,100	31,148,658	4.35	4.32	0.76	8.61
FORTH-R	165,900	5,000,800	30.14	29.50	2.18	8.45
DOHOME-R	880,800	8,407,125	9.54	9.50	0.47	8.41
BLA-R	141,400	3,462,160	24.48	24.40	0.35	8.38
BLA	141,100	3,460,490	24.53	24.40	0.51	8.36
BEC-R	112,800	916,345	8.12	8.05	0.91	8.32
SIRI	29,868,700	59,470,588	1.99	1.98	0.56	8.31
STEC-R	2,489,100	26,823,720	10.78	10.80	(0.22)	8.21
GULF	1,770,000	87,453,350	49.41	49.75	(0.69)	8.18
BJC	340,100	11,966,425	35.19	34.75	1.25	8.15
BCH	756,900	13,380,150	17.68	17.80	(0.69)	8.10
TRUE	2,930,600	21,017,000	7.17	7.15	0.30	8.09
STEC	2,444,600	26,323,170	10.77	10.80	(0.30)	8.07
BTS	3,099,900	24,833,590	8.01	8.00	0.14	8.05
WHAUP-R	87,100	315,666	3.62	3.64	(0.43)	7.99
M	17,400	804,750	46.25	46.25	0.00	7.97
TTW-R	182,400	1,570,125	8.61	8.55	0.68	7.96
ADVANC-R	444,700	100,218,900	225.36	226.00	(0.28)	7.88
IRPC	11,354,900	28,349,716	2.50	2.48	0.67	7.82
DOHOME	818,400	7,814,960	9.55	9.50	0.52	7.81
CKP	581,800	2,016,656	3.47	3.44	0.76	7.80
CHAYO	265,500	1,958,415	7.38	7.35	0.36	7.78
IVL	1,227,700	42,526,200	34.64	34.50	0.40	7.77
ASK-R	73,200	1,752,520	23.94	24.00	(0.24)	7.76
CPALL-R	1,900,500	119,897,350	63.09	63.00	0.14	7.76
RATCH-R	438,900	16,016,050	36.49	36.50	(0.02)	7.73
GUNKUL	2,470,300	8,476,668	3.43	3.40	0.92	7.72
TU	2,761,400	37,380,730	13.54	13.50	0.27	7.65
VGI	1,417,700	4,069,444	2.87	2.88	(0.33)	7.64
TTB	31,160,800	53,106,900	1.70	1.69	0.85	7.52
SCB-R	760,200	85,594,800	112.60	112.00	0.53	7.33
AEONTS-R	47,200	7,210,300	152.76	152.50	0.17	7.25
XO-R	92,100	2,236,390	24.28	24.10	0.76	7.25
KKP	588,800	32,630,425	55.42	56.00	(1.04)	7.21
KEX-R	93,900	901,140	9.60	9.50	1.02	7.21
BH-R	232,600	49,611,300	213.29	213.00	0.14	7.20
PLANB-R	1,625,400	14,180,455	8.72	8.75	(0.29)	7.18
SCB	744,300	83,905,950	112.73	112.00	0.65	7.17
TU-R	2,584,900	34,970,420	13.53	13.50	0.21	7.16
BTG-R	99,400	2,197,240	22.11	22.10	0.02	7.13
SAWAD	1,097,800	50,634,150	46.12	46.00	0.27	7.12
CRC	387,000	15,960,700	41.24	41.00	0.59	7.12
BRRGIF	2,000	8,640	4.32	4.34	(0.46)	7.12
SGP-R	16,600	137,730	8.30	8.30	(0.04)	7.08
KKP-R	574,200	31,823,600	55.42	56.00	(1.03)	7.03
SAPPE-R	43,900	3,935,500	89.65	89.50	0.16	7.02
DELTA	1,064,600	120,608,250	113.29	114.50	(1.06)	6.89
BBL	798,700	135,335,400	169.44	168.50	0.56	6.87
AU-R	87,500	914,120	10.45	10.40	0.45	6.84
VIBHA-R	305,000	727,134	2.38	2.36	1.02	6.83
BEM-R	1,869,800	16,795,005	8.98	9.00	(0.20)	6.83
RATCH	385,100	14,014,925	36.39	36.50	(0.29)	6.78
CRC-R	368,400	15,235,650	41.36	41.00	0.87	6.78
CK-R	118,700	2,562,650	21.59	21.50	0.42	6.76
HANA-R	1,015,500	51,640,025	50.85	49.75	2.21	6.59
HMPRO	993,400	13,897,600	13.99	14.00	(0.07)	6.52
STGT	241,400	1,746,655	7.24	7.15	1.20	6.31
PTG	763,500	8,081,720	10.59	10.50	0.81	6.30
TLI	576,000	6,512,140	11.31	11.30	0.05	6.26
ICHI-R	425,400	6,184,840	14.54	14.30	1.67	6.22
JMART-R	1,515,900	25,811,930	17.03	16.70	1.96	6.03
WHA	2,959,800	14,515,762	4.90	4.88	0.50	5.95
IRPC-R	8,633,900	21,603,404	2.50	2.48	0.89	5.95
PTG-R	713,900	7,555,440	10.58	10.50	0.79	5.89
BGRIM	366,300	14,024,075	38.29	38.50	(0.56)	5.86
LANNA	57,800	921,920	15.95	16.00	(0.31)	5.82
CPN-R	263,900	17,718,025	67.14	67.00	0.21	5.70
JMT-R	390,600	15,123,025	38.72	38.50	0.56	5.66
BCPG-R	154,000	1,480,785	9.62	9.60	0.16	5.51
BANPU-R	11,011,800	104,551,510	9.49	9.40	1.01	5.51
AIT	47,700	240,885	5.05	5.05	0.00	5.47
GPSC-R	475,100	26,963,400	56.75	57.00	(0.43)	5.41
TCAP-R	149,600	7,554,750	50.50	50.75	(0.49)	5.27
GPSC	458,300	26,100,175	56.95	57.00	(0.09)	5.22
DITTO-R	180,800	5,642,500	31.21	30.75	1.49	5.21
OSP	214,900	6,230,625	28.99	28.75	0.85	5.17
SCGP	562,100	22,459,225	39.96	39.75	0.52	5.04
SISB-R	78,900	2,812,400	35.65	35.50	0.41	5.00
SJWD	149,300	2,433,400	16.30	16.00	1.87	4.94
SCC	66,300	21,416,000	323.02	324.00	(0.30)	4.94
SINGER	342,400	2,725,565	7.96	7.90	0.76	4.91
ILM	14,700	336,630	22.90	22.60	1.33	4.91
RCL-R	107,900	2,632,300	24.40	24.50	(0.43)	4.87
SYNEX	14,500	169,650	11.70	11.70	(0.00)	4.86

ที่มา: ตลาดหลักทรัพย์แห่งประเทศไทย และ InnovestX Research

สรุปการซื้อขายหุ้นของผู้บริหาร

1. รายงานการซื้อขายหุ้นของผู้บริหาร ณ วันที่ 2 ส.ค. 2566

ชื่อบริษัท	ชื่อผู้บริหาร	ประเภท หลักทรัพย์	วันที่ได้มา /จำหน่าย	จำนวน (หุ้น)	ราคา (บาท)	รวม (บาท)	วิธีการได้มา/ /จำหน่าย
EP	นาย ยุทธ ชินสุภัทกุล	หุ้นสามัญ	31-07-66	128,500	2.97	381,645	ซื้อ
KCM	นาย อลิมพล เจริญกิจ	หุ้นสามัญ	27-07-66	11,300	0.45	5,085	ซื้อ
MJD	นาย สุริยา พูลวรลักษณ์	หุ้นสามัญ	31-07-66	1,480,000	1.35	1,998,000	ซื้อ
QTC	นาย ปรดิ้ง งานสันติกุล	หุ้นสามัญ	02-08-66	2,450,000	4.01	9,824,500	ขาย
STA	นาย วิชาญพล สีนเจริญกุล	หุ้นสามัญ	03-07-66	30,000	16.50	495,000	ซื้อ
				รวม	ซื้อ	2,879,730	
					ขาย	9,824,500	
					สุทธิ	<u>(6,944,770)</u>	

2. ยอดซื้อ/ขายสุทธิสะสม 12 เดือนของหุ้นที่อยู่ภายใต้การวิเคราะห์ของ InnovestX

-

ปฏิทินหุ้น

จันทร์	อังคาร	สิงหาคม พุธ	พฤศจิกายน	ศุกร์
	1 วันอาสาฬหบูชา	2 Share listing TEAMG 125,700 Shares	3 XD KYE Bt4.1 LPF Bt0.2193 Last trading day BC-W1 Share listing FNS 154,795,625 Shares New securities KCG (SET Index)	4 XE BC-W1 1:1.0213 @Bt3.13
7 XD BTS Bt0.16 PTL Bt0.27	8 XD 1DIV Bt0.2 SCGP Bt0.25 XE META-W6 1:1 @Bt0.54	9 XD SCC Bt2.5 XE MACO-W4 1:1 @Bt1	10 XD ITC Bt0.25 RAM Bt0.3	11 PD TMW Bt1.7 XR APEX 1:2 @Bt0.05
14 ขอเชิญชวนสนับสนุนพรรค สมเด็จพระนางเจ้าสิริกิติ์ พระบรมราชินีนาถ พระบรมราชชนนีพันปีหลวง และวันแม่แห่งชาติ (วันเสาร์ที่ 12 สิงหาคม 2566)	15 XD PTTEP Bt4.25	16 XE BYD-W6 1:0.57705 @Bt0.346	17 PD TSTH Bt0.03	18 PD 3K-BAT Bt0.25 BYDCOM80 Bt0.0049 VGI Bt0.04
21 PD LPF Bt0.2193	22 PD KYE Bt4.1 SCGP Bt0.25	23 PD 1DIV Bt0.2 TR Bt0.05 TTT Bt0.75	24 PD PTL Bt0.27	25 PD BCT Bt1.4 BTS Bt0.16 ITC Bt0.25 RAM Bt0.3 SCC Bt2.5
28 XE TGPRO-W3 1:1 @Bt0.5	29 PD PTTEP Bt4.25	30	31	

จันทร์	อังคาร	กันยายน พุธ	พฤศจิกายน	ศุกร์
				1
4	5	6 XE BANPU-W5 1:1 @Bt7.5 CWT-W5 1:1 @Bt3.5 DIMET-W4 1:1.0677 @Bt0.4683 IP-W1 1:1.045 @Bt23.915	7 XR JCK 1:1 @Bt0.30	8
11	12	13	14	15
18	19	20	21	22
25	26	27	28	29

XD - Cash Dividend
XD(ST) - Stock Dividend

PD - Payment Date
XR - Rights for Common

XW - Rights for Warrant
XT - Rights for Transferable Subscription Right

XE - Warrant Exercise
CW - Capital write-down

SP - Suspension

Sharecode	Effdate	Enddate	หลักทรัพย์ที่เข้าช่วยมาตรการ กำกับการซื้อขาย			หลักทรัพย์ภายใต้เครื่องหมาย C		หลักทรัพย์ภายใต้ เครื่องหมาย NC (Non Compliance)	
			Turnover list	Level (**)	หมายเหตุ	Caution : "C"	สาเหตุ	"NC"	สาเหตุ
JCKH-W1	03/03/2022	จนกว่าจะ ได้รับการ เปลี่ยนแปลง จาก SET	-	-	-	✓			
ACAP	17/05/2022	จนกว่าจะ ได้รับการ เปลี่ยนแปลง จาก SET	-	-	-	✓	วันที่ 17/05/2022 ขึ้นเครื่องหมาย C เหตุผล: ส่วนของผู้ถือหุ้น < 50% ของทุนชำระ: แล้ว สำหรับงบการเงิน ไตรมาสที่ 1 สิ้นสุดวันที่ 31 มีนาคม 2565 เหตุที่เกี่ยวข้องแล้ว - ศาลยกคำร้องขอฟื้นฟูกิจการหรือมีการถอน คำร้องขอฟื้นฟูกิจการ หมายเหตุ : จนถึงปัจจุบัน งบการเงินไตรมาส 2 สิ้นสุดวันที่ 30 มิถุนายน 2565 ของบริษัทยังคงมี ส่วนของผู้ถือหุ้น < 50% ของทุนชำระแล้ว	-	-
EMC	18/05/2022	จนกว่าจะ ได้รับการ เปลี่ยนแปลง จาก SET	-	-	-	✓	วันที่ 18/05/2022 ขึ้นเครื่องหมาย C เหตุผล: ส่วนของผู้ถือหุ้น < 50% ของทุนชำระ: แล้ว สำหรับงบการเงิน ไตรมาสที่ 1 สิ้นสุดวันที่ 31 มีนาคม 2565	-	-
KC	19/05/2022	จนกว่าจะ ได้รับการ เปลี่ยนแปลง จาก SET	-	-	-	✓	วันที่ 19/05/2022 ขึ้นเครื่องหมาย C เหตุผล: ส่วนของผู้ถือหุ้น < 50% ของทุนชำระ: แล้ว สำหรับงบการเงิน ไตรมาสที่ 1 สิ้นสุดวันที่ 31 มีนาคม 2565	-	-
SMK	25/05/2022	จนกว่าจะ ได้รับการ เปลี่ยนแปลง จาก SET	-	-	-	✓	วันที่ 20/05/2022 ขึ้นเครื่องหมาย C เหตุผล: ศาลรับคำร้องขอฟื้นฟูกิจการ วันที่ 25/05/2022 เพิ่มเหตุขึ้นเครื่องหมาย C เหตุผล: ส่วนของผู้ถือหุ้น < 50% ของทุนชำระ: แล้ว สำหรับงบการเงิน ไตรมาสที่ 1 สิ้นสุดวันที่ 31 มีนาคม 2565	-	-
W	16/11/2022	จนกว่าจะ ได้รับการ เปลี่ยนแปลง จาก SET	-	-	-	✓	วันที่ 16/11/2022 ขึ้นเครื่องหมาย C เหตุผล: ส่วนของผู้ถือหุ้น < 50% ของทุนชำระ: แล้ว สำหรับงบการเงิน ไตรมาสที่ 3 สิ้นสุดวันที่ 30 กันยายน 2565	-	-
TRUEE	22/02/2023	จนกว่าจะ ได้รับการ เปลี่ยนแปลง จาก SET	-	-	-	✓	วันที่ 22/02/2023 ขึ้นเครื่องหมาย C เหตุผล: ส่วนของผู้ถือหุ้น < 50% ของทุนชำระ: แล้ว สำหรับงบการเงินประจำปี สิ้นสุดวันที่ 31 ธันวาคม 2565	-	-
SDC	27/02/2023	จนกว่าจะ ได้รับการ เปลี่ยนแปลง จาก SET	-	-	-	✓	วันที่ 27/02/2023 ขึ้นเครื่องหมาย C เหตุผล: ส่วนของผู้ถือหุ้น < 50% ของทุนชำระ: แล้ว สำหรับงบการเงินประจำปี สิ้นสุดวันที่ 31 ธันวาคม 2565	-	-
JAS	12/05/2023	จนกว่าจะ ได้รับการ เปลี่ยนแปลง จาก SET	-	-	-	✓	วันที่ 12/05/2023 ขึ้นเครื่องหมาย C เหตุผล: ส่วนของผู้ถือหุ้น < 50% ของทุนชำระ: แล้ว สำหรับงบการเงิน ไตรมาสที่ 1 สิ้นสุดวันที่ 31 มีนาคม 2566	-	-
KKC	17/05/2023	จนกว่าจะ ได้รับการ เปลี่ยนแปลง จาก SET	-	-	-	✓	วันที่ 17/05/2023 ขึ้นเครื่องหมาย C เหตุผล: ส่วนของผู้ถือหุ้น < 50% ของทุนชำระ: แล้ว สำหรับงบการเงิน ไตรมาสที่ 1 สิ้นสุดวันที่ 31 มีนาคม 2566	-	-
STARK	19/05/2023	จนกว่าจะ ได้รับการ เปลี่ยนแปลง จาก SET	-	-	-	✓	วันที่ 19/05/2023 ขึ้นเครื่องหมาย C เหตุผล: สำนักงาน ก.ล.ด. แจ้งให้บริษัทจัดให้มี Special Audit	-	-
READY	24/07/2023	11/08/2023	✓	1	-	-	-	-	-

หมายเหตุ:

- ที่มา: ตลาดหลักทรัพย์ (www.set.or.th) และ สมาคมบริษัทหลักทรัพย์ (www.asco.or.th)
 - หุ้นตามตารางดังกล่าว ถือเป็นชื่อหุ้นในกระดานต่างประเทศและไปแสดงสิทธิในผลประโยชน์ที่เกิดจากหลักทรัพย์อ้างอิงของไทย (NVDR)
 - หลักทรัพย์ที่มีเครื่องหมาย " : " เป็น ไปแสดงสิทธิในผลประโยชน์ที่เกิดจากหลักทรัพย์อ้างอิงไทย (Non-Voting Depository Receipt : NVDR)
1. หลักทรัพย์ที่เข้าช่วยมาตรการกำกับการซื้อขาย (Turnover list)
- Level (*) ทั่วไป
 - Level 1 หมายถึง ให้ซื้อขายล่วงหน้า 100% ก่อนซื้อ (บัญชี cash balance) และ ห้ามนำหลักทรัพย์ที่กำหนดมาเป็นวงเงินซื้อขาย
 - Level 2 หมายถึง ให้ซื้อขายล่วงหน้า 100% ก่อนซื้อ และ ห้ามนำหลักทรัพย์ที่กำหนดมาเป็นวงเงินซื้อขาย และ ห้าม Net Settlement
 - Level 3 หมายถึง ห้ามซื้อขายชั่วคราว 1 วันทำการ (เฉพาะวันแรก); เมื่ออนุญาตให้ซื้อขาย ให้ซื้อขายล่วงหน้า 100% ก่อนซื้อ และ ห้ามนำหลักทรัพย์ที่กำหนดมาเป็นวงเงินซื้อขาย และ ห้าม Net Settlement
2. หลักทรัพย์ภายใต้เครื่องหมาย Caution : "C"
- หลักทรัพย์ที่ถูกขึ้นเครื่องหมาย C จะซื้อขายด้วยบัญชี Cash Balance (คือ สมาชิกต้องดำเนินการให้ลูกค้าวางเงินสดไว้ล่วงหน้ากับสมาชิกเต็มจำนวนก่อนซื้อหลักทรัพย์นั้น) ตั้งแต่วันที่ขึ้นเครื่องหมายเป็นต้นไป

ข้อสงวนสิทธิ์:

ข้อมูลในรายงานนี้เป็นข้อมูลที่มีการเปิดเผยต่อสาธารณะ ซึ่งนักลงทุนสามารถเข้าถึงได้โดยทั่วไป และเป็นข้อมูลที่ถือว่าน่าจะเชื่อถือได้ แต่ทั้งนี้ บริษัทหลักทรัพย์ อินโนเวสต์ เอกซ์ จำกัด (“บริษัท”) มิได้ยืนยันหรือรับรองถึงความถูกต้อง หรือสมบูรณ์ของข้อมูลดังกล่าวแต่อย่างใด ความคิดเห็นที่ปรากฏอยู่ในรายงานนี้เป็นเพียงการนำเสนอในมุมมองของบริษัท และเป็นความคิดเห็น ณ วันที่ที่ปรากฏในรายงานเท่านั้น ซึ่งอาจเปลี่ยนแปลงได้ภายหลังวันดังกล่าว โดยบริษัทไม่จำเป็นต้องแจ้งให้สาธารณชน หรือนักลงทุนทราบ รายงานนี้จัดทำขึ้นเพื่อเผยแพร่ข้อมูลให้แก่ นักลงทุนเท่านั้น บริษัทไม่รับผิดชอบต่อการนำข้อมูลหรือความคิดเห็นใดๆ ไปใช้ในทุกระณาดังนั้น นักลงทุนจึงควรใช้ดุลพินิจในการพิจารณาตัดสินใจก่อนการลงทุน นอกจากนี้ บริษัท และ/หรือ บริษัทในเครือของบริษัทอาจมีส่วนที่เกี่ยวข้องหรือผลประโยชน์ใดๆ กับบริษัทใดๆ ที่ถูกกล่าวถึงในรายงานนี้ก็ได้

บริษัทหลักทรัพย์ อินโนเวสต์ เอกซ์ จำกัด (“INWX”) เป็นบริษัทย่อยที่บริษัท เอสซีบี เอกซ์ จำกัด (มหาชน) (“เอสซีบี เอกซ์”) เป็นผู้ถือหุ้นรายใหญ่ แต่เพียงผู้เดียว และธนาคารไทยพาณิชย์ จำกัด (มหาชน) (“ธนาคาร”) เป็นบริษัทย่อยที่เอสซีบี เอกซ์ เป็นผู้ถือหุ้นรายใหญ่ ข้อมูลใด ๆ ก็เกี่ยวข้องกันกับธนาคารฯ มีวัตถุประสงค์เพื่อใช้ในการเปรียบเทียบเท่านั้น

เอกสารฉบับนี้จัดทำโดย บริษัทหลักทรัพย์ อินโนเวสต์ เอกซ์ จำกัด (INWX) ซึ่งมีบริษัท เอสซีบี เอกซ์ จำกัด (มหาชน) (“เอสซีบี เอกซ์”) เป็นผู้ถือหุ้นรายใหญ่ โดยธนาคารไทยพาณิชย์ จำกัด (มหาชน) (“ธนาคาร”) ซึ่งเป็นบริษัทย่อยที่เอสซีบี เอกซ์ เป็นผู้ถือหุ้นรายใหญ่ เป็นที่ปรึกษาทางการเงินสำหรับธุรกรรมใด ๆ ของบริษัท เอชซีจี เคมิคอลส์ จำกัด (มหาชน) ความเห็น ชั่ว บทวิจย บทวิเคราะห์ ราคา ข้อความ การคาดการณ์ การประเมิน และ/หรือ ข้อมูลอื่นที่ระบุในเอกสารฉบับนี้ (“ข้อมูล”) มีวัตถุประสงค์เพื่อใช้เป็นข้อมูลทั่วไปเท่านั้น และไม่อาจตีความได้ว่าเป็นการให้คำแนะนำแก่บุคคลใดๆ หรือเป็นการเสนอซื้อ หรือเสนอขาย หรือชักชวนให้เสนอซื้อหรือเสนอขายหลักทรัพย์ โดย INWX และ/หรือกรรมการ พนักงาน และลูกจ้างของ INWX ย่อมไม่ต้องรับผิดชอบต่อความเสียหายใดๆ ทั้งความเสียหายทางตรง ความเสียหายทางอ้อม ความเสียหายจากการผิดสัญญา หรือความเสียหายอันสืบเนื่อง อันเป็นผลมาจากการใช้หรือการซื้อถือต่อการใช้ข้อมูล ทั้งนี้ รวมถึงแต่ไม่จำกัดเพียงการสูญเสียผลกำไร นักลงทุนพึงใช้ข้อมูลในเอกสารฉบับนี้ประกอบข้อมูลและความเห็นอื่นๆ รวมถึงพิจารณาของตัวในการตัดสินใจลงทุน ข้อมูลในเอกสารฉบับนี้จัดทำขึ้นจากแหล่งข้อมูลที่ INWX เห็นว่าน่าเชื่อถือ โดย INWX ไม่รับรองถึงความถูกต้อง สมบูรณ์ และ/หรือ ครบถ้วนของข้อมูลดังกล่าว

เอกสารฉบับนี้จัดทำโดย บริษัทหลักทรัพย์ อินโนเวสต์ เอกซ์ จำกัด (INWX) ซึ่งมี บริษัท เอสซีบี เอกซ์ จำกัด (มหาชน) (“เอสซีบี เอกซ์”) เป็นผู้ถือหุ้นรายใหญ่ โดยธนาคารไทยพาณิชย์ จำกัด (มหาชน) (“ธนาคาร”) ซึ่งเป็นบริษัทย่อยที่เอสซีบี เอกซ์ เป็นผู้ถือหุ้นรายใหญ่ เป็นที่ปรึกษาทางการเงินสำหรับธุรกรรมใด ๆ ของบริษัท บิ๊กซี รีเทล คอร์ปอเรชั่น (มหาชน) (“BRC”) ซึ่งเป็นบริษัทย่อยของบริษัท เบอร์ลี ยุคเกอร์ จำกัด (มหาชน) ความเห็น ชั่ว บทวิจย บทวิเคราะห์ ราคา ข้อความ การคาดการณ์ การประเมิน และ/หรือ ข้อมูลอื่นที่ระบุในเอกสารฉบับนี้ (“ข้อมูล”) มีวัตถุประสงค์เพื่อใช้เป็นข้อมูลทั่วไปเท่านั้น และไม่อาจตีความได้ว่าเป็นการให้คำแนะนำแก่บุคคลใดๆ หรือเป็นการเสนอซื้อ หรือเสนอขาย หรือชักชวนให้เสนอซื้อหรือเสนอขายหลักทรัพย์ โดย INWX และ/หรือกรรมการ พนักงาน และลูกจ้างของ INWX ย่อมไม่ต้องรับผิดชอบต่อความเสียหายใดๆ ทั้งความเสียหายทางตรง ความเสียหายทางอ้อม ความเสียหายจากการผิดสัญญา หรือความเสียหายอันสืบเนื่อง อันเป็นผลมาจากการใช้หรือการซื้อถือต่อการใช้ข้อมูล ทั้งนี้ รวมถึงแต่ไม่จำกัดเพียงการสูญเสียผลกำไร นักลงทุนพึงใช้ข้อมูลในเอกสารฉบับนี้ประกอบข้อมูลและความเห็นอื่นๆ รวมถึงพิจารณาของตัวในการตัดสินใจลงทุน ข้อมูลในเอกสารฉบับนี้จัดทำขึ้นจากแหล่งข้อมูลที่ INWX เห็นว่าน่าเชื่อถือ โดย INWX ไม่รับรองถึงความถูกต้อง สมบูรณ์ และ/หรือ ครบถ้วนของข้อมูลดังกล่าว

การซื้อขายฟิวเจอร์สและออปชั่น (Futures and Options) มีความเสี่ยงสูงที่อาจก่อให้เกิดผลขาดทุนอย่างมีนัยสำคัญ จึงไม่เหมาะสมกับบุคคลทุกชน ทั้งนี้ ก่อนการตัดสินใจซื้อขายฟิวเจอร์สและออปชั่น ท่านควรพิจารณาถึงฐานะทางการเงิน วัตถุประสงค์ในการลงทุน ประสบการณ์ในการลงทุนของท่าน ตลอดจนความเสี่ยงที่ท่านสามารถยอมรับได้อย่างรอบคอบ เนื่องจากมีความเป็นไปได้ที่ท่านอาจสูญเสียเงินลงทุนมากกว่าเงินลงทุนเริ่มแรก ท่านควรพิจารณาถึงความเสี่ยงทั้งหมดที่อาจเกิดขึ้นจากการซื้อขายฟิวเจอร์สและออปชั่น และท่านควรตัดสินใจลงทุนด้วยตนเอง และ/หรือ ในกรณีที่มิใช่ข้อสงสัย ท่านควรขอคำแนะนำจากที่ปรึกษาทางการลงทุน

เอกสารฉบับนี้จัดส่งให้แก่เฉพาะบุคคลที่กำหนด (intended recipient) เท่านั้น และห้ามมิให้ผู้ใดนำข้อมูลในเอกสารฉบับนี้ไปทำซ้ำ ส่งต่อ เผยแพร่ ขาย จำหน่าย คัดลอก นำออกแสดง หรือนำไปแสวงหาประโยชน์ในเชิงพาณิชย์ ไม่ว่าด้วยวิธีการใด ๆ โดยมิได้รับอนุญาตเป็นลายลักษณ์อักษรจาก INWX เป็นการล่วงหน้า

©สงวนลิขสิทธิ์ 2565 บริษัทหลักทรัพย์ อินโนเวสต์ เอกซ์ จำกัด

CG Rating 2022 Companies with CG Rating

Companies with Excellent CG Scoring

AAV, ADVANC, AF, AH, AIRA, AJ, AKP, AKR, ALLA, ALT, AMA, AMARIN, AMATA, AMATAV, ANAN, AOT, AP, APURE, ARIP, ASP, ASW, AUCT, AWC, AYUD, BAFS, BAM;BANPU, BAY, BBIK, BBL, BCP, BCPG, BDMS, BEM, BEYOND, BGC, BGRIM, BIZ, BKI, BOL, BPP, BRR, BTS, BTW, BWG, CENTEL, CFRESH, CGH, CHEWA, CHO, CIMBT, CK, CKP, CM, CNT, COLOR, COM7, COMAN, COTTO, CPALL, CPAXT, CPF, CPI, CPN, CRC, CSS, DDD, DELTA, DEMCO, DOHOME, DRT, DTAC, DUSIT, EA, EASTW, ECF, ECL, EE, EGCO, EPG, ETC, ETE, FN, FNS, FPI, FPT, FSMART, FVC, GC, GEL, GFPT, GGC, GLAND, GLOBAL, GPI, GPSC, GRAMMY, GULF, GUNKUL, HANA, HARN, HENG, HMPRO, ICC, ICHI, III, ILINK, ILM, IND, INTUCH, IP, IRC, IRPC, ITEL, IVL, JTS, JWD, K, KBANK, KCE, KEX, KGI, KKP, KSL, KTB, KTC, LALIN, LANNA, LHFG, LIT, LOXLEY, LPN, LRH, LST, MACO, MAJOR, MALEE, MBK, MC, MCOT, METCO, MFEC, MINT, MONO, MOONG, MSC, MST, MTC, MVP, NCL, NEP, NER, NKI, NOBLE, NSI, NVD, NYT, OISHI, OR, ORI, OSP, OTO, PAP, PCSGH, PDG, PDJ, PG, PHOL, PLANB, PLANET, PLAT, PORT, PPS, PR9, PREB, PRG, PRM, PSH, PSL, PTG, PTT, PTTEP, PTTGC, PYLON, Q-CON, QH, QTC, RATCH, RBF, RS, S, S&J, SAAM, SABINA, SAMART, SAMTEL, SAT, SC, SCB, SCC, SCCC, SCG, SCGP, SCM, SCN, SDC, SEAFCO, SEAOL, SE-ED, SELIC, SENA, SENX, SGF, SHR, SICT, SIRI, SIS, SITHAI, SMPC, SNC, SONIC, SORKON, SPALI, SPI, SPRC, SPVI, SSC, SSSC, SST, STA, STEC;STGT, STI, SUN, SUSCO, SUTHA, SVI, SYMC, SYNTEC, TACC, TASCO;TCAP, TEAMG;TFMAMA, THANA, THANI, THCOM, THG;THIP, THRE, THREL, TIPCO, TISCO, TK, TKN, TKS, TKT, TMILL, TMT, TNDT, TNITY, TOA, TOP, TPBI, TQM, TRC, TRUE;TSC, TSR, TSTE, TSTH, TTA, TTB, TTCL, TTW, TU, TVDH, TVI, TVO, TWPC, U, UAC, UBIS, UPOIC, UV, VCOM, VGI, VIH, WACOAL, WAVE, WHA, WHAUP, WICE, WINNER, XPG, ZEN

Companies with Very Good CG Scoring

2S, 7UP, ABICO, ABM, ACE, ACG, ADB, ADD, AEONTS, AGE, AHC, AIE, AIT, ALUCON, AMANAH, AMR, APCO, APCS, AQUA, ARIN, ARROW, AS, ASAP, ASEFA, ASIA, ASIAN, ASIMAR, ASK, ASN, ATP30, B, BA, BC, BCH, BE8, BEC, SCAP, BH, BIG, BJC, BJCHI, BLA, BR, BRI, BROOK, BSM, BYD, CBG, CEN, CHARAN, CHAYO, CHG, CHOTI, CHOW, CI, CIG, CITY, CIVIL, CMC, CPL, CPW, CRANE, CRD, CSC, CSP, CV, CWT, DCC, DHOUSE, DITTO, DMT, DOD, DPAINT, DV8, EASON, EFORL, ERW, ESSO, ESTAR, FE, FLOYD, FORTH, FSS, FTE, GBX, GCAP, GENCO, GJS, GTB, GYT, HEALTH, HPT, HTC, HUMAN, HYDRO, ICN, IFS, IIG, IMH, INET, INGRS, INSET, INSURE, IRCP, IT, ITD, J, JAS, JCK, JCKH, JMT, JR, KBS, KCAR, KIAT, KISS, KK, KOOL, KTIS, KUMWEL, KUN, KWC, KWM, L&E, LDC, LEO, LH, LHK, M, MATCH, MBAX, MEGA, META, MFC, MGT, MICRO, MILL, MITSIB, MK, MODERN*, MTI, NBC, NCAP, NCH, NDR, NETBAY, NEX, NINE, NATION, NNCL, NOVA, NPK, NRF, NTV, NUSA, NWR, OCC, OGC, ONEE, PACO, PATO, PB, PICO, PIMO, PIN, PJW, PL, PLE, PM, PMTA, PPP, PPPM, PRAPAT, PRECHA, PRIME, PRIN, PRINC, PROEN, PROEN, PROUD, PSG, PSTC, PT, PTC, QLT, RCL, RICHY, RJH, ROJNA, RPC, RT, RWI, S11, SA, SABUY, SAK, SALEE, SAMCO, SANKO, SAPPE, SAWAD, SCI, SCP, SE, SECURE, SFLEX, SFP, SFT, SGP, SIAM, SINGER, SKE, SKN, SKR, SKY, SLP, SMART, SMD, SMIT, SMT, SNNP, SNP, SO, SPA, SPC, SPCG, SR, SRICHA, SSF, SSP, STANLY, STC, STPI, SUC, SVOA, SVT, SWC, SYNEX, TAE, TAKUNI, TCC, TCMC, TFG, TFI, TFM, TGH, TIDLOR, TIGER, TIPH, TITLE, TM, TMC, TMD, TMI, TNL, TNP, TNR, TOG, TPA, TPAC, TPCS, TPIPL, TPIPP, TPLAS, TQS, TRITN, TRT, TRU, TRV, TSE, TVT, TWP, UBE, UEC, UKEM, UMI, UOBKH, UP, UPF, UTP, VIBHA, VL, VPO, VRANDA, WGE, WIJK, WIN, WINMED, WORK, WP, XO, YUASA, ZIGA

Companies with Good CG Scoring

A, A5, AI, ALL, ALPHAX, AMC, APP, AQ, AU, B52, BEAUTY, BGT, BLAND, BM, BROCK, BSBM, BTNC, CAZ, CCP, CGD, CMAN, CMO, CMR;CPANEL, CPT, CSR, CTW, D, DCON, EKH, EMC, EP, EVER, F&D, FMT, GIFT, GLOCON, GLORY, GREEN, GSC, HL, HTECH, IHL, INOX, JAK, JMART, JSP;JUBILE, KASET, KCM, KWI, KYE, LEE, LPH, MATI, M-CHAI, MCS, MDX, MENA, MJD, MORE, MPIC, MUD, NC, NEWS, NFC, NSL, NV, PAF, PEACE, PF, PK, PPM, PRAKIT, PTL, RAM, ROCK, RP, RPH, RSP, SIMAT, SISB, SK, SOLAR, SPACK, SPG, SQ, STARK, STECH, SUPER, SVH, PTECH, TC;TCCC, TCJ, TEAM, THE, THMUI, TKC;TNH, TNPC, TOPP, TPCH, TPOLY, TRUBB, TTI, TYCN, UMS, UNIQ;UPA, UREKA, VARO, W, WFX, WPH, YGG

Corporate Governance Report

The material contained in this publication is for general information only and is not intended as advice on any of the matters discussed herein. Readers and others should perform their own independent analysis as to the accuracy or completeness or legality of such information. The Thai Institute of Directors, its officers, the authors and editor make no representation or warranty as to the accuracy, completeness or legality of any of the information contained herein. By accepting this document, each recipient agrees that the Thai Institute of Directors Association, its officers, the authors and editor shall not have any liability for any information contained in, or for any omission from, this publication.

The survey result is as of the date appearing in the Corporate Governance Report of Thai Listed Companies. As a result, the survey result may be changed after that date. InnovestX Securities Company Limited does not conform nor certify the accuracy of such survey result.

To recognize well performers, the list of companies attaining "Good", "Very Good" and "Excellent" levels of recognition (Not including listed companies qualified in the "no announcement of the results" clause from 1 January 2021 to 27 October 2022) is publicized.

* บริษัทหรือกรรมการหรือผู้บริหารของบริษัทที่มีส่วนดำเนินการกำกับดูแลกิจการ เช่น การกระทำผิดเกี่ยวกับหลักทรัพย์ การทุจริต คอร์รัปชัน เป็นต้น ซึ่งการให้ข้อมูล CGR ควรระมัดระวังข้อมูลที่เกี่ยวข้องประกอบด้วย

Anti-corruption Progress Indicator

Certified (ได้รณรงค์)

2S, 7UP, ADVANC, AF, AI, AIE, AIRA, AJ, AKP, AMA, AMANAH, AMATA, AMATAV, AP, APCS, AS, ASIAN, ASK, ASP, AWC, AYUD, B, BAFS, BAM, BANPU, BAY, BBL, BCH, BCP, BCPG, BE8, BEC, BEYOND, BGC, BGRIM, BKI, BLA, BPP, BROOK, BRR, BSBM, BTS, BWG, CEN, CENTEL, CFRESH, CGH, CHEWA, CHOTI, CHOW, CIG, CIMBT, CM, CMC, COM7, COTTO, CPALL, CPAXT, CPF, CPI, CPL, CPN, CRC, CSC, DCC, DELTA, DEMCO, DIMET, DRT, DUSIT, EA, EASTW, ECF, ECL, EGCO, EP, EPG, ERW, ESTAR, ETC, ETE, FNS, FPI, FPT, FSMART, FSS, FTE, GBX, GC, GCAP, GEL, GFPT, GGC, GJS, GPI, GPSC, GSTEEL, GULF, GUNKUL, HANA, HARN, HEALTH, HENG, HMPRO, HTC, ICC, ICHI, IFS, III, ILINK, ILM, INET, INOX, INSURE, INTUCH, IRC, IRPC, ITEL, IVL, JKN, JR, K, KASET, KBANK, KBS, KCAR, KCE, KGI, KKP, KSL, KTB, KTC, KWI, L&E, LANNA, LHFG, LHK, LPN, LRH, M, MAJOR, MALEE, MATCH, MBAX, MBK, MC, MCOT, META, MFC, MFEC, MILL, MINT, MONO, MOONG, MSC, MST, MTC, MTI, NCAP, NEP, NKI, NOBLE, NOK, NRF, NWR, OCC, OGC, ORI, PAF, PATO, PB, PCSGH, PDG, PDJ, PG, PHOL, PIMO, PK, PL, PLANB, PLANET, PLAT, PM, PPP, PPPM, PPS, PR9, PREB, PRG, PRINC, PRM, PROS, PSH, PSL, PSTC, PT, PTECH, PTT, PTTEP, PTTGC, PYLON, Q-CON, QH, QLT, QTC, RABBIT, RATCH, RML, RS, RWI, S&J, SAAM, SABINA, SAK, SAPPE, SAT, SC, SCB, SCC, SCCC, SCG, SCGP, SCM, SCN, SEAOL, SE-ED, SELIC, SENA, SGP, SINGER, SIRI, SITHAI, SKR, SMIT, SMK, SMPC, SNC, SNP, SORKON, SPACK, SPALI, SPC, SPI, SPRC, SRICHA, SSF, SSP, SSSC, SST, STA, STGT, STOWER, SUSCO, SVI, SYMC, SYNTEC, TAE, TAKUNI, TASCO, TCAP, TCMC, TFG, TFI, TFMAMA, TGH, THANI, THCOM, THIP, THRE, THREL, TIDLOR, TIPCO, TISCO, TKS, TKT, TMD, TMILL, TMT, TNITY, TNL, TNP, TNR, TOG, TOPP, TPA, TPCS, TPP, TRT, TRU, TRUE, TSC, TSI, TSTE, TSTH, TTA, TTB, TTCL, TU, TURTLE, TVDH, TVO, TWPC, UBE, UBIS, UEC, UKEM, UOBKH, UPF, UV, VCOM, VGI, VIH, WACOAL, WHA, WHAUP, WICE, WIJK, XO, YUASA, ZEN, ZIGA

Declared (ไม่ทำรายงาน)

AAI, AH, ASW, BBGI, CBG, CI, CPW, CV, DMT, DOHOME, EKH, EVER, FLOYD, GLOBAL, GREEN, ICN, ITC, J, JAS, JMART, JMT, JTS, LEO, LH, MEGA, MENA, MODERN, NER, OR, OSP, OTO, PRIME, PRTR, RBF, RT, SA, SANKO, SFLEX, SIS, SUPER, SVOA, SVT, TEGH, TGE, TIPH, TKN, TMI, TPLAS, VARO, W, WIN, WPH

N/A

24CS, 3K-BAT, A, A5, AAV, ABM, ACAP, ACC, ACE, ACG, ADB, ADD, AEONTS, AFC, AGE, AHC, AIT, AJA, AKR, AKS, ALL, ALLA, ALPHAX, ALT, ALUCON, AMARC, AMARIN, AMC, AMR, ANAN, AOT, APCO, APEX, APP, APURE, AQUA, ARIN, ARIP, ARROW, ASAP, ASEFA, ASIA, ASIMAR, ASN, ATP30, AU, AUCT, AURA, B52, BA, BBIK, BC, BCT, BDMS, BEAUTY, BEM, BGT, BH, BIG, BIOTEK, BIS, BIZ, BJC, BJCHI, BKD, BLAND, BLC, BLESA, BLISS, BM, BOL, BR, BRI, BROCK, BSM, BTG, BTNC, BTW, BUI, BVG, BYD, CAZ, CCET, CCP, CEYE, CGD, CH, CHARAN, CHASE, CHAYO, CHG, CHIC, CHO, CITY, CIVIL, CK, CKP, CMAN, CMO, CMR, CNT, COLOR, COMAN, CPANEL, CPH, CPR, CPT, CRANE, CRD, CSP, CSR, CSS, CTW, CWT, D, DCON, DDD, DEXON, DHOUSE, DITTO, DOD, DPAINT, DTCENT, DTCI, DV8, EASON, EE, EFORL, EMC, ESSO, F&D, FANCY, FE, FMT, FN, FORTH, FTI, FVC, GABLE, GENCO, GIFT, GL, GLAND, GLOCON, GLORY, GRAMMY, GRAND, GSC, GTB, GTV, GYT, HFT, HL, HPT, HTECH, HUMAN, HYDRO, IFEC, IHL, IIG, IMH, IND, INGRS, INSET, IP, IRCP, IT, ITD, ITNS, ITTHI, JAK, JCK, JCKH, JCT, JDF, JSP, JUBILE, KAMARIT, KC, KCC, KCG, KCM, KDH, KEX, KGEN, KIAT, KISS, KJL, KK, KKC, KLINIQ, KOOL, KTIS, KTMS, KUMWEL, KUN, KWC, KWM, KYE, LALIN, LDC, LEE, LIT, LOXLEY, LPH, LST, MACO, MANRIN, MASTER, MATI, MAX, M-CHAI, MCS, MDX, MEB, METCO, MGC, MGT, MICRO, MIDA, MITSIB, MJD, MK, ML, MORE, MOSHI, MPIC, MTW, MUD, MVP, NATION, NC, NCH, NCL, NDR, NETBAY, NEW, NEWS, NEX, NFC, NNCL, NOVA, NPK, NSL, NTSC, NTV, NUSA, NV, NVD, NYT, OHTL, OISHI, ONEE, PACE, PACO, PAF, PCC, PEACE, PERM, PF, PHG, PICO, PIN, PJW, PLE, PLT, PLUS, PMTA, POLAR, POLY, POMPU, PORT, POST, PPM, PQS, PRAKIT, PRAPAT, PRECHA, PRI, PRIN, PRO, PROEN, PROUD, PSG, PTC, PTL, RAM, RCL, READY, RICHY, RJH, ROCK, ROH, ROJNA, RP, RPC, RPH, RSP, S, S11, SABUY, SAF, SAFARI, SALEE, SAM, SAMART, SAMCO, SAMTEL, SAUCE, SAWAD, SAWANG, SBNEXT, SCAP, SCI, SCP, SDC, SE, SEAFCO, SECURE, SENX, SFT, SGC, SGF, SHANG, SHR, SIAM, SICT, SIMAT, SISB, SJWD, SK, SKE, SKN, SKY, SLM, SLP, SM, SMART, SMD, SMT, SNNP, SO, SOLAR, SONIC, SPA, SPCG, SPG, SPVI, SQ, SR, SSC, SSS, STANLY, STARK, STC, STEC, STECH, STHAI, STI, STP, STPI, SUC, SUN, SUTHA, SVR, SWC, SYNEX, TACC, TAPAC, TBN, TC, TCC, TCCC, TCJ, TCOAT, TEAM, TEAMG, TEKA, TFM, TGPRO, TH, THAI, THANA, THE, THG, THL, THMUI, TIGER, TITLE, TK, TKC, TLI, TM, TMC, TMW, TNDT, TNH, TNPC, TOA, TPAC, TPBI, TPCH, TPIPL, TPIPP, TPL, TPOLY, TPS, TQM, TQR, TR, TRC, TRITN, TRUBB, TRV, TSE, TTI, TTT, TTW, TVH, TVT, TWP, TWZ, TYCN, UAC, UBA, UMI, UMS, UNIQ, UP, UPOIC, UREKA, UTP, UVAN, VIBHA, VL, VNG, VPO, VRANDA, WARRIX, WAVE, WFX, WGE, WINMED, WINNER, WORK, WORLD, WP, XPG, YGG, YONG

Explanations

Companies participating in Thailand's Private Sector Collective Action Coalition Against Corruption programme (Thai CAC) under Thai Institute of Directors (as of April 17, 2023) are categorised into: companies that have declared their intention to join CAC, and companies certified by CAC.