

COMMODITIES WoW

THAILAND / COMMODITIES DATA

Commodities	29-Sep-23	22-Sep-23	WoW	2Q23	3QTD	2022	23YTD	Key highlights and Comments
Oil & Gas								Oil & Gas
PTTEP & TASC0	USD/bbl	USD/bbl	%	USD/bbl	%	USD/bbl	%	
Brent	95.3	93.3	2 ▲	74.9	27 ▲	85.9	11 ▲	ราคาน้ำมันดิบปรับขึ้น w-w จากปัญหาอุปทานตึงตัว
WTI	90.8	90.0	1 ▲	70.6	29 ▲	80.3	13 ▲	เป็นบวกกับ PTTEP, PTT และโรงกลั่น ส่วนนาฟทา
Dubai	92.9	94.6	(2) ▼	76.1	22 ▲	78.7	18 ▲	(Naphtha) ปรับลงเล็กน้อย เป็นลบกับโรงกลั่น สำหรับ
Naphtha (SG)	74.8	76.9	(3) ▼	56.3	33 ▲	67.7	10 ▲	ราคายางมะตอย (BITUMEN) ปรับขึ้น เป็นบวกกับ
Naphtha (SG) (USD/t)	672.9	692.0	(3) ▼	506.6	33 ▲	609.2	10 ▲	TASCO
Low sulfur fuel oil (USD/t)	1,004	986	2 ▲	712	41 ▲	927	8 ▲	
Bitumen (China) (USD/t)	582	571	2 ▲	559	4 ▲	551	6 ▲	
Refinery & Aromatics								Refinery & Aromatics
IRPC, BCP, SPRC, ESSO, TOP	USD/bbl	USD/bbl	%	USD/bbl	%	USD/bbl	%	
GRM - SG refinery	4.84	8.36	(42) ▼	3.88	25 ▲	10.54	(54) ▼	ค่าการกลั่นสิงคโปร์ปรับลง w-w เป็นลบสำหรับโรงกลั่น
Paraxylene(PX) (USD/t)	n/a	1,140	n/a	970	n/a	945	n/a	Petrochemical & Plastics (ไม่มี update จาก
Benzene (Korea) (USD/t)	n/a	985	n/a	750	n/a	875	n/a	Bloomberg)
* Paraxylene - Naphtha	n/a	448	n/a	463	n/a	336	n/a	Soft commodity
* Benzene - Naphtha	n/a	293	n/a	243	n/a	266	n/a	ราคากุ้งไม่เปลี่ยนแปลง w-w เป็นกลางต่อ CPF
Petrochemical & Plastics								
PTTGC, SCC, EPG, PJW	USD/t	USD/t	%	USD/t	%	USD/t	%	ราคาหมูไม่เปลี่ยนแปลง w-w เป็นกลางต่อ CPF BTG
Ethylene (SE Asia)	n/a	875	n/a	755	n/a	915	n/a	และ TFG
Propylene (Korea)	n/a	825	n/a	720	n/a	870	n/a	ราคาไก่ไม่เปลี่ยนแปลง w-w เป็นกลางต่อ GFPT, TFG
HDPE (SE Asia)	n/a	1,050	n/a	970	n/a	1,020	n/a	ราคาหมูไม่เปลี่ยนแปลง w-w เป็นกลางต่อ TU
PVC (SE Asia)	n/a	870	n/a	780	n/a	860	n/a	ราคายางปรับลง w-w เป็นลบต่อ STA และ NER
* HDPE - Naphtha	n/a	358	n/a	463	n/a	411	n/a	ราคาน้ำตาลปรับลง w-w เป็นลบต่อ KSL
* PVC - 0.5Ethylene	n/a	433	n/a	403	n/a	403	n/a	ราคาถั่วเหลืองปรับขึ้นเล็กน้อย w-w เป็นบวกต่อ TVO
IVL								
PTA	n/a	820	n/a	770	n/a	760	n/a	Shipping
MEG	n/a	495	n/a	460	n/a	495	n/a	ค่าระวางเรือปรับขึ้น w-w เป็นบวกต่อ PSL, TTA
Agriculture & Food								Coal
CPF, GFPT, CFRESH	THB/kg	THB/kg	%	THB/kg	%	THB/kg	%	ราคาถ่านหินปรับลง w-w เป็นลบต่อ BANPU
Shrimp	105	105	0	115	(9) ▼	150	(30) ▼	
Swine	66	66	0	72	(8) ▼	94	(30) ▼	
Chicken	40	40	0	45	(11) ▼	44	(9) ▼	
TU								
Tuna	1,700	1,700	0	2,000	(15) ▼	1,700	0	
STA, TRUBB								
TSR20 - SICOM	136	141	(3) ▼	133	2 ▲	130	5 ▲	
KSL								
Sugar	26	27	(3) ▼	23	16 ▲	18	48 ▲	
TVO								
Soybean	1,444	1,423	1 ▲	1,456	(1) ▼	1,379	5 ▲	
Shipping								
TTA, PSL	index	index	%	index	%	index	%	
BDI	1,701	1,593	7 ▲	1,091	56 ▲	1,515	12 ▲	
Coal								
BANPU, LANNA	29-Sep-23	22-Sep-23	WoW	30-Jun-23	QTD	30-Dec-22	YTD	
BJI	160.7	164.2	(2) ▼	135.2	19 ▲	404.1	(60) ▼	

Sources: Bloomberg, Office of Agricultural Economics (OAE), BANPU and TU company data

Songklod Wongchai

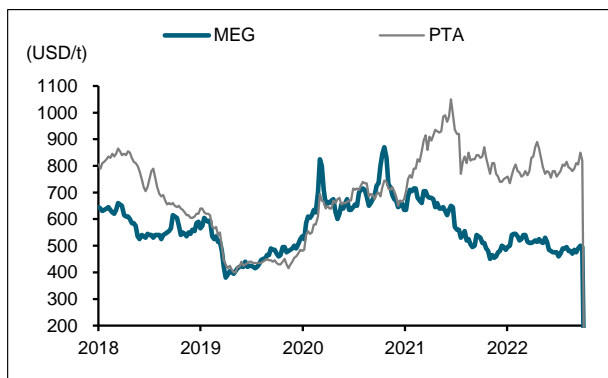
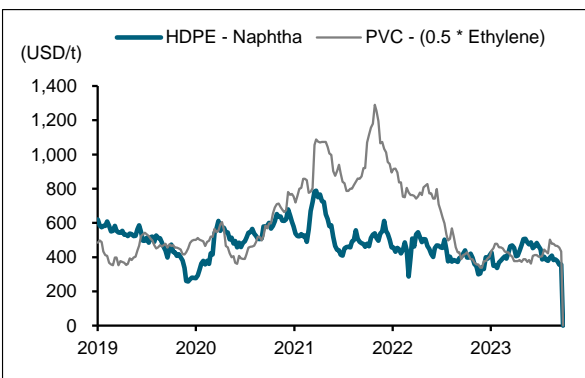
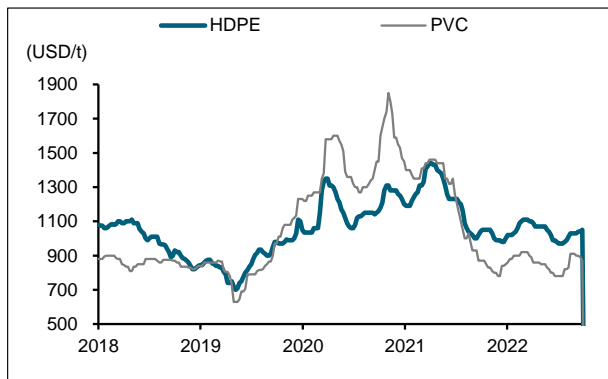
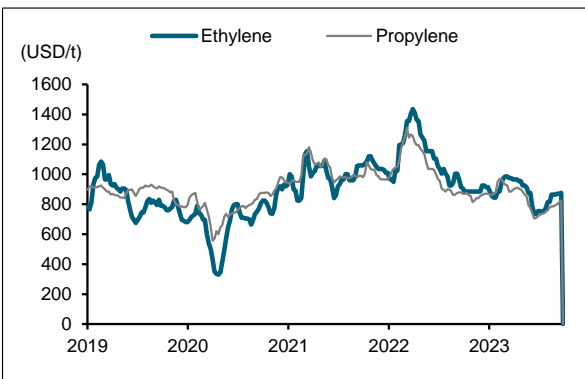
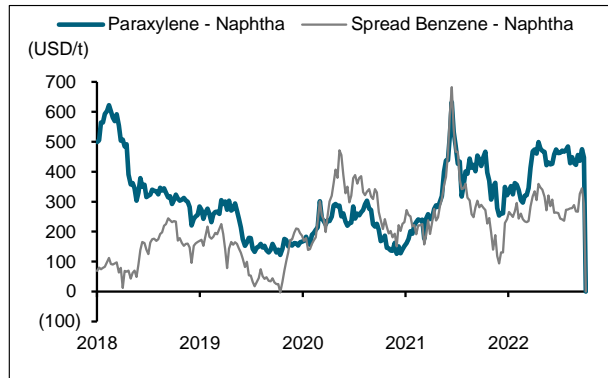
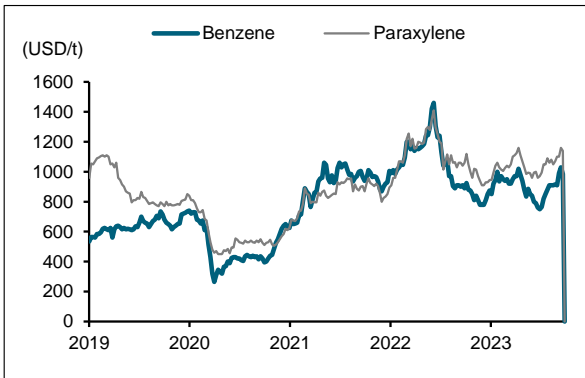
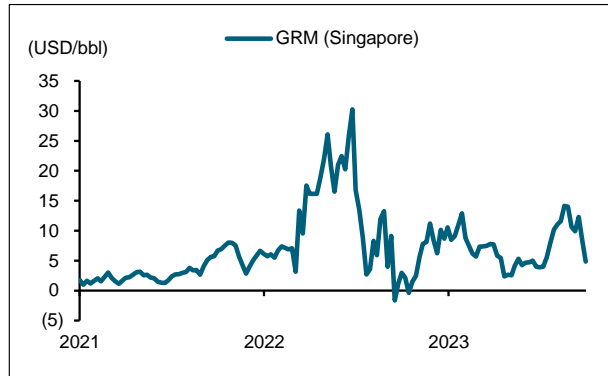
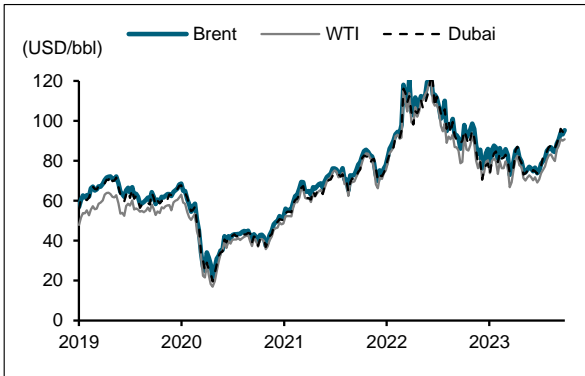
Equity Analyst

Tel. +66 2611 3553

Email: songklod.won@fssia.com

COMMODITIES WoW

THAILAND / COMMODITIES DATA



COMMODITIES WoW

THAILAND / COMMODITIES DATA

