

**Today Selections >> BLA, DELTA, SCGP**


Stock	S	R	Comment
<b>BLA</b>	26.00	27.50	อาณิสงส์ Bond Yield สหรัฐ New High
<b>DELTA</b>	85.00	91.00	บาทอ่อนที่สุดในรอบปีทะเล 37 บาทต่อดอลลาร์
<b>SCGP</b>	37.75	39.25	อาณิสงส์น้ำมันลง ต้นทุนพลังงานลดลง

**Why may we differ?**

- World:** นักลงทุนทั่วโลกยังคงวิตกกังวลกับการเดินทางปรับตัวสูงขึ้นของ Bond yield สหรัฐฯ ที่มีสาเหตุมาจากกระบวนการ Price in การขึ้นดอกเบี้ย Fed ที่รออยู่อีก 1 ครั้ง ซึ่งเป็นสิ่งที่เราย้ำเตือนมาก่อนหน้านี้ว่าตลาดยังคง Underprice ความเสี่ยงนี้อยู่ トラบไคที่ความน่าจะเป็นที่ตลาดให้ต่อเหตุการณ์ดังกล่าวยังไม่สูงพอ (ปัจจุบันอยู่ที่ 45%) ประเมินว่า Bond yield และเงิน USD จะยังคงมีโอกาสเดินทางต่อไป และเป็นปัจจัยกดดันสินทรัพย์เสี่ยงทั่วโลกในเดือนตุลาคม
- SET:** อย่างไรก็ดี สำหรับภาพตลาดหุ้นไทยนั้นอาจแตกต่างกัน จาก 3 ประเด็น
  - การยุติวงจรถดดอกเบี้ยนโยบายขาขึ้นที่เกิดขึ้นก่อน อาจทำให้แรงส่งของ Bond yield ในประเทศในช่วงถัดไป ไม่มากเหมือนกับทางฝั่งสหรัฐฯ แล้ว ทำให้ ภาพ Yield gap ของสินทรัพย์เสี่ยงในประเทศไม่ได้ถูกกดดันมากเท่ากับทางฝั่งสหรัฐฯ
  - ดัชนีหุ้นไทยที่ปรับลงมาก่อนแล้ว ทำให้ Valuation ปัจจุบันอยู่ในระดับที่ถูกกว่าโดยเปรียบเทียบ
  - การปรับตัวลงมาแรงของหุ้น **DELTA** จนเข้าสู่ภาวะ **Oversold** หากตัวหุ้นมีการปรับตัวได้ในช่วงถัดไป จะเป็นปัจจัยระดับประคองดัชนีที่สำคัญ ซึ่งเราประเมินว่ามีโอกาสมากด้วย เนื่องจากเพียงแค่ข้อมูลการซื้อขายวันแรกของเดือนตุลาคม **Turnover ratio** ของหุ้นตัวนี้ได้ขึ้นมาอยู่ที่ **0.5%** แล้ว เพิ่มโอกาสที่ตัวเลข ณ สิ้นเดือนจะอยู่สูงกว่าระดับ **2%** ขึ้นต่ำได้โดยง่าย เพียงแต่ว่าสิ่งที่อาจต้องระมัดระวังมากขึ้นก็คือ หากความผันผวนมีมากเกินไป เกณฑ์เชิงคุณภาพหรือ **Trading alert list** อาจกลับมาเป็นประเด็นอีกครั้งได้
- Strategy:** เรายังคงประเมินว่า ดัชนี SET จะปรับตัวแข็งแกร่งกว่าตลาดหุ้นโลกอื่นได้ในเดือนตุลาคมนี้ และที่สำคัญ ระดับ 1470 จุดนี้ ถือเป็นระดับเทียบเท่ากับระดับ PBV ที่ 1.4x ซึ่งในอดีตแล้วมักเป็นระดับที่ SET มีเสถียรภาพในทุกๆครั้งที่ดัชนีมีการปรับตัวลง ดังนั้นในเชิงกลยุทธ์ ยังคงแนะนำให้ใช้จังหวะนี้ในการทยอยเข้าสะสมหุ้นในกลุ่มที่เรามองว่าน่าจะมี ความแข็งแกร่งกว่าตลาดในไตรมาส 4 ได้แก่
  - กลุ่มที่ได้ประโยชน์จากมาตรการกระตุ้นการบริโภคภายในประเทศ ทั้ง Consumer staple และ Grassroot consumption อาทิ **CPALL, CPAXT, BJC, CRC, HMPRO, GLOBAL, DOHOME, TNP, MENA**
  - กลุ่มที่ได้ประโยชน์จากแนวโน้มเศรษฐกิจโลกที่ยังคงแข็งแกร่ง ภาคการผลิตทั่วโลกที่ฟื้นตัว ภาวะ De-stocking ที่ผ่อนคลายลงและเริ่มกลับกลายเป็น Re-stocking เลือกกลุ่มส่งออก อาทิ **KCE, HANA, AAI, ITC, CPF, BTG, GFPT, TU** รวมถึงกลุ่มเดินเรือและ Logistics ที่ได้ประโยชน์จากปริมาณการค้าขายและการขนส่งทั่วโลกที่กลับมาคึกคักมากขึ้น อาทิ **PSL, RCL, III, LEO, SJWD, WICE**

(อ่านรายละเอียดต่อหน้าหลัง)

**แนวรับ 1,453 แนวต้าน 1,486**
**Market Summary**

	Closed	+/-	%Chg
SET	1,469.46	- 1.97	- 0.13
SET50	901.06	+ 1.78	+ 0.20
SET100	2,008.05	+ 1.99	+ 0.10
Mai	444.24	- 6.29	- 1.40
Dow Jones	33,433.35	-74.15	-0.22
Nasdaq	13,307.77	+88.45	+0.67
Nikkei	31,759.88	- 97.74	- 0.31
Hang Seng	CLOSED	-	-
SET Mkt. Cap (Btmn)	18,019.27		
SET Turnover (Btmn)	45,356.23		
PER(x)	20.31		

**Stock Top Active**

DELTA	PTT	ADVANC	PTTEP	SCB
-------	-----	--------	-------	-----

**Sector Top Active**

ENERG	ETRON	BANK	
<b>Investors Data – SET (Btmn)</b>			
2 Oct.23	Buy	Sell	Net
Institution	4,496	4,004	492
Proprietary	3,223	3,333	-110
Foreign	23,303	23,972	-670
Local	14,335	14,047	288
1-2 Oct.23	Buy	Sell	Net
Institution	4,496	4,004	492
Proprietary	3,223	3,333	-110
Foreign	23,303	23,972	-670
Local	14,335	14,047	288

Commodities	2 Oct.23	29 Sep.23	Chg	%Chg
Bt/US\$	36.94	36.48	+0.46	+1.25
US\$/Yuan	7.172	7.294	-0.12	-1.67
US Bond Yield 10y(%)	4.685	4.627	+0.06	+1.25
Brent Oil (US\$/bbl)	90.71	92.20	-1.49	-1.62
Nymex Oil (US\$/bbl)	88.82	90.79	-1.97	-2.17
Gold Spot (US\$/oz)	1,827.78	1,848.10	-20.32	-1.10
Baltic Dry Index	1,737.00	1,701.00	+36.00	+2.12
Dollar Index (DXYO)	107.03	106.27	+0.76	+0.71

**Today's Event**

- META XR** 10:3 @ 0.24 บาท
- JPARK** เข้าซื้อขายเป็นวันแรก (400mn sh @ Bt3.80) MAI


**นัฐชาติ เมฆชาติ**  
 CFA, FRM (ID: 31379)  
 E-mail: nuttachart@trinitythai.com

**บริษัทหลักทรัพย์ ทรินิตี้ จำกัด เลขที่ 1 อาคารพาร์ค สยาม ชั้น 22 และห้อง 2301 ชั้น 23 ถนนคอนแวนต์ แขวงสีลม เขตบางรัก กรุงเทพฯ 10500**

รายงานฉบับนี้จัดทำขึ้นโดยข้อมูลเท่าที่ปรากฏและเชื่อว่าเป็นที่น่าเชื่อถือได้ แต่ไม่ถือเป็นการยืนยันความถูกต้องและความสมบูรณ์ของข้อมูลใดๆ โดยบริษัทหลักทรัพย์ ทรินิตี้ จำกัด ผู้จัดทำขอสงวนสิทธิ์ในการเปลี่ยนแปลงความเห็นหรือประมาณการต่างๆ ที่ปรากฏในรายงานฉบับนี้โดยไม่ต้องแจ้งล่วงหน้า รายงานฉบับนี้มีวัตถุประสงค์เพื่อใช้ประกอบการตัดสินใจของนักลงทุน โดยไม่ได้เป็นการชี้นำหรือชักชวนให้นักลงทุนทำการซื้อหรือขายหลักทรัพย์ หรือตราสารทางการเงินใดๆ ที่ปรากฏในรายงาน

## Strategy

- **Weekly picks:** เรานำเสนอหุ้นเด่นที่น่าสนใจประจำสัปดาห์นี้ ซึ่งมีปัจจัยเชิงบวกทั้งด้านพื้นฐานและเริ่มการลงทุนระยะสั้นสนับสนุน ได้แก่
  - 1) **DELTA:** ช่วงสั้นประเมินตัวหุ้นมีโอกาสทยอยขยับขึ้นจากโอกาสในการดำรงอยู่ในดัชนี SET50/SET100 ต้นปีหน้าที่มีสูงขึ้น ส่วนปัจจัยอื่น ล่าสุดเงินบาทอ่อนค่าที่สุดในรอบปี ช่วยหนุนแนวโน้มผลกำไรในไตรมาส 3 ที่เป็นช่วง High Season ส่วนไตรมาส 4 เตรียมเดินเครื่องจักรโรงงานใหม่แห่งที่ 8 ที่นิคมอุตสาหกรรมบางปูช่วยหนุนยอดผลิต ทางด้านแนวโน้ม EV ในประเทศและต่างประเทศยังเติบโต ช่วยหนุนกลุ่มผลิตภัณฑ์อุปกรณ์ชาร์จ EV
  - 2) **OSP:** แนวโน้มไตรมาส 3 โตทั้ง YoY และ QoQ จากต้นทุนพลังงานที่ลดลง ทั้งค่าไฟฟ้าและก๊าซธรรมชาติ มองเป็นหนึ่งในบริษัทที่ได้ประโยชน์จากมาตรการกระตุ้นเศรษฐกิจภายในประเทศ ที่จะช่วยหนุนยอดขายของกลุ่มค่าปลีกและเครื่องดื่ม ปัจจุบันซื้อขายที่ PE และ PBV ต่ำกว่าค่าเฉลี่ย ราคาปัจจุบันมี Upside จากเป้าหมาย Consensus ที่ 33 บาทอยู่ราว 30%
  - 3) **BBL (ราคาเป้าหมายของเรา 181 บาท):** คาดการณ์กำไร 3Q66 ที่ 11,287 ล้านบาท ทรงตัว QoQ แต่โต 47%YoY แนวโน้ม NIM อาจยังเป็นขาขึ้นได้อีกเล็กน้อยจากการปรับขึ้นดอกเบี้ยนโยบายครั้งล่าสุดเมื่อเดือน ก.ย. ส่วนในแง่ Valuation ปัจจุบันราคาหุ้นที่ซื้อขายกันที่ PBV 0.6 เท่า เป็นระดับต่ำสุดในกลุ่มธนาคารใหญ่

ณัฐชาติ เมฆมาดิน, CFA, FRM  
 เลขทะเบียนนักวิเคราะห์: 031379  
 nuttachart@trinitythai.com

## Fund Flow

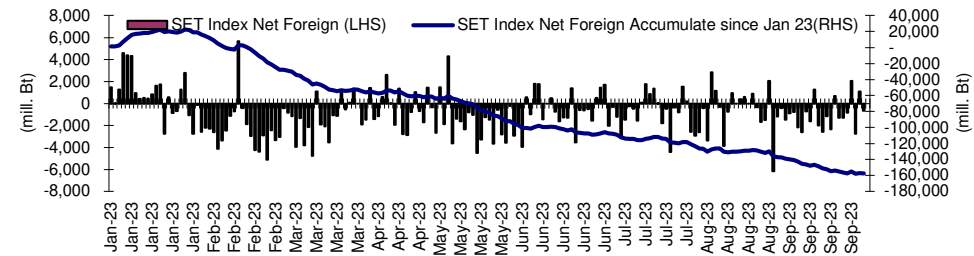
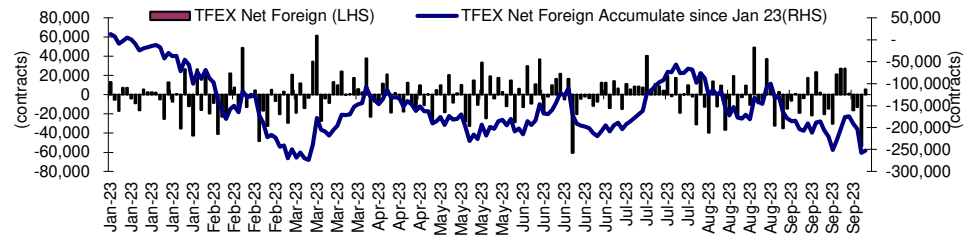
### Foreign Portfolio Investment in Equities (Asia ex. Japan)

Unit : US\$ mn

	As at	Day	WTD Net	MTD Net	YTD Net
India	27-Sep	-263.1	-413.4	-1,927.8	15,103.9
Indonesia	2-Oct	20.2	20.2	20.2	-289.5
Malaysia	29-Sep	-15.7	-9.6	143.4	-441.5
Philippines	2-Oct	-7.1	-7.1	-7.1	-736.2
South Korea	27-Sep	-26.1	-309.9	-1,693.9	6,308.4
Sri Lanka	2-Oct	-0.2	-0.2	-0.2	9.9
Taiwan	2-Oct	167.3	167.3	167.3	-2,012.8
Thailand	2-Oct	-18.1	-18.1	-18.1	-4,544.7
Vietnam	2-Oct	8.4	8.4	8.4	-257.2

Source: Bloomberg

## Net Foreign



## Indicators to watch

	Last	Previous	% chg	1W Prior	1M Prior	Remark
VIX Index	17.61	17.52	0.5%	4.2%	27.4%	-
Ted Spread	0.20	0.21	-4.5%	9.0%	-21.0%	+
TTF (Thai Trust Fund)	11.27	11.25	0.2%	0.4%	6.1%	+
U.S.Dollar Index	107.03	106.27	0.7%	1.4%	3.3%	-
U.S.Bond Yield	4.68	4.62	1.4%	5.2%	13.8%	+
US Coal Index	7.5	6.87	9.2%	39.9%	58.2%	+
Emerging Asia Index (MXMS)	510.92	509.80	0.2%	-0.3%	-4.4%	+

Source: Bloomberg, Aspen

บริษัทหลักทรัพย์ ตรีเนิตี้ จำกัด เลขที่ 1 อาคารพาร์ค สยาม ชั้น 22 และห้อง 2301 ชั้น 23 ถนนคอนแวนต์ แขวงสีลม เขตบางรัก กรุงเทพฯ 10500

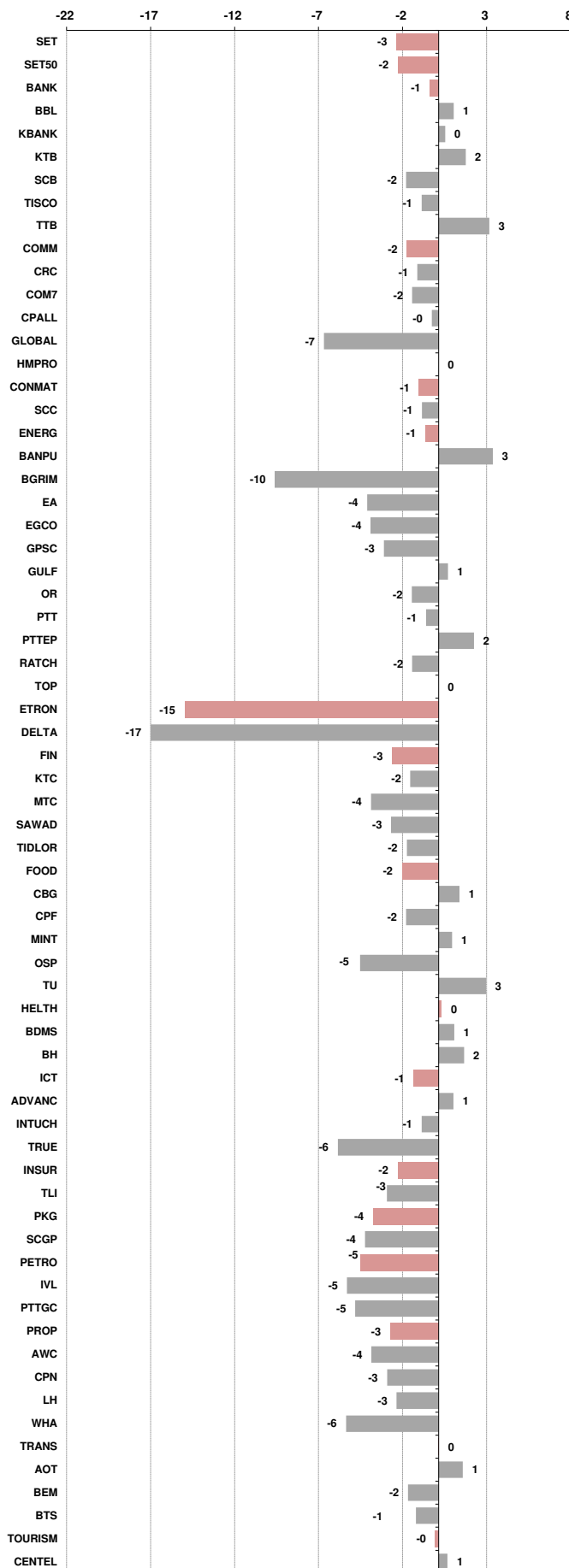
รายงานฉบับนี้จัดทำขึ้นโดยข้อมูลเท่าที่ปรากฏและเชื่อว่าเป็นที่น่าเชื่อถือได้ แต่ไม่ถือเป็นการยืนยันความถูกต้องและความสมบูรณ์ของข้อมูลนั้นๆ โดยบริษัทหลักทรัพย์ ตรีเนิตี้ จำกัด ผู้จัดทำขอสงวนสิทธิ์ในการเปลี่ยนแปลงความเห็นหรือประมาณการณต่างๆ ที่ปรากฏในรายงานฉบับนี้โดยไม่ต้องแจ้งล่วงหน้า รายงานฉบับนี้มิได้ถือปฏิบัติเพื่อใช้ประกอบการตัดสินใจของนักลงทุน โดยไม่ได้เป็นการชี้นำหรือชักชวนให้นักลงทุนทำการซื้อหรือขายหลักทรัพย์ หรือตราสารทางการเงินใดๆ ที่ปรากฏในรายงาน

**Price performance of Stock in SET50**  
(for weekly: 2 Oct 2023 - 25 Sep 2023)

**1 Week Performance**



Stock	2-Oct-23	%YTD	%-1W	%-1M	%-3M	%-6M	%-12M
SET	1,469.46	-12	-3	-6	-2	-9	-8
SET50	901.06	-10	-2	-6	-2	-8	-6
<b>BANK</b>	<b>386.43</b>	<b>0</b>	<b>-1</b>	<b>-5</b>	<b>-1</b>	<b>4</b>	<b>4</b>
BBL	167.00	13	1	-1	5	10	22
KBANK	126.00	-15	0	-3	-3	-5	-13
KTB	18.90	7	2	-3	-3	15	13
SCB	101.50	-5	2	-14	-5	-1	-2
TISCO	98.25	-1	-1	-4	1	-2	6
TTB	1.71	21	3	1	10	20	41
<b>COMM</b>	<b>33,420.53</b>	<b>-15</b>	<b>-2</b>	<b>-7</b>	<b>-4</b>	<b>-10</b>	<b>-2</b>
CRC	39.00	-16	-1	-4	0	-13	-1
COM7	31.25	-8	-2	-5	18	2	8
CPALL	60.75	-11	0	-7	-3	-2	8
GLOBAL	16.40	-27	-7	-10	4	-11	-18
HMPRO	12.70	-18	0	-7	-9	-12	-6
<b>CONMAT</b>	<b>7,808.06</b>	<b>-16</b>	<b>-1</b>	<b>-5</b>	<b>-7</b>	<b>-9</b>	<b>-12</b>
SCC	302.00	-12	-1	-3	-6	-4	-7
<b>ENERG</b>	<b>20,887.78</b>	<b>-17</b>	<b>-1</b>	<b>-5</b>	<b>-2</b>	<b>-8</b>	<b>-14</b>
BANPU	8.00	-42	3	-4	-10	-26	-35
BGRIM	27.75	-30	-10	-17	-20	-31	-18
EA	50.75	-48	-4	-19	-11	-33	-42
EGCO	118.50	-31	-4	-12	-9	-24	-28
GPSC	44.50	-39	-3	-15	-18	-35	-30
GULF	45.50	-18	1	-5	-3	-14	-13
OR	18.50	-22	-2	-8	-13	-13	-28
PTT	33.25	0	-1	-5	-1	6	-2
PTTEP	170.00	-4	2	5	13	13	6
RATCH	31.25	-27	-2	-10	-13	-19	-24
TOP	49.75	-12	0	-3	12	-5	-3
<b>ETRON</b>	<b>10,776.33</b>	<b>4</b>	<b>-15</b>	<b>-19</b>	<b>-3</b>	<b>-21</b>	<b>30</b>
DELTA	87.00	-90	-17	-21	-5	-92	-87
<b>FIN</b>	<b>3,502.25</b>	<b>-25</b>	<b>-3</b>	<b>-10</b>	<b>-5</b>	<b>-14</b>	<b>-23</b>
KTC	43.75	-26	-2	-9	-12	-19	-24
MTC	35.75	-6	-4	-11	-9	4	-1
SAWAD	43.00	-12	-3	-14	-9	-18	0
TIDLOR	20.80	-29	-2	-11	-10	-17	-23
<b>FOOD</b>	<b>11,201.68</b>	<b>-12</b>	<b>-2</b>	<b>-4</b>	<b>0</b>	<b>-6</b>	<b>-10</b>
CBG	82.00	-15	1	-4	25	-14	-4
CPF	20.30	-18	-2	-1	3	-4	-19
MINT	31.50	-2	1	-6	-8	-2	19
OSP	25.50	-10	-5	-14	-14	-17	-6
TU	14.60	-14	3	2	13	4	-22
<b>HEALTH</b>	<b>7,024.45</b>	<b>-3</b>	<b>0</b>	<b>-1</b>	<b>3</b>	<b>-3</b>	<b>-4</b>
BDMS	27.00	-7	1	-3	-3	-8	-8
BH	268.00	26	2	5	19	19	18
<b>ICT</b>	<b>160.92</b>	<b>-3</b>	<b>-1</b>	<b>2</b>	<b>4</b>	<b>-4</b>	<b>-5</b>
ADVANC	228.00	17	1	6	7	8	17
INTUCH	73.50	-5	-1	2	-1	-1	1
TRUE	7.05	N/A	-6	3	8	-16	N/A
<b>INSUR</b>	<b>10,944.50</b>	<b>-13</b>	<b>-2</b>	<b>1</b>	<b>2</b>	<b>-4</b>	<b>-21</b>
TLI	12.60	-15	-3	2	2	-1	-21
<b>PKG</b>	<b>3,824.86</b>	<b>-31</b>	<b>-4</b>	<b>-6</b>	<b>0</b>	<b>-17</b>	<b>-26</b>
SCGP	38.25	-33	-4	-6	3	-17	-26
<b>PETRO</b>	<b>698.65</b>	<b>-30</b>	<b>-5</b>	<b>-9</b>	<b>-17</b>	<b>-24</b>	<b>-25</b>
IVL	26.00	-36	-5	-10	-24	-25	-33
PTTGC	33.50	-29	-5	-9	-10	-27	-19
<b>PROP</b>	<b>231.61</b>	<b>-15</b>	<b>-3</b>	<b>-6</b>	<b>-5</b>	<b>-12</b>	<b>-6</b>
AWC	3.84	-39	-4	-10	-22	-34	-34
CPN	63.25	-11	-3	-7	-3	-8	-3
LH	7.80	-21	-3	-5	-8	-21	-12
WHA	5.15	26	-6	-1	12	20	46
<b>TRANS</b>	<b>337.45</b>	<b>-10</b>	<b>0</b>	<b>-4</b>	<b>-3</b>	<b>-4</b>	<b>-6</b>
AOT	70.50	-6	1	-3	-2	-1	-3
BEM	8.10	-17	-2	-7	-5	-8	-12
BTS	7.35	-13	-1	1	-1	4	-11
<b>TOURISM</b>	<b>605.51</b>	<b>-6</b>	<b>0</b>	<b>-5</b>	<b>-6</b>	<b>-14</b>	<b>-2</b>
CENTEL	47.25	-6	1	1	-5	-16	-4





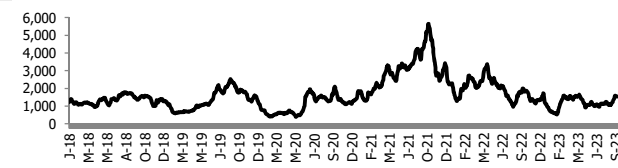
อัตราแลกเปลี่ยนวันนี้\* 36.94 Change 0.46

\*เปรียบเทียบ Transaction ล่าสุดกับก่อนหน้า (โดยไม่แยกว่าเป็นของ off-shore หรือ on-shore)

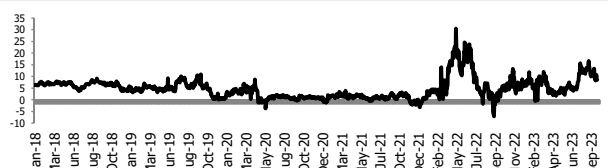
สินค้า	หน่วยราคา	ปิดล่าสุด	ก่อนหน้า	ราคาปิดล่าสุด	ก่อนหน้า	เปลี่ยนแปลง +/-	%	หลักทรัพย์ที่เกี่ยวข้อง
เรือ <i>ปรับปรุง</i>	Baltic Dry Index (spot)	2-Oct-23	29-Sep-23	1,737	1,701	+36.00	2.1%	PSL, TTA
	BHSI (Handy Size)	2-Oct-23	29-Sep-23	679	679	+0.00	0.0%	
ยาง	(US Cents/kg)	2-Oct-23	29-Sep-23	154.00	155.40	-1.40	-0.9%	STA, TRUBB
น้ำตาล	(Cent/Pound)	2-Oct-23	29-Sep-23	26.35	26.48	-0.13	-0.5%	KSL, KBS, KTIS, BRR
ถั่วเหลือง	(Cent\$/Bushel)	2-Oct-23	29-Sep-23	1,272.00	1,270.50	+1.50	0.1%	TVO
น้ำมันปาล์ม	(US\$/ton)	2-Oct-23	29-Sep-23	3,729.00	3,767.00	-38.00	-1.0%	CPI, LST, UPOIC, UVAN
สังกะสี	(US\$/ton)	2-Oct-23	29-Sep-23	2,649.00	2,578.50	+70.50	2.7%	PDI
ทองคำ	(US\$/oz)	2-Oct-23	29-Sep-23	1,830.00	2,578.50	-748.50	-29.0%	THL (Source:Aspen)
SPDR Gold Trust	(ton)	2-Oct-23	29-Sep-23	873.64	873.64	+0.00	0.0%	
น้ำมันดิบ <i>ทุกวัน</i>	WTI (US\$/barrel)	2-Oct-23	29-Sep-23	88.82	90.79	-1.97	-2.2%	PTT, PTTEP, TOP, PTTGC, BCP
	Brent (US\$/barrel)	2-Oct-23	29-Sep-23	90.71	92.20	-1.49	-1.6%	(Source:Aspen)
ค่าการกลั่น <i>ทุกวัน</i>	GRM (US\$/barrel)	2-Oct-23	29-Sep-23	9.39	8.05	+1.34	0.0%	BCP, IRPC, PTTGC and TOP (Bloomberg)
น้ำมันทำความร้อน	Heating Oil (cent/gallon)	2-Oct-23	29-Sep-23	293.75	301.94	-8.19	-2.7%	BCP, IRPC, PTTGC and TOP (Bloomberg)
	Natural Gas(\$/MMBtu)	2-Oct-23	29-Sep-23	2.83	2.90	-0.07	-2.4%	PTTEP, PTT, BANPU (Bloomberg)
ปิโตรเคมี	Naphtha (US\$/MT)	2-Oct-23	29-Sep-23	700.75	702.75	-2.00	-0.3%	PTTGC, SCC (เป็นต้นทุน)
	Ethylene (US\$/MT)	22-Sep-23	15-Sep-23	875	825	+50.00	6.1%	PTTGC, SCC, IRPC (Bloomberg)
<i>ทุกสัปดาห์</i>	Propylene (US\$/MT)	22-Sep-23	15-Sep-23	825	815	+10.00	1.2%	PTTGC, SCC, IRPC
เหล็ก	HRC (US\$/ton) ริดร้อน	2-Oct-23	29-Sep-23	695.0	704.0	-9.00	-1.3%	(Source:Bloomberg)
ถ่านหิน	NEX (US\$/ton)	29-Sep-23	22-Sep-23	160.72	164.21	-3.49	-2.1%	BANPU, LANNA, UMS
อาหาร	ไก่ (บาท/กก.)	31-Aug-23	31-Jul-23	40.00	43.00	-3.00	-7.0%	CPF, GFPT (Source: CPF)
	<i>ทุกเดือน</i> กุ้งVannamei(บาท/กก.)	31-Aug-23	31-Jul-23	115	120	-5.00	-4.2%	CPF, CFRESH, SSF, ASIAN, TU
	<i>ทุกเดือน</i> สัตว์ (บาท/กก.)	31-Aug-23	31-Jul-23	68.00	68.50	-0.50	-0.7%	CPF

กราฟแสดงแนวโน้มราคา

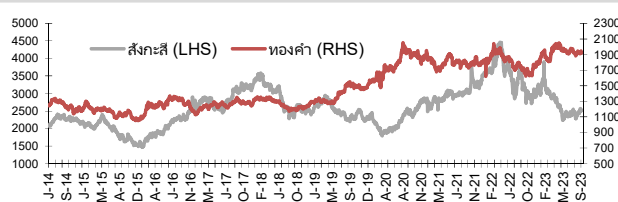
ค่าระวางเรือ (Baltic dry Index)



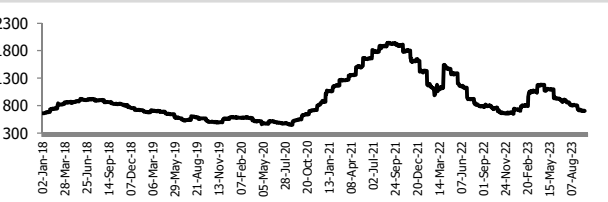
ค่าการกลั่น GRM (US\$/barrel)



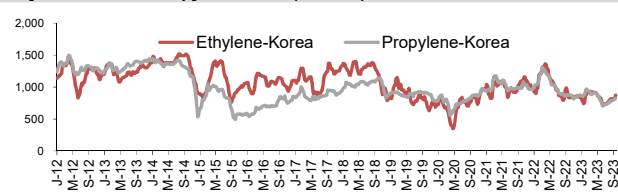
สังกะสี ทองคำ : PDI



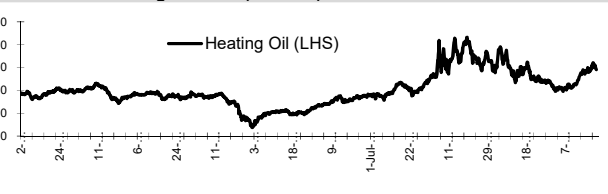
เหล็กริดร้อน



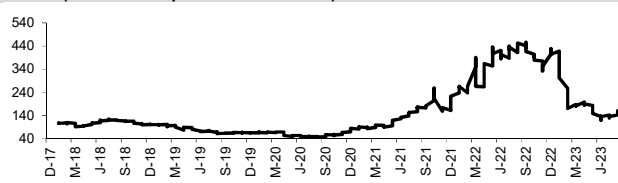
Ethylene-Korea vs Propylene-Korea (US\$/MT)



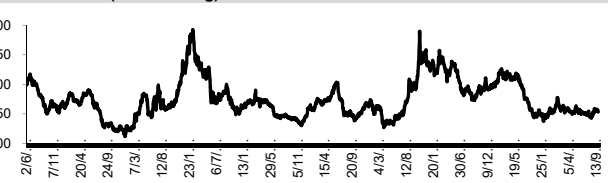
Bunker /Heating Oil Price (USD/ton)



ถ่านหิน (Nexcaste Export Index US\$/ton)



ราคายาง (US Cents/kg)



ที่มา: CPF, BANPU, Bloomberg and Aspen





## NVDR Trading Data by Stock : 3 Oct 2023

Total NVDR Trading (Bt m)	Date	2 Oct 23	Net (Bt M)
		21,075.00	Institutions +492.06
% of SET :		23.23%	Proprietary -110.31
Total SET Trading Value :		+45,365.30	Foreign -669.62
			Local Investor +287.88

STOCK	Net Buy ซื้อสุทธิ						Total 5 Days
	Value (Btm) : มูลค่า (ล้านบาท)						
	2 Oct	29 Sep	28 Sep	27 Sep	26 Sep		
1 ADVANC	536.8	209.5	-103.6	80.8	93.8	817.3	
2 DELTA	419.3	245.8	209.9	-120.6	-235.9	518.6	
3 CPN	159.3	185.1	10.5	34.4	-7.5	381.8	
4 HANA	81.7	-237.0	28.4	-4.6	-16.5	-148.1	
5 BCP	74.6	13.4	27.3	74.7	12.6	202.5	
6 WHA	70.4	87.6	2.9	-9.3	-52.2	99.4	
7 TLI	66.5	36.2	3.8	7.3	-7.2	106.7	
8 GULF	64.0	105.8	-125.0	355.3	171.4	571.5	
9 TIDLOR	48.7	-3.5	-39.3	6.2	29.6	41.7	
10 KLINIQ	42.6	6.8	7.1	-0.2	-2.9	53.5	
11 BH	41.2	-100.7	-140.0	-60.2	82.3	-177.3	
12 IVL	40.7	108.6	-61.1	9.2	-38.6	58.8	
13 BANPU	38.5	32.4	272.5	93.2	53.2	489.7	
14 BEM	38.4	35.4	-75.3	8.9	-38.6	-31.1	
15 SCC	35.9	249.9	-52.9	-43.0	-77.7	112.1	
16 PTTEP	33.3	427.6	537.8	802.2	557.9	2,358.8	
17 GLOBAL	26.0	54.5	56.4	-2.6	-8.9	125.4	
18 SAWAD	21.3	128.9	-34.4	90.0	-64.8	141.1	
19 TU	18.8	-11.0	-4.4	15.4	-1.8	17.0	
20 KCE	18.5	-130.9	175.4	35.3	-4.4	94.0	
21 BAM	17.9	0.6	20.8	-5.6	-15.9	17.8	
22 ICHI	17.2	-36.1	15.4	-21.5	70.0	45.0	
23 BGRIM	16.0	164.4	51.6	271.4	-46.8	456.5	
24 CHG	15.5	9.6	-6.2	9.1	13.0	41.0	
25 STEC	15.4	13.5	-5.9	5.5	5.3	33.9	
26 SKY	15.4	19.4	-5.8	-11.2	7.8	25.6	
27 EGCO	15.1	25.0	-10.3	107.2	-51.5	85.5	
28 GPSC	14.1	137.6	4.3	90.9	76.8	323.7	
29 CPAXT	12.7	62.3	2.9	-3.8	-13.8	60.3	
30 SAPPE	12.6	11.3	-5.2	13.9	-15.8	16.8	

STOCK	Net Sell ขายสุทธิ						Total 5 Days
	Value (Btm) : มูลค่า (ล้านบาท)						
	2 Oct	29 Sep	28 Sep	27 Sep	26 Sep		
KBANK	-224.2	272.7	-475.0	-15.8	-535.9	-978.2	
PTT	-211.9	81.4	-377.6	99.0	28.0	-381.0	
SCB	-155.5	272.2	229.1	755.6	-205.6	895.8	
PTTGC	-140.0	76.3	-53.1	55.6	-36.5	-97.7	
TOP	-126.6	-43.9	12.7	-112.6	-100.3	-370.6	
AOT	-91.4	551.1	-659.9	-153.6	-386.9	-740.7	
JMT	-78.1	129.4	-16.0	50.7	-26.9	59.1	
BDMS	-57.0	301.5	40.9	-23.4	-15.9	246.1	
TISCO	-54.6	-37.0	87.0	-3.6	-145.7	-154.0	
KTB	-52.3	28.4	-124.1	8.6	-55.4	-194.7	
SPRC	-50.8	-32.6	99.5	0.0	-40.2	-24.2	
SCGP	-50.1	38.7	-139.3	-50.0	-44.2	-245.0	
EA	-47.6	115.5	21.3	28.0	125.7	242.8	
CPALL	-45.9	416.8	-118.6	-63.3	-120.5	68.5	
KKP	-37.9	7.0	11.8	18.9	-11.8	-12.1	
TRUE	-37.7	47.9	-42.1	-139.0	114.5	-56.3	
CRC	-34.5	280.2	-129.1	-72.8	51.6	95.3	
HMPRO	-33.1	163.1	-90.3	-39.8	-39.7	-39.7	
COM7	-31.3	12.5	-25.8	20.8	88.1	64.2	
BTS	-31.1	139.5	-73.1	-4.0	-62.4	-31.1	
TTB	-30.5	55.0	-90.9	73.2	63.1	69.8	
LH	-30.4	-49.8	-92.7	-77.5	-159.5	-409.9	
JMART	-29.6	33.0	-4.2	3.3	-10.6	-8.1	
CBG	-29.3	48.6	11.9	-43.2	-12.1	-24.1	
CPF	-25.0	31.9	2.5	116.2	-26.6	98.9	
BCH	-21.7	26.1	-69.7	11.5	-31.2	-85.0	
SIRI	-18.6	15.8	-49.0	-16.1	-25.4	-93.4	
TASCO	-15.0	-5.7	-1.3	-3.2	-9.0	-34.3	
PLANB	-13.9	21.4	4.9	22.1	-12.9	21.7	
SUSCO	-11.9	22.4	3.2	2.0	0.1	15.9	

STOCK	MONTH TO DATE (Bt m) ยอดซื้อขายสุทธิเดือน ตุลาคม 66	
	1 - 2 Oct 23	
	TOTAL NET BUY	TOTAL NET SELL
ADVANC	536.8	-224.2
DELTA	419.3	-211.9
CPN	159.3	-155.5
HANA	81.7	-140.0
BCP	74.6	-126.6
WHA	70.4	-91.4
TLI	66.5	-78.1
GULF	64.0	-57.0
TIDLOR	48.7	-54.6
KLINIQ	42.6	-52.3
BH	41.2	-50.8
IVL	40.7	-50.1
BANPU	38.5	-47.6
BEM	38.4	-45.9
SCC	35.9	-37.9
PTTEP	33.3	-37.7
GLOBAL	26.0	-34.5
SAWAD	21.3	-33.1
TU	18.8	-31.3
KCE	18.5	-31.1
BAM	17.9	-30.5
ICHI	17.2	-30.4
BGRIM	16.0	-29.6
CHG	15.5	-29.3
STEC	15.4	-25.0
SKY	15.4	-21.7
EGCO	15.1	-18.6
GPSC	14.1	-15.0
CPAXT	12.7	-13.9
SAPPE	12.6	-11.9

STOCK	YEAR TO DATE Y2023 (Bt m) ยอดซื้อขายสุทธิปี 2566	
	3 Jan 23 - 2 Oct 23	
	TOTAL NET BUY	TOTAL NET SELL
1 CPALL	10,294.7	-14,636.9
2 BBL	5,937.1	-11,153.6
3 TTB	5,442.1	-5,104.2
4 PTTEP	5,318.6	-5,058.8
5 SCB	4,404.3	-4,690.0
6 BDMS	4,163.1	-4,031.4
7 MAKRO	4,118.8	-3,761.2
8 HANA	3,252.7	-2,617.6
9 TIDLOR	3,128.7	-2,534.3
10 SCC	2,744.9	-2,472.9
11 ADVANC	2,522.7	-2,337.2
12 KTB	2,498.2	-2,230.1
13 WHA	2,272.6	-2,089.9
14 ICHI	1,528.4	-2,029.0
15 TASCO	1,415.9	-1,789.7
16 AMATA	1,184.8	-1,776.2
17 PSG	1,076.0	-1,708.4
18 TRUE	986.0	-1,698.4
19 COM7	893.5	-1,576.8
20 TLI	814.4	-1,357.7
21 GUNKUL	813.9	-1,304.2
22 CBG	786.9	-1,303.0
23 BGRIM	704.6	-1,274.3
24 MTC	659.7	-1,175.0
25 OSP	608.7	-1,068.5
26 SKY	591.1	-927.8
27 GPSC	584.3	-914.8
28 CK	581.7	-884.3
29 TCAP	576.5	-883.9
30 SAWAD	511.5	-857.2

STOCK	Total Net BUY/SELL Y2022 ยอดซื้อขายสุทธิปี 2565	
	Value (Btm) : มูลค่า (ล้านบาท)	
	TOTAL NET BUY	TOTAL NET SELL
1 PTTEP	24,291	-4,542
2 BDMS	21,045	-3,390
3 AOT	17,316	-2,224
4 BH	14,290	-1,701
5 EA	13,423	-1,578
6 KBANK	11,914	-1,164
7 CPALL	11,493	-1,106
8 BANPU	9,175	-1,104
9 TRUE	7,682	-1,099
10 TOP	7,607	-1,052
11 IVL	7,432	-702
12 ADVANC	7,122	-688
13 MAKRO	7,078	-687
14 CRC	7,059	-682
15 CPN	6,619	-623
16 CPF	5,700	-574
17 DELTA	5,694	-513
18 KTB	5,693	-511
19 BCP	5,315	-509
20 HMPRO	5,088	-503
21 MORE	4,994	-474
22 AWC	4,789	-439
23 OSP	4,166	-436
24 SPALI	4,128	-419
25 BEM	3,789	-365
26 MTC	3,689	-351
27 MINT	3,574	-345
28 INTUCH	3,497	-342
29 LH	3,391	-300
30 OR	3,371	-296

**แบบรายงานการเปลี่ยนแปลงการถือหลักทรัพย์และสัญญาซื้อขายล่วงหน้าของผู้บริหาร (แบบ 59)**

ชื่อผู้บริหาร	วิธีการได้มา/ จำหน่าย	จำนวน (หุ้น)	ราคา (บาท)	มูลค่า (บาท)	ประเภท หลักทรัพย์	วันที่ได้มา/ จำหน่าย	
NCAP	นางสาว อุลลวรรณ ปิยะจินดา	ขาย	30,000.00	3.24	97,200.00	หุ้นสามัญ	29/9/2566
POLY	นางสาว ทยวดี งามวงษ์วาน	ขาย	65,000.00	10.55	685,750.00	หุ้นสามัญ	29/9/2566
PSG	นาย เดวิด แวน ดาว	ขาย	25,297,000.00	0.02	505,940.00	หุ้นสามัญ	27/9/2566
PSG	นาย เดวิด แวน ดาว	ขาย	25,297,000.00	0.84	21,249,480.00	หุ้นสามัญ	29/9/2566
SKR	นาย เสนีย์ กระจำศรี	ขาย	20,000.00	11.42	228,400.00	หุ้นสามัญ	29/9/2566
SMT	นาย นัทพงศ์ ไชยกุล	ขาย	100,000.00	1.10	110,000.00	ใบสำคัญแสดงสิทธิที่จะซื้อหุ้น	29/9/2566
TVDH	นาย วีรศักดิ์ วิโรจน์วิวัฒนกุล	ขาย	3,750,000.00	0.09	337,500.00	ใบสำคัญแสดงสิทธิที่จะซื้อหุ้น	29/9/2566
BLC	นาย สุวิทย์ งามภูพันธ์	ซื้อ	51,600.00	5.16	266,256.00	หุ้นสามัญ	27/9/2566
EKH	นาย กรวิชัย เลิศอัศวรัตน์	ซื้อ	20,000.00	1.81	36,200.00	ใบสำคัญแสดงสิทธิที่จะซื้อหุ้น	29/9/2566
EP	นาย ยุทธ ชินสุภัคกุล	ซื้อ	1,900.00	2.92	5,548.00	หุ้นสามัญ	29/9/2566
GFC	ว่าที่ร้อยตรี วรวิศว์ บำขาว	ซื้อ	3,500.00	10.10	35,350.00	หุ้นสามัญ	27/9/2566
ICN	นาย วีรวัฒน์ รุ่งเรืองบริบูรณ์	ซื้อ	10,000.00	2.80	28,000.00	หุ้นสามัญ	29/9/2566
JR	นาย จรัญ วิวัฒน์เจษฎาภูมิ	ซื้อ	26,000.00	5.50	143,000.00	หุ้นสามัญ	29/9/2566
KSL	นาย จำรูญ ชินธรรมมิตร	ซื้อ	200,000.00	2.84	568,000.00	หุ้นสามัญ	29/9/2566
PCC	นาย กิตติ สัมฤทธิ์	ซื้อ	20,100.00	3.14	63,114.00	หุ้นสามัญ	29/9/2566
PRIN	นาย ปริญญา โกวิทจินดาชัย	ซื้อ	4,200.00	2.90	12,180.00	หุ้นสามัญ	29/9/2566
PSG	นาย เดวิด แวน ดาว	ซื้อ	25,297,000.00	0.02	505,940.00	หุ้นสามัญ	27/9/2566
SEAFCO	นาย ณรงค์ ทัศนนิพันธ์	ซื้อ	60,000.00	3.01	180,600.00	หุ้นสามัญ	29/9/2566
SUPER	นาย จอมทรัพย์ โลจายะ	ซื้อ	2,000,000.00	0.47	940,000.00	หุ้นสามัญ	29/9/2566
TBN	นาย เทอดพงษ์ หงษ์หิรัญเรือง	ซื้อ	100,000.00	17.50	1,750,000.00	หุ้นสามัญ	29/9/2566
TBN	นาย เทอดพงษ์ หงษ์หิรัญเรือง	ซื้อ	100,000.00	17.20	1,720,000.00	หุ้นสามัญ	29/9/2566
TBN	นาย เทอดพงษ์ หงษ์หิรัญเรือง	ซื้อ	100,000.00	16.80	1,680,000.00	หุ้นสามัญ	2/10/2566
TBN	นาย เทอดพงษ์ หงษ์หิรัญเรือง	ซื้อ	100,000.00	16.20	1,620,000.00	หุ้นสามัญ	2/10/2566
WICE	นาย ชูเดช คงสุนทร	ซื้อ	50,000.00	7.35	367,500.00	หุ้นสามัญ	29/9/2566
NRF	นาย แดน ปฐมวาณิชย์	รับโอน	26,100,000.00	-	26,100,000.00	หุ้นสามัญ	29/9/2566
PRIME	นาย สมประสงค์ ปิณจะลักษณะ	โอน	63,000,000.00	-	63,000,000.00	หุ้นสามัญ	29/9/2566

ที่มา : ศูนย์สารสนเทศตลาดทุน สำนักงานคณะกรรมการ ก.ล.ด.

**หลักทรัพย์ที่ต้องซื้อขายด้วยบัญชี Cash Balance**

Stock	September 2023																					
	11	12	13	14	15	18	19	20	21	22	25	26	27	28	29	2	3	4	5	6	9	10

**LEVEL 1 : ผู้ซื้อต้องใช้บัญชี Cash Balance และห้ามนำหลักทรัพย์ที่กำหนดมาคำนวณวงเงินซื้อขาย**

-

**LEVEL 2: ผู้ซื้อต้องใช้บัญชี Cash Balance, ห้ามคำนวณวงเงินซื้อขาย และห้าม Net Settlement**

-

**LEVEL 3: ห้ามซื้อขาย (SP) 1 วันทำการวันแรก และผู้ซื้อต้องใช้บัญชี Cash Balance, ห้ามคำนวณวงเงินซื้อขาย และห้าม Net Settlement**

-

Source: SET

## Short Sales

Stock	% Short Sale Volume Comparing with Main Board	Average Price (Bt)	Volume (shares)	Value (Mil. B)
DELTA-R	4.53	85.75	2,811,100	241,053,625
PTT	7.41	33.41	7,013,100	234,278,150
PTT-R	7.13	33.41	6,743,600	225,309,425
ADVANC	10.95	228.47	834,600	190,680,100
ADVANC-R	10.00	228.81	761,000	174,123,400
KBANK-R	20.66	125.82	1,364,000	171,618,150
DELTA	2.37	85.56	1,477,700	126,432,225
SCB-R	9.88	101.23	1,230,700	124,578,350
PTTEP	7.81	170.38	720,000	122,675,150
PTTEP-R	7.72	169.79	714,600	121,333,900
PTTGC-R	18.98	33.36	3,451,500	115,149,875
GULF-R	18.81	45.38	2,323,800	105,447,650
BDMS	10.00	26.84	3,893,800	104,515,800
AOT	7.91	69.93	1,299,800	90,895,350
CPALL-R	13.06	60.85	1,482,500	90,208,600
TISCO-R	30.60	98.33	863,200	84,882,000
TOP-R	13.12	49.84	1,570,900	78,299,775
GULF	13.96	45.45	1,722,200	78,268,525
KTB	9.40	18.89	3,617,200	68,340,890
TTB	18.44	1.71	38,057,700	65,160,205
BANPU	6.96	7.99	7,828,600	62,568,690
BBL	9.03	166.70	345,200	57,543,550
EA-R	11.09	50.84	1,100,100	55,932,100
CPN-R	7.45	63.03	858,100	54,082,050
CPALL	7.77	60.84	881,800	53,650,225
TOP	8.75	49.91	1,046,800	52,250,925
SPRC	15.73	8.83	5,664,300	50,041,715
BGRIM-R	12.67	28.22	1,760,800	49,692,300
PTTGC	7.83	33.43	1,421,400	47,521,225
CBG-R	14.17	81.87	563,000	46,092,400
AOT-R	4.00	70.30	654,500	46,013,725
CRC-R	16.35	39.09	1,126,300	44,028,125
SCGP	15.18	38.36	1,114,700	42,760,075
JMART-R	9.65	22.74	1,871,100	42,541,050
SPRC-R	13.05	8.86	4,687,800	41,534,695
MINT	9.01	31.41	1,274,600	40,030,825
SIRI	11.62	1.69	22,487,200	38,034,476
WHA	9.69	5.19	7,246,300	37,597,335
BTS-R	21.78	7.43	4,987,400	37,081,290
KKP	24.33	54.95	672,400	36,948,450
LH	10.03	7.77	4,688,000	36,445,070
LH-R	9.99	7.77	4,672,900	36,317,250
MINT-R	8.02	31.44	1,134,200	35,659,550
JMT-R	4.52	48.03	711,200	34,158,500
BH	9.50	269.53	123,800	33,368,100
MTC	9.63	35.82	925,800	33,165,050
SCC-R	10.55	302.82	105,200	31,856,500
BCP	12.76	40.66	759,100	30,862,800
BCH-R	7.50	20.04	1,522,400	30,510,520
COM7	14.12	31.13	972,800	30,283,075
BEM	8.23	8.14	3,651,800	29,730,460
IVL	10.97	25.94	1,075,000	27,885,775
GPSC-R	9.11	44.42	618,800	27,490,150
KBANK	3.28	125.78	216,800	27,268,400
BH-R	7.75	269.17	101,100	27,212,800
BBL-R	4.25	166.82	162,300	27,075,050
RATCH	19.01	31.37	844,600	26,498,525
SAWAD	8.93	43.04	614,600	26,451,425
BTS	15.06	7.44	3,443,700	25,635,005

Source: SET



## October 2023

Monday	Tuesday	Wednesday	Thursday	Friday
<b>2</b>	<b>3</b>	<b>4</b>	<b>5</b>	<b>6</b>
<ul style="list-style-type: none"> <li>▪ LHHOTEL XD 0.30 บาท</li> <li>▪ SABUY ลูกหุ้นเช้า 10,930,280 หุ้น</li> </ul>	<ul style="list-style-type: none"> <li>▪ META XR 10:3 @ 0.24 บาท</li> <li>▪ JPARK เข้าซื้อขายเป็นวันแรก (400mn sh @ Bt3.80) MAI</li> </ul>	<ul style="list-style-type: none"> <li>▪ PTT XD 0.80 บาท</li> <li>▪ RS XD 0.60 บาท</li> <li>▪ TFMAMA XD 2.25 บาท</li> </ul>		
<b>9</b>	<b>10</b>	<b>11</b>	<b>12</b>	<b>13</b>
<ul style="list-style-type: none"> <li>▪ CHAYO XD 0.00111112 บาท</li> <li>▪ CHAYO XD 50:1</li> <li>▪ TTB XD 0.05 บาท</li> </ul>	<ul style="list-style-type: none"> <li>▪ CCET XR 1:0.7863 @ - บาท</li> </ul>			วันคล้ายวันสวรรคต พระบาทสมเด็จพระบรมชนกาธิเบศร มหาภูมิพลอดุลยเดชมหาราช บรมนาถบพิตร
<b>16</b>	<b>17</b>	<b>18</b>	<b>19</b>	<b>20</b>
	<ul style="list-style-type: none"> <li>▪ JCK XR 1:1 @ 0.30 บาท</li> </ul>			<ul style="list-style-type: none"> <li>▪ CV XR 1:2 @ 1.00 บาท</li> <li>▪ CV XW 2:1</li> </ul>
<b>23</b>	<b>24</b>	<b>25</b>	<b>26</b>	<b>27</b>
วันปิยมหาราช				
<b>30</b>	<b>31</b>			
<ul style="list-style-type: none"> <li>▪ ALPHAX XR 1:1 @ 0.25 บาท</li> <li>▪ B XW 3:1</li> </ul>				



**November 2023**

Monday	Tuesday	Wednesday	Thursday	Friday
		<b>1</b>	<b>2</b>	<b>3</b>
			▪ MC XD 0.36 תרנ	
<b>6</b>	<b>7</b>	<b>8</b>	<b>9</b>	<b>10</b>
▪ RS XW 10:1	▪ TVDH XW 3:1 @ 0.10 תרנ		▪ CHAYO XW 10:1	
<b>13</b>	<b>14</b>	<b>15</b>	<b>16</b>	<b>17</b>
<b>20</b>	<b>21</b>	<b>22</b>	<b>23</b>	<b>24</b>
				▪ TRC XR 4:1 @ 0.20 תרנ
<b>27</b>	<b>28</b>	<b>29</b>	<b>30</b>	