

# MARKET TALK

## กลยุทธ์การลงทุน



### ปัจจัยแวดล้อมที่ Valuation ที่ถูกจะทำงาน

เกิด Technical Rebound จากนี้ไปอาจเหลือ Upside ที่จำกัด โดยประเมินกรอบภาคเคลื่อนไหวของ SET Index ที่ 1394 – 1412 จุด ยังคงเน้นให้ใช้กลยุทธ์ Buy & Hold หุ้น Top Pick วันนี้ BEM, CPALL และ PTTGC

#### ASPS TOP PICKS

Top Picks	Close	Fair value	Upside	2023F			
				EPS	PER	PBV	Div yield
(B)	(B)	(B)	(%)	(B)	(X)	(X)	(%)
BEM	8.00	11.50	43.7%	0.23	35.34	3.18	1.9%
CPALL	56.50	77.00	36.3%	1.87	30.29	1.68	1.7%
PTTGC	35.75	44.00	23.1%	(1.28)	NM	0.57	2.8%

#### WORLD OF TECHNICAL

- รอบนี้พื้นที่ฐานรายปี 1360 จุดตาม Positive Divergence ใน RSI และภาพหลักทะลุ 1400 จุดไปแล้ว เป้าหมายต่อไป 1407-1420 จุด คาดมีโอกาสเผชิญแรงขาย 1 ระลอกก่อน การกลับตัวจะเกิดเมื่อฟื้นแนวต้าน 1420 จุดเท่านั้น
- เมื่อวานขึ้นแรง 28 จุด ระหว่างทางอาจมีสลับย่อรายชม. ช่วงแนวรับ 1390-1394 จุดยังหนาแน่น

SET Index	แนวรับ		แนวต้าน
	เปิดสถานะ (B)	เป้าหมายกำไร (B)	Cut loss (B)
		1,390-1,394	1,412/1,420
Technical Buy : SIS	19.00	20.60	18.60
Technical Buy : MBK	16.20	17.40	15.80

- STATISTICS WATCH**
- Short-Sell
  - Stock & Warrants Update
  - Top20 NVDR Update
  - Turnover List & Trading Alert
  - Cyclical Watch
  - Calendar

🕒 3 พฤศจิกายน 2566

ดัชนีตลาดหุ้น	ล่าสุด	เปลี่ยนแปลง (%)	
		-1D	-1W
ไทย (SET)	1,404.0	1.7	0.6
จีน (SHCOMP)	3,009.4	-0.5	0.7
ฮ่องกง (HSI)	17,230.6	0.8	1.1
ญี่ปุ่น (NIKKEI225)	31,949.9	1.1	4.4
ฝรั่งเศส (CAC40)	7,060.7	1.8	2.5
เยอรมัน (DAX)	15,143.6	1.5	2.8
ดาวโจนส์ (DJI)	33,914.0	1.7	3.2
เอส แอนด์ พี 500(SPX)	4,256.0	0.0	2.4

ที่มา: TQ professional

ราคาสินค้าโภคภัณฑ์	ล่าสุด	เปลี่ยนแปลง (%)	
		-1D	-1W
<b>ตลาด Spot</b>			
West Texas (US\$/บาร์เรล)	80.4	0.0	-3.3
Brent (US\$/บาร์เรล)	86.9	2.5	-0.3
น้ำมันดูไบ (US\$/บาร์เรล)	89.8	0.0	0.1
Baltic Dry Index	1,385.0	-1.1	-16.7
ทองคำ (US\$/toz)	1,985.9	0.2	0.1
ทองคำแท่ง (บาท)	33,850.0	-0.4	-0.9
LME Zinc (US\$/ตัน)	2,476.5	0.0	1.7
Palm oil (US\$/mt ton)	754.8	0.9	0.0
Soybean (US\$/Bushel)	0.9	1.1	1.1
Steel-HRC	883.0	0.0	3.3
Sugar (US\$/ถุง 50 กก)	749.4	0.0	2.1

ที่มา: TQ professional

ยอดซื้อขายสุทธิของนักลงทุนต่างชาติในตลาดหุ้นเอเชีย	ล่าสุด	-1W	YTD
(ล้านบาท)			
Thailand	77.0	5.5	-386.9
Indonesia	-99.5	-111.1	6,539.0
S. Korea	177.1	-131.4	-27,363.1
Taiwan	-323.5	280.2	-62,764.3

ยอดซื้อ-ขายสุทธิของนักลงทุนแต่ละประเภท	ล่าสุด	-1D	-1W
(ล้านบาท)			
นักลงทุนต่างชาติ	1,207	-718	-1,558
สถาบันในประเทศ	1,255	563	-177
นักลงทุนรายย่อย	-2,288	178	2,003
บัญชีบริษัทหลักทรัพย์	-174	-23	-269

ตลาดเงิน		ดอกเบี้ยเงินฝากและเงินยืม	
<b>อัตราดอกเบี้ยอ้างอิง</b>			
ดอกเบี้ยเฟด	5.00%	ออมทรัพย์	0.35%
อาร์ พี 1 วัน	2.50%	ประจำ 3 เดือน	0.95%
		ประจำ 1 ปี	1.35%
<b>ผลตอบแทนพันธบัตรรัฐบาลไทย</b>		MLR	3.85%
6 เดือน	2.36%	MOR	7.30%
1 ปี	2.42%		
3 ปี	2.67%		
5 ปี	2.87%		
10 ปี	3.23%		

ที่มา: thaibtc, BBL

# MARKET TALK

## กลยุทธ์การลงทุน



### ปัจจัยแวดล้อมเอื้อ VALUATION ที่ถูกจะทำงาน

เรามีความเชื่อพื้นฐานประการหนึ่งว่า VALUATION ของหุ้นที่ถูกมากเกินไป จะเป็นตัวดึงดูดแรงซื้อของนักลงทุนเข้ามา เมื่อปัจจัยแวดล้อมทางพื้นฐานเอื้ออำนวย โดยภาวะตลาดในปัจจุบันสะท้อนให้เห็นชัดเจนว่า VALUATION ของตลาดหุ้นบ้านเราถูก เห็นได้จาก MARKET EARNING YIELD GAP ที่ 3.8% PBV ต่ำที่ -2SD มีหุ้นใน SET 100 ถึง 35 บริษัทที่ PBV ต่ำกว่า 1 เท่า เห็นบริษัทจดทะเบียน ประกาศซื้อคืนหุ้น (TREASURY STOCK) เพิ่มมากขึ้น ขณะที่สัดส่วนการซื้อขายแบบ SHORT SELL ลดลง สำหรับปัจจัยแวดล้อมทางพื้นฐานที่เอื้ออำนวยเป็นเรื่องของ BOND YIELD ที่ปรับตัวลดลง ซึ่งส่วนหนึ่งเป็นการสะท้อนถึงทิศทางดอกเบี้ยของ FED ว่าน่าจะคงไว้ที่เพดาน 5.5% สำหรับกรณีสงครามอิสราเอล-ฮามาส ต้องติดตามต่อเนื่อง เฉพาะอย่างยิ่งโอกาสที่จะเกิดการขยายวงของผู้ร่วมสงคราม

เกิด TECHNICAL REBOUND จากนี้ไปอาจเหลือ UPSIDE ที่จำกัด โดยประเมินกรอบภาคเคลื่อนไหวของ SET INDEX ที่ 1394 – 1412 จุด ยังคงเน้นให้ใช้กลยุทธ์ BUY & HOLD หุ้น TOP PICK วันนี้ BEM, CPALL และ PTTGC

🕒 3 พฤศจิกายน 2566

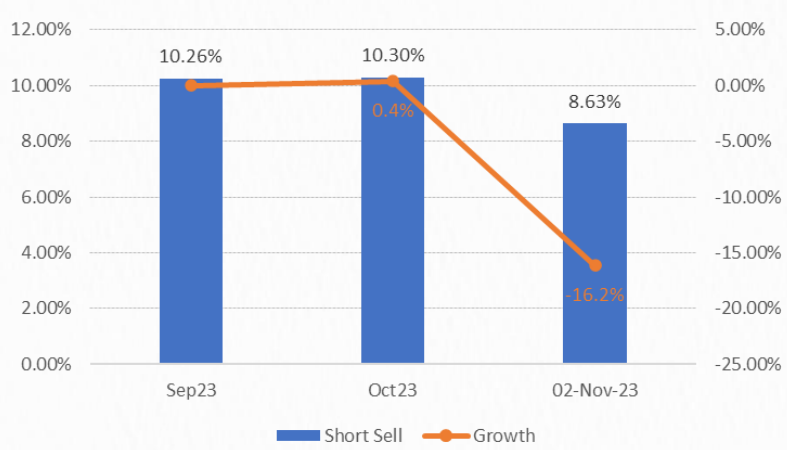
**Support & resistance**

แนวรับ	1,390-1,394 จุด
แนวต้าน	1,412/1,420 จุด

**top picks**

BEM	FV@B 11.50
CPALL	FV@B 77.00
PTTGC	FV@B 44.00

### สัดส่วน SHORT SALES เริ่มลดลง



ที่มา: SET, สายงานวิจัย บล. เอเชีย พลัส (2 พ.ย. 66)

### Research Division

- บริษัทหลักทรัพย์ เอเชีย พลัส
- เกิติศกิติ์ กวีธีระสรรม  
นักวิเคราะห์ปัจจัยพื้นฐานด้านตลาดทุน และทางเทคนิค  
เลขทะเบียนนักวิเคราะห์: 004132
- กราดร เตียรณปรามาไทย  
นักวิเคราะห์ปัจจัยพื้นฐานด้านหลักทรัพย์  
เลขทะเบียนนักวิเคราะห์: 075365
- ภวัต ภัทรภาพค์  
นักวิเคราะห์ปัจจัยพื้นฐานด้านหลักทรัพย์  
เลขทะเบียนนักวิเคราะห์: 117985
- สิริลักษณ์ พันธวงศ์  
ผู้ช่วยนักวิเคราะห์



# MARKET TALK

## กลยุทธ์การลงทุน

### บรรยากาศผู้ผ่อนคลายต่อเนื่อง แต่ยังคงระวังสงคราม

สัญญาณการขึ้นดอกเบี้ยที่บาลงของธนาคารกลางต่างๆ หนุนให้ภาพบรรยากาศการลงทุนผู้ผ่อนคลายลงต่อเนื่อง โดยวานนี้ตลาดหุ้นสหรัฐฯ ดิดตัวขึ้นแรงราว 1.7% - 2.7% ส่วนตลาดหุ้นยุโรปปิดตัววันแดนบวกราว 1.4% - 1.9% ขณะที่ BOND YIELD สหรัฐฯ 10 ปี ร่วงลงมาอยู่ที่ 4.67% ซึ่งเป็นการปรับตัวลดลงราว -25 BPS. ภายในเวลาเพียงแค่ 2 วัน (เทียบเท่ากับการปรับลดดอกเบี้ย 1 ครั้ง) ถือเป็นปัจจัยบวกต่อตลาดหุ้นเอเชีย รวมถึงไทยในวันนี้ด้วย ขณะที่ระยะถัดไปอาจเห็นภาพของดอลลาร์ที่อ่อนค่าลงได้ และน่าจะเป็นแรงหนุนให้เงินบาทแข็งค่า

#### ธนาคารกลางต่างๆ เริ่มเบรกขึ้นดอกเบี้ย

Date	Country	Economic index	Month	Bloomberg Target rate	Actual	Older
26 Oct 23	EU	Deposit Facility Rate*	Oct-26	4.50%	4.50%	4.50%
31 Oct 23	JP	BoJ Interest Rate Decision*	Oct-31	-0.10%	-0.10%	-0.1%
01 Nov 23	US	FOMC Rate Decision*	Nov-01	5.50%	5.50%	5.50%
02 Nov 23	UK	Bank of England Bank Rate*	Nov-02	5.25%	5.25%	5.25%
29 Nov 23	TH	BoT Benchmark Interest Rate*	Nov-29	-	-	2.50%

ที่มา: BLOOMBERG, สายงานวิจัย บล. เอเชีย พลัส

#### BOND YIELD สหรัฐฯ ร่วงแรง 2 ดิด



ที่มา: INVESTING, สายงานวิจัย บล. เอเชีย พลัส

อย่างไรก็ตามความเสี่ยงเชิงภูมิรัฐศาสตร์ยังเป็นปัจจัยที่ยังต้องติดตามอย่างใกล้ชิด เพราะอาจทวีความรุนแรงมากขึ้น โดยล่าสุดกลุ่มฮิซบอลเลาะห์ (อิหร่านสนับสนุนและมีฐานอยู่ในริวอนตอนใต้ของเลบานอน) มีการประกาศว่าทำสงครามกับโดยตรงกับอิสราเอล หากอิสราเอลไม่หยุดการรณวณกาชาภายในวันนี้ (3 พ.ย.) ซึ่งจะมีการกล่าวปราศรัยในเวลา 20.00 น. ตามเวลาประเทศไทย ขณะที่ความกังวลดังกล่าวส่งผลให้ราคาน้ำมันดิบ BRENT วานนี้ ดิดตัวขึ้นราว 2.6% มาอยู่เหนือ 86 เหรียญฯ

#### ผลตอบแทนของ COMMODITY

	Last	%Chg	%MTD	%YTD
BADI	1401	-3.98%	-3.98%	-7.52%
Newcastle Coal	128	1.19%	0.47%	-54.15%
Cotton	79.8	0.45%	-1.75%	-4.28%
Natural Gas	3.508	1.04%	-1.87%	-28.07%
กากถั่วเหลือง	426.3	-0.95%	1.09%	3.57%
ยางแท่ง	145.7	0.97%	0.48%	11.90%
Sugar	27.48	-0.11%	1.44%	53.43%
ยางแผ่น	166.8	3.60%	5.90%	9.74%
WTI	82.63	0.21%	1.99%	2.95%
ถั่วเหลือง	1328.25	1.01%	1.35%	-6.21%
Brent	86.85	2.62%	-0.64%	1.09%

ที่มา: BLOOMBERG, สายงานวิจัย บล. เอเชีย พลัส



# MARKET TALK

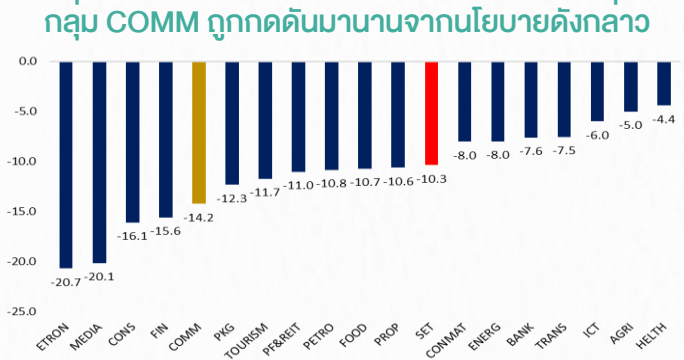
## กลยุทธ์การลงทุน

สรุป เปิดเงินมีแนวโน้มไหลเข้าสู่สินทรัพย์เสี่ยงต่อเนื่อง หลังได้รับแรงหนุนจากสัญญาณการขึ้นดอกเบี้ยที่เบาลง ทำให้ BOND YIELD ปรับตัวลงแรง อย่างไรก็ตาม ยังต้องติดตามความเสี่ยงเชิงภูมิรัฐศาสตร์อย่างใกล้ชิด เพราะเตรียมประกาศทำสงครามกับอิสราเอล หากอิสราเอลไม่หยุดการรณนวกาชาภายในวันนี้

### ความคืบหน้านโยบาย DIGITAL WALLET หนุนกลุ่มค้าปลีกมีเสน่ห์อีกครั้ง

ความคืบหน้าล่าสุดของนโยบาย DIGITAL WALLET คือ คณะอนุกรรมการฯ ได้หารือรายละเอียดในหลายด้านจนได้ข้อสรุปเบื้องต้น และเตรียมนำมาเสนอคณะกรรมการชุดใหญ่พิจารณาเห็นชอบในสัปดาห์หน้า ซึ่งหนึ่งในรายละเอียดของโครงการนั้นมีการเสนอเงื่อนไขว่า ผู้ที่ได้รับเงิน DIGITAL สามารถนำเงินดิจิทัลไปใช้ได้กับสินค้าตามที่ระบุไว้เท่านั้น โดยที่ไม่สามารถนำมาใช้กับ “บริการ” ต่าง ๆ ได้ ซึ่งส่วนใหญ่จะเป็นกลุ่มผู้ประกอบการอิสระ อาทิ ร้านตัดผม ร้านเสริมสวย ร้านนวด สปา ร้านซ่อมบำรุงอุปกรณ์ต่างๆ และบริการล้างรถ เป็นต้น ส่วนสินค้าที่คาดว่าจะสามารถใช้จ่ายเงินดิจิทัลได้นั้น รัฐบาลกำหนดรายละเอียดไว้เบื้องต้นว่า จะเน้นไปที่สินค้าในกลุ่มที่เป็นสินค้าอุปโภคบริโภค ซึ่งใช้ในชีวิตประจำวันเป็นหลัก เพื่อแบ่งเบาภาระของประชาชนจริงๆ

ดังนั้นหุ้นกลุ่มที่ได้ประโยชน์หลักๆ คงเป็นกลุ่มค้าปลีก อีกทั้งราคาหุ้นกลุ่มนี้ปรับลงมาแรงตั้งแต่ ก.ย.66-ปัจจุบัน โดยปรับตัวลงมาแล้ว -14.2% ขณะที่ SET INDEX ปรับตัวลง -10.3% โดยหุ้นเด่นกลุ่มนี้ ฝ่ายวิจัยฯ แนะนำ CPALL CPAXT CRC BJC HMPRO อีกทั้งยังได้ประโยชน์จากการเข้าสู่ช่วง HIGH SEASON ของกลุ่มนี้ เนื่องจากเข้าสู่ช่วงปลายปีที่จะมีการจับจ่ายใช้สอยมากกว่าปกติ



ที่มา: สายงานวิจัย บล. เอเชีย พลัส

อย่างไรก็ตามหากการประชุม ครม. สัปดาห์หน้า ไม่สามารถสรุปประเด็น DIGITAL WALLET ได้ ก็เป็นเรื่องของจำนวนคนได้รับสิทธิ, พื้นที่ที่สามารถใช้สิทธิได้ และเงื่อนไข

# MARKET TALK

## กลยุทธ์การลงทุน

ต่างๆยังไม่เรียบร้อย อาจเป็น SENTIMENT เชิงลบต่อความเชื่อมั่นของประชาชน และ นักลงทุนในตลาดหุ้นได้ โดยความคาดหวังการเติบโตทางเศรษฐกิจในปี 2567 มีโอกาส ลดลง จากปัจจุบัน สปท. คาด GDP ปี 2567 เติบโตได้ 4.4%(รวมนโยบาย DIGITAL WALLET) และสร้างแรงกดดันต่อตลาดหุ้นที่อาจคาดหวังการเติบโตลดลงได้ โดยเฉพาะหุ้นกลุ่ม DOMESTIC อาทิ ร.พ., ค้าปลีก, ท่องเที่ยว, ขนส่ง, อาหาร เป็นต้น

*สรุป เริ่มเห็นมาตรการ DIGITAL WALLET ของรัฐบาลชัดเจนขึ้นเรื่อยๆ หนุนเศรษฐกิจ ไทยเติบโตแรงในปี 2567 ซึ่งเป็นปัจจัยหนุนต่อ FLOW ต่างชาติให้ทยอยไหลเข้าตลาด หุ้นไทย อย่างไรก็ตามหากการประชุม ครม.สัปดาห์หน้ามีความไม่ชัดเจนของนโยบาย ดังกล่าวจะทำให้ความเชื่อมั่นของประชาชน และนักลงทุนถูกบั่นทอนลงไปอีก อาจ กดดันหุ้นกลุ่ม ร.พ., ค้าปลีก, ท่องเที่ยว, ขนส่ง, อาหาร ไปอีกสักระยะ ซึ่งเป็นสิ่งที่นัก ลงทุนต้องพึงระวังไว้เสมอ*

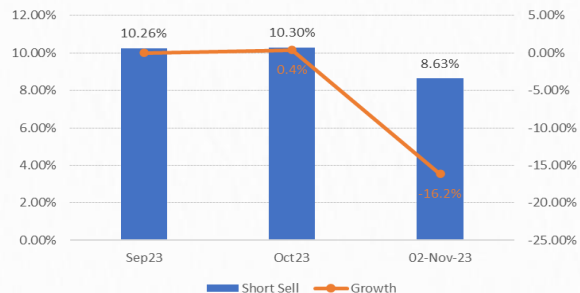
### 3 ปัจจัย หนุน SET อยู่โหมดฟื้น พร้อมหาหุ้นเด็ดเข้าขำนำซื้อ

#### หุ้นคืน

วานนี้ SET INDEX ปรับตัวเพิ่มขึ้นแรงถึง 25.88 จุด หรือ 1.88% *ฝ่ายวิจัยฯ ประเมิน มี 3 ปัจจัยหนุนให้ SET INDEX มี MOMENTUM ฟื้นตัวต่อ*

1. ปริมาณการ SHORT SALES *วานนี้ลดลงอย่างเห็นได้ชัด* ซึ่งวันที่ 2 พ.ย. 66 มีสัดส่วน SHORT SALES เทียบกับมูลค่าซื้อขายทั้งหมดเพียง 8.63% เท่านั้น ลดลงอย่างมีนัยฯ เมื่อเทียบกับสัดส่วน SHORT SALES ในทั้งเดือน ต.ค. ที่ 10.3% และเดือน ก.ย. ที่ 10.26% คาดจะหนุนให้ SET มีโอกาสผันผวนน้อยลงเมื่อเทียบกับช่วง 2 เดือนที่ผ่านมา

สัดส่วน SHORT SALES เริ่มลดลง



ที่มา: SET, สายงานวิจัย นส. เอเชีย พลัส (2 พ.ย. 66)

# MARKET TALK

## กลยุทธ์การลงทุน

2. ตลาดหุ้นไทยย่อตัวลงมาอีกจนมีหุ้นถูกตีกลับตลาด สังเกตได้จากมีหุ้นใน SET100 ต่ำ BOOK หรือ PBV<1 เท่า สูงถึง 35 บริษัทจาก 100 บริษัท (ณ 1 พ.ย. 66) และใน 35 บริษัทนั้นเป็นหุ้นที่มีกำไรเป็นบวกในช่วง 4 ไตรมาสที่ผ่านมาถึง 30 บริษัท

### หุ้นใน SET100 มีถึง 35 บริษัทที่ PBV ต่ำ 1

No.	Symbol	Price	Market Cap (Baht)	P/E* (Times)	P/BV* (Times)	Dividend Yield (%)
1	RCL	19.2	15,912,000,000.00	1.51	0.35	36.46
2	STA	14.2	21,811,199,971.60	8.98	0.43	14.08
3	STGT	5.8	16,618,043,478.00	126.92	0.45	12.93
4	IRPC	1.92	39,234,084,952.32	N/A	0.51	3.65
5	EGCO	123	64,755,195,000.00	22.91	0.52	5.28
6	PTTGC	34.75	156,682,506,815.75	N/A	0.55	2.88
7	SIRI	1.54	25,376,388,388.14	4.05	0.56	9.05
8	BANPU	7.55	75,642,715,573.75	3.44	0.58	12.41
9	BBL	157.5	300,642,755,805.00	8.2	0.58	2.86
10	KBANK	132.5	313,935,906,072.50	8.84	0.61	3.02
11	CPF	18.5	159,307,984,122.50	44.83	0.64	4.12
12	BAM	8.85	28,603,574,355.00	12.58	0.67	6.21
13	KTB	18.7	261,352,345,375.00	7.11	0.67	3.65
14	TOP	46.5	103,873,353,819.00	17.82	0.68	7.96
15	KKP	49	41,490,804,341.00	5.92	0.69	6.63
16	RATCH	32.25	70,143,749,516.25	12.57	0.69	4.96
17	IVL	24	134,749,245,792.00	N/A	0.71	6.67
18	SCB	98	329,976,514,028.00	8.19	0.71	6.83
19	TTB	1.63	158,275,425,402.51	9.64	0.71	4.46
20	STEC	8.5	12,963,405,590.00	16.68	0.72	3.53
21	SPALI	18.4	35,936,194,152.00	4.67	0.74	7.88
22	TCAP	50	52,430,195,350.00	9.09	0.77	6.2
23	PSL	8.45	13,176,016,233.90	5.83	0.78	20.71
24	TU	13.4	62,378,778,126.40	10.26	0.78	5.55
25	VGI	1.96	21,941,258,545.36	N/A	0.8	4.08
26	BCP	38.75	53,355,772,333.75	8.69	0.83	5.74
27	SPRC	7.35	31,868,880,618.75	N/A	0.83	15.1
28	PTT	33	942,578,876,250.00	12.62	0.86	6.06
29	BCPG	8.95	26,812,046,084.05	16.25	0.87	3.9
30	BLA	22.9	39,103,261,400.00	14.13	0.87	2.62
31	AP	10.6	33,346,534,647.00	5.96	0.88	6.13
32	SCC	287	344,400,000,000.00	12.66	0.9	2.79
33	SIWD	11.2	20,283,427,427.20	34.67	0.92	3.92
34	ACE	1.43	14,551,679,942.80	12.35	0.98	N/A
35	CKP	3.06	24,875,911,150.74	17.38	0.98	2.78

ที่มา: SET, สายงานวิจัย บล. เอเชีย พลัส (1 พ.ย. 66)

3. เริ่มเห็นการประกาศโครงการซื้อหุ้นคืน รวมถึงทยอยใช้สิทธิซื้อหุ้นคืน โดยในช่วง 1 เดือนที่ผ่านมา มีบริษัทประกาศซื้อหุ้นคืน คือ MAJOR, GUNKUL, SMT (ประกาศวานนี้) และเห็นทยอยใช้สิทธิซื้อหุ้นคืนพยุราคาหุ้น คือ MAJOR, WP, III, SMD, NV, TACC, GENCO เป็นต้น

### เริ่มเห็นการทยอยประกาศโครงการซื้อหุ้นคืน

**MAJOR 9/10/23**



**GUNKUL 31/10/23**



**SMT 02/11/23**



ที่มา: SET, สายงานวิจัย บล. เอเชีย พลัส

### เริ่มเห็นใช้สิทธิทยอยซื้อหุ้นคืนในเดือน ต.ค.

Stock	Repurchase			Last Price	Diff
	Total Value	No. of shares	Avg. Price		
MAJOR	199,620,370	13,950,000	14.31	15.2	0.89
WP	26,060,372	6,481,900	4.02	4.3	0.28
III	11,212,000	1,000,000	11.21	10.6	(0.61)
SMD	5,569,338	1,177,100	4.73	4.72	(0.01)
NV	3,575,267	1,499,100	2.38	1.91	(0.47)
TACC	2,650,268	600,000	4.42	4.34	(0.08)
GENCO	1,871,042	3,490,000	0.54	0.52	(0.02)

ที่มา: SET, สายงานวิจัย บล. เอเชีย พลัส



# MARKET TALK

## กลยุทธ์การลงทุน

ทั้งหมดทั้งมวลที่กล่าวมา ทั้ง VALUATION ของตลาดที่ถูกมากแล้ว ปริมาณการ SHORT SALES ที่ลดลง และบริษัททยอยประกาศซื้อหุ้นคืน น่าจะช่วยหนุนให้ SET INDEX มี MOMENTUM ยับขึ้นต่อได้

ขณะที่ผ่านวิจัยฯ ลองค้นหา “บริษัทขนาดใหญ่ไทยเข้าข่ายนำซื้อหุ้นคืน” ผ่านการตั้งเงื่อนไขต่างๆ ดังนี้

1. มีเงินสดเยอะ สามารถแบ่งมาซื้อหุ้นคืนได้
2. เป็นหุ้นที่ย่อตัวลงมาในปี
3. มี FREE FLOAT สูง (>40%) ไม่กดดันสภาพคล่องที่ลดลงหลังซื้อหุ้นคืน
4. มี PBV < 1 ราคาหุ้นลงมาต่ำกว่ามูลค่าทางบัญชี
5. ผลประกอบการบริษัทยังมีกำไรในปีที่ผ่านมา

ได้ผลลัพธ์ “บริษัทขนาดใหญ่เข้าข่ายนำซื้อหุ้นคืน” คือ AP, EGCO, RATCH, SCC, SPALI, STEC, TU ซึ่งหุ้นดังกล่าวถือว่าย่อตัวลงมาจนมี VALUATION น่าสนใจ พร้อมกับสถานะทางการเงินแข็งแกร่ง น่าทยอยสะสม หวังราคาหุ้นกลับมา OUTPERFORM ตลาดในระยะถัดไป


### บริษัทไทยเข้าข่ายนำซื้อหุ้นคืน

Condition:	<0	>40%	>0	<1	<1.5	>0
Symbol	%YTD	% Free Float (01/11/2023)	Net Profit (M.Baht) (Yearly/2022)	P/BV (01/11/20 23)	D/E Ratio (Q2/2023)	Cash Flow (M.Baht) (Q2/2023)
AP	-4.3%	70.04	5,877	0.88	1.10	2,708
EGCO	-27.0%	44.73	2,683	0.52	1.11	36,187
RATCH	-24.0%	49.71	5,782	0.69	1.08	33,519
SCC	-14.9%	66.23	21,382	0.90	1.05	51,631
SPALI	-23.9%	63.77	8,173	0.74	0.72	3,566
STEC	-36.0%	65.73	857	0.72	1.49	3,350
TU	-20.1%	69.88	7,138	0.78	1.19	10,294

ที่มา: SET, รายงานวิจัย บอ. เอเชีย พลัส

# WORLD OF TECHNICAL

## กลยุทธ์ลงทุนทางเทคนิค



### SET INDEX



แนวรับ: 1390-1394 จุด      แนวต้าน: 1412/1420 จุด

### SIS



แนวรับ: 19.00 บาท      แนวต้าน: 20.60 บาท

### MBK



แนวรับ: 16.20 บาท      แนวต้าน: 17.40 บาท

🕒 3 พฤศจิกายน 2566

#### ประเด็นวิเคราะห์:

- รอบนี้ฟื้นใกล้ฐานรายปี 1360 จุดตาม Positive Divergence ใน RSI และภาพหลักทะลุ 1400 จุดไปแล้ว เป้าหมายต่อไป 1407-1420 จุด คาดมีโอกาสเผชิญแรงขาย 1 ระลอกก่อน การกลับตัวจะเกิดเมื่อฟื้นแนวต้าน 1420 จุดเท่านั้น
- เมื่อวานขึ้นแรง 28 จุด ระหว่างทางอาจมีสลับย่อรายชม. ช่วงแนวรับ 1390-1394 จุดยังหนาแน่นสรุป:
- ตั้งรับไปช่วง 1385-1390 จุด ทำกำไร 1400 จุดไปแล้ว ที่เหลือรอแนวต้านหลักของรอบ 1420 จุด

#### Technical signal: **ซื้อ**

#### ประเด็นวิเคราะห์:

- SIS แนวโน้มหลักแกว่งลักษณะ Sideways Up ช่วงสั้น ประเมินทำฐานได้โซน 18.00+/- บาท พร้อมดึงกลับด้วยแท่งเทียน Hammer กลยุทธ์แนะนำเล่นรอบรับวัน เมื่อทดสอบรับ 19.00 บาท
  - MACD เตรียมตัด Signal Line ขึ้น
- คำแนะนำ:

- รับบริเวณ 19.00 บาท เป้าทำกำไร 20.60 บาท **Cut Loss เมื่อแตะที่ 18.60 บาท**

#### Technical signal: **ซื้อ**

- MBK ปรับฐานลึกลงทดสอบรอบล่าง Sideways Up จนที่แท่งเทียนเกิด Morning Star บ่งชี้สัญญาณกลับตัวช่วงสั้น แนะนำตั้งรับเมื่อย่อโซน 16.20 บาท เป้าหมาย Take Profit ที่ 17.40 บาท
  - RSI เข้าสู่เขต Oversold สนับสนุน Price Action
- คำแนะนำ:

- รับบริเวณ 16.20 บาท เป้าทำกำไร 17.40 บาท **Cut Loss เมื่อแตะที่ 15.80 บาท**

ข้อมูลในเอกสารฉบับนี้ รวบรวมมาจากแหล่งข้อมูลที่เชื่อถือได้ อย่างไรก็ดี บริษัทหลักทรัพย์ เอเชีย พลัส จำกัด ไม่สามารถที่จะยืนยันหรือรับรองความถูกต้องของข้อมูลเหล่านี้ได้ ไม่ว่าประการใดๆ บทวิเคราะห์ในเอกสารนี้ จัดทำขึ้นโดยอ้างอิงหลักเกณฑ์ทางวิชาการเกี่ยวกับหลักการวิเคราะห์ และมิได้เป็นการชี้นำ หรือเสนอแนะให้ซื้อหรือขายหลักทรัพย์ใด ๆ การตัดสินใจซื้อหรือขายหลักทรัพย์ใดๆ ของผู้อ่าน ไม่ว่าจะเกิดจากการอ่านบทความในเอกสารนี้หรือไม่ก็ตาม ล้วนเป็นผลจากการใช้วิจารณญาณของผู้อ่าน โดยไม่มีส่วนเกี่ยวข้องกับหรือผูกพันใดๆ กับ บริษัทหลักทรัพย์ เอเชีย พลัส จำกัด ไม่ว่ากรณีใด



# WORLD OF TECHNICAL

## กลยุทธ์ลงทุนทางเทคนิค



### ASPS TECHNICAL PORTFOLIO

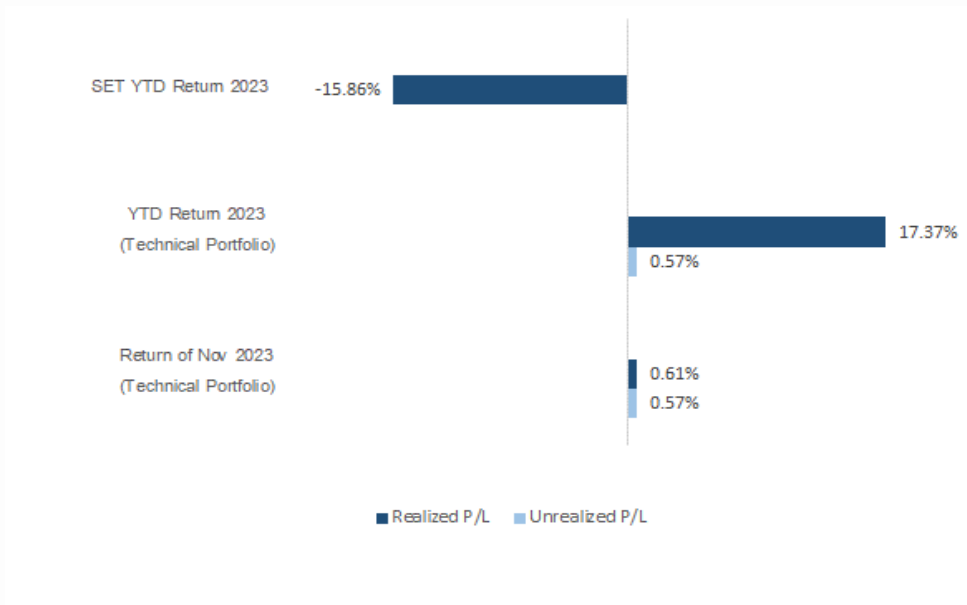
Date	Stock	Target Price	Cut Loss/	Price Start	Price Close	Return %	Weight	Action
<b>TECHNICAL BUY SIGNAL</b>								
3-Nov-23	SIS	20.60	18.60	N.A.	19.30	N.A.	7.50%	รับบริเวณ 19.00 บาท
3-Nov-23	MBK	17.40	15.80	N.A.	16.40	N.A.	7.50%	รับบริเวณ 16.20 บาท
2-Nov-23	KTC	47.50	44.00	45.25	46.25	2.21%	7.50%	เปิดสถานะได้ที่ 45.25 บาท
2-Nov-23	III	11.40	10.30	10.60	10.70	0.94%	7.50%	เปิดสถานะได้ที่ 10.60 บาท
2-Nov-23	OSP	25.50	23.20	23.80	24.00	0.84%	7.50%	เปิดสถานะได้ที่ 23.80 บาท
2-Nov-23	PTTGC	36.75	33.75	34.50	35.75	3.62%	7.50%	เปิดสถานะได้ที่ 34.50 บาท
1-Nov-23	MTC	42.50	32.25	N.A.	39.50	N.A.	7.50%	รับบริเวณ 36.25 บาท
1-Nov-23	ERW	5.40	4.90	N.A.	5.20	N.A.	7.50%	รับบริเวณ 5.00 บาท
1-Nov-23	SCGP	38.75	35.50	N.A.	35.75	N.A.	7.50%	Follow Buy 36.50 บาท
1-Nov-23	HTC	16.20	14.90	N.A.	15.90	N.A.	7.50%	รับบริเวณ 15.30 บาท
31-Oct-23	BJC	29.25	26.75	N.A.	29.00	N.A.	7.50%	ปิดสถานะ*
31-Oct-23	GLOBAL	16.80	15.30	15.30	16.00	4.58%	7.50%	ปิดสถานะ*
31-Oct-23	CENTEL	48.50	45.00	N.A.	45.75	N.A.	7.50%	ปิดสถานะ*
<b>TECHNICAL SELL SIGNAL</b>								

\*หมายเหตุ: หากราคาไม่ถึงเป้าหมายที่กำหนดภายใน 3 วัน แนะนำปิดสถานะเพื่อลดความเสี่ยง

\*\*ปรับกลยุทธ์: เปลี่ยนจุดเข้าซื้อหรือจุดขาย

ที่มา: สายงานวิจัย บล. เอเชีย พลัส

### ACCUMULATED RETURN OF TECHNICAL PORTFOLIO



ที่มา: สายงานวิจัย บล. เอเชีย พลัส

# WORLD OF TECHNICAL

## กลยุทธ์ลงทุนทางเทคนิค



### SET50 Index Futures



แนวรับ : 865/858 จุด

แนวต้าน : 877-880 จุด

### Single Stock Futures



แนวรับ : 35 บาท

แนวต้าน : 38 บาท

### Gold Online Futures



แนวรับ : \$1970/\$1950

แนวต้าน : \$1990-\$2005

### S50Z23 : LONG

ประเด็นวิเคราะห์:

- Fund Flow Long สุทธิ Index Futures เป็นวันที่สอง 16,829 สัญญา (Short Close บางส่วน) ภาพหลักฟื้นตาม Positive Divergence ใน RSI แต่จะยืนยันกลับตัวเมื่อฟื้นแนวต้าน 880 จุดเท่านั้น
- รอบเข้าขยับขึ้นต่อ ช่วงแนวต้าน 877-880 จุด คาดมีแรงขายปิดความเสี่ยงท้ายสัปดาห์

คำแนะนำ:

- ทุน Long 853 จุด เมื่อวานทำกำไรเพิ่ม 870-872 จุดไปแล้ว ที่เหลือแนะนำให้ปิดหมด 877-880 จุด **Trailing Stop 863 จุด**

### SCGPZ23 : LONG

ประเด็นวิเคราะห์:

- Breakout กรอบบน Downtrend Channel (EMA 10 วัน) บ่งชี้โมเมนตัมสั้นๆ เริ่มกลับและสะสมที่ 35.00 บาท เป้าหมายที่ 38.00 บาท
- Breakout เส้นกด จากเขต Oversold

คำแนะนำ:

- แนะนำถือ Long SCGPZ23 ทุน 35.75 บาท เป้าทำกำไร 38 บาท **Cut 0.75 บาทจากทุน**

### GOZ23 : LONG

ประเด็นวิเคราะห์:

- Dollar Index ปรับลงจาก High 107 จุด หลัง FED ส่งสัญญาณขึ้นดอกเบี้ย 5.5% ถึงกลางปีหน้า คำนี้นี้ติดตามตัวเลขการจ้างงานนอกภาคเกษตรเดือน ต.ค. หากตัวเลขเพิ่มน้อยกว่า 1.8 แสนตำแหน่ง และความเสียงอิสราเอล-ฮามาส ลุกลามไประดับภูมิภาค โดยเฉพาะจอร์แดนและเลบานอน หนุนทิศทางบวกต่อราคาทองคำ
- เซ็งแนวโน้มราคากองคำ Sideways มีสลับฟันจากฐานที่แตะ \$1970 วางต้าน \$1990-\$2005

คำแนะนำ:

- ทุน Short \$2030 ที่เหลือ รอปิดทำกำไรเพิ่ม \$1990 **Cut Loss เมื่อทะลุ \$2045**

# WORLD OF TECHNICAL

## กลยุทธ์ลงทุนทางเทคนิค



### สถานะนักลงทุน

	SET50 Futures Long(Short) Position : Contract			Accumulated Long(Short)		
	Long	Short	Net	2 Days	1 Weeks	1 Months
Institution	35,016	41,982	-6,966	-9,908	-12,104	-11,285
Foreign	112,319	95,490	16,829	21,841	21,653	50,029
Retail	121,677	131,540	-9,863	-11,933	-9,549	-38,744

	Single Stock Futures Long(Short) Position : Contract			Accumulated Long(Short)		
	Long	Short	Net	2 Days	1 Weeks	1 Months
Institution	29,516	33,616	-4,100	-4,383	33,000	108,301
Foreign	4,792	4,803	-11	-1,927	-3,309	51,049
Retail	38,728	34,617	4,111	6,310	-29,691	-159,350

ที่มา: สายงานวิจัย บล. เอเชีย พลัส (MTD 03 ก.ย. - 2 พ.ย. 66)

### Top 5 Most Active Value (BLOCK TRADE)

Stock	Value	Resistance	Support
1 PTT	1,762,433,375	34.00	32.50
2 DELTA	1,720,305,900	90.00	77.00
3 PTTEP	1,667,400,700	168.00	160.00
4 ADVANC	1,637,587,900	220.00	210.00
5 KBANK	1,539,066,750	135.00	131.00

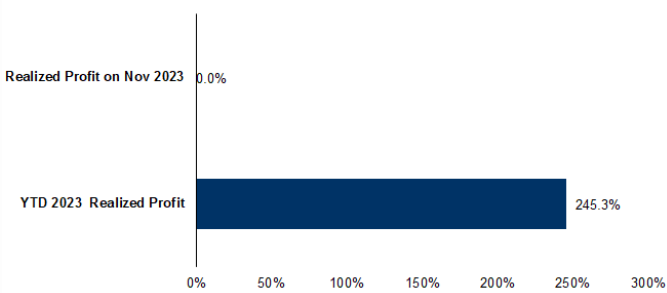
ที่มา: สายงานวิจัย บล. เอเชีย พลัส

### Top 20 Most Active Volume

Future	Settle Price	Basis	Vol	OI	OI Change	Leverage	Resistance	Support
1 BANPU23	7.63	6.15	5,989	64,077	-	2,708	12.42	7.73
2 WHAZ23	4.85	8	4,244	17,676	-	771	13.30	4.97
3 GUNKUL23	2.5	2.9	1,889	123,371	-	93	6.44	2.58
4 TRUE23	6.07	18.8	1,612	8,614	-	540	19.63	6.20
5 SCB23	98.52	8.35	1,572	6,397	-	276	7.02	99.75
6 PTT23	33.01	33.5	1,508	3,449	-	496	9.21	34.24
7 PLANB23	8.27	18.6	1,500	11,635	-	1	7.99	8.49
8 SIRI23	1.57	5	1,419	16,774	-	117	9.28	1.62
9 CPF23	18.61	9.05	1,330	15,434	-	141	18.82	17.69
10 BAMZ23	8.95	1.63	1,052	10,925	-	814	9.10	8.62
11 ORIZ23	8.5	7.45	1,018	3,696	-	467	7.88	8.95
12 CHG23	3.11	7.55	1,011	5,198	-	987	13.64	3.32
13 BIZ23	7.34	3.88	1,008	6,893	-	490	6.61	7.65
14 ADVANC23	214.24	15.8	941	2,638	-	197	6.92	216.75
15 KTB23	18.75	8.5	868	12,048	-	393	14.76	18.98
16 SAWAD23	41.76	7.65	772	8,503	-	754	16.03	45.47
17 PTTGCC23	35	215	670	7,557	-	293	13.97	35.86
18 AAV23	1.82	14.5	607	38,825	-	535	3.97	1.89
19 JAS23	2.04	13.9	562	156,048	-	502	16.71	2.11
20 GPSC23	39.31	256	537	4,730	-	571	18.21	44.30

ที่มา: สายงานวิจัย บล. เอเชีย พลัส

### TRACKING PERFORMANCE



หมายเหตุ การคำนวณผลตอบแทนจะใช้ราคาเปิดในวันแนะนำเป็นต้นทุน เทียบกับราคาปิดล่าสุด เป็นผลตอบแทนสะสมจนถึงวันที่ฝ่ายวิจัยแนะนำให้ปิดสถานะทำการค้า/ตัดขาดทุน

ที่มา: สายงานวิจัย บล. เอเชีย พลัส

### ภาพรวมการซื้อขาย SET50 Index

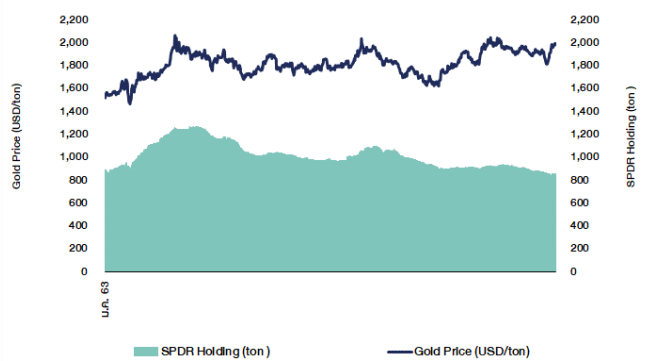
UNDERLYING	Close	Chg	%Chg	อุปทานซื้อขาย
SET50	869.19	14.14	1.63%	2/11/23

Symbol	Settle	Chg	%Chg	Vol.	OI	OI Chg
S50N23	958.42	0.0	0.0%	27	140	0
S50Q23	967.58	0.0	0.0%	6	39	0
S50U23	911.94	0.0	0.0%	44,415	81,230	0
S50Z23	871.00	16.0	1.8%	236,026	610,297	-11,680
S50H24	868.40	15.8	1.8%	24,072	70,685	-2,931
S50M24	866.80	15.7	1.8%	5,436	26,980	-668

ที่มา: สายงานวิจัย บล. เอเชีย พลัส

### SPDR Gold Shares



ที่มา: สายงานวิจัย บล. เอเชีย พลัส

### RESEARCH DIVISION

บริษัทหลักทรัพย์ เอเชีย พลัส

- เกิดศักดิ์ ทวีธีระธรรม  
นักวิเคราะห์ปัจจัยพื้นฐานด้านตลาดทุน และทางเทคนิค  
เลขทะเบียนนักวิเคราะห์: 004132
- ประสิทธิ์ รัตนกิจมงคล, CISA, CFA  
นักวิเคราะห์ปัจจัยพื้นฐานด้านตลาดทุน และด้านเทคนิค  
เลขทะเบียนนักวิเคราะห์: 025917
- นวลพรรณ น้อยรัชชกุล  
นักวิเคราะห์ปัจจัยพื้นฐานด้านตลาดทุน และด้านเทคนิค  
เลขทะเบียนนักวิเคราะห์: 019994
- ปวีรศา เลิศกิจคุณานนท์  
นักวิเคราะห์ปัจจัยพื้นฐานด้านตลาดทุน และด้านเทคนิค  
เลขทะเบียนนักวิเคราะห์: 009579
- ธนัฐธ เกิดเมตธ  
นักวิเคราะห์ปัจจัยพื้นฐานด้านตลาดทุน  
เลขทะเบียนนักวิเคราะห์: 048495





## TOP20 NVDR UPDATE



3 พฤศจิกายน 2566

## Top 20 NVDR Net Buying Value (B m)

Stock	Date					
	2-พ.ย.	1-พ.ย.	31-ต.ค.	30-ต.ค.	27-ต.ค.	26-ต.ค.
DELTA	322.2	54.5	-59.7	252.6	129.5	-330.5
PTT	256.7	-28.6	-65.4	198.2	237.7	88.9
SAWAD	148.8	-35.5	-29.8	-32.4	-29.9	-37.9
TIDLOR	124.5	27.3	-24.6	-12.3	9.3	-24.9
KCE	104.2	56.5	-83.8	6.6	79.2	-0.8
BCP	102.0	-38.3	20.6	27.1	91.3	67.4
BBL	89.6	57.9	-180.8	-63.5	67.9	-55.2
WHA	78.3	187.1	58.6	-1.2	-9.3	-33.8
MTC	70.5	48.8	-24.6	-28.7	-41.3	-23.8
EA	70.5	87.8	118.1	109.4	77.5	-8.0
BANPU	65.1	163.9	30.1	n.a	n.a	n.a
AOT	63.0	-68.5	-47.7	55.5	9.0	-55.0
BAM	61.0	18.6	-12.8	2.5	9.6	-19.9
KTC	55.2	2.9	-29.6	25.1	7.2	-36.8
ADVANC	44.2	82.4	131.5	-17.7	2.7	14.4
TISCO	43.3	11.0	-113.5	9.3	-31.1	-22.3
TTB	36.7	8.3	-73.5	-28.0	-79.9	-57.7
AWC	35.3	-2.9	-48.8	-12.3	-7.1	-13.5
JTS	34.8	11.0	4.3	1.2	1.3	-1.8
SUSCO	32.3	-3.3	-1.7	-22.0	23.9	-7.1

## Top 20 NVDR Net Selling Value (B m)

Stock	Date					
	2-พ.ย.	1-พ.ย.	31-ต.ค.	30-ต.ค.	27-ต.ค.	26-ต.ค.
CPALL	-251.0	-99.6	-48.8	39.3	35.7	-57.9
BH	-172.7	-14.7	103.1	65.4	-28.9	-161.7
PTTGC	-126.2	-33.4	54.2	33.7	142.9	4.8
KTB	-93.0	-122.7	-82.9	-45.4	-47.2	-118.4
JMT	-89.6	69.5	21.4	-37.8	-16.1	-84.3
PTTEP	-78.4	-249.2	-315.4	-132.5	45.2	-44.1
KBANK	-74.1	-14.8	-171.7	-197.2	-35.4	241.3
BA	-72.6	-40.6	-15.5	-12.7	11.4	-10.3
CBG	-62.0	-0.9	-8.3	27.6	26.8	31.1
LH	-57.8	-66.3	-56.9	-59.5	-35.9	-50.1
SCB	-50.9	103.3	-1.2	-147.6	-54.2	82.1
BLA	-48.5	-2.7	-13.9	4.7	8.7	-1.8
MINT	-42.7	24.8	2.2	31.7	22.3	40.4
SCGP	-42.1	-100.4	-40.0	-42.0	1.6	-24.5
GULF	-35.6	29.9	16.8	-10.2	69.8	82.4
INTUCH	-34.2	-19.7	-51.1	4.1	19.0	38.6
SCC	-33.4	46.1	70.0	-95.0	-104.0	-3.7
SKY	-29.3	-16.6	-13.6	2.9	-20.4	19.3
MEGA	-29.2	-11.1	4.4	8.2	-6.4	-0.6
AP	-24.5	-53.1	-46.3	-22.6	-26.8	-25.9

## Top 20 NVDR Most Active by Value (B m)

Stock	Total	Buy	Sell	Net	% *
PTT	1,319.8	788.2	531.6	256.7	37.4
DELTA	972.3	647.3	325.0	322.2	28.2
KBANK	846.6	386.3	460.3	-74.1	27.5
CPALL	657.1	203.0	454.1	-251.0	28.0
AOT	612.8	337.9	274.9	63.0	34.3
PTTEP	612.0	266.8	345.2	-78.4	18.3
SCB	553.5	251.3	302.2	-50.9	25.4
SAWAD	549.8	349.3	200.5	148.8	28.7
BDMS	528.3	259.5	268.9	-9.4	31.6
BH	488.1	157.7	330.4	-172.7	26.8
TIDLOR	477.7	301.1	176.6	124.5	26.4
BBL	455.8	272.7	183.1	89.6	28.3
ADVANC	453.0	248.6	204.4	44.2	13.8
GULF	379.7	172.1	207.6	-35.6	24.1
EA	370.0	220.2	149.8	70.5	29.1
MTC	332.1	201.3	130.8	70.5	21.6
GPSC	314.3	151.7	162.5	-10.8	25.8
KTB	312.4	109.7	202.7	-93.0	28.9
BGRIM	303.9	143.9	160.0	-16.0	20.5
JMT	295.8	103.1	192.7	-89.6	19.9

## Top 20 NVDR Daily Outstanding

Stock	Thai NVDR's	Paid Up % of Paid Up	
	Investment *	Capital Shares	Capital **
TISCO-P	7,300	9,859	74.04
MORE	2,115,558,060	7,176,748,441	29.48
BBL	440,335,069	1,908,842,894	23.07
MBK-W4	1,816,692	7,898,165	23.00
BCP	234,509,695	1,376,923,157	17.03
BH	125,023,640	794,885,942	15.73
AH	52,958,711	354,842,012	14.92
THIP	12,844,072	89,999,686	14.27
AP	448,453,824	3,145,899,495	14.26
KBANK	333,624,736	2,369,327,593	14.08
GBX	147,037,299	1,089,076,392	13.50
LH	1,578,906,366	11,949,713,176	13.21
BDMS	2,090,480,120	15,892,001,895	13.15
ICHI	159,972,324	1,300,000,000	12.31
SPALI	238,522,829	1,953,054,030	12.21
CPALL	997,346,151	8,983,101,348	11.10
W-W5	538,357,338	4,883,479,841	11.02
MILL-W7	151,822,448	1,388,422,796	10.93
TOP	243,747,528	2,233,835,566	10.91
MINT	605,198,303	5,595,797,917	10.82

\* % of Trading Volume in Underlying Securities

ที่มา: set.or.th

Note: Paid up capital shares of warrants are the number of issued warrants deduct from the total exercised warrants

\* Thai NVDR's investment = จำนวนหุ้นที่ ThaiNVDR ถือครองโดยที่ยังไม่ได้อบรมรายการที่รอการชำระราคาและล้มถอนหลักทรัพย์

\*\* ตามเกณฑ์ของธนาคารแห่งประเทศไทย บริษัท ไทยเอ็นวีดีอาร์ สามารถถือครองหุ้นได้ไม่เกิน

- 25% ของทุนจดทะเบียนชำระแล้ว สำหรับ BAY CIMBT KKP KTB LHFG SCB TCAP TISCO TMB และ BFIT

35% ของทุนจดทะเบียนชำระแล้ว สำหรับ BBL และ KBANK

# SHORT SELL

3 พฤศจิกายน 2566

## ปริมาณหุ้นที่ขายชอร์ต ข้อมูลการขายชอร์ต ณ วันที่ 2 พฤศจิกายน 2566

หลักทรัพย์	ปริมาณหุ้นที่ขายชอร์ต (หุ้น)	มูลค่าการขายชอร์ต (บาท)	% ปริมาณการขายชอร์ต เทียบกับปริมาณการซื้อขาย รวม Auto Matching
7UP	505,500	208,898.00	2.82%
AAI	322,400	1,195,846.00	2.68%
AAV	2,622,000	4,832,326.00	6.01%
AAV-R	70,800	130,876.00	0.16%
ACC	53,200	25,927.00	1.39%
ACE	93,000	133,953.00	3.83%
ACE-R	21,300	30,885.00	0.88%
ADVANC	814,500	174,234,300.00	10.63%
ADVANC-R	294,400	62,945,200.00	3.84%
AEONTS	4,300	663,500.00	1.61%
AEONTS-R	2,800	426,600.00	1.05%
AH	55,600	1,631,900.00	3.55%
AH-R	40,100	1,178,350.00	2.56%
AIT	27,600	121,640.00	2.22%
AMATA	386,700	9,336,150.00	8.83%
AMATA-R	172,000	4,162,310.00	3.93%
AOT	1,186,900	80,543,400.00	9.17%
AOT-R	403,100	27,345,275.00	3.12%
AP	1,165,900	12,871,770.00	7.09%
AP-R	66,000	730,020.00	0.40%
ASIAN	27,700	177,035.00	2.42%
ASK	55,100	1,117,760.00	3.10%
ASK-R	1,200	24,240.00	0.07%
ASW	16,600	139,440.00	2.49%
AU	18,000	168,615.00	4.80%
AU-R	10,400	96,470.00	2.78%
AUCT	26,000	259,660.00	1.22%
AURA	3,100	49,510.00	0.24%
AURA-R	16,500	268,240.00	1.27%
AWC	3,046,600	10,673,104.00	6.25%
AWC-R	2,559,900	9,006,950.00	5.25%
BA	193,400	2,653,060.00	1.82%
BA-R	60,500	831,870.00	0.57%
BAFS-R	8,200	207,050.00	0.83%
BAM	1,403,900	12,671,350.00	4.34%
BAM-R	513,400	4,608,525.00	1.59%
BANPU	5,180,300	39,500,370.00	10.69%
BANPU-R	2,933,900	22,302,950.00	6.05%
BAY	28,900	839,875.00	3.53%
BAY-R	30,100	881,100.00	3.68%
BBIK	6,500	655,650.00	1.82%
BBIK-R	1,300	129,800.00	0.36%
BBL	269,900	42,779,200.00	5.31%
BBL-R	234,100	37,058,150.00	4.61%
BCH	330,700	6,631,430.00	5.38%
BCH-R	70,300	1,408,400.00	1.14%
BCP	311,300	12,341,700.00	4.46%
BCP-R	106,700	4,240,375.00	1.53%
BCPG	471,800	4,251,625.00	18.99%
BCPG-R	24,500	221,695.00	0.99%
BDMS	3,836,800	102,634,400.00	12.30%
BDMS-R	751,200	20,090,950.00	2.41%
BES	45,200	1,384,275.00	2.09%
BEAUTY	70,800	32,736.00	0.86%
BEC	124,500	705,330.00	5.56%
BEC-R	100	570.00	0.00%
BEM	1,523,600	12,090,280.00	5.95%
BEM-R	1,934,800	15,358,680.00	7.55%
BGRIM	1,021,900	23,441,830.00	3.17%
BGRIM-R	415,400	9,567,980.00	1.29%
BH	90,700	23,204,500.00	2.55%
BH-R	317,400	81,266,100.00	8.93%
BJC	239,200	6,873,475.00	10.54%
BJC-R	39,900	1,143,975.00	1.76%
BLA	686,200	15,131,560.00	4.64%
BLA-R	1,153,600	25,054,700.00	7.80%
BLAND	48,700	33,603.00	0.80%
BPP	8,300	119,520.00	1.40%
BPP-R	2,300	33,120.00	0.39%
BRI	65,600	489,590.00	3.01%
BTG	69,700	1,438,300.00	3.84%
BTG-R	70,100	1,444,220.00	3.86%
BTS	749,500	5,509,255.00	5.23%
BTS-R	2,193,300	16,137,305.00	15.29%
BYD	1,954,300	8,468,456.00	4.39%
BYD-R	215,800	1,003,802.00	0.48%
CBG	105,200	7,497,325.00	1.53%
CBG-R	348,800	24,826,875.00	5.08%
CCET	45,600	69,312.00	2.63%
CENTEL	29,900	1,369,775.00	2.17%
CENTEL-R	230,600	10,555,100.00	16.75%
CHAYO	120,300	712,745.00	3.56%
CHG	349,500	1,107,600.00	3.10%
CHG-R	5,300	16,748.00	0.05%
CK	244,100	5,367,000.00	7.23%
CK-R	220,300	4,829,380.00	6.53%
CKP	288,300	899,402.00	8.75%
CKP-R	71,000	220,132.00	2.16%
COM7	703,100	19,589,125.00	3.31%
COM7-R	21,700	607,600.00	0.10%
CPALL	1,451,400	81,931,425.00	6.99%
CPALL-R	1,799,600	101,720,425.00	8.67%

หลักทรัพย์	ปริมาณหุ้นที่ขายชอร์ต (หุ้น)	มูลค่าการขายชอร์ต (บาท)	% ปริมาณการขายชอร์ต เทียบกับปริมาณการซื้อขาย รวม Auto Matching
CPAXT	276,400	7,754,125.00	3.80%
CPAXT-R	70,000	1,977,500.00	0.96%
CPF	141,400	2,630,040.00	3.11%
CPF-R	39,600	735,980.00	0.87%
CPN	86,100	5,436,850.00	1.12%
CPN-R	445,000	28,153,725.00	5.80%
CRC	294,900	11,043,150.00	6.12%
CRC-R	903,500	33,738,675.00	18.75%
CV	57,900	36,477.00	0.39%
DCC	598,500	929,826.00	9.16%
DCC-R	108,900	169,855.00	1.67%
DELTA	1,270,200	106,928,275.00	6.21%
DELTA-R	1,022,300	86,303,950.00	5.00%
DITTO	58,700	1,313,310.00	1.36%
DITTO-R	75,600	1,692,220.00	1.75%
DMT	64,400	769,670.00	4.14%
DOHOME	249,700	2,791,390.00	2.54%
DOHOME-R	130,500	1,462,720.00	1.33%
DUSIT	26,700	202,340.00	2.82%
EA	814,200	36,118,950.00	5.69%
EA-R	1,038,000	46,221,825.00	7.26%
EGATIF	3,700	20,165.00	0.32%
EGCO	39,300	4,920,050.00	2.31%
EGCO-R	118,800	14,809,550.00	6.98%
EKH	7,000	53,900.00	1.76%
EKH-R	11,100	85,470.00	2.79%
EPG-R	66,400	434,860.00	18.78%
ERW	601,800	3,120,315.00	4.13%
ERW-R	130,000	680,240.00	0.89%
ETC	20,400	54,264.00	2.87%
FORTH	110,800	2,529,790.00	4.21%
FORTH-R	62,000	1,409,710.00	2.36%
FSMART	18,300	145,260.00	0.72%
FSMART-R	600	4,710.00	0.02%
GFPT	15,200	153,520.00	2.70%
GFPT-R	17,300	174,730.00	3.08%
GLOBAL	672,300	10,726,860.00	3.71%
GLOBAL-R	537,900	8,581,870.00	2.97%
GPSC	516,900	20,849,025.00	3.43%
GPSC-R	1,239,900	49,842,425.00	8.22%
GULF	310,100	13,975,975.00	1.78%
GULF-R	2,161,800	97,689,725.00	12.44%
GUNKUL	5,047,700	12,728,776.00	7.81%
GUNKUL-R	1,065,000	2,666,208.00	1.65%
HANA	212,400	11,630,800.00	1.82%
HANA-R	411,000	22,583,700.00	3.53%
HENG	34,900	71,654.00	2.19%
HL	15,300	160,650.00	4.98%
HMPRO	3,446,000	39,659,030.00	14.62%
HMPRO-R	632,700	7,277,700.00	2.68%
HTC	6,200	98,580.00	2.60%
HTC-R	3,400	54,400.00	1.42%
HUMAN	17,200	166,035.00	1.79%
ICHI	389,600	6,116,940.00	5.94%
ICHI-R	136,000	2,147,340.00	2.07%
III	75,200	807,260.00	3.71%
ILM	11,400	265,700.00	1.95%
INTUCH	280,700	19,621,600.00	8.82%
INTUCH-R	347,200	24,261,250.00	10.91%
IRPC	2,319,200	4,504,768.00	8.57%
IRPC-R	117,300	227,562.00	0.43%
ITC	109,600	2,072,400.00	1.45%
ITC-R	26,100	498,620.00	0.35%
ITD	443,900	552,875.00	11.36%
ITD-R	40,900	51,534.00	1.05%
IVL	758,700	18,470,620.00	6.08%
IVL-R	587,800	14,295,260.00	4.71%
JAS-R	2,600	5,252.00	0.12%
JMART	80,900	1,493,100.00	0.27%
JMART-R	770,200	14,359,010.00	2.61%
JMT	428,900	14,178,275.00	1.92%
JMT-R	389,100	12,983,925.00	1.74%
JTS	84,200	3,195,250.00	2.20%
JTS-R	1,000	39,300.00	0.03%
KAMART	45,000	517,730.00	0.71%
KBANK	360,600	47,829,200.00	3.11%
KBANK-R	781,100	103,527,050.00	6.74%
KCE	1,062,000	57,585,025.00	8.73%
KCE-R	462,800	24,977,025.00	3.80%
KEX	310,900	1,400,378.00	6.72%
KKP	23,800	105,850.00	3.67%
KKP-R	239,900	11,872,800.00	7.12%
KLINIQ	192,000	9,502,000.00	5.70%
KSL	1,300	48,925.00	0.34%
KSL-R	20,500	57,810.00	1.49%
KSL-R	47,900	135,192.00	3.49%
KTB	1,740,700	32,899,230.00	6.07%
KTB-R	1,396,600	26,392,160.00	4.87%
KTC	355,000	16,311,050.00	6.72%
KTC-R	111,500	5,144,650.00	2.11%
LANNA	44,800	658,560.00	11.72%
LANNA-R	3,500	51,450.00	0.92%
LH	3,007,500	22,787,705.00	9.87%
LH-R	2,065,100	15,614,090.00	6.77%

- ไม่รวมรายการขายชอร์ตของสมาชิกที่เป็นผู้ร่วมค้ำหน่วยลงทุน หรือผู้ดูแลสภาพคล่องของหน่วยลงทุนของกองทุนรวมอีกเอฟเพื่อบัญชีบริษัทประเภทเพื่อทำกำไรจากส่วนต่างของราคาหรือเพื่อดูแลสภาพคล่อง แล้วแต่กรณี
- รายการที่ชื่อย่อหลักทรัพย์ด้วย "-R" หมายถึง ข้อมูลธุรกรรมขายชอร์ตในเว็บอีดีอาร์

ที่มา : set.or.th

# SHORT SELL

## ปริมาณหุ้นที่ขายชอร์ต (ต่อ) ข้อมูลการขายชอร์ต ณ วันที่ 2 พฤศจิกายน 2566

หลักทรัพย์	ปริมาณหุ้นที่ขายชอร์ต (หุ้น)	มูลค่าการขายชอร์ต (บาท)	% ปริมาณการขายชอร์ต เทียบกับปริมาณการซื้อขาย รวม Auto Matching
LPN	25,300	100,694.00	8.22%
M	86,200	3,445,250.00	7.83%
M-CHAI	400	24,150.00	0.92%
M-R	30,200	1,200,550.00	2.74%
MAJOR	43,900	671,670.00	0.85%
MAJOR-R	60,100	921,710.00	1.17%
MASTER	113,500	5,206,150.00	5.58%
MASTER-R	43,200	1,964,225.00	2.13%
MBK	44,600	720,920.00	4.52%
MBK-R	24,200	392,910.00	2.45%
MC	87,300	1,058,870.00	3.64%
MC-R	70,000	847,110.00	2.92%
MEB-R	2,700	87,075.00	0.38%
MEGA	123,300	5,053,650.00	4.71%
MEGA-R	73,400	2,989,475.00	2.80%
MINT	761,900	21,494,200.00	9.42%
MINT-R	329,800	9,211,750.00	4.08%
MOSHI-R	1,400	71,450.00	0.33%
MTC	1,459,700	57,285,700.00	7.45%
MTC-R	399,200	15,600,350.00	2.04%
NCAP	927,600	2,777,716.00	5.42%
NER	119,400	549,814.00	3.23%
NEX	277,500	2,584,645.00	2.30%
NEX-R	95,900	916,075.00	0.80%
NOBLE	31,500	111,070.00	2.90%
NRF	155,300	877,715.00	1.99%
NSL	8,800	157,920.00	1.05%
NUSA	354,700	136,333.00	3.83%
ONEE	331,700	1,323,462.00	12.41%
ONEE-R	100	398.00	0.00%
OR	802,100	14,679,800.00	11.64%
OR-R	451,000	8,253,300.00	6.54%
ORI	869,500	7,725,830.00	8.49%
ORI-R	180,900	1,603,625.00	1.77%
OSP	542,100	13,072,100.00	5.51%
OSP-R	37,100	891,570.00	0.38%
OTO	140,300	94,511.00	1.96%
PLANB	553,400	4,629,975.00	4.55%
PLANB-R	422,000	3,515,420.00	3.47%
PR9	13,900	220,220.00	2.87%
PR9-R	100	1,600.00	0.02%
PRM-R	29,900	183,510.00	3.25%
PSH	13,600	168,640.00	3.40%
PSH-R	900	11,160.00	0.22%
PSL	499,100	4,204,645.00	5.42%
PSL-R	249,100	2,096,895.00	2.70%
PTG	154,400	1,288,960.00	4.61%
PTG-R	64,500	538,575.00	1.93%
PTL	14,300	147,760.00	4.96%
PTT	4,963,300	163,939,275.00	9.34%
PTT-R	459,200	15,140,475.00	0.86%
PTTEP	698,500	113,049,050.00	6.77%
PTTEP-R	734,600	119,193,550.00	7.12%
PTTGC	1,464,500	51,760,125.00	9.76%
PTTGC-R	1,629,000	57,512,850.00	10.86%
QH	1,258,800	2,819,712.00	16.68%
QH-R	140,700	314,454.00	1.86%
RABBIT	2,420,200	1,346,048.00	1.70%
RAM	200	8,250.00	0.42%
RAM-R	7,100	291,625.00	14.76%
RATCH	404,100	13,180,675.00	10.87%
RATCH-R	265,600	8,637,625.00	7.15%
RBF	262,200	2,968,990.00	3.61%
RBF-R	276,700	3,083,140.00	3.81%
RCL	66,100	1,275,840.00	7.68%
RCL-R	45,800	885,210.00	5.32%
RJH	14,100	366,825.00	24.27%
ROJNA	270,800	1,633,370.00	5.26%
ROJNA-R	15,400	92,930.00	0.30%
S	49,500	44,692.00	1.90%
SABINA	27,200	678,440.00	3.18%
SABINA-R	2,600	64,320.00	0.30%
SABUY	435,200	2,398,440.00	1.49%
SABUY-R	257,400	1,428,930.00	0.88%
SAK	36,200	148,254.00	0.67%
SAMART	18,800	83,684.00	2.24%
SAMART-R	400	1,768.00	0.05%
SAPPE	2,500	204,825.00	0.20%
SAPPE-R	7,300	594,400.00	0.57%
SAT	9,300	164,140.00	1.29%
SAWAD	1,415,900	62,739,075.00	6.57%
SAWAD-R	640,100	28,511,025.00	2.97%
SC	448,700	1,515,620.00	3.03%
SC-R	139,400	468,560.00	0.94%
SCB	95,100	9,415,225.00	0.86%
SCB-R	522,900	51,597,850.00	4.75%
SCC	71,500	20,740,300.00	5.55%
SCC-R	115,300	33,448,600.00	8.96%
SCCC	600	79,800.00	2.73%
SCCC-R	1,500	199,500.00	6.82%
SCGP	321,900	11,460,575.00	3.68%
SCGP-R	367,900	13,127,275.00	4.20%

หลักทรัพย์	ปริมาณหุ้นที่ขายชอร์ต (หุ้น)	มูลค่าการขายชอร์ต (บาท)	% ปริมาณการขายชอร์ต เทียบกับปริมาณการซื้อขาย รวม Auto Matching
SGC-R	3,700	4,921.00	0.01%
SHR	117,100	284,476.00	3.71%
SINGER	678,500	6,711,165.00	1.66%
SINGER-R	100	1,060.00	0.00%
SIRI	9,609,600	15,290,261.00	10.27%
SIRI-R	680,300	1,086,769.00	0.73%
SIS	7,700	149,180.00	0.90%
SISB	186,500	5,587,525.00	11.55%
SISB-R	12,300	376,825.00	0.76%
SJWD	19,200	218,990.00	0.85%
SKY	76,600	2,149,275.00	1.51%
SNNP	212,100	3,515,820.00	3.66%
SPA	73,500	854,010.00	2.91%
SPALI	550,100	10,175,330.00	4.66%
SPALI-R	292,200	5,388,530.00	2.48%
SPRC	903,700	6,830,510.00	10.10%
SPRC-R	785,600	5,940,040.00	8.78%
SSP	24,000	144,955.00	2.43%
STA	161,400	2,329,030.00	5.18%
STA-R	91,300	1,325,180.00	2.93%
STANLY	300	53,850.00	2.29%
STANLY-R	1,000	179,500.00	7.63%
STEC	239,600	2,066,750.00	5.51%
STEC-R	41,900	359,140.00	0.96%
STGT	194,400	1,137,240.00	11.48%
STGT-R	5,200	30,420.00	0.31%
STPI	11,000	31,292.00	1.91%
SUPER	376,600	161,938.00	3.72%
SUPER-R	200	86.00	0.00%
SUSCO	103,100	472,016.00	0.25%
SUSCO-R	371,600	1,678,052.00	0.90%
SYNEX	13,500	130,205.00	2.38%
TASCO	477,500	9,106,550.00	7.83%
TASCO-R	800	15,280.00	0.01%
TCAP	128,200	6,372,100.00	6.10%
TCAP-R	148,900	7,374,600.00	7.09%
TEAMG	71,000	345,952.00	1.28%
TFG	71,300	233,864.00	3.16%
TFG-R	41,500	136,440.00	1.84%
TGE	35,000	68,950.00	0.47%
TGE-R	116,400	229,557.00	1.57%
THANI	418,100	1,203,786.00	5.49%
THANI-R	44,900	129,308.00	0.59%
THCOM	341,300	4,410,480.00	4.98%
THCOM-R	4,400	56,720.00	0.06%
THG	11,900	736,650.00	3.03%
THG-R	4,200	259,350.00	1.07%
TIDLOR	1,730,200	35,334,960.00	3.93%
TIDLOR-R	1,533,100	31,604,310.00	3.48%
TIPH	148,700	4,894,675.00	19.92%
TIPH-R	10,900	358,000.00	1.46%
TISCO	95,200	9,302,950.00	1.45%
TISCO-R	308,100	30,069,425.00	4.68%
TKC	6,100	126,690.00	1.38%
TKN	284,400	3,116,980.00	3.71%
TKS	10,400	70,240.00	2.66%
TLI	2,338,700	24,621,710.00	12.03%
TOA	33,200	703,060.00	2.32%
TOA-R	900	18,900.00	0.06%
TOP	308,400	14,558,050.00	4.98%
TOP-R	257,400	12,167,000.00	4.15%
TPIPL	580,600	785,986.00	6.21%
TPIPL-R	54,400	73,764.00	0.58%
TPIPP-R	100	328.00	0.01%
TQM	16,700	511,750.00	3.56%
TQM-R	2,900	88,725.00	0.62%
TRUE	2,040,800	12,533,610.00	12.71%
TRUE-R	1,374,600	8,442,285.00	8.56%
TSE	58,200	102,602.00	3.97%
TTA	230,200	1,164,511.00	3.20%
TTA-R	10,000	49,800.00	0.14%
TTB	21,039,000	34,557,883.00	6.78%
TTB-R	3,624,300	5,943,851.00	1.17%
TTW	240,400	2,155,665.00	6.45%
TTW-R	3,600	32,400.00	0.10%
TU	884,600	12,013,270.00	6.73%
TVO	7,300	154,760.00	2.93%
TVO-R	9,800	208,380.00	3.93%
UBE	51,000	40,800.00	2.82%
UVAN	10,700	88,810.00	3.77%
VGI	442,400	891,722.00	4.65%
VGI-R	43,700	87,930.00	0.46%
VIBHA	19,500	38,415.00	0.81%
VIBHA-R	6,800	13,464.00	0.28%
WHA	5,118,900	25,555,836.00	6.05%
WHA-R	231,600	1,154,134.00	0.27%
WHAUP	68,200	250,000.00	8.77%
WHAUP-R	4,400	16,192.00	0.57%
WICE	40,800	248,020.00	3.71%
WORK	12,200	133,460.00	4.78%
XO	96,800	3,091,725.00	2.86%
XO-R	6,000	192,975.00	0.18%
XPG	2,027,100	1,914,579.00	2.65%
XPG-R	348,400	328,684.00	0.46%

- ไม่รวมรายการขายชอร์ตของสมาชิกที่เป็นผู้ร่วมค้าหน่วยลงทุน หรือผู้ดูแลสภาพคล่องหน่วยลงทุนของกองทุนรวมอีกเ็พเพื่อบัญชีบริษัทประเภทเพื่อกำทำไรจากตัวอื่นต่างของราคาหรือเพื่อดูสภาพคล่อง แลแล้วแต่กรณี
- รายการที่ชื่อย่อหลักทรัพย์ต่อด้วย "-R" หมายถึง ข้อมูลธุรกรรมขายชอร์ตในเ็นเ็นิตัว

ที่มา : set.or.th





## รายงานการเปลี่ยนแปลงการถือหลักทรัพย์และสัญญาซื้อขายล่วงหน้าของผู้บริหาร (แบบ 59) ประจำวันที่ 2 พฤศจิกายน 2566

ชื่อบริษัท	วิธีการได้มา/จำหน่าย	ชื่อผู้บริหาร	ประเภทหลักทรัพย์	วันที่ได้มา/จำหน่าย	จำนวน	ราคา
BGT	ซื้อ	นาง นันทริกา ชันช้อย	หุ้นสามัญ	31/10/2566	20,000	0.78
BGT	ซื้อ	นาง นันทริกา ชันช้อย	หุ้นสามัญ	1/11/2566	10,000	0.80
EP	ซื้อ	นาย ยุทธ ชินสุศักดิ์กุล	หุ้นสามัญ	1/11/2566	4,500	2.76
MCA	ขาย	นางสาว พรทิพย์ วงศ์ลักษณะพันธ์	หุ้นสามัญ	30/10/2566	250,000	1.55
NCL	ขาย	นาย พงษ์เทพ วิชัยกุล	หุ้นสามัญ	30/10/2566	500,000	1.01
SCGP	ซื้อ	นาย สชาย กอประเสริฐศรี	หุ้นสามัญ	1/11/2566	3,000	34.75
SUPER	ซื้อ	นาย จอมทรัพย์ โลจายะ	หุ้นสามัญ	30/10/2566	500,000	0.43
SUPER	ซื้อ	นาย จอมทรัพย์ โลจายะ	หุ้นสามัญ	1/11/2566	3,000,000	0.43
THG	รับโอน	นาย เฉลิมกุล อภิรมย์โยภาส	หุ้นสามัญ	1/11/2566	120,000	-
VIBHA	ซื้อ	นาย สิทธิ ภาณุพัฒน์พงศ์	หุ้นสามัญ	1/11/2566	300,000	1.97

ที่มา: sec.or.th

## รายงานการได้มา/จำหน่ายหลักทรัพย์ของกิจการ (แบบ 246-2) ประจำวันที่ 2 พฤศจิกายน 2566

หลักทรัพย์	ชื่อผู้ได้มา/จำหน่าย	วิธีการ	ประเภทหลักทรัพย์ 1	% ก่อน	%	% หลัง	วันที่ได้มา/จำหน่าย	% ก่อน	%	% หลัง	หมายเหตุ 3
				ได้มา/จำหน่าย	ได้มา/จำหน่าย	ได้มา/จำหน่าย		ได้มา/จำหน่าย (กลุ่ม)2	ได้มา/จำหน่าย (กลุ่ม)2	ได้มา/จำหน่าย (กลุ่ม)2	
CIG	นางสาว อริสา พุ่มเสนาะ	จำหน่าย	หุ้น	8.3856	7.7027	0.6828	31/10/2566	8.3856	7.7027	0.6828	
CIG	นางสาว อริสา พุ่มเสนาะ	จำหน่าย	หุ้น	13.3517	4.9661	8.3856	30/10/2566	13.3517	4.9661	8.3856	

- หุ้น หมายถึง หุ้นสามัญหรือหุ้นบุริมสิทธิ หรือใบแสดงสิทธิในผลประโยชน์ที่เกิดจากหลักทรัพย์อ้างอิงไทย (DF) หลักทรัพย์แปลงสภาพ หมายถึง ใบสำคัญแสดงสิทธิที่จะซื้อหุ้นสามัญ หุ้นกู้แปลงสภาพ หรือหลักทรัพย์อื่นที่อาจแปลงสภาพได้
- กรณีที่มีการรายงานเป็นกลุ่ม ชื่อผู้ได้มา/จำหน่าย จะแสดงข้อมูลของบุคคลในกลุ่มที่มีการเปลี่ยนแปลง ส่วน %การได้มา/จำหน่าย และ %หลังการได้มา/จำหน่าย จะแสดงตัวเลขของทั้งกลุ่ม และบุคคลตามมาตรา 258 (นิยามตามบุคคลมาตรา 258)
- ข้อมูลเบื้องต้น หมายถึง ข้อมูลยังไม่ครบถ้วน และ/หรือ อยู่ระหว่างการสอบทานฉบับแก้ไข หมายถึง ผู้รายงานยื่นเอกสารชุดใหม่ เพื่อแก้ไขชุดเดิม chain principle หมายถึง การได้มาหุ้นโดยทางอ้อม และเป็นกรได้มาในจำนวนที่ทำให้ผู้ได้มาต้องทำค่าเสนอซื้อหลักทรัพย์ทั้งหมดของกิจการ

ที่มา: sec.or.th

# TURNOVER LIST



3 พฤศจิกายน 2566

## TURNOVER LIST & TRADING ALERT หลักทรัพย์ที่เข้าข่ายมาตรการจำกัดการซื้อขาย

หมายเหตุ

เมื่อหุ้นสามัญเข้ามาตรการให้หลักทรัพย์อื่นของบจ. และหลักทรัพย์ที่มีการอ้างอิงหลักทรัพย์ของบจ. เข้ามาตรการจำกัดการซื้อขายด้วย (ยกเว้น **DW**) โดย

- 1. Cash Balance:** สมาชิกต้องดำเนินการให้ลูกค้าซื้อหลักทรัพย์ด้วยบัญชี **Cash Balance** เท่านั้น โดยลูกค้าต้องวางเงินสดไว้ล่วงหน้ากับสมาชิกเต็มจำนวนก่อนซื้อหลักทรัพย์
- 2. ห้ามคำนวณวงเงินซื้อขาย:** ห้ามสมาชิกใช้หลักทรัพย์เป็นหลักประกันในการคำนวณเป็นวงเงินซื้อขายหลักทรัพย์ (ในทุกประเภทบัญชี)
- 3. ห้าม Net Settlement:** ห้ามสมาชิกหักกลบลบราคาค่าซื้อกับราคาค่าขายหลักทรัพย์เดียวกันในวันเดียวกัน (ซื้อและขายหลักทรัพย์เดียวกันในวันเดียวกัน ค่าขายคืนเป็นวงเงินในวันทำการถัดไป)

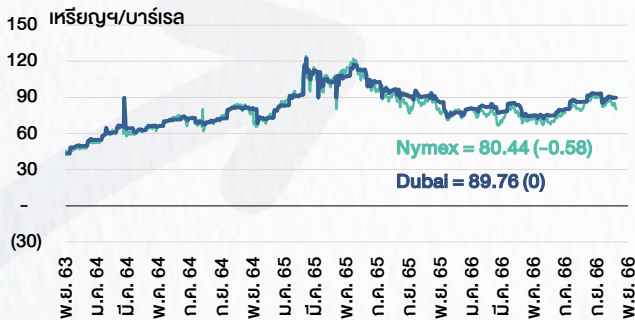
ทั้งนี้ มาตรการจำกัดการซื้อขาย มีปัจจัยที่ใช้ในการพิจารณา คือ อัตราหมุนเวียนการซื้อขาย (**Turnover ratio**) มูลค่าการซื้อขาย และราคาซื้อขาย ที่ไม่สอดคล้องกับปัจจัยพื้นฐาน เช่น **P/E Ratio** เป็นต้น

ที่มา: set.or.th

# CYCLICAL WATCH

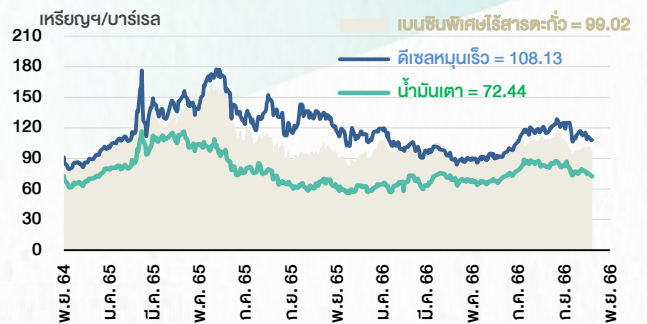
🕒 3 พฤศจิกายน 2566

## ราคาน้ำมันดิบ



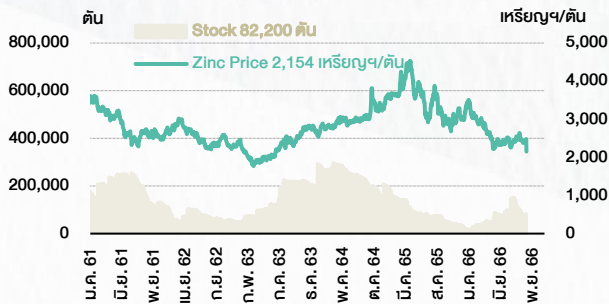
ที่มา : TQ professional

## ราคาขายปลีกน้ำมันสำเร็จรูปตลาดสิงคโปร์



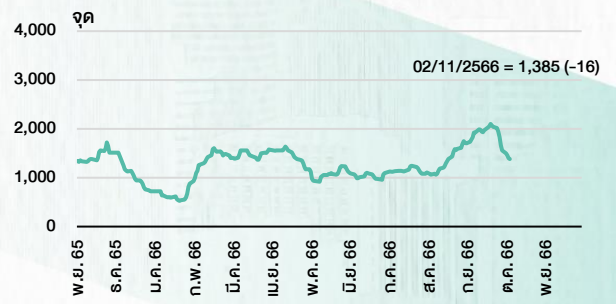
ที่มา : TOP

## ราคาสังกะสี



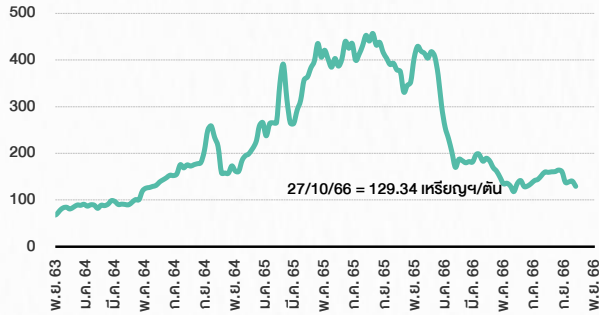
ที่มา : lme.co.uk

## ดัชนีค่าระวาง BDI



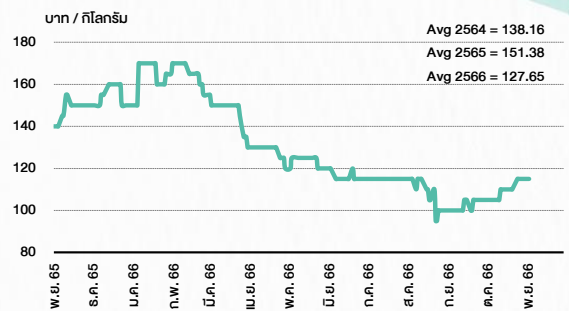
ที่มา : TQ professional

## ราคาก๊าซหุงต้ม



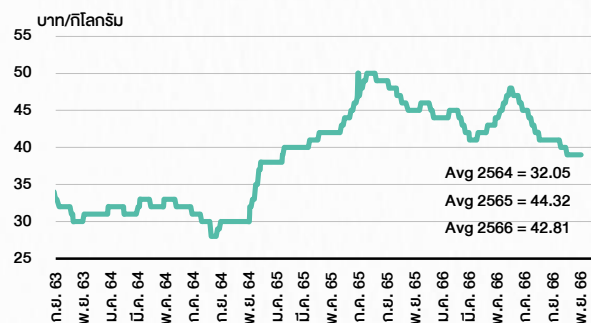
ที่มา : BANPU

## ราคาถั่ววง 61-70 ตว/กก.



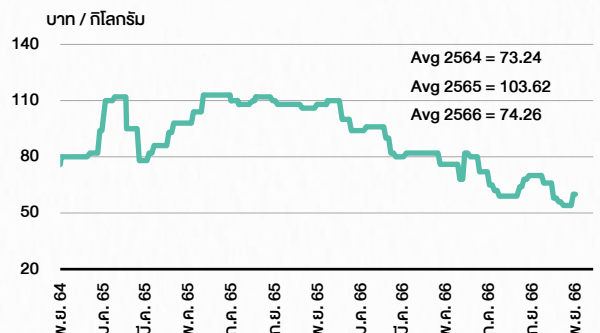
ที่มา : สำนักงานเศรษฐกิจการเกษตร

## ราคาไก่เป็น



ที่มา : สำนักงานเศรษฐกิจการเกษตร

## ราคาหมู



ที่มา : สำนักงานเศรษฐกิจการเกษตร



# STOCK CALENDAR

🕒 3 พฤศจิกายน 2566

November 2023				
Monday	Tuesday	Wednesday	Thursday	Friday
		<b>1</b> New list - Services <b>Euroasia Total Logistics (ETL)</b> 620m shrs, B0.50 par (IPO 171.865m shrs @B1.68)  New list - Industrials > MAI <b>S.C.L. Motor Part (SCL)</b> 250m shrs, B0.50 par (IPO 70m shrs @B1.54)  Delist META-W5  Par decrease <b>FUTUREPF</b> B9.8549 par (from B10)  XD LPF @B0.2112  XE INET-W2 1:1w @B4.50 (final, "SP")  New shares trading AAV 171,428,571 shrs (pp) KAMART 220,001,980 shrs (pp) TEAMG 41,800 shrs (w)	<b>2</b> New list - Health Care Services <b>Safe Fertility Group (SAFE)</b> 303.948m shrs, B1 par (IPO 76.749m shrs @B21.00)  XD COCOCO @B0.20 MC @B0.36 NOVA @B1.11 PCC @B0.06  XR SDC 1:2n @B0.05  New shares trading EMC 269,291 shrs (w)	<b>3</b> New shares trading META 396,495,537 shrs (x)
	<b>6</b> Last trading day <b>DOD-W2</b> <b>ICN-W1</b>  XE DOD-W2 1.0069:1w @B17.8774 (final, "SP") ICN-W1 1:1w @B1.00 (final, "SP")  XW TVDH 3existing :1TVDH-W4 @B0.10	<b>7</b> XD BAREIT B0.20 TMILL @B0.08  Conversion BEYOND-W2 1:1w @B10.00 MBK-W1 1.1396:1w @B2.6326 (final) MBK-W2 1.1032:1w @B2.7192 MBK-W3 1.0697:1w @B2.8045 MBK-W4 1.10387:1w @B2.8881 MINT-W9 1:1w @B31.00 PRG-W1 1.0664:1w @B4.6886 PRG-W2 1.037:1w @B4.8218 PRG-W3 1.0092:1w @B4.9543 TCAP-P 1:1	<b>8</b> XB COTTO 231,1404 existing: 1SCGD @tba SCC 7.8082 existing: 1SCGD @tba  XW CHAYO 10 existing: 1CHAYO-W3	<b>9</b> XD LHSC @B0.1600 OHPF @B0.125  Conversion BWG-W5 1:1w @B1.00 (final) PSTC-W2 1:1w @B2.00 SABUY-W1 1.34719:1w @B2.41236
<b>13</b> XR UMS 8:1n @B1.40	<b>14</b> XD DIF @B0.2264 POPF @B0.1803 PPF @B0.1909 RAM @B0.20 SIRIP @B0.065  XR META 78:1n @B0.24 WHART @tba	<b>15</b> Delist MBK-W1	<b>16</b> Conversion ASW-W1 1:1w @B12.00 PLANET-W1 1:1w @B2.00 (final)	<b>17</b>
<b>20</b> Conversion ECF-W4 1:1w @B2.00	<b>21</b> XE ANAN-W1 1:1w @B1.65 (final)	<b>22</b>	<b>23</b> Conversion INET-W2 1:1w @B4.50 (final)	<b>24</b>
<b>27</b> Last trading day <b>NCAP-W1</b> <b>SCM-W1</b>  XE NCAP-W1 1:1w @B7.00 (final, "SP") SCM-W1 1.0761:1w @B8.36 (final, "SP")  XR W 5:1n @B1.00  XW W 1 existing :1W-W6	<b>28</b> Conversion NOBLE-W2 1.053:1w @B7.597	<b>29</b> Conversion DOD-W2 1.0069:1w @B17.8774 (final) ICN-W1 1:1w @B1.00 (final) K-W2 1:1w @B0.80 RS-W4 1.15:1w @B25.21	<b>30</b>	

December 2023				
Monday	Tuesday	Wednesday	Thursday	Friday
				<b>1</b> Delist DOD-W2 ICN-W1  XD TNH @B0.60
<b>4</b> XR TRC 4:1n @B0.20	<b>5</b> PUBLIC HOLIDAY (H.M. King Bhumibol Adulyadej The Great's Birthday/National Day /Farther's Day)	<b>6</b>	<b>7</b>	<b>8</b>
<b>11</b> PUBLIC HOLIDAY (Substitution for Constitution Day)	<b>12</b>	<b>13</b> Conversion ANAN-W1 1:1w @B1.65 (final)	<b>14</b> Delist ANAN-W1	<b>15</b>
<b>18</b>	<b>19</b> XW GIFT 3 existing: 1GIFT-W2	<b>20</b> Conversion NCAP-W1 1:1w @B7.00 (final) SCM-W1 1.0761:1w @B8.36 (final)	<b>21</b> Delist NCAP-W1 SCM-W1	<b>22</b>
<b>25</b>	<b>26</b> XW META 45 existing: 4META-W7	<b>27</b> XW RS 10 existing: 1RS-W5	<b>28</b>	<b>29</b>

ที่มา: set.or.th




## ANTI-CORRUPTION PROGRESS INDICATOR

### คำอธิบายผลการประเมินแต่ละระดับ

- ระดับที่ 1 มั่นใจ (COMMITTED)  
มีคำมั่นหรือทัศนคติในการดำเนินการดำเนินธุรกิจที่จะไม่มีส่วนเกี่ยวข้องกับการทุจริตและการดูแลให้บริษัทปฏิบัติตามให้เป็นไปตามกฎหมายที่เกี่ยวข้อง
  - ระดับที่ 2 ประกาศเจตนา (DECLARED)  
มีการประกาศเจตนาเป็นแนวร่วมปฏิบัติของภาคเอกชนไทยในการต่อต้านการทุจริต (CAC) หรือโครงการต่อต้านการทุจริตที่กำหนดให้องค์กรต้องมีกระบวนการในตนเองเดียวกัน
  - ระดับที่ 3 มีมาตรการป้องกัน (ESTABLISHED)  
มีมาตรการป้องกัน การประเมินความเสี่ยง การสื่อสารและฝึกอบรมแก่พนักงาน รวมทั้งการดูแลให้มีการดำเนินการและการทบทวนความเหมาะสมของมาตรการอย่างสม่ำเสมอ
  - ระดับที่ 4 ได้รับการรับรอง (CERTIFIED)  
มีการสอบทานจากคณะกรรมการตรวจสอบหรือผู้สอบบัญชีที่สำนักงาน ก.ล.ต. ให้ความเห็นชอบ และได้รับการรับรองหรือผ่านการตรวจสอบเพื่อความเชื่อมั่นอย่างเป็นทางการจากหน่วยงานภายนอก (เช่น CAC)
  - ระดับที่ 5 ขยายผลผู้ที่เกี่ยวข้อง (EXTENDED)  
มีการขยายผลการดำเนินนโยบายต่อต้านการทุจริตสู่ผู้ที่เกี่ยวข้องในห่วงโซ่อุปทาน และการเปิดเผยข้อมูลเกี่ยวกับกรณีทุจริตที่เกิดขึ้น
- เปิดเผยบ้างแต่ไม่มั่นใจนโยบายที่ชัดเจน
- ไม่เปิดเผยหรือไม่มั่นใจนโยบาย

### CG SCORE: การจัดอันดับบรรษัทภิบาล

#### คำอธิบายผลการประเมินแต่ละระดับ

- ระดับคะแนน 5 (90-100) : ดีเลิศ 
  - ระดับคะแนน 4 (80-89) : ดีมาก 
  - ระดับคะแนน 3 (70-79) : ดี 
- NR. : ไม่ปรากฏชื่อในรายงาน CGR

"DISCLAIMER: การเปิดเผย (ก) ผลสำรวจในเรื่องการกำกับดูแลกิจการ (CORPORATE GOVERNANCE REPORT) ที่จัดทำโดยสมาคมส่งเสริมสถาบันกรรมการบริษัทไทย (IOD) และ (ข) ผลการประเมินดัชนีชี้วัดความคืบหน้าการป้องกันการมีส่วนเกี่ยวข้องกับการทุจริตคอร์รัปชัน (ANTI-CORRUPTION PROGRESS INDICATORS) ที่จัดทำโดยสถาบันที่เกี่ยวข้อง ซึ่งมีการเปิดเผยโดยสำนักงานคณะกรรมการกำกับหลักทรัพย์และตลาดหลักทรัพย์นี้ เป็นการสำรวจและประเมินโดยสมาคมหรือสถาบันที่เกี่ยวข้องจากข้อมูลที่ได้รับจากบริษัทจดทะเบียนตามต้นบริษัทจดทะเบียนได้ระบุใน (ก) แบบแสดงข้อมูลตามหลักเกณฑ์ CORPORATE GOVERNANCE REPORT OF THAI LISTED COMPANIES (CGR) ประจำปี และ (ข) แบบแสดงข้อมูลเพื่อการประเมิน ANTI-CORRUPTION ซึ่งได้อ้างอิงข้อมูลมาจากแบบแสดงรายการข้อมูลประจำปี (แบบ 56-1) รายงานประจำปี (แบบ 56-2) หรือในเอกสารและหรือรายงานอื่นที่เกี่ยวข้องของบริษัทจดทะเบียนนั้น แล้วแต่กรณี โดยเป็นการสำรวจและประเมินจากข้อมูลของบริษัทจดทะเบียนที่มีการเปิดเผยต่อสาธารณะ และเป็นข้อมูลที่ผู้ลงทุนทั่วไปสามารถเข้าถึงได้ และเป็นการดำเนินการตามนโยบายของสำนักงานคณะกรรมการกำกับหลักทรัพย์และตลาดหลักทรัพย์

ทั้งนี้ ผลการสำรวจหรือผลการประเมินดังกล่าวเป็นการนำเสนอในมุมมองของ IOD หรือสถาบันที่เกี่ยวข้องซึ่งเป็นบุคคลภายนอก โดยมิได้เป็นการประเมินการปฏิบัติตามของบรรษัทจดทะเบียนในตลาดหลักทรัพย์แห่งประเทศไทย และมีได้ข้อมูลภายในเพื่อการประเมินแต่อย่างใด

เนื่องจากผลสำรวจหรือผลการประเมินดังกล่าวเป็นเพียงผลสำรวจหรือผลการประเมิน ณ วันที่ปรากฏในผลสำรวจหรือผลการประเมินเท่านั้น ดังนั้น ผลสำรวจหรือผลการประเมินจึงอาจเปลี่ยนแปลงได้ภายหลังวันดังกล่าว หรือเมื่อข้อมูลที่เกี่ยวข้องมีการเปลี่ยนแปลง ทั้งนี้ บริษัทหลักทรัพย์ [มี] มิได้ยืนยัน ตรวจสอบ หรือรับรองความถูกต้องครบถ้วนของผลสำรวจหรือผลการประเมินดังกล่าวแต่อย่างใด"

### CG SCORE: การจัดอันดับบริษัทมหาชน



AAV	ASP	BKI	COMAN	EE	GRAMMY	JTS	MAJOR	NVD	PRG	SABINA	SENX	STA	THIP	TSTE	WHA
ADVANC	ASW	BOL	COTTO	EGCO	GULF	K	MALEE	NYT	PRM	SAMART	SGF	STEC	THRE	TSSTH	WHAUP
AF	AUCT	BPP	CPALL	EPG	GUNKUL	KBANK	MBK	OR	PSH	SAMTEL	SHR	STGT	THREL	TTA	WICE
AH	AWC	BRR	CPAXT	ETC	HANA	KCE	MC	ORI	PSL	SAT	SICT	STI	TIPCO	TTB	WINNER
AIRA	AYUD	BTS	CPF	ETE	HARN	KEX	MCOT	OSP	PTG	SBNEXT	SIRI	SUN	TISCO	TTCL	XPG
AJ	BAFS	BTW	CPI	FN	HENG	KGI	METCO	OTO	PTT	SC	SIS	SUSCO	TK	TTW	ZEN
AKP	BAM	BWG	CPN	FNS	HMPRO	KKP	MFEC	PAP	PTTEP	SCB	SITHAI	SUTHA	TKN	TU	
AKR	BANPU	CENTEL	CRS	FPI	ICC	KSL	MINT	PCSGH	PTTGC	SCC	SJWD	SVI	TKS	TVDH	
ALLA	BAY	CFRESH	CSS	FPT	ICHI	KTB	MONO	PDG	PYLON	SCCC	SMPC	SYMC	TKT	TVO	
ALT	BBIK	CGH	DDD	FSMART	III	KTC	MOONG	PDJ	Q-CON	SCG	SNC	SYNTEC	TMILL	TWPC	
AMA	BBL	CHEWA	DELTA	FVC	ILINK	LALIN	MSC	PG	QH	SCGP	SONIC	TACC	TMT	UAC	
AMARIN	BCP	CHO	DEMCO	GC	ILM	LANNA	MST	PHOL	QTC	SCM	SORKON	TASCO	TNDT	UBIS	
AMATA	BCPG	CIMBT	DOHOME	GEL	IND	LHFG	MTC	PLANB	RABBIT	SCN	SPALI	TCAP	TNITY	UPOIC	
AMATAV	BDMS	CK	DRT	GFPT	INTUCH	LIT	MVP	PLANET	RATCH	SDC	SPI	TEAMG	TOA	UV	
ANAN	BEM	CKP	DUSIT	GGC	IP	LOXLEY	NCL	PLAT	RBF	SEAFKO	SPRC	TFMAMA	TOP	VCOM	
AOT	BEYOND	CM	EA	GLAND	IRC	LPN	NEP	PORT	RS	SEAOIL	SPVI	THANA	TPBI	VGI	
AP	BGC	CNT	EASTW	GLOBAL	IRPC	LRH	NER	PPS	S	SE-ED	SSC	THANI	TPM	VIH	
APURE	BGRIM	COLOR	ECF	GPI	ITEL	LST	NKI	PR9	S&J	SELIC	SSSC	THCOM	TRC	WACOAL	
ARIP	BIZ	COM7	ECL	GPSC	IVL	MACO	NOBLE	PREB	SAAM	SENA	SST	THG	TSC	WAVE	



2S	ARROW	BJCHI	CPL	ESTAR	IMH	KK	MICRO	OCC	PRIN	SABUY	SKR	STPI	TMC	TSE	WINMED
7UP	AS	BLA	CPW	FE	INET	KOOL	MILL	OGC	PRINC	SAK	SKY	SUC	TMD	TURTLE	WORK
ABM	ASAP	BR	CRANE	FLOYD	INGRS	KTIS	MITSIB	ONEE	PROEN	SALEE	SLP	SVOA	TMI	TVT	WP
ACE	ASEFA	BRI	CRD	FORTH	INSET	KUMWEL	MK	PACO	PROS	SAMCO	SMART	SVT	TNL	TWP	XO
ACG	ASIA	BROOK	CSC	FTE	INSURE	KUN	MODERN	PATO	PROUD	SANKO	SMD	SWC	TNP	UBE	YUASA
ADB	ASIAN	BSM	CSP	GBX	IRCP	KWC	MTI	PB	PSG	SAPPE	SMIT	SYNEX	TNR	UEC	ZIGA
ADD	ASIMAR	BYD	CV	GCAP	IT	KWM	NATION	PICO	PSTC	SAWAD	SMT	TAE	TOG	UKEM	
AEONTS	ASK	CBG	CWT	GENCO	ITD	L&E	NCAP	PIMO	PT	SCAP	SNNP	TAKUNI	TPA	UMI	
AGE	ASN	CEN	DCC	GJS	J	LDC	NGH	PIN	PTC	SCI	SNP	TCC	TPAC	UOBKH	
AHC	ATP30	CHARAN	DHOUSE	GTB	JAS	LEO	NDR	PJW	QLT	SCP	SO	TCMC	TPCS	UP	
AIE	B	CHAYO	DITTO	GYT	JCK	LH	NETBAY	PL	RCL	SE	SPA	TFG	TIPL	UPF	
AIT	BA	CHG	DMT	HEALTH	JCKH	LHK	NEX	PLE	RICHY	SECURE	SPC	TFI	TPIPP	UTP	
ALUCON	BC	CHOTI	DOD	HPT	JMT	M	NNCL	PM	RJH	SFLEX	SPCG	TFM	TPLAS	VIBHA	
AMANAH	BCH	CHOW	DPAIN	HTC	JR	MATCH	NOVA	PMTA	ROJNA	SFT	SR	TGH	TPS	VL	
AMR	BE8	CI	DV8	HUMAN	KBS	MBAX	NPK	PPP	RPC	SGP	SRICHA	TIDLOR	TOR	VPO	
APCO	BEC	CIG	EASON	HYDRO	KCAR	MEGA	NRF	PPPM	RT	SIAM	SSF	TIGER	TRITN	VRANDA	
APCS	BH	CITY	EFORL	ICN	KGEN	META	NTV	PRAPAT	RWI	SINGER	SSP	TIPH	TRT	WGE	
AQUA	BIG	CIVIL	ERW	IFS	KIAT	MFC	NUSA	PRECHA	S11	SKE	STANLY	TITLE	TRU	WIJK	
ARIN	BJC	CMC	ESSO	IIG	KISS	MGT	NWR	PRIME	SA	SKN	STC	TM	TRV	WIN	



A	AU	BTNC	CPT	EVER	GTV	JUBILE	M-CHAI	NEWS	PPM	RSP	STARK	TKC	TYCN	YGG	
A5	B52	CAZ	CSR	F&D	HL	KASET	MCS	NFC	PRAKIT	SIMAT	STECH	TNH	UMS	ZAA	
A1	BEAUTY	CCP	CTW	FMT	HTECH	KCM	MDX	NSL	PTECH	SISB	SUPER	TNFC	UNIO		
AKS	BGT	CGD	D	GIFT	IHL	KWI	MENA	NV	PTL	SK	TC	TOPP	UREKA		
ALL	BLAND	CMAN	DCON	GLOCON	INOX	KYE	MJD	PAF	RAM	SOLAR	TCJ	TPCH	VARO		
ALPHAX	BM	CMO	EKH	GLOXY	JAK	LEE	MORE	PEACE	ROCK	SPACK	TEAM	TPOLY	W		
AMC	BROCK	CMR	EMC	GREEN	JMART	LPH	MUD	PF	RP	SPG	THE	TRUBB	WFX		
APP	BSBM	CPANEL	EP	GSC	JSP	MATI	NC	PK	RPH	SQ	THMUI	TTI	WPH		

### ANTI-CORRUPTION PROGRESS INDICATOR มี 2 กลุ่ม

#### ได้รับการรับรอง

2S	AWC	BSBM	CPN	FPI	ICC	KCC	MCOT	OGC	PR9	RATCH	SGC	SST	THREL	TSI	WHAUP
7UP	AYUD	BTS	CPW	FPT	ICHI	KCE	META	OR	PREB	RML	SGP	STA	TIDLOR	TSTE	WICE
AAI	B	BWG	CRS	FSMART	IFS	KGEN	MFC	ORI	PRG	RS	SINGER	STGT	TIPCO	TSSTH	WIJK
ADVANC	BAFS	CEN	CSC	FTE	III	KGI	MFEC	PAP	PRINC	RWI	SIRI	STOWER	TISCO	TTA	XO
AF	BAM	CENTEL	DCC	GBX	ILINK	KKP	MILL	PATO	PRM	S&J	SITHAI	SUSCO	TKS	TTB	YUASA
AH	BANPU	CFRESH	DELTA	GC	ILM	KSL	MINT	PB	PROS	SAAM	SKR	SVI	TKT	TTCL	ZEN
A1	BAY	CGH	DEMCO	GCAP	INET	KTB	MONO	PCSGH	PSH	SABINA	SMIT	SYMC	TMD	TU	ZIGA
AIE	BBL	CHEWA	DIMET	GEL	INOX	KTC	MOONG	PDG	PSL	SAK	SMK	SYNTEC	TMILL	TVDH	
AIRA	BCH	CHOTI	DRT	GFPT	INSURE	L&E	MSC	PDJ	PSTC	SAPPE	SMPC	TAE	TMT	TVO	
AJ	BCP	CHOW	DUSIT	GGC	INTUCH	LANNA	MST	PG	PT	SAT	SNC	TAKUNI	TNITY	TWPC	
AKP	BCPG	CIG	EA	GJS	IRPC	LHFG	MTC	PHOL	PTECH	SC	SNP	TASCO	TNL	UBE	
AMA	BE8	CIMBT	EASTW	GPI	ITEL	LHK	MTI	PIMO	PTG	SCC	SORKON	TCAP	TNP	UBIS	
AMANAH	BEC	CM	ECF	GPSC	IVL	LPN	NATION	PK	PTT	SCCC	SPACK	TCMC	TNR	UEC	
AMATA	BEYOND	CMC	EGCO	GSTEEL	JAS	LRH	NCAP	PL	PTTEP	SCG	SPALI	TFG	TOG	UKEM	
AMATAV	BGC	COM7	EP	GULF	JKN	M	NEP	PLANB	PTTGC	SCGP	SPC	TFI	TOP	UOBKH	
AP	BGRIM	COTTO	EPG	GUNKUL	JR	MAJOR	NKI	PLANET	PYLON	SCM	SPI	TFMAMA	TOPP	UV	
APCS	BKI	CPALL	ERW	HANA	JTS	MALEE	NOBLE	PLAT	Q-CON	SCN	SPRC	TGH	TPA	VCOM	
AS	BLA	CPAXT	ESTAR	HARN	KASET	MATCH	NOK	PM	QH	SEAOIL	SRICHA	THANI	TPCS	VGI	
ASIAN	BPP	CPF	ETC	HENG	KBANK	MBAX	NRF	PPP	QLT	SE-ED	SSF	THCOM	TRT	VIH	
ASK	BROOK	CPI	ETE	HMPRO	KBS	MBK	NWR	PPPM	QTC	SELIC	SSP	THIP	TRU	WACOAL	
ASP	BRR	CPL	FNS	HTC	KCAR	MC	OCC	PPS	RABBIT	SENA	SSSC	THRE	TSC	WHA	

#### ประกาศเจตนา

ACE	BRI	CBG	DMT	GLOBAL	J	LH	MODERN	POLY	PRTR	SANKO	SKE	SVT	TIPH	TRUE	WIN
ADB	BTG	CI	DOHOME	GREEN	JMART	MEGA	NER	POS	RBF	SENK	SM	TBN	TKN	VARO	WPH
ASW	BYD	CV	EKH	ICN	JMT	MENA	OSP	PRIME	RT	SFLEX	SUPER	TEGH	TPLAS	VIBHA	XPG
BBGI	CAZ	DEXON	EVER	ITC	LEO	MITSIB	OTO	PROEN	SA	SIS	SVOA	TGE	TQM	W	