

สวัสดี ตอนเช้า

แนวโน้มตลาดวันนี้



ชะลอตัว รอตัวเลขจ้างงานสหรัฐ

ภาค SET ชะลอตัว จากแรงขายลดความเสี่ยงก่อนรายงานตัวเลขจ้างงานนอกภาคเกษตรสหรัฐในคืนนี้ และเพื่อลดความร้อนแรงในระยะสั้นของสัญญาณเทคนิค โดยมีกรอบบนจำกัดที่แนวต้าน 1406 และ 1415 จุด ตามลำดับ ด้านกรอบล่างอยู่ที่แนวรับ 1390 และ 1380 จุด ตามลำดับ

ประเด็นสำคัญ



- วันนี้ (20.00 น. ตามเวลาไทย) ผู้นำอิสราเอลเตรียมประกาศท่าทีของกลุ่มต่อการทำสงครามอิสราเอล-ฮามาส หลังขีดเส้นตายก่อนหน้านี้ว่าหากอิสราเอลไม่หยุดรุกรานฉนวนกาซาภายในวันที่ 3 พ.ย. กลุ่มอิสราเอลจะเข้าทำสงครามโดยตรงกับอิสราเอล
- สหรัฐรายงานจำนวนผู้ขอรับสวัสดิการว่างงานครั้งแรกสัปดาห์ที่แล้วเพิ่มขึ้นสู่ 2.17 แสนราย สูงกว่าคาดที่ 2.10 แสนราย
- BoE มีมติคง ดบ. ที่ระดับ 5.25% ตามคาด และเป็นการคง ดบ. ติดต่อกันเป็นครั้งที่ 2 หลังจากปรับขึ้น ดบ. ติดต่อกัน 14 ครั้ง
- นายกฯ ญีปุ่นประกาศมาตรการกระตุ้น ศก. มูลค่า 17 ล้านล้านเยน (ราว 4.07 ล้านลบ.) เพื่อบรรเทาผลกระทบจากภาวะเงินเฟ้อสูง
- Apple รายงานงบ 4Q66 กำไรเพิ่มขึ้น 13%YoY แต่รายได้ลดลง 1%YoY ยอดขาย iPhone เพิ่มขึ้น 3% แต่ยอดขาย Mac ลดลง 34%
- ททท. คาดรายได้รวมการท่องเที่ยวปี 2.38 ล้านลบ. +80% เทียบกับปี 62 แบ่งเป็น นทท. ต่างชาติ 25-28 ล้านคน เป้ารายได้ 1.6 ล้านลบ. และ นทท. ไทย 200 ล้านคนต่อครั้ง เป้ารายได้ 8 แสนลบ.
- สศฝ. รายงานสถิติเงินฝาก ณ สิ้นเดือน ส.ค. 66 มีจำนวนผู้ฝากที่ได้รับการคุ้มครองมีจำนวน 93.46 ล้านราย เติบโต 3.37% ขณะที่จำนวนเงินฝากที่ได้รับความคุ้มครอง 15.96 ล้านลบ. ลดลง 1.32% ติดลบครั้งแรกในรอบ 10 ปี จาก ศก. ชะลอ-ค่าครองชีพเพิ่ม
- นายกสมาคมอาคารชุดไทย ระบุปัจจัยลบจากสงครามอิสราเอล-ฮามาส สร้างความกังวลปี 2567 ผู้ประกอบการอสังหาริมทรัพย์ควรรีบลดต้นทุนปล่อยเช่า ชดเชยกลุ่มถูกปฏิเสธสินเชื่อที่เพิ่มขึ้น

กลยุทธ์การลงทุน

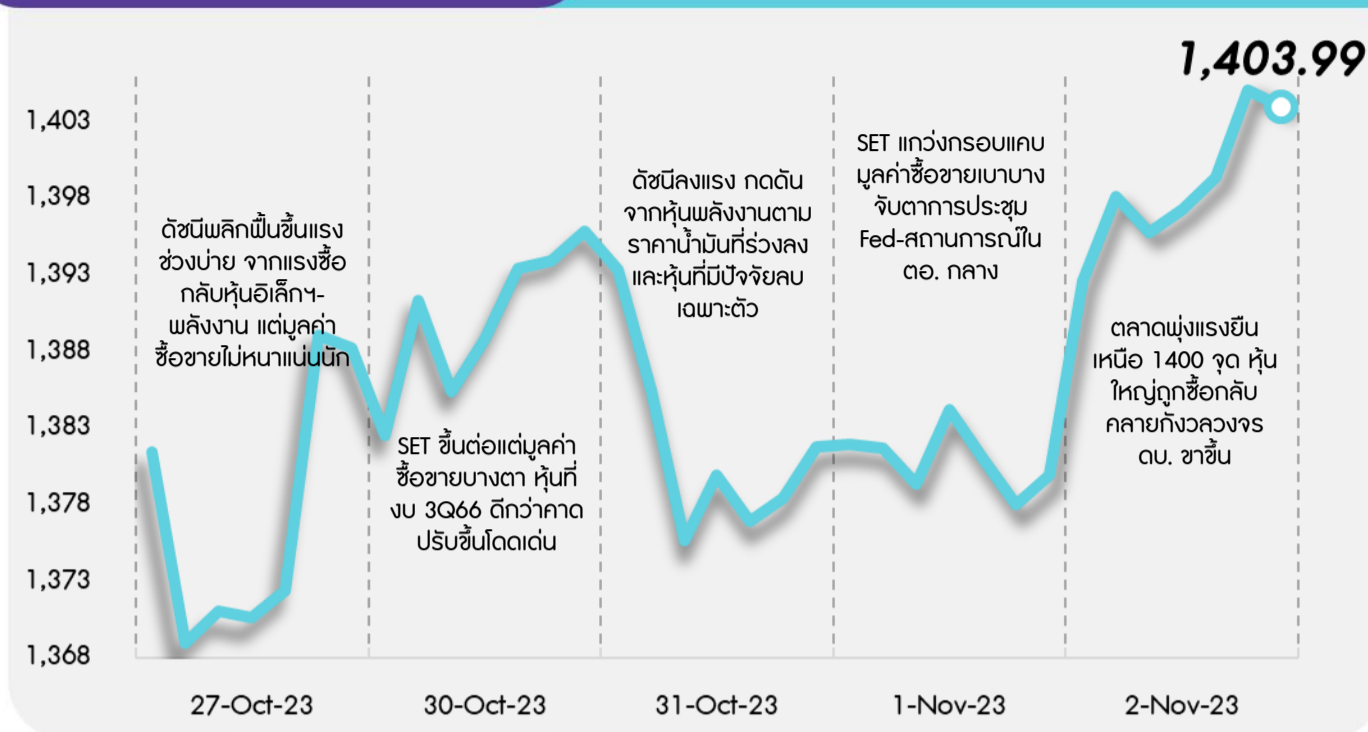


แม้ SET มีโอกาสฟื้นตัว แต่คาด Upside จะยังถูกจำกัด เนื่องจากมีปัจจัยลบที่ต้องติดตามจากความรุนแรงในตะวันออกกลาง ความกังวลเงินเฟ้อและผลตอบแทนพันธบัตรที่สูง ขณะที่ปัจจัยในประเทศติดตามประกาศงบ 3Q66 ของหุ้นกลุ่ม Real Sector หลังก่อนหน้านี้กลุ่มธนาคารรายงานกำไร 3Q66 ไกล่เคียงกับที่ตลาดคาด (9M66 กำไรคิดเป็น 75% ของประมาณการทั้งปี) ดังนั้นกลยุทธ์ลงทุนจึงแนะนำ "Selective Buy"

กลยุทธ์การลงทุนประจำวัน วันศุกร์ที่ 3 พฤศจิกายน พ.ศ. 2566

แนวรับ - แนวต้าน

1390/1380 - 1406/1415



ลือคเป้าลงทุน



Weekly Portfolio : แม้ SET มีโอกาสฟื้นตัวแต่ Upside ยังถูกจำกัด เนื่องจากรอติดตามสถานการณ์ตะวันออกกลาง และประกาศงบ 3Q66 ของกลุ่ม Real Sector กลยุทธ์ลงทุนจึงแนะนำ "Selective Buy" ในธีมที่มีปัจจัยเฉพาะตัว ดังนี้

1) หุ้นเก็งกำไร ซึ่งคาดได้อานิสงส์จากราคาน้ำมันปรับขึ้นหรือทรงตัวในระดับสูง หากความตึงเครียดในตะวันออกกลางไม่ทวีความรุนแรงมากขึ้น (Upside ราคา น้ำมัน 5-10 เหรียญสหรัฐ) แนะนำเทรดตั้งราคาน้ำมัน Brent ในกรอบ 84-94 เหรียญสหรัฐ/บาร์เรล เลือก BCP PTTEP TOP

2) หุ้น Undervalued ซึ่งราคาปรับลงมาจนเข้าเขต oversold และยังมีพื้นฐานดี อีกทั้ง Valuation ไม่แพง (PER และ PBV 66F ต่ำกว่าค่าเฉลี่ยย้อนหลัง 5 ปี) เลือก BDMS CPALL CPN MINT

3) หุ้นที่คาดผลประกอบการดีต่อเนื่องไปใน 4Q66 (+YoY, +QoQ) เลือก AP AOT BCH CENTEL รวมทั้ง KCE ที่ผ่านจุดต่ำสุดไปแล้ว (+QoQ)

ระยะกลางแนะนำระมัดระวังหุ้นที่คาดได้รับผลกระทบจากปรากฏการณ์เอลนีโญที่จะกระทบต่อกำลังซื้อภาคเกษตรลดลง ได้แก่ กลุ่มสินค้า (MTC SAWAD) กลุ่มยานยนต์ (SAT STANLY) กลุ่มเครื่องดื่ม (CBG จากราคาน้ำตาลที่สูงขึ้น) รวมถึงกลุ่มเกษตรและอาหาร (CPF GFPT BTG)

Daily top picks



CPALL มองเป็นหุ้น Undervalued ราคาปรับลงมาจนเข้าเขต Oversold โดยปัจจุบันซื้อขายที่ PER 66F ระดับ 30 เท่า (-1S.D. จาก PE เฉลี่ย 10 ปี) ขณะที่ 3Q66 คาดจะมีกำไรปกติเติบโต 11%YoY ดีสุดในกลุ่มพาณิชย์

PTTEP ได้ประโยชน์จากราคาน้ำมันที่ปรับตัวเพิ่มขึ้น ตาม war premium ที่เกิดจากความไม่สงบในตะวันออกกลาง เป็น Upside สำหรับราคาขายเฉลี่ยใน 4Q66 ผู้บริหารคาดปริมาณขายใน 4Q66 คาดจะเพิ่มขึ้น 2-3% QoQ และคาดจะเพิ่มขึ้นต่อปี 10% YoY ในปี 2567 ขณะที่อัตรากำไรวัดจาก EBITDA margin คาดจะยืนสูงกว่า 70% แม้ต้นทุนต่อหน่วยจะสูงขึ้น

สิวัสดี ตอนเช้า

กลยุทธ์การลงทุนประจำวัน วันศุกร์ที่ 3 พฤศจิกายน พ.ศ. 2566

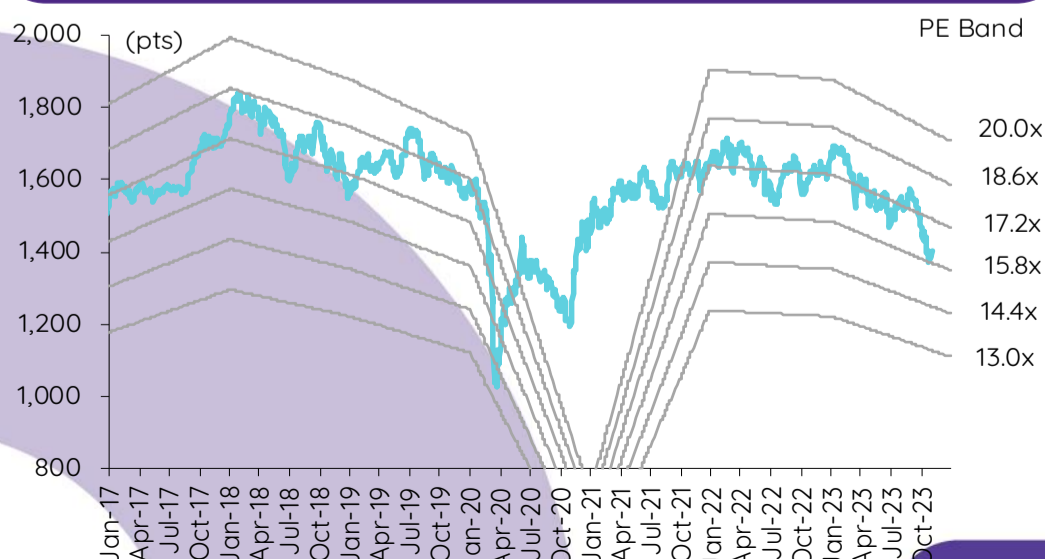
บทวิเคราะห์วันนี้

- BAM** – พรีเมียว 3Q66: ยังอ่อนแอ; ปรับราคาเป้าหมายลดลง
- LPN** – 3Q66: ทำไรตามคาด, เพิ่มขึ้น QoQ แต่ลดลง YoY
- OR** – พรีเมียว 3Q66: คาดกำไรเพิ่มขึ้น QoQ

เกาะข่าวเศรษฐกิจ

วันที่	เหตุการณ์
30 ต.ค.	Event: ประชุมธนาคารกลางญี่ปุ่น
31 ต.ค.	Economic release: JP – อัตราการว่างงานเดือนก.ย., ดัชนีผลผลิตภาคอุตสาหกรรมเบื้องต้นเดือนก.ย., ดัชนีความเชื่อมั่นผู้บริโภคเดือนต.ค.; CN - ดัชนี PMI ภาคการผลิตและนอกภาคการผลิตเดือนต.ค.; EU - ประมาณการณั้ดัชนีราคาผู้บริโภคเดือนต.ค., GDP 3Q23 (รายงานครั้งแรก); US – ดัชนีความเชื่อมั่นผู้บริโภคเดือนต.ค. โดย Conference Board
1 พ.ย.	Event: ประชุมเฟด, ประชุมธนาคารกลางญี่ปุ่น Economic release: JP – ดัชนี PMI ภาคการผลิตขั้นสุดท้ายเดือนต.ค.; US - การเปลี่ยนแปลงการจ้างงานนอกภาคเกษตรโดย ADP, ดัชนี PMI ภาคการผลิตโดย ISM เดือนต.ค., ตำแหน่งงานว่างเปิดใหม่จาก JOLTS เดือนก.ย., ปริมาณน้ำมันดิบคงคลังรายสัปดาห์
2 พ.ย.	Economic release: EU – ดัชนี PMI ภาคการผลิตขั้นสุดท้ายเดือนต.ค.; US - จำนวนผู้ขอสวัสดิการการว่างงานรายสัปดาห์ Event: ประชุมธนาคารกลางอังกฤษ
3 พ.ย.	Economic release: US - ดัชนี PMI ภาคบริการโดย ISM เดือนต.ค., รายได้เฉลี่ยรายชั่วโมง, การเปลี่ยนแปลงการจ้างงานนอกภาคเกษตรและอัตราการว่างงานเดือนต.ค.; EU – อัตราการว่างงานเดือนก.ย.

การเคลื่อนไหวของ SET Index



ดัชนีตลาดหลักทรัพย์ของไทย

ดัชนี	2 พ.ย. (จุด)	Chg (จุด)	Chg (%)	มูลค่า (ล้านบาท)
SET	1,403.99	24.03	1.74	44,380.64
SET50	869.19	14.14	1.65	28,831.10
SET100	1,925.71	32.74	1.73	35,605.51
sSET	854.46	18.00	2.15	2,254.04
SETHD	836.86	9.78	1.18	16,601.25
SETCLMV	1,096.13	11.44	1.05	11,391.21
SETTHSI	912.50	14.37	1.60	30,578.67
SETWB	843.10	10.89	1.31	7,605.23
mai	400.45	13.50	3.49	1,284.42

สรุปการซื้อขายแยกตามกลุ่มผู้ลงทุน

(ล้านบาท) ต่างชาติ	2 พ.ย.	WTD	MTD	YTD
สุทธิ	1,207	(2,596)	489	(172,418)
สัดส่วน (%)	50.05	53.92	53.00	52.11
สถาบันฯ				
สุทธิ	1,255	3,241	1,818	64,022
สัดส่วน (%)	10.31	8.36	9.32	8.40
บัญชีบล.				
สุทธิ	(174)	(98)	(197)	(3,385)
สัดส่วน (%)	7.48	7.49	7.37	7.64
บุคคล				
สุทธิ	(2,288)	(547)	(2,110)	111,781
สัดส่วน (%)	32.16	30.23	30.32	31.84

การซื้อขายสุทธิแยกตามกลุ่มผู้ลงทุนของ S50 futures

(สัญญา)	2 พ.ย.	WTD	MTD	YTD
ต่างชาติ	16,829	89	21,841	(274,010)
สถาบัน	(6,966)	(6,785)	(9,908)	48,774
รายย่อย	(9,863)	6,696	(11,933)	225,236

การซื้อขายของต่างชาติในตลาดพันธบัตร

(ล้านบาท)	2 พ.ย.	WTD	MTD	YTD
ซื้อ	7,887	23,766	14,982	911,450
ขาย	4,861	24,233	16,466	907,056
สุทธิ	3,026	(467)	(1,484)	4,394

พริ้ว 3Q66: ยังอ่อนแอ; ปรับราคาเป้าหมายลดลง

เราคาดว่ากำไร 3Q66 จะลดลงทั้ง YoY และ QoQ สะท้อนถึงผลเรียกเก็บเงินสดที่อ่อนแอ (ก่อนข้างงวด QoQ, ลดลง YoY) อัตรากำไรขั้นต้นที่ลดลง และต้นทุนทางการเงินที่สูงขึ้น เราปรับประมาณการกำไรปี 2566 ลดลง 24% และปี 2567 ลดลง 19% หลักๆ เกิดจากการปรับประมาณการผลเรียกเก็บเงินสดและอัตรากำไรขั้นต้นลดลง เรายังคงเรตติ้ง NEUTRAL สำหรับ BAM ด้วยราคาเป้าหมายที่ปรับลดลงจาก 11 บาท สู่ 9 บาท

ผลเรียกเก็บเงินสด: ทรวงตัว QoQ, ลดลง YoY เมื่ออิงกับข้อมูลจากการประชุมทางโทรศัพท์กับฝ่ายนักลงทุนสัมพันธ์ของ BAM ผลเรียกเก็บเงินสดใน 3Q66 น่าจะอยู่ในระดับที่ค่อนข้างทรงตัว QoQ และลดลง YoY โดยที่มีความล่าช้าในการเรียกเก็บเงินสด 500 ลบ. จากลูกหนี้ NPL และ NPA รายใหญ่ 2 ราย เนื่องจากประสบปัญหาทางการเงิน เราประเมินได้ว่าผลเรียกเก็บเงินสดใน 3Q66 จะลดลง 2% QoQ และ 9% YoY สู่ 4 พันลบ. ต่ำกว่าเป้าที่บริษัทวางไว้ใน 3Q66 ที่ 4.48 พันลบ. อยู่ 10% เราคาดว่าผลเรียกเก็บเงินสดจาก NPL จะลดลง 13% YoY แต่เพิ่มขึ้น 10% QoQ สู่ ~2.21 พันลบ. ต่ำกว่าเป้าที่บริษัทวางไว้ใน 3Q66 ที่ 2.52 พันลบ. อยู่ 12% ในขณะที่คาดว่ากำลังซื้อที่ลดลงจะทำให้ผลเรียกเก็บเงินสดจาก NPA ลดลง 9% YoY และ 14% QoQ สู่ 1.81 พันลบ. ต่ำกว่าเป้าที่บริษัทวางไว้ใน 3Q66 ที่ 1.97 พันลบ. เราปรับประมาณการผลเรียกเก็บเงินสดในปี 2566 ลดลง 10% สู่ 1.69 หมื่นลบ. ก่อนข้างงวดเมื่อเทียบกับปี 2565

Figure 1: เป้าผลเรียกเก็บเงินสดของ BAM

Btmn	1Q23A	2Q23A	3Q23F	4Q23 target
ผลเรียกเก็บเงินสดจาก NPL	1,972	2,013	2,215	2,999
ผลเรียกเก็บเงินสดจาก NPA	1,249	2,104	1,810	2,382
ผลเรียกเก็บเงินสดทั้งหมด	3,221	4,118	4,024	5,381
YoY change				
ผลเรียกเก็บเงินสดจาก NPL	-2%	-17%	-13%	-4%
ผลเรียกเก็บเงินสดจาก NPA	10%	38%	-4%	6%
ผลเรียกเก็บเงินสดทั้งหมด	2%	4%	-9%	0%
QoQ change				
ผลเรียกเก็บเงินสดจาก NPL	-37%	2%	10%	35%
ผลเรียกเก็บเงินสดจาก NPA	-45%	68%	-14%	32%
ผลเรียกเก็บเงินสดทั้งหมด	-40%	28%	-2%	34%

Source: BAM and InnovestX Research

พริ้ว 3Q66: คาดกำไรลดลง QoQ และ YoY เราคาดว่ากำไร 3Q66 จะลดลง 19% QoQ และ 52% YoY สู่ 343 ลบ. แม้เราคาดว่าผลเรียกเก็บเงินสดจาก NPL จะเพิ่มขึ้น 10% QoQ (-13% YoY) แต่คาดว่ารายได้ดอกเบี้ยและกำไรจาก NPL จะอยู่ในระดับทรงตัว QoQ (-11% YoY) ใน 3Q66 โดยมีสาเหตุมาจากการคาดการณ์ว่าอัตรากำไรขั้นต้นจะลดลง เนื่องจาก NPL ที่เข้ามาในราคาถูกลงจะหมดลง เราคาดว่ากำไรจาก NPA จะลดลง 7% QoQ และ 22% YoY นอกจากนี้เรายังคาดว่าต้นทุนทางการเงินจะสูงขึ้นและจะมีการตั้ง ECL เพิ่มเติมสำหรับสินเชื่อที่ปรับโครงสร้างแล้วเพื่อสะท้อนคุณภาพสินทรัพย์ที่เสื่อมถอยลง

ปรับประมาณการกำไรปี 2566 และปี 2567 ลดลง เราปรับประมาณการกำไรปี 2566 ลดลง 24% และปี 2567 ลดลง 19% หลังจากปรับประมาณการผลเรียกเก็บเงินสดและอัตรากำไรขั้นต้นลดลง ปัจจุบันเราคาดว่ากำไรปี 2566 จะลดลง 38% โดยเกิดจากผลเรียกเก็บเงินสดในระดับทรงตัว อัตรากำไรขั้นต้นที่ลดลง (หลักๆ จาก NPL) และต้นทุนทางการเงินที่เพิ่มขึ้น 15 bps เราคาดว่ากำไร 4Q66 จะเพิ่มตัว QoQ (แต่ยังคงลดลง YoY) โดยเกิดจากผลเรียกเก็บเงินสดที่เพิ่มขึ้นตามฤดูกาล

คงเรตติ้ง NEUTRAL โดยปรับราคาเป้าหมายลดลง เรายังคงเรตติ้ง NEUTRAL สำหรับ BAM ด้วยราคาเป้าหมายที่ปรับลดลงจาก 11 บาท สู่ 9 บาท (PBV 0.65 เท่า หรือ PE 15.4 เท่า สำหรับปี 2567)

ปัจจัยเสี่ยงที่สำคัญ: 1) ความเสี่ยงด้านการเรียกเก็บเงินสดจากเงินเพื่อสูงและภาวะเศรษฐกิจโลกชะลอตัว 2) ต้นทุนทางการเงินที่สูงขึ้นจากอัตราดอกเบี้ยขาขึ้น และ 3) การแข่งขันที่สูงขึ้นจากผู้เสนอรายใหม่

กิตติมา สัตยพันธ์, CFA
นักวิเคราะห์การลงทุนปัจจัยพื้นฐานด้านหลักทรัพย์
0-2949-1003
kittima.sattayapan@scb.co.th

3Q66: กำไรตามคาด, เพิ่มขึ้น QoQ แต่ลดลง YoY

LPN รายงานกำไรสุทธิ 3Q66 ตามคาดที่ 104 ลบ. (-55.9% YoY แต่ +19.3% QoQ) โดยได้รับการสนับสนุนจากการโอนคอนโดใหม่ที่โครงการ *คูนพรี คอนโดทาวน์ เอกชัย 48* กำไรสุทธิ 9M66 อยู่ที่ 336 ลบ. (-41.5%) เราปรับประมาณการกำไรปี 2566 และ 2567 ลดลงเพื่อสะท้อนอุปสงค์ที่ชะลอตัวลงสำหรับโครงการพร้อมอยู่และโครงการที่มีกำหนดสร้างเสร็จใน 4Q66 เป็นต้นไป และอัตรากำไรขึ้นต้นที่ลดลงเพราะได้รับแรงกดดันจากโครงการแนวราบ ดังนั้นเราจึงคาดว่ากำไรสุทธิปี 2566 จะลดลง 22% เรายังคงคำแนะนำ tactical call สำหรับ LPN ไว้ที่ UNDERPERFORM ด้วยราคาเป้าหมายปี 2567 ที่ปรับลดลงสู่ 3.80 บาท/หุ้น (จาก 4.30 บาท/หุ้น) อ้างอิง PE 10.5 เท่า

กำไรสุทธิ 3Q66 เป็นไปตามคาด LPN รายงานกำไรสุทธิ 3Q66 จำนวน 104 ลบ. (-55.9% YoY แต่ +19.3% QoQ) เป็นไปตามตลาดคาด รายได้ อยู่ที่ 1.99 พันลบ. (-52.6% YoY แต่ +15% QoQ) แบ่งเป็นรายได้จากการขายอสังหาริมทรัพย์ 70% โดยได้รับการสนับสนุนจากการโอนคอนโดใหม่ที่โครงการ *คูนพรี คอนโดทาวน์ เอกชัย 48* (มูลค่าโครงการ 2.27 พันลบ., ขายได้แล้ว 23%, โอนแล้ว 7%) ในขณะที่อีก 30% เป็นรายได้จากธุรกิจให้เช่าและรับจ้างบริหารจัดการ อัตรากำไรขึ้นต้นอยู่ที่ 22% ทั้งจากธุรกิจอสังหาริมทรัพย์ และธุรกิจให้เช่าและรับจ้างบริหารจัดการ กำไรสุทธิ 9M66 อยู่ที่ 336 ลบ. (-41.5%)

ยอด presales ใน 9M66 คิดเป็น 61% ของปีทั้งปี LPN รายงานยอด presales ใน 3Q66 ที่ 2.58 พันลบ. (-44% YoY และ -4% QoQ) โดย 81% เกิดจากคอนโด (มูลค่าเพิ่มขึ้น 64% YoY แต่ลดลง 7% QoQ) โดยได้รับการสนับสนุนจากการเปิดตัวคอนโดใหม่ 1 โครงการ คือ *EARN by LPN* (มูลค่าโครงการ 2.1 พันลบ., อัตราการขาย 9%) และ 19% เกิดจากโครงการแนวราบ (มูลค่าลดลง 29% YoY แต่เพิ่มขึ้น 9% QoQ) ยอด presales ใน 9M66 อยู่ที่ 8 พันลบ. คิดเป็น 61% ของปียอด presales ที่บริษัทวางไว้ในปี 2566 ที่ 1.3 หมื่นลบ. (+19% YoY) เราคาดว่า LPN จะทำยอด presales ได้ต่ำกว่าเป้า ~20% โดยจะอยู่ที่ ~1.05 หมื่นลบ. (ทรงตัว YoY) ใน 4Q66 LPN วางแผนเปิดตัวคอนโด 1 โครงการ คือ *Place 168 วัฒนาภาค* (มูลค่าโครงการ 860 ลบ.) และโครงการแนวราบ 1 โครงการ คือ *Venue 24 ประชาอุทิศ 90* (มูลค่าโครงการ 1.1 พันลบ.) ดังนั้นมูลค่าโครงการเปิดใหม่ทั้งหมดในปี 2566 จะอยู่ที่ 1.25 หมื่นลบ. ต่ำกว่าเป้า 10%

ปรับประมาณการปี 2566 และปี 2567 ลดลง ปัจจุบัน LPN มี backlog มูลค่า 2.81 พันลบ. โดย 90% เกิดจากคอนโด และ 10% เกิดจากโครงการแนวราบ บริษัทจะรับรู้รายได้จาก backlog สัดส่วน 31% ใน 4Q66 ซึ่งส่วนใหญ่เกิดจากการโอนกรรมสิทธิ์อย่างต่อเนื่องที่โครงการ *คูนพรี คอนโดทาวน์ เอกชัย 48*, 37% ในปี 2567, 14% ในปี 2568 และ 17% ในปี 2569 เนื่องจากยอดขายโครงการที่มีกำหนดโอนในปี 2566-2567 ก่อนข้างต่ำ และโครงการที่ก่อสร้างเสร็จแล้วและพร้อมอยู่ขายได้ก่อนข้างต่ำ เราจึงปรับประมาณการรายได้ปี 2566 ลดลง 6% และปี 2567 ลดลง 9% เราประเมินกำไรสุทธิปี 2566 ได้ที่ 477 ลบ. (-22%) ลดลง 20% จากประมาณการเดิม และประเมินกำไรสุทธิปี 2567 ได้ที่ 509 ลบ. (+6.8%) ลดลง 24% จากประมาณการเดิม

ความกังวลและประเด็นที่ต้องติดตาม 1) LPN จะเน้นเปิดตัวโครงการแนวราบ มูลค่าอย่างน้อย 1.0 หมื่นลบ. ในปี 2567 โดยมีแนวโน้มที่จะไม่มีการเปิดตัวคอนโดใหม่ เรามองว่าประเด็นนี้เป็นบวกต่อการบริหารจัดการกระแสเงินสด เนื่องจากคอนโดมี cash cycle ที่ยาวกว่าโครงการแนวราบ แต่จะส่งผลกระทบต่อความสามารถในการทำกำไร เนื่องจากคอนโดให้อัตรากำไรขึ้นต้น (22-24%) สูงกว่าโครงการแนวราบ (18-20%) 2) อัตราการขายที่ค่อนข้างต่ำตั้งแต่เปิดตัวจนกระทั่งโอน ทำให้สต็อกคอนโด ณ สิ้น 3Q66 ทำจุดสูงสุดใหม่ที่ 2.1 หมื่นลบ. ซึ่งจะใช้เวลาขายราว 3.5-4 ปี

คง tactical call ที่ UNDERPERFORM เรายังคงคำแนะนำ tactical call สำหรับ LPN ไว้ที่ UNDERPERFORM ด้วยราคาเป้าหมายปี 2567 ที่ 3.80 บาท/หุ้น (จาก 4.30 บาท/หุ้น) อ้างอิง PE 10.5 เท่า

เดิณพร ตันติวิวัฒน์
นักวิเคราะห์การลงทุนปัจจัยพื้นฐานด้านหลักทรัพย์
0-2949-1020
termporn.tantivivat@scb.co.th

พรีวิว 3Q66: คาดกำไรเพิ่มขึ้น 90Q

ราคาหุ้น OR ปรับตัวลดลง 12% ในช่วง 3 เดือนที่ผ่านมา แย่กว่า SET และ SET ENERGY ที่ลดลง 8% เล็กน้อย ซึ่งน่าจะสะท้อนถึงมุมมองเชิงลบของตลาดเกี่ยวกับความเสี่ยงที่รัฐบาลจะเข้ามาแทรกแซงการกำหนดราคาน้ำมันในประเทศ ซึ่งจะส่งผลกระทบต่อค่าการตลาดของบริษัทในระยะสั้น ประเด็นนี้จะส่งผลกระทบต่อกำไร 3Q66 ของ OR เล็กน้อย (ประกาศ 9 พ.ย.) แต่เรายังคงคาดว่ากำไรจะเติบโต 21% 90Q สู่ 3.3 พันลบ. และเพิ่มขึ้นอย่างมากจากกำไรเพียง 701 ลบ. ใน 3Q65 เราเชื่อว่ากำไรสินค้าคงเหลือและกำไรอัตราแลกเปลี่ยนที่สูงขึ้นอยู่เบื้องหลังกำไรที่เพิ่มขึ้น 90Q เมื่อพิจารณาจากราคาน้ำมันที่ปรับตัวเพิ่มขึ้นและความพยายามของบริษัทในการจัดการระดับสินค้าคงคลัง เราเชื่อว่าราคาหุ้นที่อ่อนตัวลงเปิดโอกาสให้เข้าซื้อจะสะสม เรายืนยันเรตติ้ง OUTPERFORM สำหรับ OR ด้วยราคาเป้าหมาย 27 บาท อ้างอิง EV/EBITDA ที่ 14 เท่า

กลุ่มธุรกิจ Mobility: ได้แรงหนุนจากกำไรสินค้าคงเหลือ ปริมาณการขายที่ลดลงตามฤดูกาลสำหรับตลาดค้าปลีกน้ำมันคาดว่าจะส่งผลกระทบต่อทำให้ปริมาณการขายโดยรวมของกลุ่มธุรกิจ Mobility ลดลง 2% 90Q แต่เพิ่มขึ้น 7.7% YoY สู่ 6.7 พันล้านลิตรใน 3Q66 นอกจากนี้ราคาน้ำมันที่ปรับตัวเพิ่มขึ้นใน 3Q66 จะส่งผลกระทบต่อกำไรขั้นต้น/ลิตรด้วย โดยมีสาเหตุมาจาก lag time ในการปรับราคาขายปลีกและการควบคุมเพดานราคาน้ำมันดีเซล ซึ่งจะได้รับผลกระทบจากกำไรสินค้าคงคลังเชิงรุกมากขึ้น เพื่อลดความเสี่ยง OR เปิดสถานีบริการน้ำมันเพิ่ม 20 สาขาใน 3Q66 +42 สาขา YTD แต่ยังคงต่ำกว่าเป้าที่บริษัทวางไว้ว่าจะเปิดสถานีบริการน้ำมันใหม่รวมทั้งหมด 122 สาขาในปี 2566 ก่อนข้างมาก แม้บริษัทคาดว่าจะเร่งเปิดสถานีบริการน้ำมันเพิ่มใน 4Q66 แต่เราเชื่อว่าอาจจะทำได้ไม่ถึงเป้า ทั้งนี้ OR เปิดสถานีบริการน้ำมันเพิ่ม 41 สาขาใน 4Q64 และ 50 สาขาใน 4Q65 โดยมีแนวโน้มที่จะเห็นตัวเลขราวๆ นี้อีกครั้งใน 4Q66

กลุ่มธุรกิจ Lifestyle: คาด EBITDA margin ลดลง ต้นทุนการดำเนินงานระดับสูงจะส่งผลกระทบต่อ EBITDA margin ของกลุ่มธุรกิจ Lifestyle ปรับตัวลดลงสู่ 26% ใน 3Q66 เทียบกับ 27% ใน 2Q66 แม้ว่าตัวเลขดังกล่าวยังคงสูงกว่าค่าเฉลี่ย 3 ปีที่ 25% นอกจากนี้ช่วงโลว์ซีซั่นของการท่องเที่ยวจะส่งผลกระทบต่อปริมาณการขายของร้านกาแฟ อเมซอน ด้วย โดยคาดว่าปริมาณการขายจะลดลง 1% 90Q แม้ว่ายังสูงกว่าปริมาณการขายเฉลี่ย 1 ล้านแก้วต่อวัน OR เปิดร้านกาแฟ อเมซอน เพิ่ม 58 สาขา ส่งผลทำให้มีสาขาใหม่รวม 170 สาขา YTD ซึ่งยังต่ำกว่าเป้าที่บริษัทวางไว้ว่าจะเปิดสาขาใหม่รวม 400 สาขาภายในสิ้นปี 2566 ก่อนข้างมาก

กลุ่มธุรกิจ Global: ปริมาณการขายจะกลับสู่ระดับปกติ หลังจากปริมาณการขายน้ำมันสำหรับธุรกิจในประเทศปีป็นปีสูงผิดปกติ เราคาดว่า จะกลับสู่ระดับปกติใน 3Q66 โดยปริมาณการขายจะลดลง 18% 90Q หลักๆ อยู่ใน commercial segment เมื่อประกอบกับปริมาณการขายที่ลดลงของธุรกิจ non-oil ในกัมพูชา เราคาดว่าส่วนแบ่งกำไรจากกลุ่มธุรกิจ Global จะลดลง 8% 90Q

แนวโน้ม 4Q66 เราคาดว่ากำไร 4Q66 จะอ่อนตัวลงเล็กน้อย 90Q เนื่องจากมีผลกระทบเชิงบวกของกำไรสินค้าคงเหลือใน 3Q66 ในขณะที่ปริมาณการขายจะปรับตัวดีขึ้นจากปัจจัยฤดูกาล สำหรับปี 2566 เราคาดว่าค่าการตลาดที่ดีขึ้นและค่าใช้จ่ายด้านการตลาดที่ลดลง YoY จะช่วยหนุนให้กำไรสุทธิเพิ่มขึ้น 31% สู่ 1.36 หมื่นลบ. หลังจากสะดุดลงในปี 2565 โดยใช้สมมติฐานกำไรขั้นต้นของกลุ่มธุรกิจ Mobility ที่ 1 บาท/ลิตร และ EBITDA margin ของกลุ่มธุรกิจ Lifestyle ที่ 24.5% ต่ำกว่า 24.8% ในปี 2565 เล็กน้อย เพื่อสะท้อนต้นทุนการดำเนินงานที่สูงขึ้น

ราคาเป้าหมาย 27 บาท อ้างอิง EV/EBITDA ที่ 14 เท่า เราประเมินมูลค่า OR โดยอิงกับ EV/EBITDA (ปี 2566) ที่ 14 เท่า ซึ่งเป็นค่าเฉลี่ยของธุรกิจค้าปลีกในตลาดไทย หรือเทียบเท่ากับ P/E (ปี 2566) ที่ 16.2 เท่า ต่ำกว่าค่าเฉลี่ยปี 2564-2565 ที่ 29 เท่า และ PBV 2 เท่า เทียบกับค่าเฉลี่ยปี 2564-2565 ที่ 3.2 เท่า ทั้งนี้เราให้ EV/EBITDA เป้าหมายสำหรับ OR สูงกว่าบริษัทอื่นๆ ในธุรกิจการตลาดน้ำมัน เพื่อสะท้อนความเป็นผู้นำในตลาดของบริษัท

ปัจจัยเสี่ยงที่สำคัญ: ภาวะเศรษฐกิจจะล่อตัวจะส่งผลกระทบต่อความต้องการผลิตภัณฑ์น้ำมันและผลิตภัณฑ์ที่ไม่ใช่น้ำมันของ OR ในขณะที่ความผันผวนของราคาน้ำมันอาจทำให้มีขาดทุนสต็อกมากขึ้น ปัจจัยเสี่ยงอื่นๆ คือ การแทรกแซงของรัฐบาลในการกำหนดเพดานราคาขายปลีกน้ำมัน (โดยเฉพาะน้ำมันดีเซล) การแข่งขันที่สูงขึ้น และต้นทุนการผลิตที่สูงขึ้นซึ่งไม่สามารถส่งผ่านได้

ชัยพัชร ธนวัฒน์
 นักวิเคราะห์การลงทุนปัจจัยพื้นฐานด้านหลักทรัพย์
 0-2949-1005
 chaipat.ithanawattano@scb.co.th

สรุปข่าวในและต่างประเทศ

สรุปข่าวเศรษฐกิจและตลาดต่างประเทศ

เศรษฐกิจโลก **📌 นายกรัฐมนตรีประกาศมาตรการกระตุ้นเศรษฐกิจครั้งใหญ่ หวังกอบกู้คะแนนนิยม** นายฟูมิโอะ คิชิดะ นายกรัฐมนตรีญี่ปุ่นประกาศมาตรการกระตุ้นเศรษฐกิจวงเงินสูงกว่าที่คาดการณ์ไว้ โดยมีเป้าหมายที่จะกระตุ้นการเติบโตทางเศรษฐกิจและช่วยเหลือภาคครัวเรือนที่ได้รับผลกระทบจากปัญหาเงินเฟ้อ โดยการประกาศมาตรการดังกล่าวมีขึ้นในขณะที่คณะบริหารของนายคิชิดะพยายามพลิกฟื้นความเชื่อมั่นในหมู่ประชาชน หลังจากคะแนนนิยมของรัฐบาลลดน้อยลง มาตรการกระตุ้นเศรษฐกิจครั้งนี้จะมีมูลค่ากว่า 17 ล้านล้านเยน ซึ่งจะครอบคลุมถึงการลดภาษีและค่าใช้จ่ายอื่น ๆ โดยรัฐบาลจะจัดหาเงินทุนประมาณ 13.1 ล้านล้านเยน (8.71 หมื่นล้านดอลลาร์) ผ่านทางการจัดทำงานงบประมาณพิเศษ - อินโฟเควสท์ (2 พ.ย. 66)

↔ **BoE เสียแรงกดดันดอกเบี้ยที่ 5.25%** คณะกรรมการนโยบายการเงิน (MPC) ของธนาคารกลางอังกฤษ (BoE) มีมติด้วยคะแนนเสียง 6-3 ในการคงอัตราดอกเบี้ยที่ระดับ 5.25% สอดคล้องกับการคาดการณ์ของนักวิเคราะห์ ขณะที่กรรมการ MPC 3 รายสนับสนุนการปรับขึ้นอัตราดอกเบี้ย 0.25% สู่ระดับ 5.50% แต่กรรมการของ MPC ระบุว่า MPC จะยังคงใช้นโยบายการเงินแบบเข้มงวดต่อไปอีกระยะหนึ่ง และจะมีการปรับขึ้นอัตราดอกเบี้ย หากมีหลักฐานบ่งชี้แรงกดดันที่เพิ่มขึ้นจากเงินเฟ้อ การตัดสินใจของ BoE ถือเป็นครั้งแรกที่อัตราดอกเบี้ยติดต่อกันเป็นครั้งที่ 2 หลังจากที่ได้ปรับขึ้นอัตราดอกเบี้ยติดต่อกัน 14 ครั้ง - อินโฟเควสท์ (2 พ.ย. 66)

↔ **ธนาคารกลางทั่วโลกแห่ซื้อทองคำหนุนดีมานด์ Q3/66 พุ่งสูงกว่าค่าเฉลี่ยรอบ 5 ปี** สภาทองคำโลก (World Gold Council) เปิดเผยรายงาน Gold Demand Trends ไตรมาสที่ 3 พบแรงหนุนทองคำที่ต่อเนื่องจากการซื้อทองคำของธนาคารกลางที่ยังคงสูงเป็นประวัติการณ์ ทำให้ดีมานด์รายไตรมาส (ไม่รวมการซื้อขายนอกตลาดหลักทรัพ์) พุ่งแตะ 1,147 ตัน ซึ่งสูงกว่าค่าเฉลี่ยในรอบ 5 ปีถึง 8% - อินโฟเควสท์ (2 พ.ย. 66)

ตลาดเงิน **📌 ดอลลาร์สหรัฐอ่อนค่าลงเมื่อเทียบกับสกุลเงินหลัก ๆ** ในการซื้อขายที่ตลาดปริวรรตเงินตรานิวยอร์กในวันพฤหัสบดี (2 พ.ย.) หลังจากตลาดคาดการณ์ว่าธนาคารกลางสหรัฐ (เฟด) ได้ยุติวงจรการปรับขึ้นอัตราดอกเบี้ยแล้ว ขณะที่นักลงทุนจับตาการเปิดเผยตัวเลขจ้างงานของสหรัฐในวันนี้ ทั้งนี้ ดัชนีดอลลาร์ ซึ่งเป็นดัชนีวัดความเคลื่อนไหวของดอลลาร์เมื่อเทียบกับสกุลเงินหลัก 6 สกุลในตะกร้าเงิน ลดลง 0.71% แตะที่ระดับ 106.1285 ดอลลาร์สหรัฐอ่อนค่าลงเมื่อเทียบกับเงินเยน ที่ระดับ 150.4220 เยน จากระดับ 150.9820 เยนในวันพุธ (1 พ.ย.) อ่อนค่าเมื่อเทียบกับฟรังก์สวิส ที่ระดับ 0.9059 ฟรังก์ จากระดับ 0.9088 ฟรังก์, อ่อนค่าเมื่อเทียบกับดอลลาร์แคนาดา ที่ระดับ 1.3751 ดอลลาร์แคนาดา จากระดับ 1.3873 ดอลลาร์แคนาดา และอ่อนค่าเมื่อเทียบกับโครนาสวีเดน ที่ระดับ 11.1124 โครนา จากระดับ 11.2053 โครนา เงินปอนด์แข็งค่าเมื่อเทียบกับดอลลาร์ ที่ระดับ 1.2204 ดอลลาร์ จากระดับ 1.2132 ดอลลาร์ และยูโรแข็งค่าขึ้นสู่ระดับ 1.0625 ดอลลาร์ จากระดับ 1.0542 ดอลลาร์ - อินโฟเควสท์ (3 พ.ย. 66)

สินค้าโภคภัณฑ์ **📌 สัญญาน้ำมันดิบเวสต์เท็กซัส (WTI) ตลาดนิวยอร์กปิดพุ่งขึ้นในวันพฤหัสบดี (2 พ.ย.)** หลังจากธนาคารกลางสหรัฐ (เฟด) และธนาคารกลางอังกฤษ (BoE) มีมติคงอัตราดอกเบี้ยในการประชุมล่าสุด ขณะที่นักลงทุนยังคงจับตาสถานการณ์ในตะวันออกกลางอย่างใกล้ชิด เพื่อประเมินว่าความขัดแย้งระหว่างอิสราเอลและกลุ่มฮามาสจะลุกลามและส่งผลกระทบต่ออุปทานน้ำมันในตะวันออกกลางหรือไม่ สัญญาน้ำมันดิบ WTI ส่งมอบเดือนธ.ค. เพิ่มขึ้น 2.02 ดอลลาร์ หรือ 2.5% ปิดที่ 82.46 ดอลลาร์/บาร์เรล ส่วนสัญญาน้ำมันดิบเบรนท์ (BRENT) ส่งมอบเดือนม.ค. เพิ่มขึ้น 2.22 ดอลลาร์ หรือ 2.6% ปิดที่ 86.85 ดอลลาร์/บาร์เรล - อินโฟเควสท์ (3 พ.ย. 66)

📌 สัญญาทองคำตลาดนิวยอร์กปิดบวกในวันพฤหัสบดี (2 พ.ย.) โดยได้แรงหนุนจากการอ่อนค่าของสกุลเงินดอลลาร์และอัตราผลตอบแทนพันธบัตรรัฐบาลสหรัฐปรับตัวลดลง หลังจากตลาดคาดการณ์ว่าธนาคารกลางสหรัฐ (เฟด) ได้ยุติวงจรการปรับขึ้นอัตราดอกเบี้ยแล้ว ขณะที่นักลงทุนจับตาสถานการณ์การเปิดเผยตัวเลขจ้างงานของสหรัฐในวันนี้ ทั้งนี้ สัญญาทองคำตลาด COMEX (Commodity Exchange) ส่งมอบเดือนธ.ค. เพิ่มขึ้น 6 ดอลลาร์ หรือ 0.30% ปิดที่ 1,993.50 ดอลลาร์/ออนซ์ - อินโฟเควสท์ (3 พ.ย. 66)

ตลาดหุ้น **📌 ดัชนีดาวโจนส์ตลาดหุ้นนิวยอร์กปิดพุ่งขึ้นกว่า 500 จุดในวันพฤหัสบดี (2 พ.ย.)** ขานรับคาดการณ์ที่ว่าธนาคารกลางสหรัฐ (เฟด) ได้ยุติวงจรการปรับขึ้นอัตราดอกเบี้ยแล้ว นอกจากนี้ ตลาดยังได้แรงหนุนจากรายงานผลประกอบการที่แข็งแกร่งของบริษัทจดทะเบียน ดัชนีเอสแอนด์พี 500 ปิดที่ 33,839.08 จุด เพิ่มขึ้น 564.50 จุด หรือ +1.70%, ดัชนี S&P500 ปิดที่ 4,317.78 จุด เพิ่มขึ้น 79.92 จุด หรือ +1.89% และดัชนี Nasdaq ปิดที่ 13,294.19 จุด เพิ่มขึ้น 232.72 จุด หรือ +1.78% - อินโฟเควสท์ (3 พ.ย. 66)

สรุปข่าวเศรษฐกิจและตลาดในประเทศ

เศรษฐกิจไทย **📌 กบ.ลดราคาเบนซินทุกชนิด** นายประเสริฐ สิ้นสุขประเสริฐ ปลัดกระทรวงพลังงาน เปิดเผยว่า ตามที่ ครม.มีมติให้ปรับลดอัตราภาษีสรรพสามิตน้ำมันเบนซินลง 0.15-1 บาทต่อลิตร ตั้งแต่วันที่ 7 พ.ย.นี้-31 ม.ค.2567 ดังนั้นที่ประชุมคณะกรรมการบริหารน้ำมันเชื้อเพลิง (กบน.) ได้เห็นชอบให้ใช้กองทุนน้ำมัน ปรับลดราคาขายปลีกน้ำมันเบนซินแก๊สโซฮอล์ อี 10-91 ลง 2.50 บาทต่อลิตร และลดราคาขายปลีกน้ำมันเบนซิน น้ำมันแก๊สโซฮอล์ อี 10-95 และน้ำมันแก๊สโซฮอล์ อี 20 ตามอัตราภาษีสรรพสามิตที่เปลี่ยนแปลง - ไทยรัฐ (3 พ.ย. 66)

📌 **เพิ่มเป้าหมายได้ท่องเที่ยว 3.5 ล้านล.** น.ส.จุฬารัตน์ ฤทธิไพบูลย์ ผู้ว่าการการท่องเที่ยวแห่งประเทศไทย (ททท.) เปิดเผยว่า นายเศรษฐา ทวีสิน นายกรัฐมนตรี และ รว.ค.ล.ช. ขอปรับเพิ่มรายได้รวมการท่องเที่ยวปี 67 เป็น 3.5 ล้านล้านบาท จากเป้าหมายปัจจุบัน 3 ล้านล้านบาท เท่ากับปี 62 ก่อนโควิด-19 ระบาด ด้วยการเพิ่มรายได้จากตลาดต่างประเทศให้มากขึ้น เมื่อททท.พิจารณาสัดส่วนรายได้ระหว่างตลาดในประเทศและต่างประเทศแล้ว เท่ากับว่าปีหน้าจะต้องสร้างรายได้ตลาดต่างประเทศ 2.5 ล้านล้านบาท เพิ่มจากเป้าหมายปัจจุบันซึ่งอยู่ที่ 2 ล้านล้านบาท ผู้สื่อข่าวรายงานว่าตลาดต่างประเทศ 3 ล้านล้านบาทในอนาคต ตามนโยบายของนางสาวสุดาวรรณ หวังศุภกิจโกศล รว.ก.ท.ท.ท. ส่วนรายได้ตลาดในประเทศ ยังคงเป้าเท่าเดิมที่ 1 ล้านล้านบาท (3 พ.ย. 66)

สรุปข่าวเศรษฐกิจและตลาดในประเทศ (ต่อ)

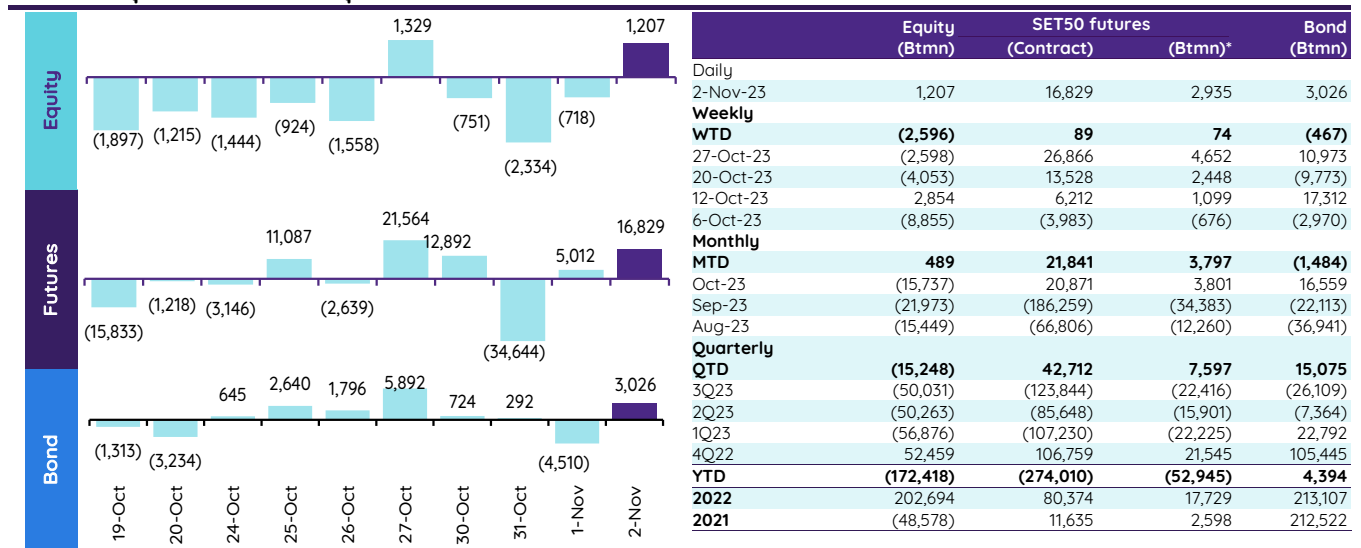
เศรษฐกิจไทย	<p>↔ ไร้อ้อยทอยเลิกปิดรงน้ำตาล นายภูมิธรรม เวชยชัย รองนายกรัฐมนตรี และ รมว.พาณิชย์ เปิดเผยหลังหารือร่วมกับตัวแทนชาวไร่อ้อยว่า กระทรวงพาณิชย์ได้รับฟังความเดือดร้อน และข้อกังวลของชาวไร่อ้อยที่คณะกรรมการกลางว่าด้วยราคาสินค้าและบริการ (กกร.) ประกาศให้น้ำตาลทรายเข้าสู่บัญชีสินค้าควบคุม ดังนั้นเพื่อหาทางออกให้อยู่ร่วมกันได้ทุกฝ่าย กระทรวงพาณิชย์ จึงตั้งคณะทำงานบริหารความสมดุลในอุตสาหกรรมอ้อยและน้ำตาล โดยมี นายรณรงค์ พวงราช ที่ปรึกษา รองนายกรัฐมนตรี เป็นประธาน และมีอธิบดีกรมการค้าภายใน อธิบดีกรมการค้าต่างประเทศ อธิบดีกรมเจรจาการค้าระหว่างประเทศ รวมถึงตัวแทนจากกระทรวงอุตสาหกรรม กระทรวงเกษตรและสหกรณ์ และชาวไร่อ้อย 4 คนรวมเป็นคณะทำงานด้วย - เดลินิวส์ (3 พ.ย. 66)</p> <p>🔴 คอนโดเก้เกมปฏิเสธสินเชื่อบุขังจับกลุ่มซื้อปล่อยเช่า นายกษามคมอาคารชุดไทย ระบุปัจจัยลบสงคราม "อิสราเอล-ฮามาส" สร้างความกังวลปี 2567 ผู้ประกอบการ อสังหาฯ หันรุกคอนโดเพื่อลงทุนปล่อยเช่า ชดเชยกลุ่มเรียลตี้มานานด์ถูกปฏิเสธสินเชื่อบุขัง - กรุงเทพธุรกิจ (3 พ.ย. 66)</p>
SET	<p>📈 SET ปิดที่ 1,403.99 จุด เพิ่มขึ้น 24.03 จุด (+1.74%) มูลค่าซื้อขาย 44,380.64 ล้านบาท การซื้อขายหุ้น ดัชนีปรับตัวขึ้นตามตลาดทั่วโลก โดยดัชนีทำจุดต่ำสุด 1,391.54 จุด ทำจุดสูงสุดที่ 1,407.81 จุด - อินโฟเควสท์ (2 พ.ย. 66)</p>
พัฒนาอสังหาฯ	<p>↔ 3 สมาคมอสังหาฯ จับมือผู้ประกอบการดึงโครงการที่อยู่อาศัยกว่า 1,000 โครงการ จัดงานมหกรรมบ้านและคอนโดครั้งที่ 44 ณ ศูนย์การประชุมแห่งชาติสิริกิติ์ ระหว่างวันที่ 2-5 พ.ย.นี้ คาดจะมียอดขายภายในวันงานมากกว่า 3,000 ล้านบาท - ข่าวหุ้น (3 พ.ย. 66)</p>
AWC	<p>📈 AWC เปิดโรงแรม เชียงใหม่ แอริออท โฮเทล แห่งแรก หวังดันเป็นศูนย์กลางการจัดประชุม MICE ระดับพรีเมียมที่ใหญ่ที่สุดในภาคเหนือของประเทศไทย พร้อมวางแผนลงทุนโครงการอสังหาริมทรัพย์ในเชียงใหม่กว่า 3 หมื่นล้านบาท ในอีก 5 ปีข้างหน้า เสริมพอร์ตต้นอนาคตแกร่ง - ก้นหุ้น (3 พ.ย. 66)</p>
BCH	<p>↔ BCH รับผลงานกลุ่มโรงพยาบาลโดดเด่นช่วงไฮซีซั่นไตรมาส 3 เป็นประเด็นสำคัญที่ทำให้ผู้บริหารโรงพยาบาลหลายแห่งเก็บหุ้นตัวเอง แนะจับตางบให้ดี ย้ำ BCH อนาคตเติบโต Q4/2566 มีปัจจัยหนุนเติบโตต่อ จ่อรับเงินตกเบิกรักษา 26 โรค เรือธงจากประกันสังคมฐานล้านราย ไร้อาตุณ FX หนุนรายได้โตต่อจากคั้งสาม - ก้นหุ้น (3 พ.ย. 66)</p>
HPT	<p>↔ HPT ส่งสัญญาณมาร์จิ้นปี 2567 กลับมายืนระดับปกติ 25-35% หลังปรับราคาขายใหม่เพิ่มขึ้น 10% พร้อมเดินหน้ากดดันทุนผลิตลด ฟากผู้บริหาร "นิจวรรณ เขียวกิตติ์สภณ" ลั่นรายได้ใกล้เคียงปีก่อนที่ 325.42 ล้านบาท หลังย้ายแผนขยายเตาเผา - ก้นหุ้น (3 พ.ย. 66)</p>
JMT	<p>↔ บมจ.เจ เอ็ม ที (JMT) ย้ำกำไรทำ All Time High ล่าสุด ซื้อหนี้สะสมแล้ว 1 แสนล้านบาท ส่งผลบวกต่อบริษัทปี 66-67 ต่อเนื่อง - ก้นหุ้น (3 พ.ย. 66)</p>
K	<p>↔ K รุกพนักงานอินทรีเรีย เจาะกลุ่มลูกค้าลักซ์ชัวร์แบรินด์ดัง รีโนเวตซื้อปุ๋ย ย่องเจรจาลูกค้า 200 ล้านบาท เชื้อสัดส่วนรายได้มีแนวโน้มโตสูง เดินหน้าดันผลงานปี 2567 เคิร์นอะราวด์ ส่วนปีนี้คาดการณ์รายได้ลุย 700-750 ล้านบาท - ก้นหุ้น (3 พ.ย. 66)</p>
MBK	<p>↔ MBK โค้งท้ายไฮซีซั่นหนุน Traffic ธุรกิจศูนย์การค้าดีดทะลุ 1 แสนคนต่อวัน ลั่นเตรียมทุ่มงบจัด Big Marketing Campaign ในงาน Grand Opening ศูนย์ดูแลสุขภาพครบวงจรร่วมกับบส.รามา ด้านธุรกิจโรงแรมยอดจองล่วงหน้ากว่า 70% รับอานิสงส์มาตรการฟรีวีซ่า นักท่องเที่ยวอินเดีย 6 เดือน ดัน RevPAR สูงต่อเนื่อง - ก้นหุ้น (3 พ.ย. 66)</p>
MGT	<p>↔ MGT เดินหน้าซื้อกิจการ-ร่วมทุนพาร์ตเนอร์ต่อเนื่อง ล่าสุดเล็งบริษัทผลิตเคมีภัณฑ์อาหารขนาดเล็กเสริมแกร่ง ตั้งเป้าลงทุนไม่เกิน 50-60% ไขว่เงินสดพร้อมลงทุน 200 ล้านบาท จ่อขึ้นแท่นผู้ขายเคมีครบวงจร เตรียมชงบอร์ดเกาะแผนปี 2567 เร็วๆ นี้ - ก้นหุ้น (3 พ.ย. 66)</p>
MTC	<p>↔ MTC ส่งซิกไตรมาส 4 โดดเด่น ยอดสินเชื่อบุขังต่อเนื่อง หลังขยายฐานลูกค้าใหม่มีคุณภาพ ดันตัวเลขสินเชื่อสูงขึ้น มั่นใจปีนี้สินเชื่อทะยาน 20% "ปรีทศน์ เพชรอำไพ" มั่นใจครึ่งปีหลัง NPL ลดลงต่ำกว่า 3.37% แคมคอนเฟิร์มพื้นฐานธุรกิจแน่นปึก-มีพาร์ตเนอร์ต่างประเทศหนุนโตต่อ โบนัสชี้ยอดเพิ่มบัตรลดส่งผลดี - ก้นหุ้น (3 พ.ย. 66)</p>
PTTEP	<p>↔ PTTEP มองโอกาสซื้อกิจการ (M&A) ในโครงการก๊าซที่มีต้นทุนต่ำ รักษาอัตราทำกำไรปีหน้าปริมาณขายโตแตะ 5.2 แสนบาร์เรลต่อวัน ราคาน้ำมันดิบ 70-90 ดอลลาร์สหรัฐต่อบาร์เรล เตรียมเปิดแผนลงทุนใหม่ 5 ปี (2567-2571) ธันวาคม โฟกัส Carbon Solutions - ก้นหุ้น (3 พ.ย. 66)</p>
SAFE	<p>🔴 "เซฟ เฟอร์ทิลิตี้ กรุ๊ป" หรือ SAFE ปิดเทรดวันแรกหลุดจองไอพีโอ 15.24% ฟากซีไอโอ "นพ.วิวัฒน์" มั่นใจธุรกิจ SAFE อยู่ในเทรนด์ขาขึ้นหนุนรายได้-กำไรในอนาคตโต ส่งซิกผลงานไตรมาส 3/66 แจ่ม! จ่อแจ้งงบ 14 พ.ย.นี้ พร้อมซีไอไตรมาส 4/66 โตต่อ หนุนรายได้ปีพุ่ง 10% ปักหมุดปี 67 รายได้โตอีก 20-30% รับปีมังกรทองคนแห่ทำกำไร - ข่าวหุ้น (3 พ.ย. 66)</p>

ทิศทางของกระแสเงินทุนต่างชาติ

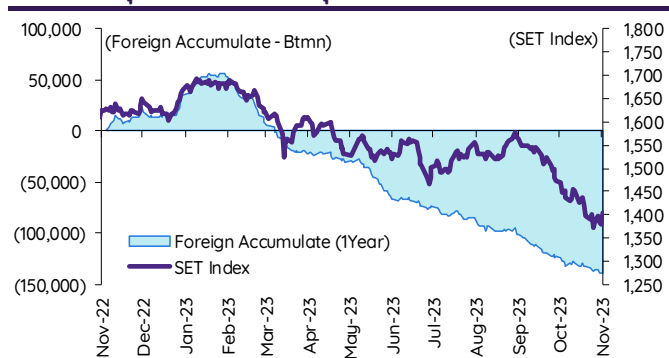
การเคลื่อนย้ายเงินทุนต่างชาติในตลาดหุ้นภูมิภาค

(US\$ Mn)	Thailand	Indonesia	Philippines	Malaysia	Vietnam	India	Taiwan	South Korea	Japan
Daily									
2-Nov-23	34	(1)			(6)		649	318	
1-Nov-23	(20)	(69)		(23)	(4)	(215)	(218)	(69)	
31-Oct-23	(65)	(86)	(7)	12	12	(52)	(545)	(351)	
30-Oct-23	(21)	(23)		(17)	(4)	(204)	(201)	9	
27-Oct-23	37	(34)	(6)	(19)	(14)	(300)	(303)	(270)	71
Weekly									
WTD	(72)	(178)	(7)	(27)	(3)	(471)	(314)	(93)	71
27-Oct-23	(72)	(196)	(36)	(83)	(57)	(1,503)	(2,255)	(1,117)	71
20-Oct-23	(112)	(208)	(24)	(129)	32	(113)	(1,769)	215	1,432
13-Oct-23	77	17	(58)	2	(78)	(201)	1,333	(501)	8,424
6-Oct-23	(239)	(1)	(45)	(246)	(16)	(584)	(1,521)	(751)	9,618
Monthly									
MTD	14	(70)	0	(23)	(10)	(215)	431	249	0
Oct-23	(431)	(496)	(171)	(461)	(112)	(2,657)	(4,957)	(2,497)	19,545
Sep-23	(616)	(263)	(464)	143	(186)	(2,273)	(5,885)	(1,694)	(32,771)
Aug-23	(443)	(1,319)	(131)	31	(111)	1,726	(4,549)	(570)	(8,070)
YTD	(4,818)	(876)	(900)	(925)	(467)	11,887	(6,706)	4,060	30,684

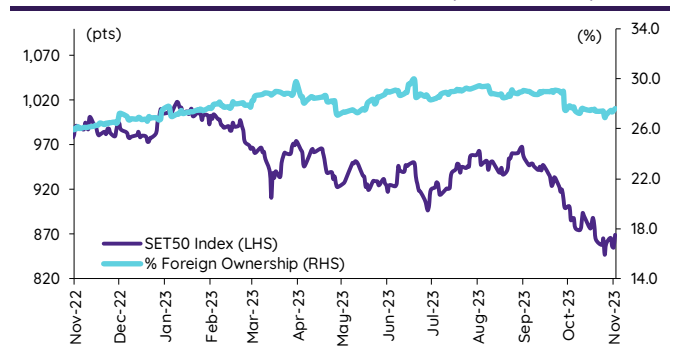
ยอดซื้อขายสุทธิรายวันของนักลงทุนต่างชาติในประเทศไทย



การซื้อขายสุทธิสะสมของนักลงทุนต่างชาติ และ SET



SET50 และสัดส่วนการถือครองของต่างชาติ (ไม่รวม NVDR)



การซื้อขายสุทธิของนักลงทุนต่างชาติ

สัดส่วนการถือครองหุ้นของนักลงทุนต่างชาติเปลี่ยนแปลงมากที่สุด 10 อันดับ

Fgn hld (%)	Δ Fgn (M.shares)	Buy* (Btmn)	Fgn hld (%)	Δ Fgn (M.shares)	Sell* (Btmn)	Buy* (Btmn)	Sell* (Btmn)				
BDMS	24.71	5.79	155	PTTEP	13.59	(1.77)	(287)	DELTA	322	CPALL	(251)
BH	37.05	0.49	125	ADVANC	36.30	(1.17)	(251)	PTT	257	BH	(173)
OR	3.03	5.14	95	PTTEP	13.59	(1.77)	(287)	SAWAD	149	PTTGC	(126)
MTC	3.93	2.15	85	HMPRO	14.72	(10.96)	(127)	TIDLOR	125	KTB	(93)
BBL	27.63	0.43	67	CBG	8.87	(1.68)	(120)	KCE	104	JMT	(90)
TISCO	43.56	0.67	65	CPN	20.94	(1.78)	(112)	BCP	102	PTTEP	(78)
HANA	49.79	1.01	55	DELTA	94.01	(0.81)	(69)	BBL	90	KBANK	(74)
PTTGC	11.11	1.26	45	IVL	70.46	(2.59)	(63)	WHA	78	BA	(73)
PTT	7.95	1.18	40	CPALL	29.62	(1.04)	(59)	MTC	71	CBG	(62)
WHA	11.94	6.38	32	SAWAD	28.87	(1.19)	(53)	EA	70	LH	(58)

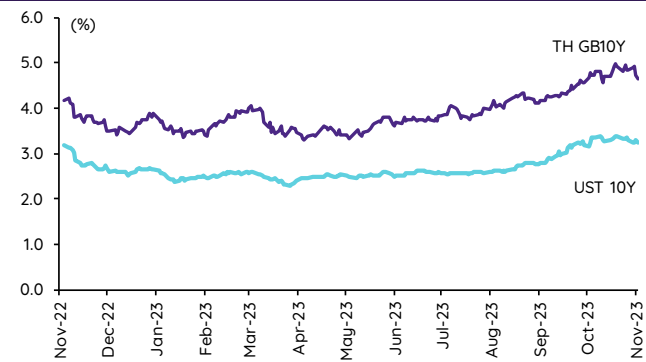
* ประมาณการโดย InnovestX Research

Update ราคาสินทรัพย์ประเภทต่างๆ

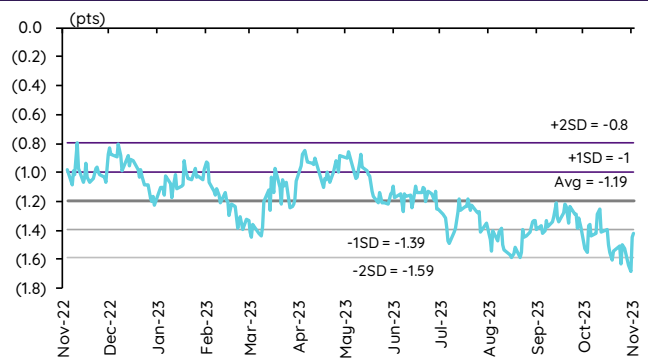
ดัชนีชี้วัดที่สำคัญ

	ราคาปิด	2 พ.ย.	WoW	MoM	YoY	YTD
ดัชนีความเชื่อมั่น						
VIX Index	15.66	(7.17)	(24.27)	(20.83)	(39.44)	(27.73)
Europe CDS (bps)	80.119	(4.06)	(8.56)	(3.16)	(31.54)	(10.50)
LIBOR OIS Spread (bps)	0	0.00	0.00	(24.47)	(31.41)	(16.30)
TED Spread (bps)	0.2268	2.43	2.36	2.89	(15.88)	(19.76)
อัตราแลกเปลี่ยน:						
Dollar Index	106.15	(0.45)	(0.42)	(0.87)	(5.32)	2.57
สหรัฐดอลลาร์/บาท	35.97	(0.40)	(0.80)	(2.93)	(4.65)	4.29
ยูโร/สหรัฐดอลลาร์	1.06	0.44	0.59	1.49	8.18	(0.77)
สหรัฐดอลลาร์/เยนญี่ปุ่น	150.48	(0.26)	0.10	0.95	1.78	14.78
ตราสารหนี้: (เปลี่ยนแปลง basis points)						
อัตราอ้างอิงพันธบัตรรัฐบาลไทย 2 ปี	2.55%	(0.47)	(2.88)	1.44	70.23	92.05
อัตราอ้างอิงพันธบัตรรัฐบาลไทย 10 ปี	3.24%	(4.73)	(10.87)	(0.08)	3.99	59.55
อัตราอ้างอิงพันธบัตรรัฐบาลสหรัฐ 2 ปี	4.96%	0.41	(9.39)	(20.26)	35.09	52.40
อัตราอ้างอิงพันธบัตรรัฐบาลสหรัฐ 10 ปี	4.66%	(5.83)	(19.83)	(18.48)	55.85	79.03
สินค้าโภคภัณฑ์:						
CRB Index	537.31	(0.41)	(1.22)	(1.94)	(2.38)	(3.15)
ทองคำแท่ง (ดอลลาร์ต่อออนซ์)	1,985.87	0.15	0.06	8.96	21.40	8.90
ค่าการกลั่น (ดอลลาร์ต่อบาร์เรล)	3.60	29.03	40.08	(38.57)	11.46	(65.84)
น้ำมันตลาดดูไบ (ดอลลาร์ต่อบาร์เรล)	89.76	0.00	0.13	3.80	(1.50)	16.28
น้ำมันตลาดนิวยอร์ก (ดอลลาร์ต่อบาร์เรล)	82.46	2.51	(0.90)	(7.59)	(8.38)	70.23
ค่าระวางเรือ (จุด)	1,385.00	(1.14)	(16.67)	(22.19)	4.84	(8.58)

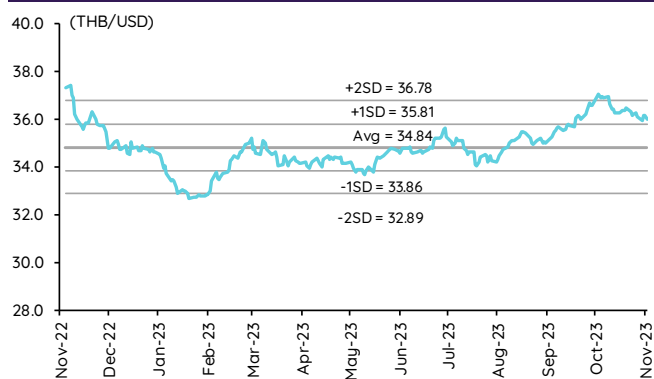
อัตราผลตอบแทนพันธบัตร 10 ปี ของไทยและสหรัฐฯ



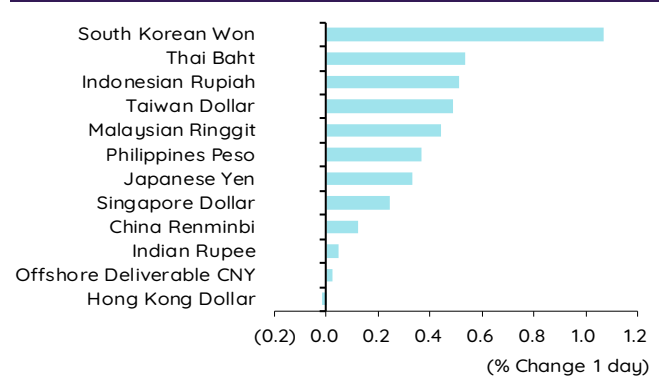
ผลต่างอัตราผลตอบแทนพันธบัตร 10 ปี ของไทยและสหรัฐฯ



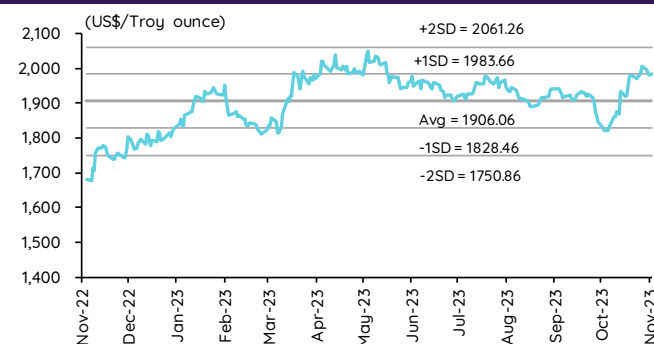
อัตราแลกเปลี่ยน THB/USD



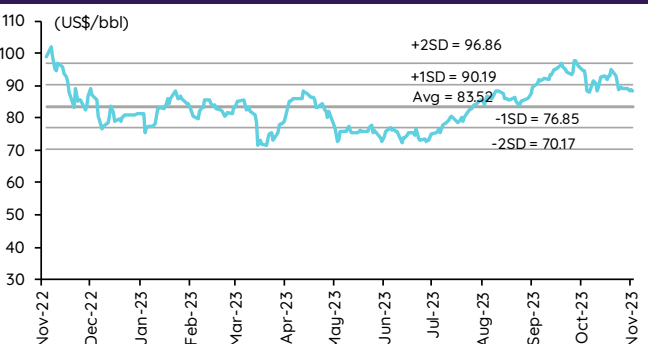
การเคลื่อนไหวของอัตราแลกเปลี่ยนในภูมิภาคต่อดอลลาร์ สรอ



ทองคำ



น้ำมันดิบ Brent



Note: Standard deviation (SD) ไม่ใช่สัญญาณซื้อขายหรืออาจ

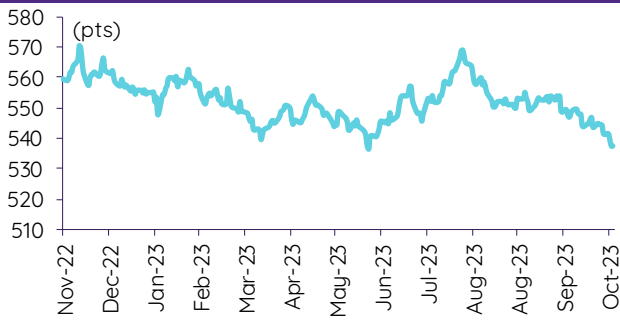
Update ราคาสินค้าโภคภัณฑ์

	As of 2-Nov-23	-1W %	Avg. Price QTD in 4Q23	% QoQ	% YoY	Avg. Price in '22	% YoY	Avg. Price in '23	% YoY	Update
CRB Index	537.31	(13)	544.82	(1.8)	(5.8)	592.61	10.66	550.50	(7.1)	Daily
Energy Prices										
Crude Oil - Dubai (US\$/bbl)	87.36	(2.4)	90.29	4.1	(8.0)	97.10	41.01	82.27	(15.3)	Daily
Brent Crude (US\$/bbl)	88.50	(0.5)	90.85	4.8	(9.7)	101.22	43.68	83.03	(18.0)	Daily
West Texas Int. Cushing (US\$/bbl)	82.46	(4.2)	85.22	3.7	(15.3)	94.54	38.91	78.16	(17.3)	Daily
Crude Oil - Asia-Pacific Tapis Oil Spot (US\$/bbl)	92.29	(2.3)	95.57	5.7	(5.0)	107.55	49.75	86.74	(19.4)	Daily
Natural Gas Henry Hub (US\$/mmBTU)	3.51	3.2	3.46	(2.0)	(38.5)	5.08	65.05	3.69	(27.5)	Daily
Coal Price NEX (US\$/MT)	129.34	(7.9)	140.66	(3.5)	(67.1)	364.93	163.91	266.64	92.8	Friday
Oil Product Prices and Gross Refinery Margin										
Gas Oil 500 ppm Sulfur Singapore (US\$/bbl)	109.74	0.2	113.31	1.5	(14.9)	130.86	68.80	103.76	(20.7)	Daily
Gas Oil - Dubai (US\$/bbl)	22.38	11.8	23.02	(7.5)	(34.2)	33.76	289.67	21.49	(36.3)	Daily
Gasoline, 92 RON Spot (US\$/bbl)	90.43	(3.2)	91.88	(17.7)	(11.0)	109.73	43.14	93.18	(15.1)	Daily
Gasoline - Dubai (US\$/bbl)	3.07	(21.1)	1.59	(84.6)	(68.8)	12.63	62.02	10.91	(13.7)	Daily
Fuel Oil 180 Singapore Spot (US\$/bbl)	72.15	(1.1)	74.34	(33.4)	1.8	80.50	25.12	70.24	(12.7)	Daily
Fuel Oil - Dubai (US\$/bbl)	(15.21)	(8.1)	(15.95)	114.9	(36.6)	-16.60	266.88	(12.03)	(27.5)	Daily
Jet Kerosene - Spot Price (US\$/bbl)	111.49	0.0	114.64	1.8	(10.1)	126.09	61.69	105.20	(16.6)	Daily
Jet Kerosene - Dubai (US\$/bbl)	24.13	10.0	24.36	(6.0)	(17.2)	28.99	217.81	22.93	(20.9)	Daily
SG Refinery Margin (US\$/bbl)	3.60	40.1	3.91	(59.1)	(44.5)	6.94	98.14	6.94	(35.4)	Daily
Olefins Product Prices and Spread										
Ethylene, FOB Japan Spot (US\$/MT)	870	0.0	870	5.2	(1.7)	1,001	(0.87)	832	(16.8)	Tuesday
Ethylene Spread (US\$/MT)	219	8.5	201	510.6	15.7	212	(41.19)	178	(15.9)	Daily
Propylene (Olefins), FOB Japan Spot (US\$/MT)	820	(1.2)	828	3.0	(8.0)	990	(15.4)	853	(13.8)	Tuesday
Propylene Spread (US\$/MT)	169	4.4	159	4.4	(15.8)	201	(43.60)	200	(0.7)	Daily
Naphtha - Singapore Spot FOB (US\$/MT)	651	(2.6)	669	2.7	(5.9)	789	21.56	654	(17.1)	Daily
Polyolefins Prices and Spread										
Polye HDPE SE Asia (US\$/MT)	1,030	(1.9)	1,046	4.1	(3.5)	1,180	0.08	1,042	(11.7)	Tuesday
HDPE-Naphtha Spread (US\$/MT)	379	(0.8)	377	192.0	1.0	391	(26.19)	389	(0.8)	Daily
Polye LDPE-Film, CFR SE Asia Spot (US\$/MT)	1,030	(1.9)	1,054	6.3	(20.2)	1,438	(5.75)	1,062	(26.1)	Tuesday
LDPE-Naphtha Spread (US\$/MT)	379	(0.8)	385	191.0	(36.8)	649	(25.96)	408	(37.1)	Daily
PP Film, Spot South East Asia (US\$/MT)	975	0.0	990	3.7	(8.1)	1,174	(9.60)	1,009	(14.0)	Tuesday
PP Spread (US\$/MT)	324	5.6	321	5.7	(12.3)	385	(40.72)	355	(7.8)	Daily
MEG Prices and Spread										
MEG, CFR South East Asia (US\$/MT)	480	1.1	479	(0.9)	(9.6)	585	(13.93)	501	(14.4)	Tuesday
MEG Spread (US\$/MT)	-59	(7.8)	-60	1,269.8	226.2	-36	(167.17)	-15	n.m.	Tuesday
Aromatics Product Prices and Spread										
Paraxylene, FOB USG Spot (US\$/MT)	1,075	(1.4)	1,108	(2.6)	(9.1)	1,261	40.96	1,108	(12.1)	Tuesday
Paraxylene Spread (US\$/MT)	337	0.8	346	(14.7)	(11.5)	442	42.51	413	(6.7)	Tuesday
Paraxylene - 92 RON Spread (US\$/MT)	304	3.5	324	4.6	(4.0)	325	35.01	313	(3.6)	Daily
Toluene, FOB Korea Spot (US\$/MT)	875	(0.6)	901	(5.6)	(8.1)	963	32.26	901	(6.4)	Tuesday
Benzene, CFR Japan Spot (US\$/MT)	940	(1.1)	953	4.3	(6.4)	1,057	13.52	921	(12.9)	Tuesday
Benzene Spread (US\$/MT)	366	0.3	368	7.5	(10.2)	367	4.35	349	(4.9)	Daily
Benzene - 92 RON Spread (US\$/MT)	169	9.9	169	97.5	23.3	121	(56.40)	126	4.2	Daily
Condensate (US\$/MT)	738	(2.4)	762	4.1	(7.9)	818	40.13	695	(15.0)	Daily
PTA Prices and Spread										
PTA, CFR South East Asia (US\$/MT)	790	(0.6)	788	(2.9)	(10.6)	885	25.47	807	(8.8)	Tuesday
PTA Spread (US\$/MT)	70	7.8	45	(6.7)	(29.5)	40	(62.02)	65	60.3	Tuesday
PVC Prices and Spread										
PVC, CFR South East Asia (US\$/MT)	770	0.0	812	(5.0)	(18.9)	1,152	(20.27)	856	(25.7)	Tuesday
Ethylene Spread (US\$/MT)	551	(3.0)	611	(15.1)	(26.1)	940	(13.31)	678	(27.9)	Tuesday
Ethylene Dichloride CFR Far East Asia (US\$/MT)	275	0.0	273	0.7	(33.1)	543	(26.02)	291	(46.3)	Tuesday
Metal										
Gold (US\$/Troy Ounce)	1,986	0.3	1,922	(0.2)	11.3	1,802	0.17	1,931	7.1	Daily
LME Copper 3 Month Rolling Forward (US\$/MT)	8,108	1.5	8,019	(4.5)	3.7	8,805	(5.25)	8,549	(2.9)	Daily
Silver Future (US\$/Troy Ounce)	23	(0.6)	23	(6.0)	13.6	23	(12.65)	24	6.0	Daily
China Composite Steel Prices (CNY/MT)	4,128	0.8	4,106	(0.8)	(6.7)	4,770	(12.85)	4,257	(10.8)	Daily
Agriculture Prices										
Malaysian Crude Palm Oil Spot Price(MYR/MT)	3,606	0.4	3,638	(4.3)	(8.4)	5,136	15.59	3,859	(24.9)	Daily
SGX Ribbed Smoked Sheet 3 (RSS3) Futures (US\$/KG.)	167	1.1	162	6.7	(1.5)	184	(11.85)	157	(14.8)	Daily
Sugar #11 (US\$/LB)	28	(0.5)	27	7.3	55.9	18	16.35	23	33.0	Daily
Freight Rate										
Baltic Freight Index: BDIY	1,385	(24.4)	1,828	53.4	11.2	1,931	(33.89)	1,250	(35.3)	Daily
Baltic Supramax Index: BSI58	1,119	(10.3)	1,235	35.5	(31.0)	2,006	(17.27)	974	(51.4)	Daily

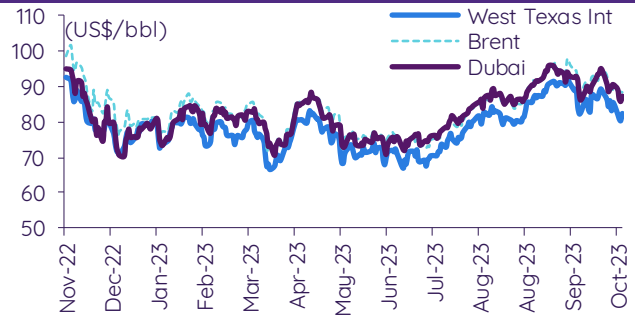
ที่มา: Bloomberg Finance LP, IQ Professional, BANPU IIR, InnovestX Research

Update ราคาสินค้าโภคภัณฑ์

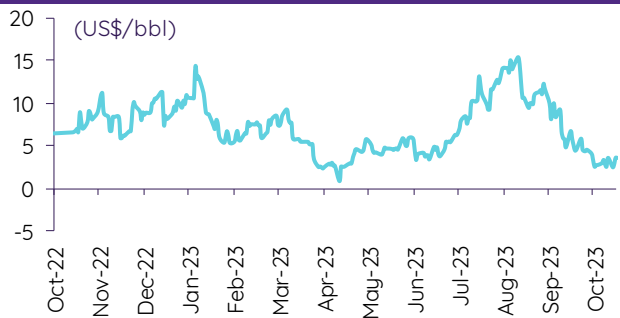
CRB US Spot All Commodities Price Index



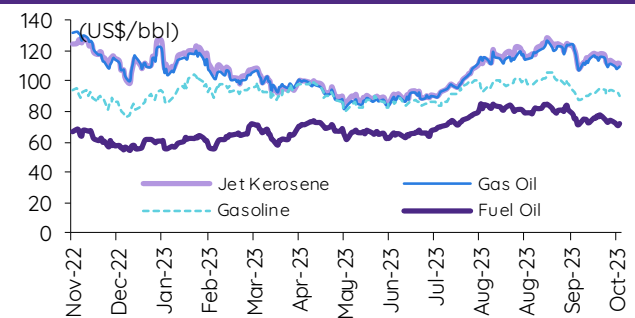
Crude prices



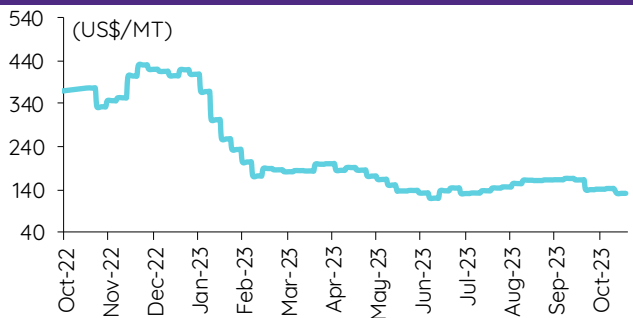
SG Dubai Hydrocracking Refinery Margin



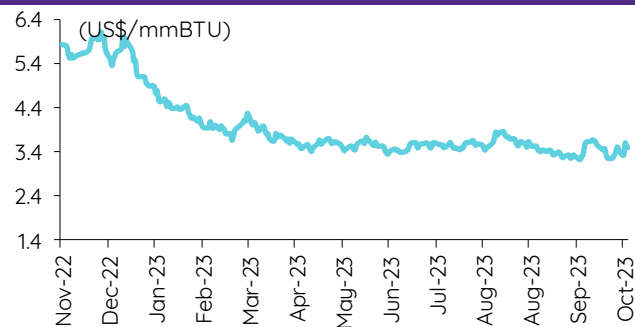
Oil product prices



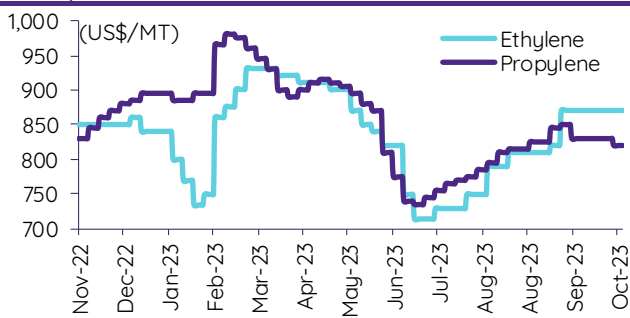
Coal price (NEX)



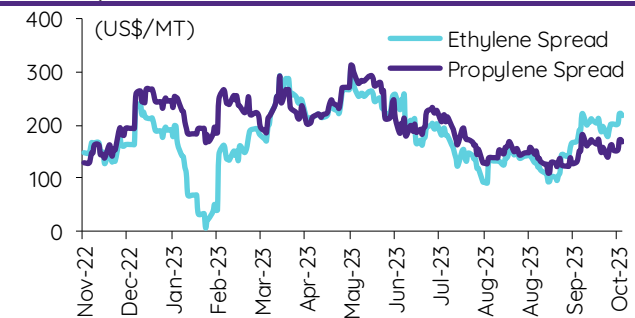
Natural gas prices (Henry hub)



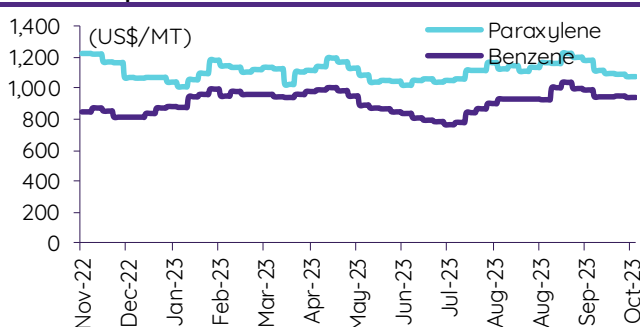
Olefins prices



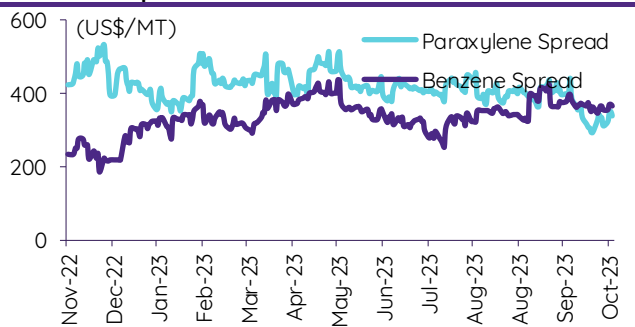
Olefins spreads



Aromatics prices

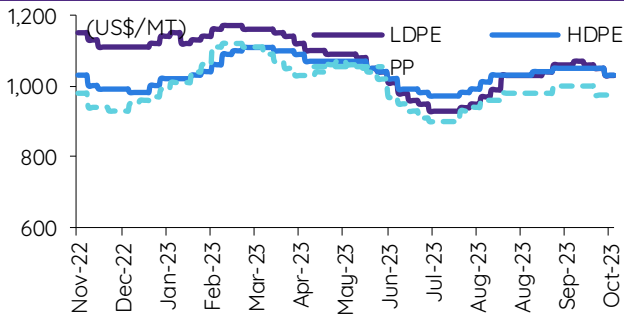


Aromatics spreads

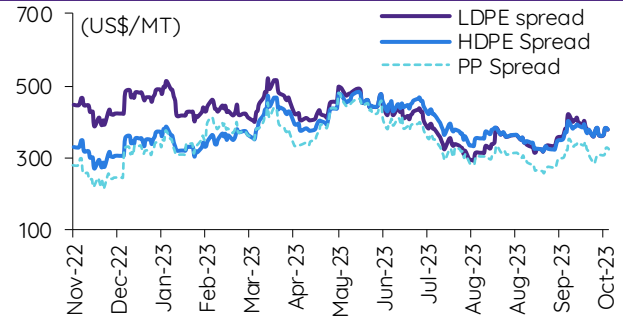


Update ราคาสินค้าโภคภัณฑ์

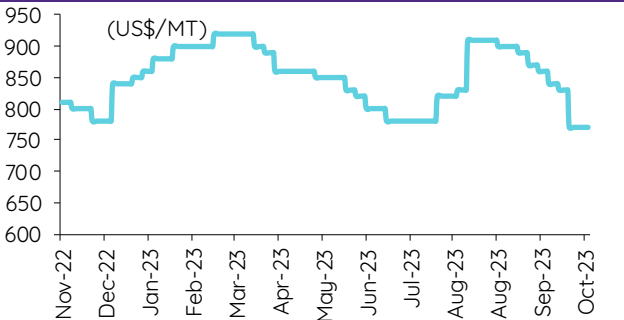
Polyolefins prices



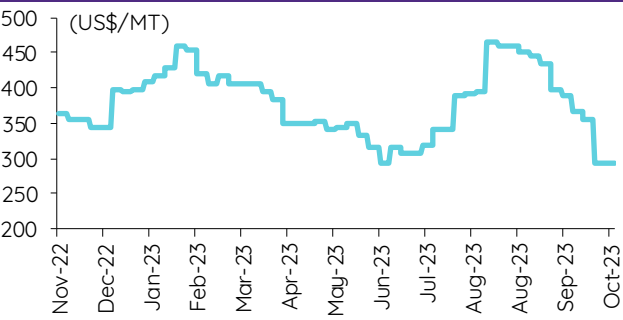
Polyolefins-Naphtha spreads



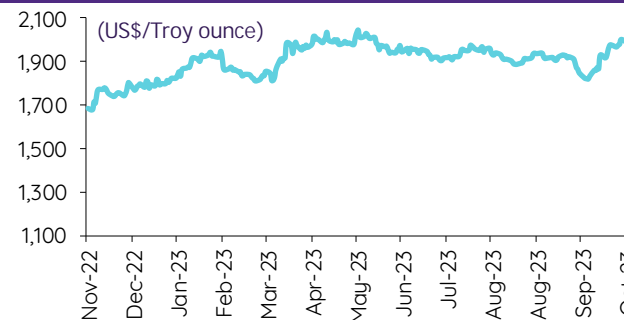
PVC price



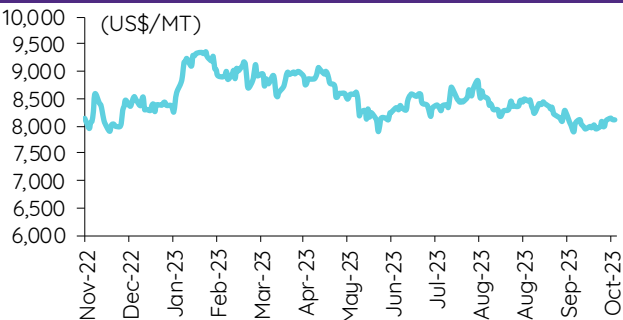
PVC spread



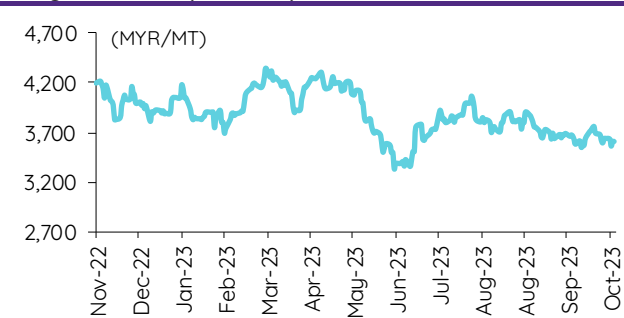
Gold price



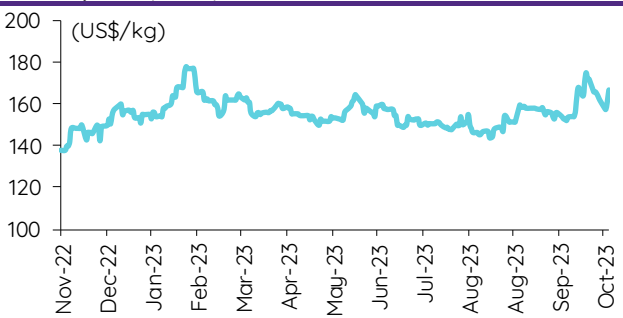
LME copper price



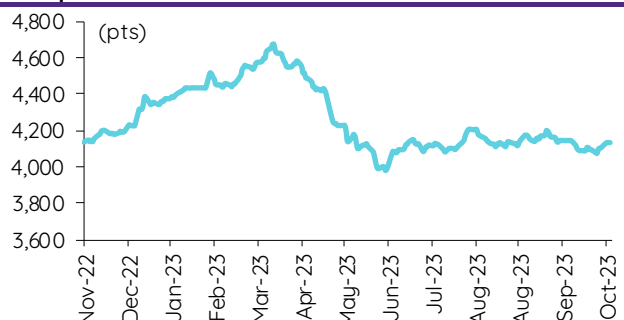
Malaysian crude palm oil price



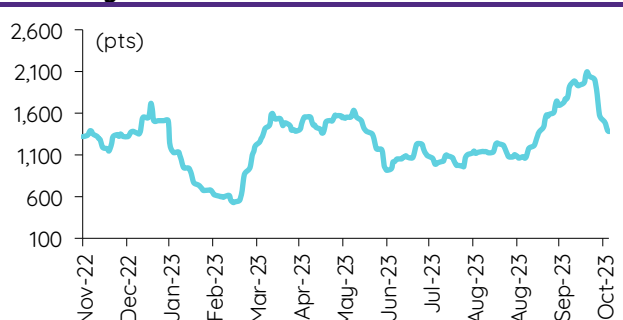
Rubber price (RSS3) futures



Steel price index



Baltic freight index



ข้อมูลการขายชอร์ต (short sales)

	ปริมาณหุ้น (หุ้น)	มูลค่าการขายชอร์ต (บาท)	ราคาเฉลี่ย (บาท)	ราคาล่าสุด 2 พ.ย. 66	ส่วนต่างระหว่างราคาปิด กับราคาขายชอร์ต	% ปริมาณการขายชอร์ต เทียบกับปริมาณหลัก
RJH	14,100	366,825	26.02	26.25	(0.89)	24.27
TIPH	148,700	4,894,675	32.92	32.75	0.51	19.92
BCPG	471,800	4,251,625	9.01	9.00	0.13	18.99
EPG-R	66,400	434,860	6.55	6.55	(0.01)	18.78
CRC-R	903,500	33,738,675	37.34	37.25	0.25	18.75
CENTEL-R	230,600	10,555,100	45.77	45.75	0.05	16.75
QH	1,258,800	2,819,712	2.24	2.26	(0.88)	16.68
BTS-R	2,193,300	16,137,305	7.36	7.45	(1.24)	15.29
RAM-R	7,100	291,625	41.07	41.75	(1.62)	14.76
HMPRO	3,446,000	39,659,030	11.51	11.60	(0.79)	14.62
TRUE	2,040,800	12,533,610	6.14	6.15	(0.14)	12.71
GULF-R	2,161,800	97,689,725	45.19	45.00	0.42	12.44
ONEE	331,700	1,323,462	3.99	3.98	0.25	12.41
BDMS	3,836,800	102,634,400	26.75	26.75	0.00	12.30
TLI	2,338,700	24,621,710	10.53	10.40	1.23	12.03
LANNA	44,800	658,560	14.70	14.70	(0.00)	11.72
OR	802,100	14,679,800	18.30	18.40	(0.53)	11.64
SISB	186,500	5,587,525	29.96	31.00	(3.36)	11.55
STGT	194,400	1,137,240	5.85	5.90	(0.85)	11.49
ITD	443,900	552,875	1.25	1.26	(1.15)	11.36
INTUCH-R	347,200	24,261,250	69.88	70.00	(0.18)	10.91
RATCH	404,100	13,180,675	32.62	32.50	0.36	10.87
PTTGC-R	1,629,000	57,512,850	35.31	35.75	(1.24)	10.86
BANPU	5,180,300	39,500,370	7.63	7.65	(0.33)	10.69
ADVANC	814,500	174,234,300	213.92	215.00	(0.50)	10.63
BJC	239,200	6,873,475	28.74	29.00	(0.91)	10.54
SIRI	9,609,600	15,290,261	1.59	1.61	(1.17)	10.27
SPRC	903,700	6,830,510	7.56	7.65	(1.20)	10.10
LH	3,007,500	22,787,705	7.58	7.55	0.36	9.87
PTTGC	1,464,500	51,760,125	35.34	35.75	(1.14)	9.76
MINT	761,900	21,494,200	28.21	28.50	(1.01)	9.42
PTT	4,963,300	163,939,275	33.03	33.50	(1.40)	9.34
AOT	1,186,900	80,543,400	67.86	68.50	(0.93)	9.17
DCC	598,500	929,826	1.55	1.55	0.23	9.16
SCC-R	115,300	33,448,600	290.10	291.00	(0.31)	8.96
BH-R	317,400	81,266,100	256.04	256.00	0.01	8.93
AMATA	386,700	9,336,150	24.14	24.20	(0.23)	8.83
INTUCH	280,700	19,621,600	69.90	70.00	(0.14)	8.82
SPRC-R	785,600	5,940,040	7.56	7.65	(1.16)	8.78
WHAUP	68,200	250,000	3.67	3.66	0.16	8.77
CKP	288,300	899,402	3.12	3.16	(1.28)	8.75
KCE	1,062,000	57,585,025	54.22	54.25	(0.05)	8.73
CPALL-R	1,799,600	101,720,425	56.52	56.50	0.04	8.67
IRPC	2,319,200	4,504,768	1.94	1.96	(0.90)	8.57
TRUE-R	1,374,600	8,442,285	6.14	6.15	(0.14)	8.56
ORI	869,500	7,725,830	8.89	8.95	(0.72)	8.49
GPSC-R	1,239,900	49,842,425	40.20	40.50	(0.74)	8.22
LPN	25,300	100,694	3.98	3.98	(0.00)	8.22
TASCO	477,500	9,106,550	19.07	19.00	0.38	7.83
M	86,200	3,445,250	39.97	40.00	(0.08)	7.83
GUNKUL	5,047,700	12,728,776	2.52	2.54	(0.72)	7.81
BLA-R	1,153,600	25,054,700	21.72	21.40	1.49	7.80
RCL	66,100	1,275,840	19.30	19.50	(1.02)	7.68
STANLY-R	1,000	179,500	179.50	178.00	0.84	7.63
BEM-R	1,934,800	15,358,680	7.94	8.00	(0.77)	7.55
MTC	1,459,700	57,285,700	39.24	39.50	(0.65)	7.45
EA-R	1,038,000	46,221,825	44.53	44.75	(0.49)	7.26
CK	244,100	5,367,000	21.99	21.90	0.40	7.23
RATCH-R	265,600	8,637,625	32.52	32.50	0.07	7.15
PTTEP-R	734,600	119,193,550	162.26	161.50	0.47	7.12
KKP	239,900	11,872,800	49.49	50.00	(1.02)	7.12
AP	1,165,900	12,871,770	11.04	11.10	(0.54)	7.09
TCAP-R	148,900	7,374,600	49.53	49.50	0.05	7.09
CPALL	1,451,400	81,931,425	56.45	56.50	(0.09)	6.99
EGCO-R	118,800	14,809,550	124.66	126.00	(1.06)	6.99
SCCC-R	1,500	199,500	133.00	133.50	(0.37)	6.82
TTB	21,039,000	34,557,883	1.64	1.63	0.77	6.78
LH-R	2,065,100	15,614,090	7.56	7.55	0.14	6.77
PTTEP	698,500	113,049,050	161.85	161.50	0.21	6.77
KBANK-R	781,100	103,527,050	132.54	132.50	0.03	6.74
TU	884,600	12,013,270	13.58	13.50	0.60	6.73
KEX	310,900	1,400,378	4.50	4.50	0.09	6.72
KTC	355,000	16,311,050	45.95	46.25	(0.66)	6.72
SAWAD	1,415,900	62,739,075	44.31	44.75	(0.98)	6.57
OR-R	451,000	8,253,300	18.30	18.40	(0.54)	6.54
CK-R	220,300	4,829,380	21.92	21.90	0.10	6.53
TTW	240,400	2,155,665	8.97	8.95	0.19	6.45
AWC	3,046,600	10,673,104	3.50	3.54	(1.04)	6.25
DELTA	1,270,200	106,928,275	84.18	84.25	(0.08)	6.21
TPIPL	580,600	785,986	1.35	1.36	(0.46)	6.21
CRC	294,900	11,043,150	37.45	37.25	0.53	6.12
TCAP	128,200	6,372,100	49.70	49.50	0.41	6.10
IVL	758,700	18,470,620	24.35	24.40	(0.23)	6.08
KTB	1,740,700	32,899,230	18.90	18.80	0.53	6.07
BANPU-R	2,933,900	22,302,950	7.60	7.65	(0.63)	6.05
WHA	5,118,900	25,555,836	4.99	5.00	(0.15)	6.05
AAV	2,622,000	4,832,326	1.84	1.88	(1.97)	6.02

	ปริมาณหุ้น (หุ้น)	มูลค่าการซื้อขาย (บาท)	ราคาเฉลี่ย (บาท)	ราคาสูงสุด 2 พ.ย. 66	ส่วนต่างระหว่างราคาปิด กับราคาขายชอร์ต	% ปริมาณการซื้อขายชอร์ต เทียบกับปริมาณหลัก
BEM	1,523,600	12,090,280	7.94	8.00	(0.81)	5.95
ICHI	389,600	6,116,940	15.70	15.80	(0.63)	5.94
CPN-R	445,000	28,153,725	63.27	63.00	0.42	5.80
KKP-R	192,000	9,502,000	49.49	50.00	(1.02)	5.70
EA	814,200	36,118,950	44.36	44.75	(0.87)	5.69
MASTER	113,500	5,206,150	45.87	46.00	(0.28)	5.58
BEC	124,500	705,330	5.67	5.75	(1.47)	5.56
SCC	71,500	20,740,300	290.07	291.00	(0.32)	5.55
STEC	239,600	2,066,750	8.63	8.70	(0.85)	5.52
OSP	542,100	13,072,100	24.11	24.00	0.47	5.51
THANI	418,100	1,203,786	2.88	2.88	(0.03)	5.49
NCAP	927,600	2,777,716	2.99	3.02	(0.84)	5.42
PSL	499,100	4,204,645	8.42	8.50	(0.89)	5.42
BCH	330,700	6,631,430	20.05	20.00	0.26	5.38
RCL-R	45,800	885,210	19.33	19.50	(0.88)	5.32
BBL	269,900	42,779,200	158.50	157.50	0.64	5.31
ROJNA	270,800	1,633,370	6.03	6.05	(0.30)	5.26
AWC-R	2,559,900	9,006,950	3.52	3.54	(0.61)	5.26
BTS	749,500	5,509,255	7.35	7.45	(1.33)	5.23
STA	161,400	2,329,030	14.43	14.50	(0.48)	5.18
CBG-R	348,800	24,826,875	71.18	71.25	(0.10)	5.08
DELTA-R	1,022,300	86,303,950	84.42	84.25	0.20	5.00
HL	15,300	160,650	10.50	10.50	0.00	4.98
THCOM	341,300	4,410,480	12.92	12.90	0.18	4.98
TOP	308,400	14,558,050	47.21	47.50	(0.62)	4.98
PTL	14,300	147,760	10.33	10.40	(0.65)	4.96
KTB-R	1,396,600	26,392,160	18.90	18.80	0.52	4.87
AU	18,000	168,615	9.37	9.35	0.19	4.80
WORK	12,200	133,460	10.94	11.10	(1.45)	4.78
SCB-R	522,900	51,597,850	98.68	99.00	(0.33)	4.75
IVL-R	587,800	14,295,260	24.32	24.40	(0.33)	4.71
MEGA	123,300	5,053,650	40.99	40.75	0.58	4.71
TISCO-R	308,100	30,069,425	97.60	97.25	0.36	4.68
SPALI	550,100	10,175,330	18.50	18.50	(0.01)	4.66
VGI	442,400	891,722	2.02	2.04	(1.19)	4.65
BLA	686,200	15,131,560	22.05	21.40	3.04	4.64
PTG	154,400	1,288,960	8.35	8.35	(0.02)	4.61
BBL-R	234,100	37,058,150	158.30	157.50	0.51	4.61
PLANB	553,400	4,629,975	8.37	8.35	0.20	4.55
MBK	44,600	720,920	16.16	16.40	(1.44)	4.52
BCP	311,300	12,341,700	39.65	40.25	(1.50)	4.46
BYD	1,954,300	8,468,456	4.33	4.74	(8.58)	4.39
BAM	1,403,900	12,671,350	9.03	9.05	(0.27)	4.34
FORTH	110,800	2,529,790	22.83	23.20	(1.59)	4.21
SCGP-R	367,900	13,127,275	35.68	35.75	(0.19)	4.20
TOP-R	257,400	12,167,000	47.27	47.50	(0.49)	4.15
DMT	64,400	769,670	11.95	12.10	(1.23)	4.14
ERW	601,800	3,120,315	5.18	5.20	(0.29)	4.13
MINT-R	329,800	9,211,750	27.93	28.50	(2.00)	4.08
TSE	58,200	102,602	1.76	1.79	(1.51)	3.97
TVO-R	9,800	208,380	21.26	21.40	(0.64)	3.93
TIDLOR	1,730,200	35,334,960	20.42	20.70	(1.34)	3.93
AMATA-R	172,000	4,162,310	24.20	24.20	(0.00)	3.93
BTG-R	70,100	1,444,220	20.60	20.80	(0.95)	3.87
ADVANC-R	294,400	62,945,200	213.81	215.00	(0.55)	3.84
BTG	69,700	1,438,300	20.64	20.80	(0.79)	3.84
ACE	93,000	133,953	1.44	1.46	(1.35)	3.84
NUSA	354,700	136,333	0.38	0.40	(3.91)	3.83
RBF-R	276,700	3,083,140	11.14	11.30	(1.39)	3.81
KCE-R	462,800	24,977,025	53.97	54.25	(0.52)	3.80
CPAXT	276,400	7,754,125	28.05	28.25	(0.69)	3.80
UVAN	10,700	88,810	8.30	8.35	(0.60)	3.77
SUPER	376,600	161,938	0.43	0.43	0.00	3.72
TKN	284,400	3,116,980	10.96	11.00	(0.37)	3.71
WICE	40,800	248,020	6.08	6.10	(0.35)	3.71
III	75,200	807,260	10.73	10.70	0.33	3.71
GLOBAL	672,300	10,726,860	15.96	16.00	(0.28)	3.71
SHR	117,100	284,476	2.43	2.46	(1.25)	3.71
BAY-R	30,100	881,100	29.27	29.50	(0.77)	3.68
SCGP	321,900	11,460,575	35.60	35.75	(0.41)	3.68
KGI	23,800	105,850	4.45	4.46	(0.28)	3.67
SNNP	212,100	3,515,820	16.58	16.70	(0.74)	3.66
MC	87,300	1,058,870	12.13	12.30	(1.39)	3.64
RBF	262,200	2,968,990	11.32	11.30	0.21	3.61
TQM	16,700	511,750	30.64	30.00	2.15	3.56
CHAYO	120,300	712,745	5.92	5.95	(0.42)	3.56
AH	55,600	1,631,900	29.35	30.00	(2.16)	3.55
BAY	28,900	839,875	29.06	29.50	(1.49)	3.53
HANA-R	411,000	22,583,700	54.95	54.75	0.36	3.53
KSL-R	47,900	135,192	2.82	2.84	(0.62)	3.49
TIDLOR-R	1,533,100	31,604,310	20.61	20.70	(0.41)	3.48
PLANB-R	422,000	3,515,420	8.33	8.35	(0.23)	3.47
GPSC	516,900	20,849,025	40.33	40.50	(0.41)	3.43
PSH	13,600	168,640	12.40	12.40	0.00	3.40
COM7	703,100	19,589,125	27.86	28.00	(0.50)	3.31

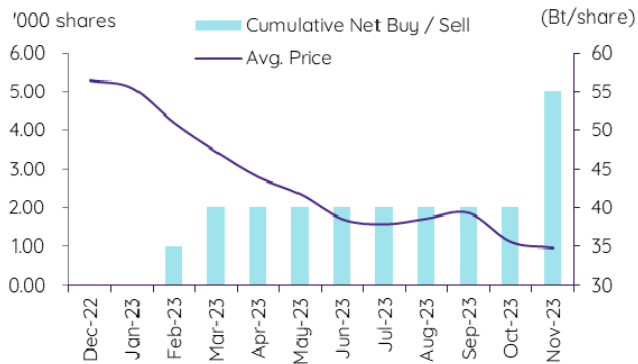
ที่มา: ตลาดหลักทรัพย์แห่งประเทศไทย และ InnovestX Research

สรุปการซื้อขายหุ้นของผู้บริหาร

1. รายงานการซื้อขายหุ้นของผู้บริหาร ณ วันที่ 2 พ.ย. 2566

ชื่อบริษัท	ชื่อผู้บริหาร	ประเภท หลักทรัพย์	วันที่ได้มา /จำหน่าย	จำนวน (หุ้น)	ราคา (บาท)	รวม (บาท)	วิธีการได้มา/ /จำหน่าย
BGT	นาง นันทริกา ชันช้อย	หุ้นสามัญ	31-10-66	20,000	0.78	15,600	ซื้อ
BGT	นาง นันทริกา ชันช้อย	หุ้นสามัญ	01-11-66	10,000	0.80	8,000	ซื้อ
EP	นาย ยุทธ ชินสุภัทกุล	หุ้นสามัญ	01-11-66	4,500	2.76	12,420	ซื้อ
MCA	นางสาว พรทิพย์ วงศ์ลักษณะพันธ์	หุ้นสามัญ	30-10-66	250,000	1.55	387,500	ขาย
NCL	นาย พงษ์เทพ วิชัยกุล	หุ้นสามัญ	30-10-66	500,000	1.01	505,000	ขาย
SCGP	นาย สุชัย กอประเสริฐศรี	หุ้นสามัญ	01-11-66	3,000	34.75	104,250	ซื้อ
SUPER	นาย จอมทรัพย์ โคจายะ	หุ้นสามัญ	30-10-66	500,000	0.43	215,000	ซื้อ
SUPER	นาย จอมทรัพย์ โคจายะ	หุ้นสามัญ	01-11-66	3,000,000	0.43	1,290,000	ซื้อ
VIBHA	นาย สิริทิ ภาณุวัฒน์พงษ์	หุ้นสามัญ	01-11-66	300,000	1.97	591,000	ซื้อ
					รวม		
						ซื้อ	2,236,270
						ขาย	892,500
						สุทธิ	1,343,770

2. ยอดซื้อ/ขายสุทธิสะสม 12 เดือนของหุ้นที่อยู่ภายใต้การวิเคราะห์ของ InnovestX SCGP



ปฏิทินหุ้น

จันร์	อังคาร	พฤศจิกายน		
		พุธ	พฤหัสบดี	ศุกร์
6	7	8	9	10
		XD LPF Bt0.2112 XE INET-W2 1:1 @Bt4.5 Decreased capital FUTUREPF Share listing AAV 171,428,571 Shares KAMART 220,001,980 Shares TEAMG 41,800 Shares New securities ETL (SET Index) SCL (mai Index)	XD COCOCO Bt0.2 MC Bt0.36 NOVA Bt1.11 PCC Bt0.06 PD AEONTS Bt2.55 Share listing EMC 69,291 Shares New securities SAFE (SET Index)	PD NDX01 Bt0.0132 Share listing META 396,495,537 Shares
Last trading day ICN-W1 DOD-W2	XE DOD-W2 1:1.0069 @Bt17.8774 ICN-W1 1:1 @Bt1 XW TVDH 3:1	XD BAREIT Bt0.2 TMILL Bt0.08	XW CHAYO 10:1 XB COTTO 231,1404 :1 SCC 7.8082 :1	XD LHSC Bt0.16 QHFP Bt0.125
PD NOVA Bt1.11 XR UMS 8:1 @Bt1.40	XD RAM Bt0.2 XR META 78:1 @Bt0.24 WHART- @Bt-		PD PINGAN80 Bt0.03925	PD COCOCO Bt0.2 LPF Bt0.2112
PD PCC Bt0.06	XE ANAN-W1 1:1 @Bt1.65		PD BAREIT Bt0.2 TMILL Bt0.08	PD MC Bt0.36 XR TRC 4:1 @Bt0.20
	XE NCAP-W1 1:1 @Bt7 SCM-W1 1:1.0761 @Bt8.36 XR W 5:1 @Bt1.00 XW W 1:1	PD LHSC Bt0.16 QHFP Bt0.125	PD RAM Bt0.2	

XD - Cash Dividend
XD(ST) - Stock Dividend

PD - Payment Date
XR - Rights for Common

XW - Rights for Warrant
XT - Rights for Transferable Subscription Right

XE - Warrant Exercise
CW - Capital write-down

SP - Suspension

Sharecode	Effdate	Enddate	หลักทรัพย์ที่เข้าข่ายมาตรการกำกับการซื้อขาย			หลักทรัพย์ภายใต้เครื่องหมาย C		หลักทรัพย์ภายใต้เครื่องหมาย NC (Non Compliance)	
			Turnover list	Level (**)	หมายเหตุ	Caution : "C"	สาเหตุ	"NC"	สาเหตุ
ACAP	17/05/2022	จนกว่าจะได้รับการเปลี่ยนแปลงจาก SET	-	-	-	✓	วันที่ 17/05/2022 ขึ้นเครื่องหมาย C เหตุผล: ส่วนของผู้ถือหุ้น < 50% ของทุนชำระแล้ว สำหรับงบการเงิน ไตรมาสที่ 1 สิ้นสุดวันที่ 31 มีนาคม 2565 เหตุที่เกี่ยวข้องแล้ว - ศาลยกคำร้องขอฟื้นฟูกิจการหรือมีการถอนคำร้องขอฟื้นฟูกิจการ หมายเหตุ : จนถึงปัจจุบัน งบการเงินไตรมาส 2 สิ้นสุดวันที่ 30 มิถุนายน 2565 ของบริษัทยังคงมีส่วนของผู้ถือหุ้น < 50% ของทุนชำระแล้ว	-	-
EMC	18/05/2022	จนกว่าจะได้รับการเปลี่ยนแปลงจาก SET	-	-	-	✓	วันที่ 18/05/2022 ขึ้นเครื่องหมาย C เหตุผล: ส่วนของผู้ถือหุ้น < 50% ของทุนชำระแล้ว สำหรับงบการเงิน ไตรมาสที่ 1 สิ้นสุดวันที่ 31 มีนาคม 2565	-	-
KC	19/05/2022	จนกว่าจะได้รับการเปลี่ยนแปลงจาก SET	-	-	-	✓	วันที่ 19/05/2022 ขึ้นเครื่องหมาย C เหตุผล: ส่วนของผู้ถือหุ้น < 50% ของทุนชำระแล้ว สำหรับงบการเงิน ไตรมาสที่ 1 สิ้นสุดวันที่ 31 มีนาคม 2565	-	-
SMK	25/05/2022	จนกว่าจะได้รับการเปลี่ยนแปลงจาก SET	-	-	-	✓	วันที่ 20/05/2022 ขึ้นเครื่องหมาย C เหตุผล: ศาลยกคำร้องขอฟื้นฟูกิจการ วันที่ 25/05/2022 เพิ่มเหตุขึ้นเครื่องหมาย C เหตุผล: ส่วนของผู้ถือหุ้น < 50% ของทุนชำระแล้ว สำหรับงบการเงิน ไตรมาสที่ 1 สิ้นสุดวันที่ 31 มีนาคม 2565	-	-
W	16/11/2022	จนกว่าจะได้รับการเปลี่ยนแปลงจาก SET	-	-	-	✓	วันที่ 16/11/2022 ขึ้นเครื่องหมาย C เหตุผล: ส่วนของผู้ถือหุ้น < 50% ของทุนชำระแล้ว สำหรับงบการเงิน ไตรมาสที่ 3 สิ้นสุดวันที่ 30 กันยายน 2565	-	-
TRUEE	22/02/2023	จนกว่าจะได้รับการเปลี่ยนแปลงจาก SET	-	-	-	✓	วันที่ 22/02/2023 ขึ้นเครื่องหมาย C เหตุผล: ส่วนของผู้ถือหุ้น < 50% ของทุนชำระแล้ว สำหรับงบการเงินประจำปี สิ้นสุดวันที่ 31 ธันวาคม 2565	-	-
SDC	27/02/2023	จนกว่าจะได้รับการเปลี่ยนแปลงจาก SET	-	-	-	✓	วันที่ 27/02/2023 ขึ้นเครื่องหมาย C เหตุผล: ส่วนของผู้ถือหุ้น < 50% ของทุนชำระแล้ว สำหรับงบการเงินประจำปี สิ้นสุดวันที่ 31 ธันวาคม 2565	-	-
JAS	12/05/2023	จนกว่าจะได้รับการเปลี่ยนแปลงจาก SET	-	-	-	✓	วันที่ 12/05/2023 ขึ้นเครื่องหมาย C เหตุผล: ส่วนของผู้ถือหุ้น < 50% ของทุนชำระแล้ว สำหรับงบการเงิน ไตรมาสที่ 1 สิ้นสุดวันที่ 31 มีนาคม 2566	-	-
KKC	17/05/2023	จนกว่าจะได้รับการเปลี่ยนแปลงจาก SET	-	-	-	✓	วันที่ 17/05/2023 ขึ้นเครื่องหมาย C เหตุผล: ส่วนของผู้ถือหุ้น < 50% ของทุนชำระแล้ว สำหรับงบการเงิน ไตรมาสที่ 1 สิ้นสุดวันที่ 31 มีนาคม 2566	-	-
STARK	19/05/2023	จนกว่าจะได้รับการเปลี่ยนแปลงจาก SET	-	-	-	✓	วันที่ 19/05/2023 ขึ้นเครื่องหมาย C เหตุผล: สำนักงาน ก.ล.ด. แจ้งให้บริษัทจัดให้มี Special Audit	-	-
KWI	16/08/2023	จนกว่าจะได้รับการเปลี่ยนแปลงจาก SET	-	-	-	✓	วันที่ 16/08/2023 ขึ้นเครื่องหมาย C เหตุผล: ส่วนของผู้ถือหุ้น < 50% ของทุนชำระแล้ว สำหรับงบการเงิน ไตรมาสที่ 2 สิ้นสุดวันที่ 30 มิถุนายน 2566	-	-
ALL	17/08/2023	จนกว่าจะได้รับการเปลี่ยนแปลงจาก SET	-	-	-	✓	วันที่ 17/08/2023 ขึ้นเครื่องหมาย C เหตุผล: ส่วนของผู้ถือหุ้น < 50% ของทุนชำระแล้ว สำหรับงบการเงิน ไตรมาสที่ 2 สิ้นสุดวันที่ 30 มิถุนายน 2566 วันที่ 03/10/2023 เพิ่มเหตุขึ้นเครื่องหมาย C ศาลยกคำฟ้องล้มละลาย	-	-
CMO	26/10/2023	จนกว่าจะได้รับการเปลี่ยนแปลงจาก SET	-	-	-	✓	วันที่ 26/10/2023 ขึ้นเครื่องหมาย C เหตุผล: สำนักงาน ก.ล.ด. แจ้งให้บริษัทจัดให้มี Special Audit	-	-

หมายเหตุ:

- ที่มา: ตลาดหลักทรัพย์ (www.set.or.th) และ สมาคมบริษัทหลักทรัพย์ (www.asco.or.th)
- หุ่นตามตารางดังกล่าว มีเงื่อนไขรวมทั้งสิ้นในกรณีการเปิดเผยข้อมูลหลักทรัพย์ไปยังนักลงทุน (NVDR)
- หลักทรัพย์ที่มีเครื่องหมาย " : " เป็น ในแสดงสิทธิในผลประโยชน์ที่เกิดจากหลักทรัพย์อ้างอิงไทย (Non-Voting Depository Receipt : NVDR)
- 1. หลักทรัพย์ที่เข้าข่ายมาตรการกำกับการซื้อขาย (Turnover list)
 - Level (*) ทั่วไป
 - Level 1 หมายถึง ให้ซื้อด้วยวงจางเงินสด 100% ก่อนซื้อ (มีบัญชี cash balance) และ ห้ามนำหลักทรัพย์ที่กำหนดมาเป็นวงเงินซื้อขาย
 - Level 2 หมายถึง ให้ซื้อด้วยวงจางเงินสด 100% ก่อนซื้อ และ ห้ามนำหลักทรัพย์ที่กำหนดมาเป็นวงเงินซื้อขาย และ ห้าม Net Settlement
 - Level 3 หมายถึง ห้ามซื้อขายชั่วคราว 1 วันทำการ (เฉพาะวันแรก) ; เมื่ออนุญาตให้ซื้อขาย ให้ซื้อด้วยวงจางเงินสด 100% ก่อนซื้อ และ ห้ามนำหลักทรัพย์ที่กำหนดมาเป็นวงเงินซื้อขาย และ ห้าม Net Settlement
- 2. หลักทรัพย์ภายใต้เครื่องหมาย Caution : "C"
 - หลักทรัพย์ที่ถูกขึ้นเครื่องหมาย C จะต้องซื้อด้วยบัญชี Cash Balance (คือ สมาชิกต้องดำเนินการให้ลูกจางเงินสดไว้ล่วงหน้ากับสมาชิกเต็มจำนวนก่อนซื้อหลักทรัพย์นั้น) ตั้งแต่วันที่ขึ้นเครื่องหมายเป็นต้นไป

ข้อสงวนสิทธิ์:

ข้อมูลในรายงานนี้เป็นข้อมูลที่มีการเปิดเผยต่อสาธารณะ ซึ่งนักลงทุนสามารถเข้าถึงได้ด้วยทั่วไป และเป็นข้อมูลที่ถือว่าน่าเชื่อถือได้ แต่ทั้งนี้ บริษัทหลักทรัพย์ อินโนเวสต์ เอกซ์ จำกัด ("บริษัท") มิได้ยืนยันหรือรับรองถึงความถูกต้อง หรือสมบูรณ์ของข้อมูลดังกล่าวแต่อย่างใด ความคิดเห็นที่ปรากฏอยู่ในรายงานนี้เป็นเพียงการนำเสนอในมุมมองของบริษัท และเป็นความคิดเห็น ณ วันที่ที่ปรากฏในรายงานเท่านั้น ซึ่งอาจเปลี่ยนแปลงได้ภายหลังวันดังกล่าว โดยบริษัทไม่จำเป็นต้องแจ้งให้สาธารณชน หรือนักลงทุนทราบ รายงานนี้จัดทำขึ้นเพื่อเผยแพร่ข้อมูลให้แก่ นักลงทุนเท่านั้น บริษัทไม่รับผิดชอบต่อการนำข้อมูลหรือความคิดเห็นใดๆ ไปใช้ในทุกรูปแบบ ดังนั้นนักลงทุนจึงควรใช้ดุลพินิจในการพิจารณาตัดสินใจก่อนการลงทุน นอกจากนี้ บริษัท และ/หรือ บริษัทในเครือของบริษัทอาจมีส่วนเกี่ยวข้องหรือผลประโยชน์ใดๆ กับบริษัทใดๆ ที่ถูกกล่าวถึงในรายงานนี้ก็ได้

บริษัทหลักทรัพย์ อินโนเวสต์ เอกซ์ จำกัด ("INVX") เป็นบริษัทย่อยที่บริษัท เอสซีบี เอกซ์ จำกัด (มหาชน) ("เอสซีบี เอกซ์") เป็นผู้ถือหุ้นรายใหญ่ แต่เพียงผู้เดียว และธนาคารไทยพาณิชย์ จำกัด (มหาชน) ("ธนาคาร") เป็นบริษัทย่อยที่เอสซีบี เอกซ์ เป็นผู้ถือหุ้นรายใหญ่ ข้อมูลใด ๆ ที่เกี่ยวข้องกับธนาคารฯ มีวัตถุประสงค์เพื่อใช้ในการเปรียบเทียบเท่านั้น

เอกสารฉบับนี้จัดทำโดย บริษัทหลักทรัพย์ อินโนเวสต์ เอกซ์ จำกัด (INVX) ซึ่งมีบริษัท เอสซีบี เอกซ์ จำกัด (มหาชน) ("เอสซีบี เอกซ์") เป็นผู้ถือหุ้นรายใหญ่ โดยธนาคารไทยพาณิชย์ จำกัด (มหาชน) ("ธนาคาร") ซึ่งเป็นบริษัทย่อยที่เอสซีบี เอกซ์ เป็นผู้ถือหุ้นรายใหญ่ เป็นที่ปรึกษาทางการเงินสำหรับธุรกรรมใด ๆ ของบริษัท เอสซีบี เคมีคอลส์ จำกัด (มหาชน) ความเห็น ชั่ว บทวิจย บทวิเคราะห์ ราคา ข้อความ การคาดการณ์ การประเมิน และ/หรือ ข้อมูลอื่นที่ระบุในเอกสารฉบับนี้ ("ข้อมูล") มีวัตถุประสงค์เพื่อใช้เป็นข้อมูลทั่วไปเท่านั้น และไม่อาจตีความได้ว่าเป็นการให้คำแนะนำแก่บุคคลใดๆ หรือเป็นการเสนอซื้อ หรือเสนอขาย หรือชักชวนให้เสนอซื้อหรือเสนอขายหลักทรัพย์ โดย INVX และ/หรือกรรมการ พนักงาน และลูกจ้างของ INVX ย่อมไม่ต้องการรับผิดชอบต่อความเสียหายใดๆ ทั้งความเสียหายทางตรง ความเสียหายทางอ้อม ความเสียหายจากการผิดสัญญา หรือความเสียหายอันสืบเนื่อง อันเป็นผลมาจากการใช้หรือการซื้อถือต่อการใช้ข้อมูล ทั้งนี้ รวมถึงแต่ไม่จำกัดเพียงการสูญเสียผลกำไร นักลงทุนพึงใช้ข้อมูลในเอกสารฉบับนี้ประกอบข้อมูลและความเห็นอื่นๆ รวมถึงพิจารณาของนักวิเคราะห์การเงิน ข้อมูลในเอกสารฉบับนี้จัดทำขึ้นจากแหล่งข้อมูลที่ INVX เห็นว่าน่าเชื่อถือ โดย INVX ไม่รับรองถึงความถูกต้อง สมบูรณ์ และ/หรือ ครบถ้วนของข้อมูลดังกล่าว

เอกสารฉบับนี้จัดทำโดย บริษัทหลักทรัพย์ อินโนเวสต์ เอกซ์ จำกัด (INVX) ซึ่งมี บริษัท เอสซีบี เอกซ์ จำกัด (มหาชน) ("เอสซีบี เอกซ์") เป็นผู้ถือหุ้นรายใหญ่ โดยธนาคารไทยพาณิชย์ จำกัด (มหาชน) ("ธนาคาร") ซึ่งเป็นบริษัทย่อยที่เอสซีบี เอกซ์ เป็นผู้ถือหุ้นรายใหญ่ เป็นที่ปรึกษาทางการเงินสำหรับธุรกรรมใด ๆ ของ บริษัท บีซี ธีรพล คอร์ปอเรชั่น (มหาชน) ("BRC") ซึ่งเป็นบริษัทย่อยของบริษัท เบอร์ลี ยูคเกอร์ จำกัด (มหาชน) ความเห็น ชั่ว บทวิจย บทวิเคราะห์ ราคา ข้อความ การคาดการณ์ การประเมิน และ/หรือ ข้อมูลอื่นที่ระบุในเอกสารฉบับนี้ ("ข้อมูล") มีวัตถุประสงค์เพื่อใช้เป็นข้อมูลทั่วไปเท่านั้น และไม่อาจตีความได้ว่าเป็นการให้คำแนะนำแก่บุคคลใดๆ หรือเป็นการเสนอซื้อ หรือเสนอขาย หรือชักชวนให้เสนอซื้อหรือเสนอขายหลักทรัพย์ โดย INVX และ/หรือกรรมการ พนักงาน และลูกจ้างของ INVX ย่อมไม่ต้องการรับผิดชอบต่อความเสียหายใดๆ ทั้งความเสียหายทางตรง ความเสียหายทางอ้อม ความเสียหายจากการผิดสัญญา หรือความเสียหายอันสืบเนื่อง อันเป็นผลมาจากการใช้หรือการซื้อถือต่อการใช้ข้อมูล ทั้งนี้ รวมถึงแต่ไม่จำกัดเพียงการสูญเสียผลกำไร นักลงทุนพึงใช้ข้อมูลในเอกสารฉบับนี้ประกอบข้อมูลและความเห็นอื่นๆ รวมถึงพิจารณาของนักวิเคราะห์การเงิน ข้อมูลในเอกสารฉบับนี้จัดทำขึ้นจากแหล่งข้อมูลที่ INVX เห็นว่าน่าเชื่อถือ โดย INVX ไม่รับรองถึงความถูกต้อง สมบูรณ์ และ/หรือ ครบถ้วนของข้อมูลดังกล่าว

เอกสารฉบับนี้จัดทำโดย บริษัทหลักทรัพย์ อินโนเวสต์ เอกซ์ จำกัด ("INVX") ซึ่งมี บริษัท เอสซีบี เอกซ์ จำกัด (มหาชน) ("เอสซีบี เอกซ์") เป็นผู้ถือหุ้นรายใหญ่ โดยธนาคารไทยพาณิชย์ จำกัด (มหาชน) ("ธนาคาร") ซึ่งเป็นบริษัทย่อยที่เอสซีบี เอกซ์ เป็นผู้ถือหุ้นรายใหญ่ เป็นที่ปรึกษาทางการเงินสำหรับธุรกรรมใด ๆ ของ กรัสด์เพื่อการลงทุนในสิทธิการเช่าสิ่งหาริมทรัพย์ แอล เอช โอเทล ความเห็น ชั่ว บทวิจย บทวิเคราะห์ ราคา ข้อความ การคาดการณ์ การประเมิน และ/หรือ ข้อมูลอื่นที่ระบุในเอกสารฉบับนี้ ("ข้อมูล") มีวัตถุประสงค์เพื่อใช้เป็นข้อมูลทั่วไปเท่านั้น และไม่อาจตีความได้ว่าเป็นการให้คำแนะนำแก่บุคคลใดๆ หรือเป็นการเสนอซื้อ หรือเสนอขาย หรือชักชวนให้เสนอซื้อหรือเสนอขายหลักทรัพย์ โดย INVX และ/หรือกรรมการ พนักงาน และลูกจ้างของ INVX ย่อมไม่ต้องการรับผิดชอบต่อความเสียหายใดๆ ทั้งความเสียหายทางตรง ความเสียหายทางอ้อม ความเสียหายจากการผิดสัญญา หรือความเสียหายอันสืบเนื่อง อันเป็นผลมาจากการใช้หรือการซื้อถือต่อการใช้ข้อมูล ทั้งนี้ รวมถึงแต่ไม่จำกัดเพียงการสูญเสียผลกำไร นักลงทุนพึงใช้ข้อมูลในเอกสารฉบับนี้ประกอบข้อมูลและความเห็นอื่นๆ รวมถึงพิจารณาของนักวิเคราะห์การเงิน ข้อมูลในเอกสารฉบับนี้จัดทำขึ้นจากแหล่งข้อมูลที่ INVX เห็นว่าน่าเชื่อถือ โดย INVX ไม่รับรองถึงความถูกต้อง สมบูรณ์ และ/หรือ ครบถ้วนของข้อมูลดังกล่าว

การซื้อขายฟิวเจอร์สและอปชั่น (Futures and Options) มีความเสี่ยงสูงที่อาจก่อให้เกิดขาดทุนอย่างมีนัยสำคัญ จึงไม่เหมาะสมกับบุคคลทุกคน ทั้งนี้ ก่อนการตัดสินใจซื้อขายฟิวเจอร์สและอปชั่น ท่านควรพิจารณาถึงฐานะทางการเงิน วัตถุประสงค์ในการลงทุน ประสบการณ์ในการลงทุนของท่าน ตลอดจนความเสี่ยงที่ท่านสามารถยอมรับได้อย่างรอบคอบ เนื่องจากมีความเป็นไปได้ที่ท่านอาจสูญเสียเงินลงทุนมากกว่าเงินลงทุนเริ่มแรก ท่านควรพิจารณาถึงความเสี่ยงทั้งหมดที่อาจเกิดขึ้นจากการซื้อขายฟิวเจอร์สและอปชั่น และท่านควรตัดสินใจลงทุนด้วยตนเอง และ/หรือ ในกรณีที่มีข้อสงสัย ท่านควรขอคำแนะนำจากที่ปรึกษาทางการลงทุน

เอกสารฉบับนี้จัดทำส่งให้กับเฉพาะบุคคลที่กำหนด (intended recipient) เท่านั้น ห้ามมิให้ผู้ใดนำข้อมูลในเอกสารฉบับนี้ไปทำซ้ำ ส่งต่อ เผยแพร่ ขาย จำหน่าย คัดลอก นำออกแสดง หรือนำไปเผยแพร่ในเชิงพาณิชย์ ไม่ว่าด้วยวิธีการใด ๆ โดยมิได้รับอนุญาตเป็นลายลักษณ์อักษรจาก INVX เป็นการล่วงหน้า

©สงวนลิขสิทธิ์ 2565 บริษัทหลักทรัพย์ อินโนเวสต์ เอกซ์ จำกัด

CG Rating 2022 Companies with CG Rating

Companies with Excellent CG Scoring

AAV, ADVANC, AF, AH, AIRA, AJ, AKP, AKR, ALLA, ALT, AMA, AMARIN, AMATA, AMATAV, ANAN, AOT, AP, APURE, ARIP, ASP, ASW, AUCTION, AWC, AYUD, BAFS, BAM;BANPU, BAY, BBIK, BBL, BCP, BCPG, BDMG, BEM, BEYOND, BGC, BGRIM, BIZ, BKI, BOL, BPP, BRR, BTS, BTW, BWG, CENTEL, CFRESH, CGH, CHEWA, CHO, CIMBT, CK, CKP, CM, CNT, COLOR, COM7, COMAN, COTTO, CPALL, CPAXT, CPF, CPI, CPN, CRC, CSS, DDD, DELTA, DEMCO, DOHOME, DRT, DTAC, DUSIT, EA, EASTW, ECF, ECL, EE, EGCO, EPG, ETC, ETE, FN, FNS, FPI, FPT, FSMART, FVC, GC, GEL, GFPT, GGC, GLAND, GLOBAL, GPI, GPSC, GRAMMY, GULF, GUNKUL, HANA, HARN, HENG, HMPRO, ICC, ICHI, III, ILINK, ILM, IND, INTUCH, IP, IRC, IRCP, ITEL, IVL, JTS, JWD, K, KBANK, KCE, KEX, KGI, KKP, KSL, KTB, KTC, LALIN, LAINNA, LHFG, LIT, LOXLEY, LPN, LRH, LST, MACO, MAJOR, MALEE, MBK, MC, MCOT, METCO, MFEC, MINT, MONO, MOONG, MSC, MST, MTC, MVP, NCL, NEP, NER, NIKI, NOBLE, NSI, NVD, NYT, OISHI, OR, ORI, OSP, OTO, PAP, PCSGH, PDG, PDJ, PG, PHOL, PLANB, PLANET, PLAT, PORT, PPS, PR9, PREB, PRG, PRM, PSH, PSL, PTG, PTT, PTTEP, PTTGC, PYLON, Q-CON, QH, QTC, RATCH, RBF, RS, S, S&J, SAAM, SABINA, SAMART, SAMTEL, SAT, SC, SCB, SCC, SCCC, SCG, SCGP, SCM, SCN, SDC, SEAFSCO, SEAOL, SE-ED, SELIC, SENA, SENX, SGF, SHR, SICT, SIRI, SIS, SITHAI, SMPSC, SNC, SONIC, SORKON, SPALI, SPI, SPRC, SPVI, SSC, SSSC, SST, STA, STEC, STGT, STI, SUN, SUSCO, SUTHA, SVI, SYMC, SYNTEC, TACC, TASCOT, TCAP, TEAMG, TFMAMA, THANA, THANI, THCOM, THG*, THIP, THRE, THREL, TIPCO, TISCO, TK, TKN, TKS, TKT, TMILL, TMT, TNDT, TNITY, TOA, TOP, TPBI, TQM, TRC, TRUE*, TSC, TSR, TSTE, TSTH, TTA, TTB, TTCL, TTW, TU, TVDH, TVI, TVO, TWPC, U, UAC, UBIS, UPOIC, UV, VCOM, VGI, VIH, WACOAL, WAVE, WHA, WHAUP, WICE, WINNER, XPG, ZEN

Companies with Very Good CG Scoring

2S, 7UP, ABICO, ABM, ACE, ACG, ADB, ADD, AEONTS, AGE, AHC, AIE, AIT, ALUCON, AMANAH, AMR, APCO, APCS, AQUA, ARIN, ARROW, AS, ASAP, ASEFA, ASIA, ASIAN, ASIMAR, ASK, ASN, ATP30, B, BA, BC, BCH, BE8, BEC, SCAP, BH, BIG, BJC, BJCHI, BLA, BR, BRI, BROOK, BSM, BYD, CBG, CEN, CHARAN, CHAYO, CHG, CHOTI, CHOW, CI, CIG, CITY, CIVIL, CMC, CPL, CPW, CRANE, CRD, CSC, CSP, CV, CWT, DCC, DHOUSE, DITTO, DMT, DOD, DPAINT, DV8, EASON, EFORL, ERW, ESSO, ESTAR, FE, FLOYD, FORTH, FSS, FTE, GBX, GCAP, GENCO, GJS, GTB, GYT, HEALTH, HPT, HTC, HUMAN, HYDRO, ICN, IFS, IIG, IMH, INET, INGRS, INSET, INSURE, IRCP, IT, ITD, J, JAS, JCK, JCHK, JMT, JR, KBS, KCAR, KIAT, KISS, KK, KOOL, KTIS, KUMWEL, KUN, KWC, KWM, L&E, LDC, LEO, LH, LHK, M, MATCH, MBAX, MEGA, META, MFC, MGT, MICRO, MILL, MITSIB, MK, MODERN*, MTI, NBC, NCAP, NCH, NDR, NETBAY, NEX, NINE, NATION, NNCL, NOVA, NPK, NRF, NTV, NUSA, NWR, OCC, OGC, ONEE, PACO, PATO, PB, PICO, PIMO, PIN, PJW, PL, PLE, PM, PMTA, PPP, PPPM, PRAPAT, PRECHA, PRIME, PRIN, PRINC, PROEN, PROS, PROUD, PSG, PSTC, PT, PTC, QLT, RCL, RICHY, RJH, ROJNA, RPC, RT, RWI, S11, SA, SABUY, SAK, SALEE, SAMCO, SANKO, SAPPE, SAWAD, SCI, SCP, SE, SECURE, SFLEX, SFP, SFT, SGP, SIAM, SINGER, SKE, SKN, SKR, SKY, SLP, SMART, SMD, SMT, SNNP, SNP, SO, SPA, SPC, SPCG, SR, SRICHA, SSF, SSP, STANLY, STC, STPI, SUC, SVOA, SVT, SWC, SYNEX, TAE, TAKUNI, TCC, TCMC, TFG, TFI, TFM, TGH, TIDLOR, TIGER, TIPH, TITLE, TM, TMC, TMD, TMI, TNL, TNP, TNR, TOG, TPA, TPAC, TPCS, TPIPL, TPIPP, TPLAS, TPS, TQR, TRITN, TRT, TRU, TRV, TSE, TVT, TWP, UBE, UEC, UKEM, UMI, UOBKH, UP, UPF, UTP, VIBHA, VL, VPO, VRANDA, WGE, WIIK, WIN, WINMED, WORK, WP, XO, YUASA, ZIGA

Companies with Good CG Scoring

A, A5, AI, ALL, ALPHAX, AMC, APP, AQ, AU, B52, BEAUTY, BGT, BLAND, BM, BROCK, BSBM, BTNC, CAZ, CCP, CGD, CMAN, CMO, CMR, CPANEL, CPT, CSR, CTW, D, DCON, EKH, EMC, EP, EVER, F&D, FMT, GIFT, GLOCON, GLORY, GREEN, GSC, HL, HTECH, IHL, INOX, JAK, JMART, JSP, JUBILE, KASET, KCM, KWI, KYE, LEE, LPH, MATI, M-CHAI, MCS, MDX, MENA, MJD, MORE, MUD, NC, NEWS, NVC, NSL, NV, PAF, PEACE, PF, PK, PPM, PRAKIT, PTL, RAM, ROCK, RP, RPH, RSP, SIMAT, SIBS, SK, SOLAR, SPACK, SPG, SQ, STARK, STECH, SUPER, SVH, PTECH, TC, TCCE, TCJ, TEAM, THE, THMUI, TKC, TNH, TNPC, TOPP, TPCH, TPOLY, TRUBB, TTI, TYCN, UMS, UNIQU, UPA, UREKA, VARO, W, WFX, WPH, YGG, ZAA

Corporate Governance Report

The material contained in this publication is for general information only and is not intended as advice on any of the matters discussed herein. Readers and others should perform their own independent analysis as to the accuracy or completeness or legality of such information. The Thai Institute of Directors, its officers, the authors and editor make no representation or warranty as to the accuracy, completeness or legality of any of the information contained herein. By accepting this document, each recipient agrees that the Thai Institute of Directors Association, its officers, the authors and editor shall not have any liability for any information contained in, or for any omission from, this publication.

The survey result is as of the date appearing in the Corporate Governance Report of Thai Listed Companies. As a result, the survey result may be changed after that date. InnovestX Securities Company Limited does not conform nor certify the accuracy of such survey result.

To recognize well performers, the list of companies attaining "Good", "Very Good" and "Excellent" levels of recognition (Not including listed companies qualified in the "no announcement of the results" clause from 1 January 2021 to 27 October 2022) is publicized.

* บริษัทหรือสนมหรือผู้พิมพ์หรือผู้เผยแพร่จัดทำข้อมูลการกำกับดูแลกิจการ เช่น มรรยาท:นักดีเกี่ยวกับหลักทฤษฎี การทุจริต คอรัปชั่น เป็นต้น ซึ่งการใช้ข้อมูล CGR ควรระมัดระวังว่าข้อมูลดังกล่าวประกอบด้วย

Anti-corruption Progress Indicator

Certified (ได้มาตรฐาน)

2S, 7UP, AAI, ADVANC, AF, AH, AI, AIE, AIRA, AJ, AKP, AMA, AMANAH, AMATA, AMATAV, AP, APCS, AS, ASIAN, ASK, ASP, AWC, AYUD, B, BAFS, BAM, BANPU, BAY, BBL, BCH, BCP, BCPG, BE8, BEC, BEYOND, BGC, BGRIM, BKI, BLA, BPP, BROOK, BRR, BSBM, BTS, BWG, CEN, CENTEL, CFRESH, CGH, CHEWA, CHOTI, CHOW, CIG, CIMBT, CM, CMC, COM7, COTTO, CPALL, CPAXT, CPF, CPI, CPL, CPN, CPW, CRC, CSC, DCC, DELTA, DEMCO, DIMET, DRT, DUSIT, EA, EASTW, ECF, EGCO, EP, EPG, ERW, ESTAR, ETC, ETE, FNS, FPI, FPT, FSMART, FTE, GBX, GC, GCAP, GEL, GFPT, GGC, GJS, GPI, GPSC, GSTEEL, GULF, GUNKUL, HANA, HARN, HENG, HMPRO, HTC, ICC, ICHI, IFS, III, ILINK, ILM, INET, INOX, INSURE, INTUCH, IRPC, ITEL, IVL, JAS, JKN, JR, JTS, KASEI, KBANK, KBS, KCAR, KCC, KCE, KGEN, KGI, KKP, KSL, KTB, KTC, L&E, LANNA, LHFG, LHK, LPN, LRH, M, MAJOR, MALEE, MATCH, MBAX, MBK, MC, MCOT, META, MFC, MPEC, MILL, MINT, MONO, MOONG, MSC, MST, MTC, MTI, NATION, NCAP, NEP, NIKI, NOBLE, NOK, NRF, NWR, OCC, OGC, OR, ORI, PAP, PATO, PB, PCSGH, PDG, PDJ, PG, PHOL, PIMO, PK, PL, PLANB, PLANET, PLAT, PM, PPP, PPPM, PPS, PR9, PREB, PRG, PRINC, PRM, PROS, PSH, PSL, PSTC, PT, PTECH, PTG, PTT, PTTEP, PTTGC, PYLON, Q-CON, QH, QLT, QTC, RABBIT, RATCH, RML, RS, RWI, S&J, SAAM, SABINA, SAK, SAPPE, SAT, SC, SCC, SCCC, SCG, SCGP, SCM, SCN, SEAOL, SE-ED, SELIC, SENA, SGC, SGP, SINGER, SIRI, SITHAI, SKR, SMIT, SMK, SMPSC, SNC, SNP, SORKON, SPACK, SPALI, SPC, SPI, SPRC, SRICHA, SSF, SSP, SSSC, SST, STA, STGT, STOWER, SUSCO, SVI, SYMC, SYNTEC, TAE, TAKUNI, TASCOT, TCAP, TCMC, TFG, TFI, TFMAMA, TGH, THANI, THCOM, THIP, THRE, THREL, TIDLOR, TIPCO, TISCO, TKS, TKT, TMD, TMILL, TMT, TNITY, TNL, TNP, TNR, TOG, TOP, TOPP, TPA, TPCS, TRT, TRU, TSC, TSI, TSTE, TSTH, TTA, TTB, TTCL, TU, TVDH, TVO, TWPC, UBE, UBIS, UEC, UKEM, UOBKH, UV, VCOM, VGI, VIH, WACOAL, WHA, WHAUP, WICE, WIIK, XO, YUASA, ZEN, ZIGA

Declared (ได้มาตรฐาน)

ACE, ADB, ASW, BBGI, BRI, BTG, BYD, CAZ, CBG, CI, CV, DEXON, DMT, DOHOME, EKH, EVER, GLOBAL, GREEN, ICN, ITC, J, JMART, JMT, LEO, LH, MEGA, MENA, MITSIB, MODERN, NER, OSP, OTO, POLY, PQS, PRIME, PROEN, PRTR, RBF, RT, SA, SANKO, SENX, SFLEX, SIS, SKE, SM, SUPER, SVOA, SVT, TBN, TEGH, TGE, TIPH, TKN, TPLAS, TQM, TRUE, VARO, VIBHA, W, WIN, WPH, XPG

N/A

24CS, 3K-BAT, A, A5, AAV, ABM, ACAP, ACC, ACG, ADD, AEONTS, AFC, AGE, AHC, AIT, AJA, AKR, AKS, ALL, ALLA, ALPHAX, ALT, ALUCON, AMARC, AMARIN, AMC, AMR, ANAN, AOT, APCO, APEX, APP, APURE, AQUA, ARIN, ARIP, ARROW, ASAP, ASEFA, ASIA, ASIMAR, ASN, ATP30, AU, AUCTION, AURA, B52, BA, BBIK, BC, BCT, BDMG, BEAUTY, BEM, BGT, BH, BIG, BIOTECH, BIS, BIZ, BJC, BJCHI, BKD, BLAND, BLC, BLESS, BLISS, BM, BOL, BR, BROCK, BSM, BTNC, BTW, BUI, BVG, CCET, CCP, CEYE, CGD, CH, CHARAN, CHASE, CHAYO, CHG, CHIC, CHO, CITY, CIVIL, CK, CKP, CMAN, CMO, CMR, CNT, COCOLO, COLOR, COMAN, CPANEL, CPH, CPR, CPT, CRANE, CRD, CSP, CSR, CSS, CTW, CWT, D, DCON, DDD, DHOUSE, DITTO, DOD, DPAINT, DTCENT, DTCI, DV8, EASON, ECL, EE, EFORL, EMC, ESSO, ETL, F&D, FANCY, FE, FLOYD, FMT, FN, FORTH, FSX, FTI, FVC, GABLE, GENCO, GFC, GIFT, GL, GLAND, GLOCON, GLORY, GRAMMY, GRAND, GSC, GTB, GTV, GYT, HEALTH, HFT, HL, HPT, HTECH, HUMAN, HYDRO, I2, IFEC, IHL, IIG, IMH, IND, INGRS, INSET, IP, IRC, IRCP, IT, ITD, ITNS, ITTHI, JAK, JCK, JCHK, JCT, JDF, JPARK, JSP, JUBILE, K, KAMART, KC, KCG, KCM, KDH, KEX, KIAT, KISS, KJL, KK, KKC, KLINIQU, KOOL, KTIS, KTMS, KUMWEL, KUN, KWC, KWI, KWM, KYE, LALIN, LDC, LEE, LIT, LOXLEY, LPH, LST, MACO, MANRIN, MASTER, MATI, MAX, MCA, M-CHAI, MCS, MDX, MEB, METCO, MGC, MGT, MICRO, MIDA, MJD, MK, ML, MORE, MOSHI, MTW, MUD, MVP, NAM, NC, NCH, NCL, NDR, NETBAY, NEW, NEWS, NEX, NVC, NNCL, NOVA, NPK, NSL, NTSC, NTV, NUSA, NV, NVD, NYT, OHTL, ONEE, ORN, PACE, PACO, PAF, PCC, PEACE, PERM, PF, PHG, PICO, PIN, PJW, PLE, PLT, PLUS, PMTA, POLAR, POMPUI, PORT, POST, PPM, PRAKIT, PRAPAT, PRECHA, PRI, PRIN, PRO, PROUD, PSG, PSP, PTC, PTL, RAM, RCL, READY, RICHY, RJH, ROCK, ROH, ROJNA, RP, RPC, RPH, RSP, S, S11, SABUY, SAF, SAFARI, SAFE, SALEE, SAM, SAMART, SAMCO, SAMTEL, SAUCE, SAV, SAWAD, SAWANG, SBNEXT, SCAP, SCB, SCI, SCL, SCP, SDC, SE, SEAFSCO, SECURE, SFT, SGF, SHANG, SHR, SIAM, SICT, SIMAT, SINO, SIBS, SJWD, SK, SKN, SKY, SLM, SLP, SMART, SMD, SMT, SNNP, SO, SOLAR, SONIC, SPA, SPCG, SPG, SPVI, SQ, SR, SRC, SSC, SSS, STANLY, STARK, STC, STEC, STECH, STHAI, STI, STP, STPI, SUC, SUN, SUTHA, SVR, SWC, SYNEX, TACC, TAN, TAPAC, TC, TCC, TCJ, TCOAT, TEAM, TEAMG, TEKA, TFM, TGPRO, TH, THAI, THANA, THE, THG, THMUI, TIGER, TITLE, TK, TKC, TLI, TM, TMC, TMI, TMW, TNDT, TNH, TNPC, TOA, TPAC, TPBI, TPCH, TPIPL, TPIPP, TPL, TPOLY, TPP, TPL, TQR, TR, TRC, TRITN, TRP, TRUBB, TRV, TSE, TTI, TTT, TTW, TURTLE, TVH, TVT, TWP, TWZ, TYCN, UAC, UBA, UMI, UMS, UNIQU, UP, UPF, UPOIC, UREKA, UTP, UVAN, VL, VNG, VPO, VRANDA, WARRIX, WAVE, WFX, WGE, WINDOW, WINMED, WINNER, WORK, WORLD, WP, YGG, YONG, ZAA

Explanations

Companies participating in Thailand's Private Sector Collective Action Coalition Against Corruption programme (Thai CAC) under Thai Institute of Directors (as of July 25, 2023) are categorized into: companies that have declared their intention to join CAC, and companies certified by CAC.