

38.2%: 119.29

51.25%: 108.98

61.6%: 99.19

สัญญาณที่ดี!

วันนี้คาดตลาด “แกว่งขึ้นก่อน”

แนวรับ 1,500 / 1,495

แนวต้าน 1,520 / 1,530

การเมืองเริ่มชัดเจนมากขึ้นขึ้น ลดความกังวลในประเด็นความไม่แน่นอนทางการเมืองลง เริ่มเห็น Fund Flow กลับมาซื้อ Bond ไทย 259.8 ล้านดอลลาร์

หุ้นแนะนำวันนี้ “KBANK”

- คาดคาดปัญหา NPL ของ KBANK ผ่านจุดสูงสุดไปแล้วรวมทั้งคาดว่าแนวโน้มกำไร 2Q'66 จะเติบโตได้ทั้ง QoQ และ YoY จากการปรับขึ้นดอกเบี้ยในช่วงที่ผ่านมา OPEX และ ECL ที่คาดว่าจะลดลง
- ทางเทคนิคราคา Breakout แนวต้านที่เส้นแนวโน้มขาลงระยะสั้น พร้อม MACD วกตัวขึ้น พร้อม SSTO ให้สัญญาณซื้อ

• **แนวรับ 130.00 / 126.00**

• **Target 137.50 / 143.00**

• **Stop <125.00**



เปิดบัญชีลงทุนมั่นใจไปกับ AIRA ได้ที่นี่



รายงานฉบับนี้จัดทำในนามของบริษัทหลักทรัพย์ ไอรา จำกัด (มหาชน) (“ไอรา”) เพื่อเป็นข้อมูลให้กับลูกค้าของไอราเท่านั้น มิได้เป็นการชี้นำหรือเสนอแนะหรือเชิญชวนเพื่อการซื้อหรือขายหลักทรัพย์ใดๆ ผู้อ่านควรตัดสินใจซื้อหรือขายหลักทรัพย์โดยใช้วิจารณญาณของตนเอง ไอรา รวมทั้งพนักงานของบริษัท ปรารถนาความรับผิดชอบในความเสี่ยงอันเกิดจากการใช้ข้อมูลในรายงานนี้ ไม่วางทางตรงหรือทางอ้อม ทั้งหมดหรือบางส่วน และไม่ถือเป็นการรับประกันความถูกต้องสมบูรณ์และเชื่อถือได้ของข้อมูลในรายงานนี้ ไอรา และ/หรือ กรรมการบริษัท, พนักงานที่เกี่ยวข้อง อาจมีความสัมพันธ์กับ/หรืออาจให้บริการทางด้านความมั่นคง และ/หรือ บริหารทางการเงินอื่นๆ กับบริษัทที่กล่าวถึงในรายงานฉบับนี้ ไอราขอสงวนสิทธิ์ในการเปลี่ยนแปลงความคิดเห็น หรือข้อมูลโดยไม่ต้องแจ้งล่วงหน้า เอกสารฉบับนี้ใช้ภายในไอราเท่านั้น มิได้จัดทำขึ้นสำหรับการลงตีพิมพ์ในหนังสือพิมพ์ หรือสื่ออื่นๆ แต่อย่างใด

นักกลยุทธ์ : ณรงค์เดช จันทรไพศาล, #066063

Email : narongdach.c@aira.co.th

@AIRASECITIES
 @AIRAPLC
 AIRASEC

Daily Market Outlook

July 4, 2023

Our View? "สัญญาณที่ดี"

คาดตลาดวันนี้ "แกว่งขึ้นในกรอบจำกัด" มองแนวรับที่บริเวณ 1,500 / 1,495 และแนวต้านที่บริเวณ 1,520 / 1,530 มองวันนี้ตลาดจะให้หน้าหนักกับประเด็นการเมืองในประเทศโดยแนะนำติดตามการเลือกประธานสภาผู้แทนฯ ที่ทางพรรคก้าวไกล-เพื่อไทยแถลงจะเสนอชื่อคุณวันมูหะมัดนอร์ มะทา หัวหน้าพรรคประชาชาติ เป็นประธานสภา เราคาดว่าจะได้รับการตอบรับที่ดีในการโหวตเลือกประธานสภา ในวันที่ เพื่อที่จะผลักดันการเสนอชื่อคุณพิธา ลิ้มเจริญรัตน์ เป็นนายกรัฐมนตรีต่อไป ทำให้ตลาดเริ่มเห็นความชัดเจนในการจัดตั้งรัฐบาลใหม่ได้มากขึ้น ลดความกังวลในประเด็นความไม่แน่นอนทางการเมืองลง คาดจะเป็นปัจจัยกระตุ้น Fund Flow ไหลกลับเข้าหาตลาดทุนไทยได้ โดยเราเริ่มเห็นการพลิกกลับมาแข็งค่าระยะสั้นของค่าเงินบาทล่าสุดอยู่ที่บริเวณ 35.0 บาท/ดอลลาร์สหรัฐ +/- จากก่อนหน้าขึ้นทำจุดสูงสุดใหม่ที่ระดับ 35.7 บาท/ดอลลาร์สหรัฐ +/- และเริ่มเห็นนักลงทุนต่างชาติกลับมาซื้อตราสารหนี้ไทย 259.8 ล้านดอลลาร์เมื่อวานนี้เป็นสัญญาณเชิงบวกต่อทิศทางตลาดหุ้นไทยได้ อย่างไรก็ตามยังต้องติดตามการโหวตนายกรัฐมนตรีที่จำเป็นต้องใช้เสียงของ สว. เพื่อสนับสนุนด้วย คาดยังเป็นปัจจัย Overhang ตลาดได้บ้าง

ทั้งนี้หากพัฒนาการทางการเมืองเริ่มนิ่งและมีความชัดเจนมากขึ้นเรามองว่าตลาดจะกลับมาให้ความสนใจกับการรายงานผลประกอบการ 2Q'66 ของตลาดหุ้นไทยในช่วงเดือน ก.ค. นี้ ที่คาดยังไม่โดดเด่นมากนัก โดยได้รับแรงกดดันจากผลประกอบการของหุ้นในกลุ่มพลังงานที่คาดว่าจะได้รับผลกระทบจากราคาน้ำมันที่ยังอ่อนตัวลงในช่วง 2Q'66 สร้างความกังวลเกี่ยวกับการบันทึก Stock Loss อย่างไรก็ตามอย่างไรก็ตามเราเริ่มเห็นการพลิกกลับมาในกลุ่มธนาคาร-กลุ่มค้าปลีกในตลาดอยู่ในภาพการฟื้นตัวขึ้นต่อ ตามการฟื้นตัวของเศรษฐกิจไทยและการขึ้นอัตราดอกเบี้ยของ สปท. โดย Bloomberg Consensus คาด EPS ของตลาดหุ้นไทยปี'66 ล่าสุดอยู่ที่ระดับราว 94.2 บาท/หุ้น +/-

ทางด้านปัจจัยต่างประเทศเรามองยังไม่ปัจจัยใหม่เข้ามาช่วยหนุนการปรับตัวขึ้นได้ดี จากการที่ในคืนนี้ตลาดหุ้นสหรัฐปิดทำการเนื่องจากวันชาติสหรัฐ (Independence Day) ขณะที่ตลาดจะรอดูรายงานการประชุม FOMC เดือน มิ.ย. เพื่อดูการประเมินทิศทางเศรษฐกิจ-เงินเฟ้อ และแนวโน้มการปรับใช้นโยบายทางการเงินของธนาคารกลางสหรัฐ (FED) ในระยะถัดไป จากการที่เมื่อคืนนี้สถาบันจัดการด้านอุปทานของสหรัฐ (ISM) รายงานตัวเลขดัชนีภาคการผลิตเดือน มิ.ย. ออกมาอยู่ที่ระดับ 46.0 ต่ำกว่าระดับ 50.0 และยิ่งต่ำกว่าเดือนก่อนหน้าและต่ำกว่าที่ตลาดคาด สะท้อนภาวะการหดตัวของภาคการผลิตสหรัฐต่อเนื่อง รวมทั้งยังต้องติดตามตัวเลขการจ้างงานนอกภาคการเกษตร (Nonfarm Payrolls) เดือน มิ.ย. คาดจะออกมาอยู่ที่ระดับ 2.25 แสนตำแหน่งบ่งชี้ตลาดแรงงานเริ่มชะลอลงบ้างแล้วอาจเป็นความหวังเชิงบวกให้ตลาดกลับมาประเมินว่า FED อาจจะไม่ขึ้นอัตราดอกเบี้ยอีกครั้งในเดือน ก.ย.

ในส่วนราคาสัญญาน้ำมันดิบล่วงหน้า WTI. ส่งมอบเดือน ส.ค. เมื่อคืนนี้ปรับตัวผันผวนโดยพยายามปรับตัวขึ้นก่อนที่จะกลับมาปิดที่ระดับ 69.79 ดอลลาร์/บาร์เรล -0.85 ดอลลาร์ (-1.20%) แม้จะได้รับแรงหนุนจากการที่ซาอุดีอาระเบียประกาศขยายเวลาในการปรับลดกำลังการผลิตน้ำมันแบบสมัครใจ 1 ล้านบาร์เรล/วัน ไปจนถึงสิ้นเดือน ส.ค. พร้อมทั้งรัสเซียที่ส่งสัญญาณจะปรับลดการส่งออกน้ำมันลง 5 แสนบาร์เรล/วัน ในเดือน ส.ค. ซึ่งส่งผลให้ปริมาณน้ำมันในตลาดโลกลดลงราว 1.5% อย่างไรก็ดีเรามองการรายงานตัวเลขภาคการผลิตของสหรัฐที่อ่อนแอกระตุ้นความกังวลเกี่ยวกับแนวโน้มเศรษฐกิจสหรัฐซึ่งคาดว่าจะกระทบอุปสงค์น้ำมัน คาดจะกดดัน-จำกัด Upside ของราคาน้ำมัน-หุ้นในกลุ่มพลังงานได้

ริการลงทุน "Selective Play"

หุ้นแนะนำวันนี้ "KBANK"

กลยุทธ์ ทอยซื้อสะสม แนวรับ 130.00 / 126.00 Target 137.50 / 143.00 Stop <125.00

รายงานฉบับนี้จัดทำในนามของบริษัทหลักทรัพย์ ไอรา จำกัด (มหาชน) ("ไอรา") เพื่อเป็นข้อมูลให้กับลูกค้าของไอราเท่านั้น มิได้เป็นการชี้นำหรือเสนอแนะหรือเชิญชวนเพื่อการซื้อขายหลักทรัพย์ใดๆ ผู้ท่านควรตัดสินใจซื้อขายหลักทรัพย์โดยพิจารณาจากข้อมูลของตนเอง ไอรา รวมถึงพนักงานของบริษัท ปราศจากความรับผิดชอบในความเสี่ยงอันเกิดจากการใช้ข้อมูลในรายงานนี้ ไม่ว่าจะทางตรงหรือทางอ้อม ทั้งหมดหรือบางส่วน และไม่ถือเป็นการรับประกันความถูกต้องสมบูรณ์และเชื่อถือได้ของข้อมูลในรายงานนี้ ไอรา และ/หรือ กรรมการบริษัท, พนักงานที่เกี่ยวข้อง อาจมีความสัมพันธ์กับ/หรืออาจให้บริการทางด้านวิชาชีพอื่นแก่ และ/หรือ บริหารการทางการเงินอื่นแก่ กับบริษัทที่กล่าวถึงในรายงานฉบับนี้ ไอราขอสงวนสิทธิ์ในการเปลี่ยนแปลงความคิดเห็น หรือข้อมูลโดยไม่ต้องแจ้งล่วงหน้า เอกสารฉบับนี้ใช้ภายในไอราเท่านั้น มิได้จัดทำขึ้นสำหรับการลงพิมพ์ในหนังสือพิมพ์ หรือสื่ออื่นๆ แต่อย่างใด

	ล่าสุด	เปลี่ยนแปลง	% เปลี่ยนแปลง	มูลค่า (ล.อ.)
SET	1,506.84	3.74	0.25%	32,732.05
SET50	922.40	3.12	0.34%	21,391.58
SET100	2,046.23	6.36	0.31%	25,808.24
MAI	461.95	2.17	0.47%	2,171.44

Current

PE	18.01	เท่า
PBV	1.46	เท่า
Div. Yield	3.11	%

การเคลื่อนไหวรายกลุ่มอุตสาหกรรม

	ล่าสุด	เปลี่ยนแปลง	% เปลี่ยนแปลง
ENERG	21,381.57	100.72	0.47%
ICT	153.10	-1.08	-0.70%
BANK	390.68	1.45	0.37%
HEALTH	6,853.64	13.02	0.19%
COMM	34,657.76	-55.55	-0.16%
TRANS	347.48	0.42	0.12%
FOOD	11,131.06	-31.85	-0.29%
PROP	241.98	-0.69	-0.28%
PETRO	844.15	6.50	0.78%
TOURISM	642.01	-1.08	-0.17%
CONS	53.47	0.50	0.94%
PF&REIT	141.25	0.72	0.51%

ปริมาณการซื้อขายของตลาด

แบ่งตามกลุ่มนักลงทุนในวันทำการก่อนหน้า

	หน่วย (ล.อ.)
Foreign	-1,948.97
Institute	1,207.44
Proprietary	652.82
Customer	88.71

ปริมาณการซื้อขายของ SET50 Index Futures

แบ่งตามกลุ่มนักลงทุนในวันทำการก่อนหน้า

	หน่วย (สัญญา)
Institution	4,718
Foreign	-14,014
Customer	9,296

นักกลยุทธ์: ณรงค์เดช จันทรไพศาล, #066063

Email : narongdach.c@aira.co.th



@AIRASECURITIES



@AIRAPLC



AIRASEC

38.2%: 119.29

51.25%: 108.98

61.6%: 99.19

Market Summary

July 4, 2023

INDEX	Country	Last	Change	%Change	Update Time	Date
US						
DJIA		34,418.47	10.87	0.03%	01:23:00	04/07/2023
NASDAQ		13,816.77	28.85	0.21%	05:04:00	04/07/2023
S&P500		4,455.59	5.21	0.12%	05:33:00	04/07/2023
EUROPE						
FTSE100	UK	7,527.26	(4.27)	-0.06%	22:35:30	03/07/2023
DAX	Germany	16,081.04	(66.86)	-0.41%	22:55:00	03/07/2023
CAC40	France	7,386.70	(13.36)	-0.18%	23:05:02	03/07/2023
FTMIB	Italy	28,446.90	216.07	0.77%	22:35:29	03/07/2023
RTSI	Russia	992.94	10.00	1.02%	07:00:00	03/07/2023
ASIA						
NIKKEI	Japan	33,362.44	(390.89)	-1.16%	08:32:05	04/07/2023
KOSPI	South Korea	2,595.03	(7.44)	-0.29%	08:52:00	04/07/2023
TAIEX	Taiwan	17,047.69	(36.51)	-0.21%	08:32:05	04/07/2023
HIS	Hong Kong	19,269.45	(37.14)	-0.19%	08:36:56	04/07/2023
SSEC	China	3,235.81	(8.17)	-0.25%	08:37:05	04/07/2023
STI	Singapore	3,202.25	(4.85)	-0.15%	08:37:06	04/07/2023
FBKLCI	Malaysia	1,393.63	(2.26)	-0.16%	08:37:00	04/07/2023
PSE	Philippines	6,496.60	(11.61)	-0.18%	08:36:00	04/07/2023
JSX	Indonesia	6,696.72	34.84	0.52%	16:00:44	03/07/2023
SET	Thailand	1,506.84	3.74	0.25%	17:03:15	03/07/2023
VNI	Vietnam	1,125.50	5.32	0.47%	15:02:00	03/07/2023
SENSEX	India	65,205.05	486.49	0.75%	17:00:49	03/07/2023

COMMODITY	Last	Change	%Change	Update Time	Date
Gold Spot	1,921.97	124	0.06%	08:52:08	04/07/2023
Silver Spot	22.91	0.04	0.17%	08:52:07	04/07/2023
WTI Spot	69.98	(0.10)	-0.14%	08:52:04	04/07/2023
Brent Spot	74.78	(0.14)	-0.19%	08:52:06	04/07/2023
Dubai IM	74.99	-	0.00%	07:00:00	03/07/2023
Natural Gas Fut.	2.71	(0.09)	-3.18%	04:22:40	04/07/2023
Newcastle Coal	148.05	(1.65)	-1.10%	07:00:00	03/07/2023
Baltic Dry Index	1,068.00	(23.00)	-2.11%	05:04:00	04/07/2023

Currency	Last	Change	%Change	Update Time	Date
Dollar Index	102.97	0.052	0.05%	05:15:00	04/07/2023
USDTHB	35.031	0.043	0.12%	08:50:17	04/07/2023
EURUSD	1.0909	-0.0003	-0.03%	08:52:10	04/07/2023
GBPUSD	1.2693	0.0002	0.02%	08:52:10	04/07/2023
USDJPY	144.52	-0.13	-0.09%	08:52:10	04/07/2023
USDCNY	7.238	-0.002	-0.03%	08:52:02	04/07/2023
Bitcoin	31700	1020	3.32%	03:28:00	04/07/2023

US Treasury Yield	Last	Change	%Change	Update Time	Date
US2YY	4.9316	0.0174	0.0035	06:01:47	04/07/2023
US10YY	3.8584	0.0257	0.0067	06:01:48	04/07/2023

Source :AIRA Research and TQ Professional

รายงานฉบับนี้จัดทำในนามของบริษัทหลักทรัพย์ ไอรา จำกัด (มหาชน) ("ไอรา") เพื่อเป็นข้อมูลให้กับลูกค้าของไอราเท่านั้น มิได้เป็นการแนะนำหรือเสนอแนะหรือชักชวนเพื่อการซื้อหรือขายหลักทรัพย์ใดๆ ผู้อ่านควรตัดสินใจซื้อหรือขายหลักทรัพย์โดยใช้วิจารณญาณของตนเอง ไอรา รวมถึงพนักงานของบริษัท ปราศจากความรับผิดชอบในความเสี่ยงอันเกิดจากการใช้ข้อมูลในรายงานนี้ ไม่ว่าจะทางตรงหรือทางอ้อม ทั้งหมดหรือบางส่วน และไม่ถือเป็นการรับประกันความถูกต้องสมบูรณ์และเชื่อถือได้ของข้อมูลในรายงานนี้ ไอรา และ/หรือ กรรมการบริษัท, พนักงานที่เกี่ยวข้อง อาจมีความสัมพันธ์กับ/หรืออาจให้บริการทางด้านความคุ้มครอง และ/หรือ บริหารทางการเงินอื่นๆ กับบริษัทที่กล่าวถึงในรายงานฉบับนี้ ไอราขอสงวนสิทธิ์ในการเปลี่ยนแปลงความคิดเห็น หรือข้อมูลโดยไม่ต้องแจ้งล่วงหน้า เอกสารฉบับนี้ใช้ภายในไอราเท่านั้น มิได้จัดทำขึ้นสำหรับการลงตีพิมพ์ในหนังสือพิมพ์ หรือสื่ออื่นๆ แต่อย่างใด

นักกลยุทธ์ : ณรงค์เดช จันทรไพศาล, #066063

Email : narongdach.c@aira.co.th

TFEX Killers



S50U23 : ภาพรายวัน ราคายังคงพยายามฟื้นตัวขึ้นทำจุดสูงสุดใหม่ในภาพระยะสั้นในรูปแบบ V-Shape ขณะที่เครื่องมือทางเทคนิค MACD วกตัวขึ้น พร้อม RSI ให้สัญญาณซื้อ ทำให้คาดว่าราคามีโอกาสฟื้นตัวขึ้นได้ต่อ

แนวรับ 910 / 902

แนวต้าน 922 / 930

กลยุทธ์ Trend Trade : Wait and see.

Day Trade : Trading ในรอบ 910 – 930



Gold Spot : ภาพรายวัน ราคาฟื้นตัวขึ้นหลังลगतสอบแนวรับที่ EMA200 วันแต่เริ่มชะลอกำลังลงบ้างแล้วทำรูปแบบ Doji ขณะที่เครื่องมือทางเทคนิค MACD พยายามวกตัวขึ้น แต่ RSI และ SRSO ยังอ่อนกำลังอยู่ ทำให้คาดว่าราคามีโอกาสแกว่งตัวออกด้านข้างได้ต่อ

แนวรับ 1,910 / 1,900

แนวต้าน 1,923 / 1,933

กลยุทธ์ Hold Short 1,955 Let's Profit Run

Trailing Stop หากราคาปิด >1,923

FX Killers

38.2%: 119.29

51.25%: 108.98

61.6%: 99.19



กลยุทธ์ Trading Short ในรอบ 35.20 – 34.40

USDTHB : ภาพรายวัน ราคาปรับตัวลง หลุดแนวรับที่เส้นแนวนอนขาขึ้นก่อนพยายามรีบาวด์กลับขึ้นบ้าง ขณะที่เครื่องมือทางเทคนิค MACD วกตัวลง พร้อม RSI ให้ SSTO ให้สัญญาณขาย ทำให้คาดว่าราคามีโอกาสอ่อนตัวลงได้ต่อ

แนวรับ 34.70 / 34.40 แนวต้าน 35.10 / 35.40



กลยุทธ์ Hold Short 1.0958 Target 1.0720 Stop >1.1012

EURUSD : ภาพรายวัน ราคาเริ่มพยายามรีบาวด์กลับขึ้นบ้างแต่ยังอ่อนกำลังอยู่ ขณะที่เครื่องมือทางเทคนิค MACD, RSI และ SSTO ยังอ่อนกำลังอยู่เช่นกัน ทำให้คาดว่าราคามีโอกาสแกว่งตัวออกด้านข้างได้ต่อ

แนวรับ 1.0870 / 1.0835 แนวต้าน 1.0934 / 1.0977



กลยุทธ์ Hold Short 145.00 รอเปิดเพิ่ม 146.00 Stop >147.00

USDJPY : ภาพรายวัน ราคาปรับตัวขึ้น ทดสอบแนวต้านที่จุดต่ำสุดก่อนหน้าในภาพระยะกลางแล้วแกว่งตัวออกด้านข้างพักฐาน ขณะที่เครื่องมือทางเทคนิค MACD, RSI และ SSTO เริ่มอ่อนตัวลงบ้างแล้ว ทำให้คาดว่าราคามีโอกาสแกว่งตัวออกด้านข้างพักฐานได้

แนวรับ 142.25 / 140.90 แนวต้าน 145.00 / 146.00

รายงานฉบับนี้จัดทำในนามของบริษัทหลักทรัพย์ ไอรา จำกัด (มหาชน) ("ไอรา") เพื่อเป็นข้อมูลให้กับลูกค้าของไอราเท่านั้น มิได้เป็นการชี้นำหรือเสนอแนะ หรือเชิญชวนเพื่อการซื้อหรือขายหลักทรัพย์ใดๆ ผู้อ่านควรตัดสินใจซื้อหรือขายหลักทรัพย์โดยใช้วิจารณญาณของตนเอง ไอรา รวมทั้งพนักงานของบริษัท ปรารถนาความรับผิดชอบในความเสี่ยงที่เกิดขึ้นจากการใช้ข้อมูลในรายงานนี้ ไม่ว่าจะทางตรงหรือทางอ้อม ทั้งหมดหรือบางส่วน และไม่ถือเป็นการรับประกันความถูกต้องสมบูรณ์และเชื่อถือได้ของข้อมูลในรายงานนี้ ไอรา และ/หรือ กรรมการบริษัท, พนักงานที่เกี่ยวข้อง อาจมีความสัมพันธ์กับ/หรืออาจให้บริการทางด้านวิชาชีพอื่นแก่ และ/หรือ บริหารทางการเงินอื่นๆ กับบริษัทที่กล่าวถึงในรายงานฉบับนี้ ไอราขอสงวนสิทธิ์ในการเปลี่ยนแปลงความคิดเห็น หรือข้อมูลโดยไม่ต้องแจ้งล่วงหน้า เอกสารฉบับนี้ใช้ภายในไอราเท่านั้น มิได้จัดทำขึ้นสำหรับการลงตีพิมพ์ในหนังสือพิมพ์ หรือสื่ออื่นๆ แต่อย่างใด

AIRA Research Performance

July 4, 2023

หุ้น	วันที่เริ่ม แนะนำ	ต้นทุนซื้อตามที่ แนะนำ	ราคาสูงสุดหลังจาก แนะนำ	ราคาปิดวันทำการ ก่อนหน้า	%การ เปลี่ยนแปลง	คำแนะนำล่าสุด
OSP	27/06/2023	30.00	30.50	29.75	-0.83%	ถือ Target 32.00 / 33.00 Stop <28.50
TACC	28/06/2023	4.54	4.78	4.62	1.76%	ถือ / รอซื้อเพิ่ม 4.44 Target 4.96 / 5.15 Stop <4.40
SAWAD	29/06/2023	46.00	48.25	48.25	4.89%	ถือ / รอซื้อเพิ่ม 45.50 Target 48.75 / 52.00 Stop <45.00
CPALL	03/07/2023	62.00	63.00	62.75	1.21%	ถือ / รอซื้อเพิ่ม 61.00 Target 65.50 / 67.50 Stop <60.50

รายงานการซื้อขายของ Portfolio Model สำหรับเดือน มิ.ย. '66

รายการดังกล่าวไม่รวมค่าธรรมเนียมในการซื้อ-ขายหลักทรัพย์และค่าธรรมเนียมของตลาดฯ

- 2 มิ.ย. ขายลดความเสี่ยง MAKRO ส่วนที่เหลือ ต้นทุนที่แนะนำ 37.00 หลังหลุดจุด Trailing Stop 38.00 (+2.70%)
ขายลดความเสี่ยง DOHOME ต้นทุนที่แนะนำ 14.35 หลังหลุดจุด Stop 13.80 (-3.83%)
- 6 มิ.ย. ขายลดความเสี่ยง GLOBAL ต้นทุนที่แนะนำ 18.10 หลังหลุดจุด Stop 17.80 (-1.66%)
- 15 มิ.ย. ขายทำกำไรลดความเสี่ยง TFG ส่วนที่เหลือหลังหลุดจุด Trailing Stop 4.54 (+4.61%)
- 20 มิ.ย. ขายลดความเสี่ยง CPAXT ต้นทุนที่แนะนำ 36.75 หลังหลุดจุด Stop 36.00 (-2.04%)
- 22 มิ.ย. ขายลดความเสี่ยง TOP ต้นทุนที่แนะนำ 45.13 หลังหลุดจุด Stop 44.50 (-1.39%)
ขายลดความเสี่ยง CPF ต้นทุนที่แนะนำ 21.05 หลังหลุดจุด Stop 20.60 (-2.41%)
ขายลดความเสี่ยง IP ต้นทุนที่แนะนำ 12.50 หลังหลุดจุด Stop 11.90 (-4.00%)
- 28 มิ.ย. ขายลดความเสี่ยง BBL ต้นทุนที่แนะนำ 161.50 หลังหลุดจุด Stop 159.50 (-1.24%)
- 29 มิ.ย. ขายลดความเสี่ยง KBANK ต้นทุนที่แนะนำ 130.00 หลังหลุดจุด Stop 126.00 (-3.08%)

38.2%: 119.29

51.25%: 108.98

61.6%: 99.19

Equity Market

COUNTRIES	Day (Million\$)	%DOD	WTD (Million\$)	MTD (Million\$)	YTD (Million\$)	AS OF
India	1444.32	(0.20)	3430.13	6717.36	11166.00	30/06/2023
Indonesia	16.83	2.23	16.83	16.83	1106.99	03/07/2023
Japan	(3783.57)	N/A	(3783.57)	13859.90	45533.30	23/06/2023
Pakistan	0.02	(0.97)	1.31	6.29	2.97	03/07/2023
Philippines	4.02	1.82	4.02	4.02	(463.32)	03/07/2023
S. Korea	(142.72)	(1.41)	208.04	208.04	8152.38	04/07/2023
Sri Lanka	1.10	0.83	1.90	(1.00)	1.90	28/06/2023
Taiwan	233.85	1.81	233.85	233.85	11481.10	03/07/2023
Thailand	(55.63)	(2.15)	(55.63)	(55.63)	(3162.43)	03/07/2023
Vietnam	5.59	(0.65)	5.59	5.59	(7.34)	03/07/2023
Abu Dhabi	29.73	7.54	29.73	29.73	(2778.42)	03/07/2023
Dubai	15.97	60.15	15.97	15.97	907.09	03/07/2023
Qatar	1.91	(0.32)	4.70	4.70	369.97	03/07/2023

Fixed Income Market

ASIAN	Countries	Day - 1 (M\$)	Day (M\$)	WTD (M\$)	MTD (M\$)	QTD (M\$)	YTD (M\$)	AS OF
	India	1442.36	106.10	1225.15	1236.90	1713.58	2136.13	30/06/2023
Indonesia	(248.79)	285.81	37.02	1073.30	1267.07	4982.65	27/06/2023	
Japan			(3941.54)	(10929.20)	11935.10	(1209.22)	23/06/2023	
Malaysia				841.54	465.00	2676.76	31/05/2023	
Philippines				902.48	902.48	(44.45)	31/05/2023	
S. Korea	178.08	223.76	223.76	223.76	223.76	38990.50	03/07/2023	
Thailand	8.12	259.80	259.80	259.80	259.80	693.72	03/07/2023	

ASIA	Headline Inflation (%)	Policy Rate (%)
China	0.20	4.35
Hong Kong	2.00	5.50
India	4.30	6.50
Indonesia	3.50	5.75
Malaysia	2.80	3.00
Pakistan	29.4	23.00
Philippines	6.10	6.25
Singapore	5.10	-
S.Korea	2.70	3.50
Taiwan	2.00	1.875
Thailand	0.50	2.00
Vietnam	2.00	4.50

G-10	Headline Inflation (%)	Policy Rate (%)
US	4.00	5.25
EURO	5.50	4.00
Japan	3.20	-0.10
UK	8.70	5.00
Canada	3.40	4.75
Australia	7.00	4.10
New Zealand	6.70	5.50
Switzerland	1.70	1.75
Denmark	2.90	3.25
Norway	6.70	3.75
Sweden	9.70	3.75

BRICS	Headline Inflation (%)	Policy Rate (%)
Brazil	3.90	13.75
Russia	2.50	7.50
India	4.30	6.50
China	0.20	4.35
S.Africa	6.30	8.25

Source :AIRA Research and Bloomberg

รายงานฉบับนี้จัดทำในนามของบริษัทหลักทรัพย์ ไอรา จำกัด (มหาชน) ("ไอรา") เพื่อเป็นข้อมูลให้กับลูกค้าของไอราเท่านั้น มิได้เป็นการแนะนำหรือเสนอแนะ หรือชี้แนะเพื่อการค้าหรือขายหลักทรัพย์ใดๆ ผู้อ่านควรตัดสินใจซื้อขายหลักทรัพย์โดยใช้วิจารณญาณของตนเอง ไอรา รวมทั้งพนักงานของบริษัท ปรารถนาความรับผิดชอบในความเสี่ยงที่อาจเกิดขึ้นจากการใช้ข้อมูลในรายงานนี้ มิว่าทางตรงหรือทางอ้อม ทั้งหมดหรือบางส่วน และไม่ถือเป็นการ รับประกันความถูกต้องสมบูรณ์และเชื่อถือได้ของข้อมูลในรายงานนี้ ไอรา และ/หรือ กรรมการบริษัท, พนักงานที่เกี่ยวข้อง อาจมีความสัมพันธ์กับ/หรือ อาจให้บริการทางด้านวิชาชีพอื่นแก่ และ/หรือ บริหารทางการเงินอื่นๆ กับบริษัทที่กล่าวถึงในรายงานฉบับนี้ ไอราขอสงวนสิทธิ์ในการเปลี่ยนแปลงความคิดเห็น หรือข้อมูลโดยไม่ต้องแจ้งล่วงหน้า เอกสารฉบับนี้ใช้ภายในไอราเท่านั้น มิได้จัดทำขึ้นสำหรับการลงตีพิมพ์ในหนังสือพิมพ์ หรือสื่ออื่นๆ แต่อย่างใด

นักกลยุทธ์: ณรงค์เดช จันทร์ไพศาล, #066063

Email : narongdach.c@aira.co.th



Corporate Governance Rating (CG Score)








AAV, ADVANC, AF, AH, AIRA, AJ, AKP, AKR, ALLA, ALT, AMA, AMARIN, AMATA, AMATAV, ANAN, AOT, AP, APURE, ARIP, ASP, ASW, AUCTION, AWC, AYUD, BAFS, BAM, BANPU, BAY, BBIK, BBL, BCP, BCPG, BDMS, BEM, BEYOND, BGC, BGRIM, BIZ, BKI, BOL, BPP, BRR, BTS, BTW, BWG, CENTEL, CFRESH, CGH, CHEWA, CHO, CIMBT, CK, CKP, CM, CNT, COLOR, COM7, COMAN, COTTO, CPALL, CPF, CPI, CPN, CRC, CSS, DDD, DELTA, DEMCO, DOHOME, DRT, DTAC, DUSIT, EA, EASTW, ECF, ECL, EE, EGCO, EPG, ETC, ETE, FN, FNS, FPI, FPT, FSMART, FVC, GC, GEL, GFPT, GGC, GLAND, GLOBAL, GPI, GPSC, GRAMMY, GULF, GUNKUL, HANA, HARN, HENG, HMPRO, ICC, ICHI, III, ILINK, ILM, IND, INTUCH, IP, IRC, IRPC, ITEL, IVL, JTS, JWD, K, KBANK, KCE, KEX, KGI, KKP, KSL, KTB, KTC, LALIN, LANNA, LHFG, LIT, LOXLEY, LPN, LRH, LST, MACO, MAJOR, MAKRO, MALEE, MBK, MC, MCOT, METCO, MFEC, MINT, MONO, MOONG, MSC, MST, MTC, MVP, NCL, NEP, NER, NKI, NOBLE, NSI, NVD, NYT, OISHI, OR, ORI, OSP, OTO, PAP, PCSGH, PDG, PDJ, PG, PHOL, PLANB, PLANET, PLAT, PORT, PPS, PR9, PREB, PRG, PRM, PSH, PSL, PTG, PTT, PTTEP, PTTGC, PYLON, Q-CON, QH, QTC, RABBIT, RATCH, RBF, RS, S, S&J, SAAM, SABINA, SAMART, SAMTEL, SAT, SC, SCB, SCC, SCCC, SCG, SCGP, SCM, SCN, SDC, SEAFCO, SEAOL, SE-ED, SELIC, SENA, SENAJ, SGF, SHR, SICT, SIRI, SIS, SITHAI, SMPC, SNC, SONIC, SORKON, SPALI, SPI, SPRC, SPVI, SSC, SSSC, SST, STA, STEC, STGT, STI, SUN, SUSCO, SUTHA, SVI, SYMC, SYNTEC, TACC, TASCOS, TCAP, TEAMG, TFMAMA, THANA, THANI, THCOM, THG, THIP, THRE, THREL, TIPCO, TISCO, TK, TKN, TKS, TKT, TMILL, TMT, TNDT, TNITY, TOA, TOP, TPBI, TQM, TRC, TRUE, TSC, TSR, TSTE, TSTH, TTA, TTB, TTCL, TTW, TU, TVDH, TVI, TVO, TWPC, UAC, UBIS, UPOIC, UV, VCOM, VGI, VIH, WACOAL, WAVE, WHA, WHAUP, WICE, WINNER, XPG, ZEN



2S, 7UP, ABICO, ABM, ACE, ACG, ADB, ADD, AEONTS, AGE, AHC, AIE, AIT, ALUCON, AMANAH, AMR, APCO, APCS, AQUA, ARIN, ARROW, AS, ASAP, ASEFA, ASIA, ASIAN, ASIMAR, ASK, ASN, ATP30, B, BA, BC, BCH, BE8, BEC, BH, BIG, BJC, BJCHI, BLA, BR, BRI, BROOK, BSM, BYD, CBG, CEN, CHARAN, CHAYO, CHG, CHOTI, CHOW, CI, CIG, CITY, CIVIL, CMC, CPL, CPW, CRANE, CRD, CSC, CSP, CV, CWT, DCC, DHOUSE, DITTO, DMT, DOD, DPAINT, DV8, EASON, EFORL, ERW, ESSO, ESTAR, FE, FLOYD, FORTH, FSS, FTE, GBX, GCAP, GENCO, GJS, GTB, GYT, HEMP, HPT, HTC, HUMAN, HYDRO, ICN, IFS, IIG, IMH, INET, INGRS, INSET, INSURE, IRCP, IT, ITD, J, JAS, JCK, JCKH, JMT, JR, KBS, KCAR, KIAT, KISS, KK, KOOL, KTIS, KUMWEL, KUN, KWC, KWM, L&E, LDC, LEO, LH, LHK, M, MATCH, MBAX, MEGA, META, MFC, MGT, MICRO, MILL, MITSIB, MK, MODERN, MTI, NATION, NBC, NCAP, NCH, NDR, NETBAY, NEX, NINE, NNCL, NOVA, NPK, NRF, NTV, NUSA, NWR, OCC, OGC, ONEE, PACO, PATO, PB, PICO, PIMO, PIN, PJW, PL, PLE, PM, PMTA, PPP, PPPM, PRAPAT, PRECHA, PRIME, PRIN, PRINC, PROEN, PROS, PROUD, PSG, PSTC, PT, PTC, QLT, RCL, RICHY, RJH, ROJNA, RPC, RT, RWI, S11, SA, SABUY, SAK, SALEE, SAMCO, SANKO, SAPPE, SAWAD, SCAP, SCI, SCP, SE, SECURE, SFLEX, SFP, SFT, SGP, SIAM, SINGER, SKE, SKN, SKR, SKY, SLP, SMART, SMD, SMIT, SMT, SNNP, SNP, SO, SPA, SPC, SPCG, SR, SRICHA, SSF, SSP, STANLY, STC, STPI, SUC, SVOA, SVT, SWC, SYNEX, TAE, TAKUNI, TCC, TCMC, TFG, TFI, TFM, TGH, TIDLOR, TIGER, TIPH, TITLE, TM, TMC, TMD, TMI, TNL, TNP, TNR, TOG, TPA, TPAC, TPCS, TPIPL, TPIPP, TPLAS, TPS, TQR, TRITN, TRT, TRU, TRV, TSE, TVT, TWP, UBE, UEC, UKEM, UMI, UOBKH, UP, UPF, UTP, VIBHA, VL, VPO, VRANDA, WGE, WIIK, WIN, WINMED, WORK, WP, XO, YUASA, ZIGA



A, A5, AI, ALL, ALPHAX, AMC, APP, AQ, AU, B52, BEAUTY, BGT, BLAND, BM, BROCK, BSBM, BTNC, CAZ, CCP, CGD, CMAN, CMO, CMR, CPANEL, CPT, CSR, CTW, D, DCON, EKH, EMC, EP, EVER, F&D, FMT, GIFT, GLOCON, GLORY, GREEN, GSC, HL, HTECH, IHL, INOX, JAK, JMART, JSP, JUBILE, KASET, KCM, KWI, KYE, LEE, LPH, MATI, M-CHAI, MCS, MDX, MENA, MJD, MORE, MPIC, MUD, NC, NEWS, NFC, NSL, NV, PAF, PEACE, PF, PK, PPM, PRAKIT, PTECH, PTL, RAM, ROCK, RP, RPH, RSP, SIMAT, SISB, SK, SOLAR, SPACK, SPG, SQ, STARK, STECH, SUPER, TC, TCCC, TCJ, TEAM, THE, THMUJ, TKC, TNH, TNPC, TOPP, TPCH, TPOLY, TRUBB, TTI, TYCN, UMS, UNIQ, UPA, UREKA, VARO, W, WFX, WPH, YGG

Score Range	Number of Logo	Description
90 - 100		Excellent
80 - 89		Very Good
70 - 79		Good
60 - 69		Satisfactory
50 - 59		Pass

ที่มา: www.sec.or.th (ข้อมูล ณ วันที่ 27/10/65)

หมายเหตุ: ข้อมูล CG Score ประจำปี 2565 จากสมาคมส่งเสริมสถาบันกรรมการบริษัทไทย

รายงานฉบับนี้จัดทำในนามของบริษัทหลักทรัพย์ ไอรา จำกัด (มหาชน) ("ไอรา") เพื่อเป็นข้อมูลให้กับลูกค้าของไอราเท่านั้น มิได้เป็นการชี้นำหรือเสนอแนะหรือเชิญชวนเพื่อการซื้อขายหลักทรัพย์ใดๆ ผู้ว่าควรตัดสินใจซื้อหรือขายหลักทรัพย์โดยใช้วิจารณญาณของตนเอง ไอรา รวมทั้งพนักงานของบริษัท ปราศจากความรับผิดชอบในความเสียหายอันเกิดจากการใช้ข้อมูลในรายงานนี้ ไม่ว่าจะทางตรงหรือทางอ้อม ทั้งหมดหรือบางส่วน และไม่ถือเป็นการรับประกันความถูกต้องสมบูรณ์และเชื่อถือได้ของข้อมูลในรายงานนี้ ไอรา และ/หรือ กรรมการบริษัท, พนักงานที่เกี่ยวข้อง อาจมีความสัมพันธ์กับ/หรืออาจให้บริการทางด้านวิชาชีพอื่น และ/หรือ บริหารการทางการเงินอื่น ๆ กับบริษัทที่กล่าวถึงในรายงานฉบับนี้ ไอราขอสงวนสิทธิ์ในการเปลี่ยนแปลงความคิดเห็น หรือข้อมูลใดโดยไม่ต้องแจ้งล่วงหน้า เอกสารฉบับนี้ใช้ภายในไอราเท่านั้น มิได้จัดทำขึ้นสำหรับตลาดอื่นใดในหนังสือพิมพ์ หรือสื่ออื่น ๆ แต่อย่างใด

38.2%: 119.29

51.25%: 108.98

61.6%: 99.19

Collective Action Coalition against corruption (CAC) หรือ โครงการแนวร่วมปฏิบัติของภาคเอกชนไทยในการต่อต้านการทุจริต

ได้รับการรับรอง CAC :

2S, 7UP, ADVANC, AF, AI, AIE, AIRA, AJ, AKP, AMA, AMANAH, AMATA, AMATAV, AP, APCS, AS, ASIAN, ASK, ASP, AWC, AYUD, B, BAFS, BAM, BANPU, BAY, BBL, BCH, BCP, BCPG, BE8, BEC, BEYOND, BGC, BGRIM, BKI, BLA, BPP, BROOK, BRR, BSBM, BTS, BWG, CEN, CENTEL, CFRESH, CGH, CHEWA, CHOTI, CHOW, CIG, CIMBT, CM, CMC, COM7, COTTO, CPALL, CPF, CPI, CPL, CPN, CRC, CSC, DCC, DELTA, DEMCO, DIMET, DRT, DTAC, DUSIT, EA, EASTW, EGCO, EP, EPG, ERW, ESTAR, ETE, FE, FNS, FPI, FPT, FSMART, FSS, FTE, GBX, GC, GCAP, GEL, GFPT, GGC, GJS, GPI, GPSC, GSTEEL, GULF, GUNKUL, HANA, HARN, HEMP, HENG, HMPRO, HTC, ICC, ICHI, IFS, III, ILINK, INET, INSURE, INTUCH, IRC, IRPC, ITEL, IVL, JKN, JR, K, KASET, KBANK, KBS, KCAR, KCE, KGI, KKP, KSL, KTB, KTC, KWI, L&E, LANNA, LH, LHFG, LHK, LPN, LRH, M, MAJOR, MAKRO, MALEE, MATCH, MBAX, MBK, MC, MCOT, META, MFC, MFEC, MILL, MINT, MONO, MOONG, MSC, MST, MTC, MTI, NBC, NEP, NINE, NKI, NOBLE, NOK, NSI, NWR, OCC, OGC, ORI, PAP, PATO, PB, PCSGH, PDG, PDJ, PG, PHOL, PK, PL, PLANB, PLANET, PLAT, PM, PPP, PPPM, PPS, PR9, PREB, PRG, PRINC, PRM, PROS, PSH, PSL, PSTC, PT, PTG, PTT, PTTEP, PTTGC, PYLON, Q-CON, QH, QLT, QTC, RABBIT, RATCH, RML, RWI, S&J, SAAM, SABINA, SAPPE, SAT, SC, SCB, SCC, SCCC, SCG, SCGP, SCM, SCN, SEAOL, SE-ED, SELIC, SENA, SGP, SINGER, SIRI, SITHAI, SKR, SMIT, SMK, SMPC, SNC, SNP, SORKON, SPACK, SPALI, SPC, SPI, SPRC, SRICHA, SSF, SSP, SSSC, SST, STA, STGT, STOWER, SUSCO, SVI, SYMC, SYNTEC, TAE, TAKUNI, TASCO, TCAP, TCMC, TFG, TFI, TFMAMA, TGH, THANI, THCOM, THIP, THRE, THREL, TIDLOR, TIPCO, TISCO, TKS, TKT, TMILL, TMT, TNITY, TNL, TNP, TNR, TOG, TOP, TOPP, TPA, TPCS, TPP, TRU, TRUE, TSC, TSTE, TSTH, TTA, TTB, TTCL, TU, TVDH, TVI, TVO, TWPC, UBE, UBIS, UEC, UKEM, UOBKH, UPF, UV, VGI, VIH, WACOAL, WHA, WHAUP, WICE, WIJK, XO, YUASA, ZEN, ZIGA

ได้ประกาศเจตนารมณ์เข้าร่วม CAC :

AH, ALT, APCO, ASW, B52, CHG, CI, CPR, CPW, DDD, DHOUSE, DOHOME, ECF, EKH, ETC, EVER, FLOYD, GLOBAL, ILM, INOX, J, JMART, JMT, JTS, KEX, KUMWEL, LDC, MEGA, NCAP, NOVA, NRF, NUSA, OR, PIMO, PLE, RS, SAK, SIS, SSS, STECH, SUPER, SVT, TKN, TMD, TMI, TQM, TRT, TSI, VARO, VCOM, VIBHA, W, WIN

ที่มา : www.sec.or.th (ข้อมูล ณ วันที่ 07/07/65)

หมายเหตุ: ข้อมูลบริษัทที่เข้าร่วมโครงการแนวร่วมปฏิบัติของภาคเอกชนไทยในการต่อต้านการทุจริต (Thai CAC) จากสมาคมส่งเสริมสถาบันกรรมการบริษัทไทย

Thailand Sustainability Investment: THSI

บริษัทจดทะเบียนในตลาดหลักทรัพย์แห่งประเทศไทย (SET) :

AAV, ACE, ADVANC, AGE, AH, AJ, AMATA, AMATAV, AOT, AP, ASIAN, ASW, AWC, BAFS, BAM, BANPU, BAY, BBL, BCP, BCPG, BDMS, BEM, BGC, BGRIM, BJC, BKI, BLA, BPP, BTS, BWG, CBG, CENTEL, CFRESH, CKP, CM, COM7, COTTO, CPALL, CPF, CPN, CRC, DELTA, DEMCO, DMT, DRT, DTAC, EA, EASTW, EGCO, EPG, ETC, FPT, GFPT, GLOBAL, GPSC, GULF, GUNKUL, HANA, HMPRO, HTC, ICHI, ILINK, INTUCH, IRC, IRPC, ITEL, IVL, JWD, KBANK, KEX, KKP, KTB, KTC, LHFG, MAJOR, M-CHAI, MEGA, MINT, MSC, MTC, NER, NOBLE, NRF, NSI, NVD, NYT, OR, ORI, OSP, PAP, PCSGH, PLANB, PM, PR9, PSH, PSL, PTG, PTT, PTTEP, PTTGC, RATCH, RS, S, S&J, SABINA, SAK, SAPPE, SAT, SAWAD, SC, SCB, SCC, SCCC, SCG, SCGP, SHR, SIRI, SNC, SNP, SPALI, SPI, SSSC, STA, STGT, SYNEX, SYNTEC, TFG, TFMAMA, THANI, THCOM, THIP, THREL, TIPCO, TISCO, TKS, TMT, TOA, TOG, TOP, TPBI, TPCS, TPIPL, TPIPP, TQM, TSC, TSTH, TTA, TTB, TTCL, TTW, TVO, TWPC, UAC, VGI, WHA, WHAUP, ZEN

บริษัทจดทะเบียนในตลาดหลักทรัพย์ เอ็ม เอ ไอ (MAI) :

ADB, AKP, ARROW, COLOR, LIT, OTO, PJW, PPS, SELIC, SICT, TNDT, TVDH, UKEM

ที่มา : www.sec.or.th (ข้อมูล ณ วันที่ 10/10/65)

หมายเหตุ: ข้อมูลรายชื่อบริษัทจดทะเบียนที่มีการดำเนินธุรกิจอย่างยั่งยืน Thailand Sustainability Investment ประจำปี 2565

รายงานฉบับนี้จัดทำในนามของบริษัทหลักทรัพย์ ไอรา จำกัด (มหาชน) ("ไอรา") เพื่อเป็นข้อมูลให้กับลูกค้าของไอราเท่านั้น มิได้เป็นการชี้นำหรือเสนอแนะ หรือเชิญชวนเพื่อการซื้อหรือขายหลักทรัพย์ใดๆ ผู้อ่านควรตัดสินใจซื้อหรือขายหลักทรัพย์โดยใช้วิจารณญาณของตนเอง ไอรา รวมถึงพนักงานของบริษัท ปรารถนาความรับผิดชอบในความเสียหายอันเกิดจากการใช้ข้อมูลในรายงานนี้ ไม่ว่าจะทางตรงหรือทางอ้อม ทั้งหมดหรือบางส่วน และไม่ถือเป็นการรับประกันความถูกต้องสมบูรณ์และเชื่อถือได้ของข้อมูลในรายงานนี้ ไอรา และ/หรือ กรรมการบริษัท, พนักงานที่เกี่ยวข้อง อาจมีความสัมพันธ์กับ/หรืออาจให้บริการทางด้านวิชาชีพแก่ และ/หรือ บริหารทางการเงินอื่นๆ กับบริษัทที่กล่าวถึงในรายงานฉบับนี้ ไอราขอสงวนสิทธิ์ในการเปลี่ยนแปลงความคิดเห็น หรือข้อมูลโดยไม่ต้องแจ้งล่วงหน้า เอกสารฉบับนี้ใช้ภายในไอราเท่านั้น มิได้จัดทำขึ้นสำหรับการลงตีพิมพ์ในหนังสือพิมพ์ หรือสื่ออื่นๆ แต่อย่างใด



Annual General Meeting : AGM LEVEL



บริษัทที่ไล่คะแนน AGM Checklist 100 ไต่

2S, 7UP, ABM, ADB, ADVANC, AF, AGE, AHC, AIE, AIRA, AJ, AKP, AKR, ALT, AMA, AMANAH, AMARIN, AMATA, AMATAV, ANAN, AOT, AP, APCO, APCS, APURE, ARIP, ARROW, ASAP, ASEFA, ASK, ASP, AUCTION, AWC, BAFS, BANPU, BAY, BBIK, BBL, BC, BCH, BCP, BEM, BEYOND, BGC, BGRIM, BIG, BIZ, BJCHI, BKI, BLA, BPP, BRR, BTS, BTW, BWG, CCP, CENTEL, CFRESH, CGH, CHEWA, CHG, CHOW, CIG, CIMBT, CKP, CMAN, CNT, COM7, COTTO, CPALL, CPF, CPI, CPL, CPN, CPW, CRANE, CRC, CSP, CSS, CV, DCON, DDD, DELTA, DEMCO, DMT, DOHOME, DRT, DTAC, EA, EASTW, ECF, ECL, EGCO, EKH, ESSO, ETC, FE, FLOYD, FN, FNS, FSS, FVC, GBX, GC, GEL, GFPT, GGC, GJS, GLAND, GLOBAL, GPSC, GRAMMY, GSTEEL, GULF, GUNKUL, GYT, HANA, HARN, HENG, HMPRO, HPT, HTECH, ICC, ICHI, III, ILINK, ILM, IMH, IND, INSET, INTUCH, IRPC, IT, ITEL, IVL, J, JKN, JMART, JMT, JR, JTS, JWD, KBANK, KCE, KEX, KK, KKP, KOOL, KSL, KTB, KTC, L&E, LANNA, LDC, LHFG, LIT, LOXLEY, MAKRO, MALEE, MATCH, MATI, MBK, MCOT, METCO, MFEC, MILL, MK, MONO, MOONG, MPIC, MST, MTC, MTI, MVP, NC, NCH, NCL, NEP, NETBAY, NINE, NKI, NNCL, NOBLE, NPK, NRF, NSI, NTV, NVD, NWR, NYT, OCC, OGC, OISHI, ONEE, OR, ORI, OTO, PAP, PB, PCSGH, PDG, PG, PHOL, PIMO, PJW, PL, PLANB, PLAT, PM, PORT, PPP, PPPM, PPS, PR9, PRAKIT, PREB, PRG, PRM, PROS, PSH, PSL, PT, PTECH, PTG, PTT, PTTGC, PYLON, Q-CON, QH, QTC, RABBIT, RATCH, RML, RS, S&J, SAAM, SABINA, SAMCO, SANKO, SAPPE, SAT, SAWAD, SCAP, SCC, SCCC, SCG, SCGP, SCM, SCN, SCP, SEAOL, SE-ED, SELIC, SENA, SFP, SGF, SHR, SIAM, SINGER, SIRI, SIS, SISB, SITHAI, SKR, SMPC, SNC, SNP, SONIC, SPALI, SPC, SPCG, SPI, SPRC, SPVI, SSC, SSSC, STEC, STI, SUN, SUPER, SUSCO, SUTHA, SVT, SYMC, SYNTEC, TACC, TAE, TC, TCAP, TCC, TCMC, TEAMG, TFG, THANI, THCOM, THG, THREL, TIPH, TISCO, TK, TKN, TKS, TKT, TMC, TMILL, TNDT, TNITY, TNL, TNP, TOA, TOP, TPBI, TPCS, TQM, TRC, TRU, TSC, TSE, TSR, TSTE, TTA, TTB, TTW, TU, TVDH, TVI, TVO, TVT, UAC, UOBKH, UV, VCOM, VGI, VRANDA, WAVE, WGE, WHA, WHAUP, WICE, WIJK, WIN, WINNER, XPG



บริษัทที่ไล่คะแนน AGM Checklist 90-99 ไต่

AAV, ABICO, ACAP, ACE, ACG, ADD, AH, AI, AIT, AJA, ALLA, ALPHAX, ALUCON, AMC, AMR, APP, AQ, AQUA, ARIN, AS, ASIA, ASIMAR, ASN, ASW, ATP30, AYUD, B, B52, BA, BAM, BCPG, BDMS, BGT, BH, BJC, BLISS, BOL, BR, BRI, BROCK, BROOK, BSBM, BSM, BTNC, BUI, BYD, CAZ, CBG, CCET, CEN, CGD, CHARAN, CHAYO, CHO, CHOTI, CI, CIVIL, CK, CM, CMC, CMO, CMR, COLOR, COMAN, CRD, CSC, CSR, CTW, CWT, D, DCC, DIMET, DPAINT, DUSIT, DV8, EASON, EE, EFORL, EP, EPG, ERW, ESTAR, ETE, EVER, FMT, FORTH, FPI, FPT, FSMART, FTE, GCAP, GENCO, GIFT, GLOCON, GPI, GREEN, GTB, HEMP, HTC, HUMAN, HYDRO, ICN, IFS, IHL, IIG, INET, INGRS, INOX, INSURE, IP, IRC, IRCP, ITD, JAS, JCK, JCKH, JUBILE, K, KASET, KBS, KCAR, KDH, KGI, KIAT, KISS, KKC, KTIS, KUMWEL, KUN, KWC, KWM, LALIN, LEE, LEO, LH, LHK, LPH, LPN, LRH, LST, M, MACO, MAJOR, MBAX, MC, MCS, MEGA, MENA, META, MFC, MGT, MICRO, MINT, MODERN, MSC, MUD, NATION, NBC, NCAP, NDR, NER, NEWS, NEX, NFC, NOVA, NSL, NUSA, OSP, PACO, PAF, PATO, PDJ, PEACE, PICO, PK, PLANET, PLE, PMTA, POST, PPM, PRAPAT, PRIME, PRINC, PRO, PROEN, PSTC, PTC, PTTEP, QLT, RBF, RCL, RICHY, RJH, RP, RPC, RPH, RSP, RT, RWI, S, S11, SA, SAK, SALEE, SAMART, SAMTEL, SAUCE, SC, SCB, SCI, SDC, SE, SEAFCO, SECURE, SENAJ, SFLEX, SICT, SK, SKE, SKN, SKY, SLP, SMART, SMD, SMK, SMT, SNNP, SO, SOLAR, SORKON, SPA, SPACK, SQ, SR, SSF, SSP, SST, STA, STARK, STC, STECH, STGT, STOWER, STPI, SUC, SVI, SVOA, SWC, SYNEX, TAKUNI, TASCOS, TEAM, TFI, TFMAMA, TGH, THANA, THE, THIP, THRE, TIDLOR, TIGER, TIPCO, TITL, TKC, TM, TMD, TMI, TMT, TNR, TOG, TOPP, TPA, TPAC, TPCH, TPLAS, TPP, TPS, TQR, TRITN, TRT, TRUE, TSI, TTCL, TTI, TWP, TWPC, TYCN, UBE, UBIS, UEC, UMI, UP, UPA, UPF, UPOIC, UREKA, UTP, VARO, VIH, VL, VNG, VPO, W, WACOAL, WFX, WINMED, WORK, WP, WPH, XO, YUASA, ZEN, ZIGA



บริษัทที่ไล่คะแนน AGM Checklist 80 - 89 ไต่

3K-BAT, A, AEONTS, AFC, ALL, ASIAN, AU, BE8, BEC, BIOTEC, BLAND, BM, CPH, CPT, DHOUSE, DITTO, DOD, FANCY, GL, GRAND, GSC, HL, IFEC, JCT, KAMART, KC, KCM, KYE, MANRIN, M-CHAI, MDX, MITSIB, NV, PERM, PF, PIN, PRECHA, PRIN, PROUD, PSG, PTL, ROH, ROJNA, SABUY, SFT, SGP, SIMAT, SLM, SMIT, SPG, SRICHA, SSS, STHAI, TCCC, TCJ, TGPRO, TH, THMUI, TNPC, TPIPL, TPIPP, TRV, TSTH, TTT, UMS, UNIQ, UVAN, VIBHA, YGG

ที่มา : สมาคมส่งเสริมผู้ลงทุนไทย (ข้อมูล ณ วันที่ 09/08/65)
หมายเหตุ : ข้อมูล AGM ปีระจําปี 2565 จากสมาคมส่งเสริมผู้ลงทุนไทย