

Investment Strategy

- **สรุปภาพรวมตลาด:**
- คืนที่ผ่านมา ตลาดสหรัฐซื้อขายเบาบาง S&P500 ปิด +0.1% นำโดยกลุ่มสินค้าฟุ่มเฟือย +1.1% ขณะที่ STOXX 600 ปิด -0.2% หลังบวก 4 วันติด ตอรับ PMI ภาคการผลิตยุโรปในมิ.ย. ปรับตัวลงจาก 44.8 เหลือ 43.4
- ราคาหน้ามัน WTI ย่อตัวลง -1.2% ที่ระดับ 69.8 \$/bbl หลัง PMI ภาคการผลิตของสหรัฐในมิ.ย. ลดลงสู่ระดับ 46.0 ต่ำสุดในรอบ 3 ปี และต่ำกว่าระดับ 50 ติดต่อกันเป็นเดือนที่ 8 ขณะที่ PMI ยุโรปและจีนชะลอตัวลงเช่นกัน กดดันภาพอุปสงค์และตลาดบ่งชี้ว่าดีจากซาอุฯ ที่จะขยายการผลิตกำลังการผลิต 1 ล้านบาร์เรลต่อปีอีก 1 เดือน ด้านดอลลาร์ทรงตัว ขณะที่ทองปรับตัวขึ้นเล็กน้อย +0.2% แกวระดับ 1929.3 \$/oz
- วานนี้หุ้นเอเชียปรับตัวขึ้นถ้วนหน้า นำโดย HSCEI +2.6% ขณะที่ภาพวันนี้หุ้นกลุ่มเทคโนโลยีและการเมืองหลังจีนผู้ผลิตเทคโนโลยีรายใหญ่ที่สุดและเป็นผู้ผลิตเจอร์เมเนียมชั้นนำของโลก ประกาศใช้ข้อจำกัดในการส่งออกเทคโนโลยีและเจอร์เมเนียมซึ่งเป็นชิ้นส่วนสำคัญในการผลิตชิปและแผงโซลาร์หวังตอบโต้สหรัฐและกลุ่มพันธมิตร เริ่ม 1 ส.ค.
- คาดตลาดหุ้นแกว่งบวกเล็กน้อยแต่ยังแกว่งในกรอบจำกัดที่ 1520+/- ตอรับ 2 ปัจจัยหลัก 1) ความชัดเจนของประธานสภา 'กาวไกล' ส่ง 'ปดิพัทธ์' รองปธ.สภาคนที่ 1 และ 'เพื่อไทย' ส่ง 'พิเชษฐ' รองปธ.สภาคนที่ 2 พร้อมนาย 'วันนอร์' นั่งปธ.สภา จีบตา เลื่อนนายก ด้านต่อไป และ 2) ซาอุดีอาระเบียและรัสเซียประกาศลดกำลังการผลิตเพิ่มเติม โดย ซาอุ จะลดการผลิตโดยสมัครใจที่ 1 ล้านบาร์เรล/วัน เพิ่มอีก 1 เดือน และ รัสเซียเตรียมลดการผลิตส่งออกน้ำมัน 0.5 ล้านบาร์เรล ในเดือนสิงหาคม (คิดเป็น 1.5% ของอุปทานน้ำมันโลก 100ล้านบาร์เรล/วัน) หนุนราคาน้ำมันดิบแบบอ่อนๆ หลังประกาศ
- **หุ้นแนะนำ**
- **PTTEP :** Trading ตาม Sentiment ซาอุดีอาระเบียและรัสเซียประกาศลดกำลังการผลิตเพิ่มเติม / Cut loss หากหลุด 148.0 บาท
- **WARRIX :** เล่นแดงหลัง สมาคมฟุตบอลแห่งประเทศไทย มีมติเอกฉันท์ ยับยั้งการลาออกของ พล.ต.อ สมยศ พุ่มพันธุ์ม่วง เนื่องจากมีความเสี่ยงการโดน FIFA แบน โดย รายได้ลิขสิทธิ์ชุดทีมชาติไทย คิดเป็นราวๆ 20% ของสัดส่วนรายได้ / Cut loss หากราคาหุ้นหลุด 9 บาท
- **BBL :** สสะสม BBL หลังจะเริ่มเห็นการ Preview 2Q23 ของกลุ่มแบงก์มากขึ้น โดย เราเชื่อว่าแม้ภาพรวมกลุ่มแบงก์จะลดลง 5% QoQ แต่โดยรวมยังได้ประโยชน์จากการขึ้นดอกเบี้ยต่อเนื่องใน 2Q23 และ ธปท. ยังมีท่าที Hawkish และ อาจขึ้นดอกเบี้ยต่อไปที่ 2.50% จากปัจจุบัน 2.00%

Fundamental Stock

- **Bank :** เราทำประมาณการกำไรสุทธิโดยรวมของกลุ่มธนาคารไทยอยู่ที่ 4.75 หมื่นล้านบาท (+9% yoy, -5% qoq) ใน 2Q23 NIM น่าจะเพิ่มสูงขึ้นใน 2Q23 หลังปรับขึ้นอัตราดอกเบี้ย แต่อัตราการสำรองหนี้สูญจะยังสูงเพราะลูกค้าธุรกิจรายหนึ่งที่กำลังเป็นประเด็น ยังแนะนำ Overweight กลุ่มธนาคาร โดยเลือก BBL และ SCB เป็นหุ้น Top pick
- **CRC :** เราปรับลด EPS ปี FY23F-25F ลง 5.5-6.6% สะท้อนความกังวล 6 ข้อของนักลงทุน (ติดตามได้ใน report ฉบับเต็ม) มองราคาปรับฐานหุ้นลึกเกินไป ซึ่งช่วยเพิ่มความน่าดึงดูดใจของการประเมินมูลค่า แนะนำ ซื้อ TP 49.50

CGS-CIMB : ตัวเลขทางเศรษฐกิจที่ควรติดตาม

- 5 ก.ค. :ไทยประกาศตัวเลข CPI YoY เดือน มิ.ย. จากเดือนก่อนที่ 0.53%
- 5 ก.ค. :สหรัฐประกาศตัวเลข Factory Orders เดือน พ.ค. จากเดือนก่อนที่ 0.4%
- 6 ก.ค. :สหรัฐประกาศตัวเลข ADP Employment Change เดือน มิ.ย. จากเดือนก่อนที่ 278k
- 7 ก.ค. :สหรัฐประกาศตัวเลข Change in Nonfarm Payrolls เดือน มิ.ย. จากเดือนก่อนที่ 339k
- 7 ก.ค. :สหรัฐประกาศตัวเลข Unemployment Rate เดือน มิ.ย. จากเดือนก่อนที่ 3.7%
- 10 ก.ค. :สหรัฐประกาศตัวเลข Wholesale Inventories MoM เดือน พ.ค.
- 12 ก.ค. :สหรัฐประกาศตัวเลข CPI YoY เดือน มิ.ย. จากเดือนก่อนที่ 4%
- 12 ก.ค. :สหรัฐประกาศตัวเลข CPI YoY เดือน มิ.ย. จากเดือนก่อนที่ 4%

Market Summary

Market Data	Close	Chg	Chg (%)
SET Index	1,506.84	3.74	0.25%
High	1,509.15	6.05	0.40%
Low	1,494.57	-8.53	-0.57%
SET 50 Index	922.40	3.12	0.34%
SET 100 Index	2,046.23	6.36	0.31%
MAI Index	461.95	2.17	0.47%
Volume (m share)	10,776.76		
Value (Btmn)	32,732.05		
P/E (x)	18.01		
DOW JONES	34,418.47	10.87	0.03%
NASDAQ	13,816.77	28.85	0.21%
FTSE100	7,527.26	-4.27	-0.06%
JAPAN	33,753.33	564.29	1.70%
HONG KONG	19,306.59	390.16	2.06%
KOREA	2,602.47	38.19	1.49%
SINGAPORE	3,207.10	1.19	0.04%
MALAYSIA	1,395.89	19.21	1.40%
CHINA	3,243.98	41.91	1.31%
PHILIPPINES	6,508.21	40.14	0.62%
VIETNAM	1,125.50	5.32	0.47%
INDONESIA	6,696.72	34.84	0.52%
INDIA	65,205.05	486.49	0.75%

SET Daily Trading (THB m)	Buy	Sell	Net
Local Institutions	3,416.27	2,208.83	1,207.44
Proprietary Trading	3,468.64	2,815.82	652.82
Foreign Investors	15,843.84	17,792.81	-1,948.97
Local Individuals	10,003.30	9,914.59	88.71

Bond Trading - Net (THB m)	Short-term (TTM<1Y)	Long-term (TTM>1Y)	Total
Asset Mgmt. Companies	30,274.45	563.85	30,838.30
Domestic Companies	1,059.89	331.13	1,391.02
Foreign Companies	1,824.70	7,276.49	9,101.20
Total Trading Value	62,407.20	20,976.85	83,384.06

Fixed Income	Close	Chg	Chg (%)
U.S. Bond Yield - 10Y (%)	3.85	0.01	0.20%

Commodities	Close	Chg	Chg (%)
WTI Crude (Nymex) (US\$/bbl)	69.79	-0.85	-1.20%
Brent Crude (US\$/bbl)	74.65	-0.25	-0.33%
Singapore GRM (US\$/bbl)	4.87	1.43	41.57%
Newcastle Coal Spot (US\$/ton)	148.05	-1.65	-1.10%
Gold Spot (Comex) (US\$/oz)	1929.50	0.10	0.01%
Baltic Dry Index	1068.00	-23.00	-2.11%

CURRENCY	Close	Chg	Chg (%)
USD/THB	34.99	-0.27	-0.75%
USD/JPY	144.66	0.37	0.26%
EUR/USD	1.09	-0.00	-0.03%

Source : Aspen, Bloomberg, ThaiBMA, Refinitiv

Technical Pick

กลยุทธ์ : SET Index ในระยะสั้นยังมีโอกาสปรับตัวเพิ่มขึ้นไปทดสอบแนวต้านสำคัญที่ 1515 หากสามารถฟันตัวกลับขึ้น จะมีโอกาสปรับตัวเพิ่มขึ้นต่อเนื่องไปทดสอบแนวต้านถัดไปที่ 1550 ตามกรอบแนวโน้มขาลง แต่ถ้าปรับตัวลดลงไปเคลื่อนไหวต่ำกว่า 1500 จะมีแนวรับถัดไปที่ 1480

PTTEP

แนวรับ : 152 และ 151
แนวต้าน : 157 และ 160
STOP LOSS ถ้าราคาหุ้นปิดต่ำกว่า 148

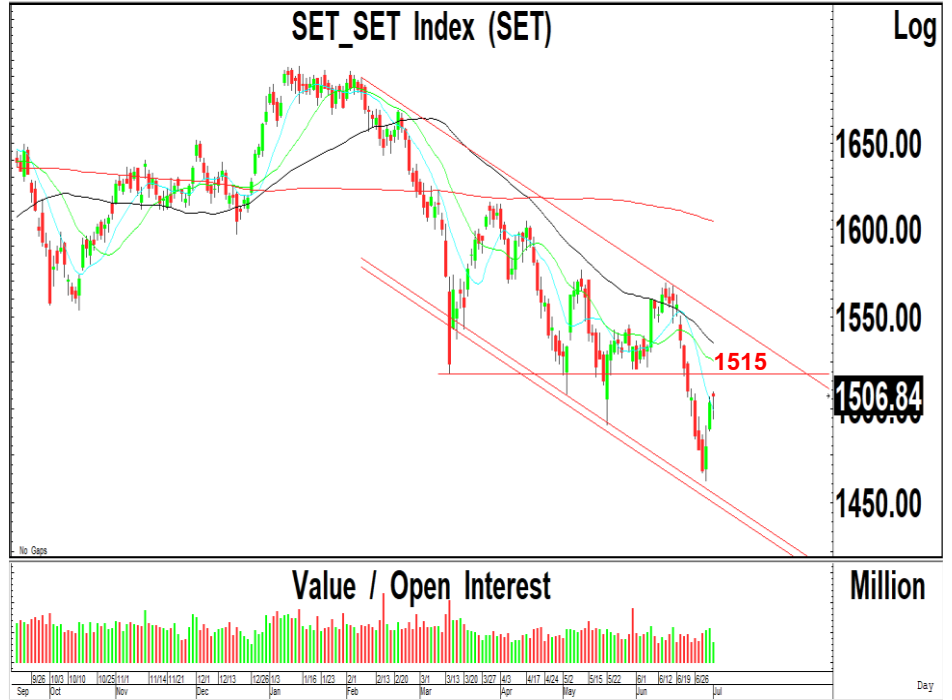
KBANK

แนวรับ : 131.50 และ 130.50
แนวต้าน : 135.00 และ 137.00
STOP LOSS ถ้าราคาหุ้นปิดต่ำกว่า 129.00

Technical highlights

SET Index : แนวต้านสำคัญ 1515 ถ้าทะลุผ่านขึ้นไปได้ แนวต้านถัดไป 1550

ทิศทางตลาด : SET Index ปิดที่ 1,506.84 จุด เพิ่มขึ้น 3.74 จุด มูลค่าการซื้อขาย 32,732 ล้านบาท ตลาดหุ้นไทยเมื่อวานปรับตัวเพิ่มขึ้นต่อเนื่องไปเคลื่อนไหวเหนือระดับ 1500 หลังจากถูกขายทำกำไรลงไปทดสอบแนวรับที่ 1495-1500 โดยมีแนวต้านสำคัญที่ 1515



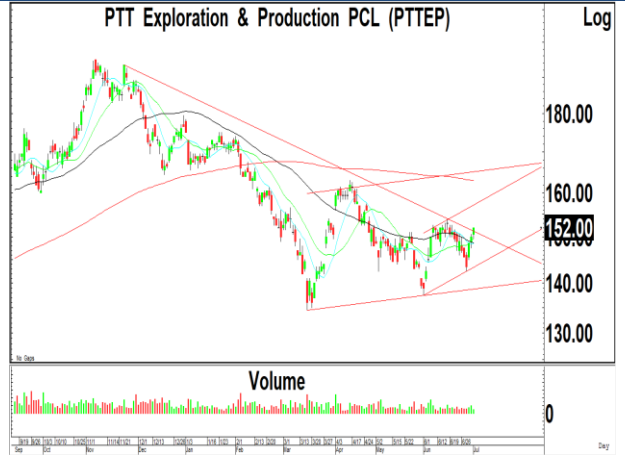
Daily: ปรับตัวลดลงจากแรงขายทำกำไรในระยะสั้นลงไปทดสอบแนวรับที่ 1495-1500 หลังปรับตัวเพิ่มขึ้นเกิดสัญญาณฟื้นตัวทางเทคนิคต่อเนื่องเหนือแนวรับของกรอบแนวโน้มขาลงที่ 1460 กลับขึ้นไปเคลื่อนไหวเหนือระดับ 1500 ในขณะที่การปรับตัวลดลงหลุดหลุดแนวรับสำคัญของโครงสร้างในระยะยาวที่ 1515 ลงไป จึงทำให้แนวโน้มการฟื้นตัวในระยะสั้นมีแนวต้านสำคัญที่ 1515 ถ้าสามารถทะลุผ่านขึ้นไปได้ จะมีโอกาสปรับตัวเพิ่มขึ้นไปทดสอบแนวต้านถัดไปที่ 1550 ตามกรอบแนวโน้มขาลง

กลยุทธ์ : SET Index ในระยะสั้นยังมีโอกาสปรับตัวเพิ่มขึ้นไปทดสอบแนวต้านสำคัญที่ 1515 หากสามารถฟื้นตัวกลับขึ้น จะมีโอกาสปรับตัวเพิ่มขึ้นต่อเนื่องไปทดสอบแนวต้านถัดไปที่ 1550 ตามกรอบแนวโน้มขาลง แต่ถ้าปรับตัวลดลงไปเคลื่อนไหวต่ำกว่า 1500 จะมีแนวรับถัดไปที่ 1480

Most Active Value:		แนวรับ	แนวต้าน
PTT	แนวโน้มขึ้นทดสอบ 35.00 และ 36.00 แนวรับ 33.00	33.50 / 33.25	35.00 / 36.00
SCB	แนวโน้มขึ้นทดสอบ 110 แนวรับ 105	107 / 105	109 / 110
BBL	แนวต้าน 160 และ 162 แนวรับ 155	157 / 155	160 / 162
KBANK	แนวโน้มขึ้นทดสอบ 135 และ 137 แนวรับสำคัญ 129	131.50 / 130.50	135 / 137
ADVANC	แนวโน้มขึ้นทดสอบ 222 และ 228 แนวรับสำคัญ 210	212 / 210	218 / 222
GULF	แนวต้าน 47.50-48.00 แนวรับ 46.00	46.50 / 46.00	47.50 / 48.00
CPALL	สัญญาณฟื้นตัว แนวต้าน 64.00 และ 65.00 แนวรับ 62.00	62.50 / 62.00	64.00 / 65.00
CRC	สัญญาณฟื้นตัว แนวโน้มขึ้นทดสอบ 41.00 แนวรับ 38.00	39.00 / 38.00	40.00 / 41.00
PTTEP	แนวโน้มขึ้นทดสอบ 157 และ 160 แนวรับสำคัญ 148	152 / 151	157 / 160
JMART	สัญญาณฟื้นตัว แนวต้าน 17.50 และ 18.00 แนวรับ 16.00	16.40 / 16.00	17.50 / 18.00

PTT Exploration & Production (PTTEP TB; THB 152.00) – ชื้อ

- แนวรับ : 152 และ 151
- แนวต้าน : 157 และ 160
- ราคาหุ้นปรับตัวเพิ่มขึ้นเกิดสัญญาณฟื้นตัวทางเทคนิค พร้อมด้วยปริมาณการซื้อขายที่เพิ่มขึ้นต่อเนื่อง หลังจากปรับตัวลดลงจากแรงขายที่แนวต้านของเส้นแนวโน้มขาลงล่าสุด ราคาหุ้นสามารถทะลุผ่านขึ้นไปได้แล้ว
- MACD เคลื่อนไหวออกด้านข้างที่ระดับ 0 เครื่องมือทางเทคนิคชี้วัดแนวโน้มขึ้นปรับตัวเพิ่มขึ้นเข้าใกล้แนวโน้มลง RSI ปรับตัวเพิ่มขึ้นเข้าใกล้ระดับ 60
- แนะนำซื้อ PTTEP โดยมีแนวรับที่ 152 และ 151 เพื่อคาดหวังการปรับตัวเพิ่มขึ้นไปทดสอบแนวต้านที่ 157 และ 160 เป็นจุดขายทำกำไร
- STOP LOSS ถ้าราคาหุ้นปิดต่ำกว่า 148



Kasikornbank (KBANK TB; THB 131.50) – ชื้อ

- แนวรับ : 131.50 และ 130.50
- แนวต้าน : 135 และ 137
- ราคาหุ้นปรับตัวเพิ่มขึ้นเกิดสัญญาณฟื้นตัวทางเทคนิค พร้อมด้วยปริมาณการซื้อขายที่เพิ่มขึ้นต่อเนื่อง หลังจากปรับตัวลดลงไปทดสอบจุดต่ำสุดเดิม ทำให้แนวโน้มในระยะสั้นมีโอกาสฟื้นตัวที่แนวรับสำคัญ
- MACD ปรับตัวเพิ่มขึ้นเหนือเส้นค่าเฉลี่ยที่ระดับ 0 เครื่องมือทางเทคนิคชี้วัดแนวโน้มลงเคลื่อนไหวเหนือแนวโน้มขึ้น RSI ปรับตัวเพิ่มขึ้นเหนือระดับ 50
- แนะนำซื้อ KBANK โดยมีแนวรับที่ 131.50 และ 130.50 เพื่อคาดหวังการปรับตัวเพิ่มขึ้นไปทดสอบแนวต้านที่ 135 และ 137 เป็นจุดขายทำกำไร
- STOP LOSS ถ้าราคาหุ้นปิดต่ำกว่า 129



Trading Pick Follow up:

		แนวรับ	แนวต้าน
SCC	แนวโน้มขึ้นทดสอบ 332 และ 338 แนวรับสำคัญ 320	326 / 324	332 / 338
INTUCH	แนวโน้มขึ้นทดสอบ 75.00 และ 77.00 แนวรับสำคัญ 71.00	72.50 / 72.00	74.00 / 75.00
KCE	แนวโน้มขึ้นทดสอบ 41.00 และ 42.50 แนวรับสำคัญ 37.50	38.50 / 37.50	41.00 / 42.50
SPALI	แนวโน้มขึ้นทดสอบ 20.80 และ 21.40 แนวรับสำคัญ 19.80	20.20 / 20.00	20.80 / 21.40
SHR	แนวโน้มขึ้นทดสอบ 3.40 และ 3.50 แนวรับสำคัญ 3.06	3.10 / 3.06	3.40 / 3.50
LPN	แนวโน้มขึ้นทดสอบ 4.28 และ 4.40 แนวรับสำคัญ 4.00	4.12 / 4.08	4.28 / 4.40
AAV	แนวโน้มขึ้นทดสอบ 2.90 และ 2.98 แนวรับสำคัญ 2.60	2.70 / 2.66	2.90 / 2.98
BE8	แนวโน้มขึ้นทดสอบ 45.00 และ 47.00 แนวรับสำคัญ 39.50	42.00 / 41.00	45.00 / 47.00

Thailand Derivative Market

SET50 Index Futures

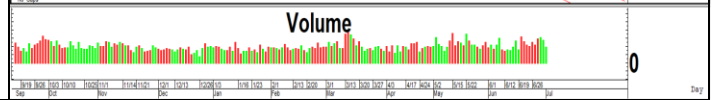
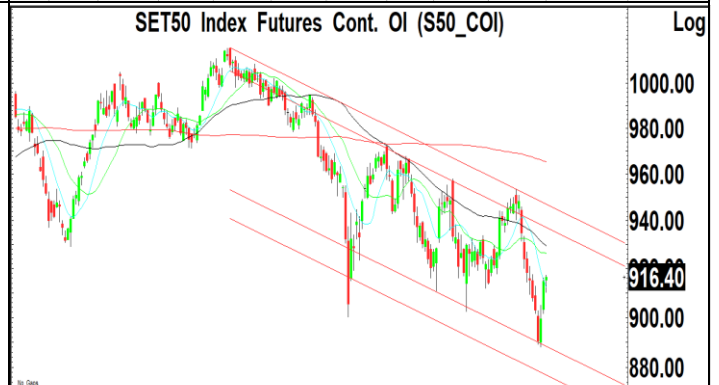
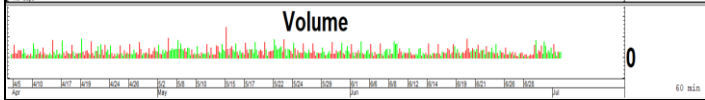
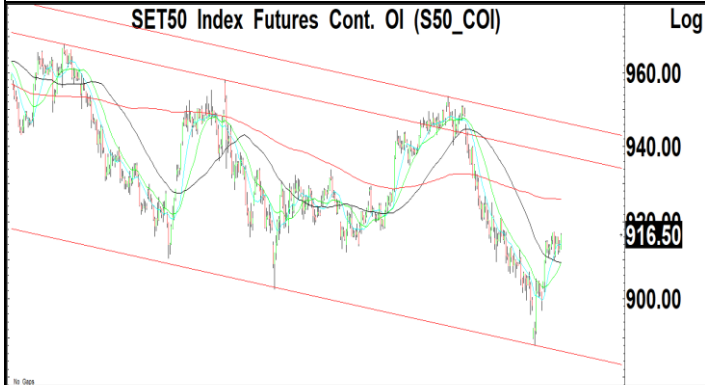
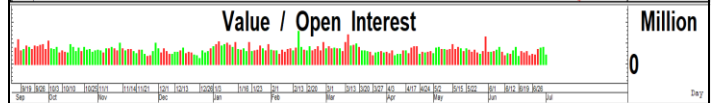
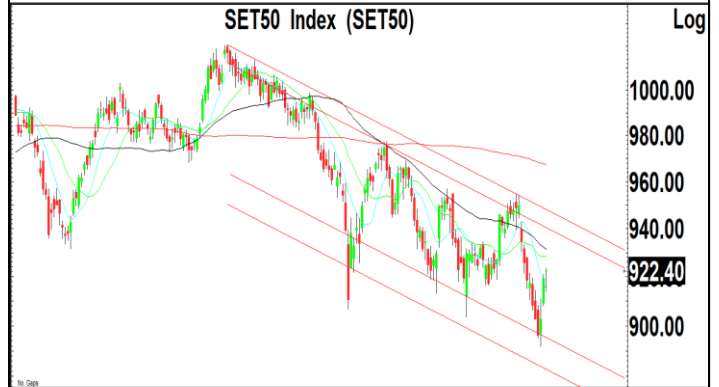
S50U23:916.50 ปรับตัวเพิ่มขึ้นเกิดสัญญาณฟื้นตัวทางเทคนิคต่อเนื่องไป เคลื่อนไหวเหนือระดับ 915 หลังจากปรับตัวลดลงไปทดสอบแนวรับที่ 910 ซึ่งเราแนะนำให้ใช้เป็นจังหวะ Open Long เนื่องจากแนวโน้มหลักยังมีโอกาสปรับตัวเพิ่มขึ้นไปทดสอบแนวต้านที่ 935-940 ตามกรอบแนวโน้มขาลง แต่ถ้าปรับตัวลดลงต่ำกว่า 905 ลงไป จะเป็นสัญญาณขายทางเทคนิค

แนวรับ : 915 และ 912

แนวต้าน : 920 และ 925

คำแนะนำ: เราแนะนำให้ Open Long ใน S50U23 ที่แนวรับ 915 เพื่อคาดหวังการปรับตัวเพิ่มขึ้นไปทดสอบแนวต้านถัดไปที่ 925 และ 940

STOP LOSS สถานะ Long ถ้า S50U23 ปรับตัวลดลงต่ำกว่า 905



Thailand Derivative Market

Gold Futures:1951 สัญญาฟิวเจอร์ทองคำปรับตัวเพิ่มขึ้นกลับขึ้นไปทดสอบแนวต้านสำคัญที่ 1960 หลังจากปรับตัวลงต่อเนื่องไปทดสอบแนวรับที่ 1925-1930 แต่เรายังคงคาดว่า แนวโน้มหลักยังมีความเสี่ยงในการปรับตัวลดลงต่อเนื่องไปทดสอบแนวรับถัดไปที่ 1920 และ 1900 โดยมีแนวต้านสำคัญที่ 1965 ในขณะที่ค่าเงินบาทปรับตัวลงไปเคลื่อนไหวต่ำกว่า 35.15 และมีแนวรับถัดไปที่ 34.75 และ 34.60

แนวรับ : 1920 และ 1900

แนวต้าน : 1950 และ 1960

คำแนะนำ: เราแนะนำให้ Open Short ใน GOU23 ที่แนวต้าน 1950 เพื่อคาดหวังการปรับตัวลดลงไปทดสอบแนวรับที่ 1920 และ 1900

STOP LOSS สถานะ Short ถ้า GOU23 ปรับตัวเพิ่มขึ้นเหนือ 1965

GF10Q23 แนวรับ 32100 และมีแนวต้าน 32400

10 Baht Gold Futures Cont. OI (GF10_COI)



Gold Spot Price,RT (IQXGL)



US Dollar/Thai Baht,RT (IQXUSTB)



Thailand Derivative Market

DELTAU23X

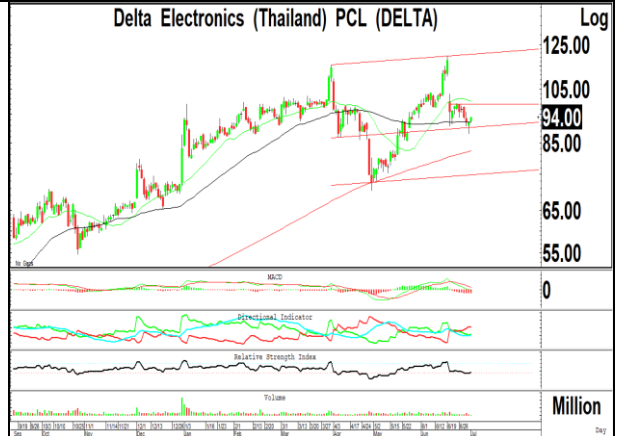
ราคาหุ้นปรับตัวเพิ่มขึ้นเกิดสัญญาณฟื้นตัวทางเทคนิคเหนือแนวรับสำคัญที่ 91.00 หลังจากปรับตัวลดลงไปทดสอบแนวรับที่ 88.00 เรายังคงคาดว่า โครงสร้างของราคาหุ้นยังมีความเสี่ยงในการปรับตัวลดลงไปทดสอบแนวรับที่ 82.00 และ 75.00 ถ้าไม่สามารถยืนเหนือระดับ 91.00 โดยมีแนวต้านที่ 94.00-95.00

แนวรับ : 91.00 และ 86.00

แนวต้าน : 94.00 และ 95.00

คำแนะนำ: เราแนะนำให้ Open Short ใน DELTAU23X ที่แนวต้าน 94.00 และ 95.00 เพื่อคาดหวังการปรับตัวลดลงไปทดสอบแนวรับที่ 86.00 และ 82.00

STOP LOSS สถานะ Short ถ้า DELTAU23X ปรับตัวเพิ่มขึ้นเหนือ 98.00



BANPUU23

ราคาหุ้นปรับตัวเพิ่มขึ้นเกิดสัญญาณฟื้นตัวในระยะสั้น หลังจากปรับตัวลดลงจากแรงขายทำกำไรที่แนวต้านของกรอบแนวโน้มขาลงที่ 9.00-9.15 ไปทดสอบแนวรับที่ 8.60 ก่อนที่จะฟื้นตัวกลับขึ้นไป ทำให้แนวโน้มในระยะสั้นยังมีโอกาสปรับตัวเพิ่มขึ้นไปทดสอบแนวต้านที่ 9.25 ถ้าทะลุผ่านขึ้นไปได้ จะมีแนวต้านถัดไปที่ 9.50

แนวรับ : 8.80 และ 8.60

แนวต้าน : 9.25 และ 9.50

คำแนะนำ: เราแนะนำให้ Open Long ใน BANPUU23 ที่แนวรับ 8.80 เพื่อคาดหวังการปรับตัวเพิ่มขึ้นไปทดสอบแนวต้านที่ 9.25 และ 9.50

STOP LOSS สถานะ Long ถ้า BANPUU23 ปรับตัวลดลงต่ำกว่า 8.50



TRUEU23

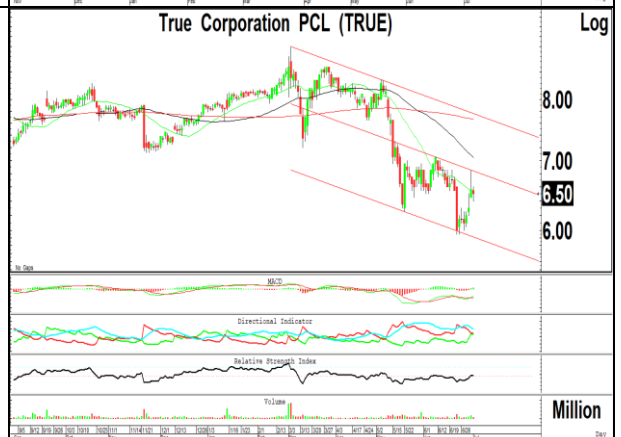
ราคาหุ้นปรับตัวลดลงจากแรงขายทำกำไรลงโครงสร้างฐานที่บริเวณ 6.50 หลังจากปรับตัวเพิ่มขึ้นเกิดสัญญาณฟื้นตัวทางเทคนิคไปทดสอบแนวต้านที่ 6.85 ทำให้แนวโน้มในระยะสั้นยังมีโอกาสปรับตัวเพิ่มขึ้นไปทดสอบแนวต้านที่ 6.85-7.00 โดยมีแนวรับที่ 6.40 และ 6.25 เป็นจังหวะ Open Long

แนวรับ : 6.40 และ 6.25

แนวต้าน : 6.85 และ 7.00

คำแนะนำ: เราแนะนำให้ Open Long ใน TRUEU23 ที่แนวรับ 6.40 และ 6.25 เพื่อคาดหวังการปรับตัวเพิ่มขึ้นไปทดสอบแนวต้านที่ 6.85 และ 7.00

STOP LOSS สถานะ Long ถ้า TRUEU23 ปรับตัวลดลงต่ำกว่า 6.15



ข่าวเด่นรอบวัน

AS	<p>AS แกลงสัปดาห์นี้ อนาคตผนักบิทคับ</p> <p>AS ผนัก "บิทคับ" ยกทัพแกลงข่าวสัปดาห์นี้ หลัง AS เข้าซื้อ หุ้นบิทคับออนไลน์ 10% มูลค่า 600 ล้านบาท ชูอนาคตจากนี้รุกหลายรูปแบบทั้งเกมและเอสเอ็มอี ซึ่งเป็นจังหวะดีตลาดเหรียญดิจิทัลจะกลับมาบูม แยมมีดีเตรียมเข้ามาด้าน SABUY ประกาศไฟเขียวให้ AS ซื้อบิทคับ –ทันหุ้น</p>
AOT	<p>ระบบวีซ่าด่วนเริ่มก.ค. AOT ลั่นผู้โดยสารนิวไฮ</p> <p>ททท.ดีเดย์กดปุ่มระบบวีซ่าด่วน VPSS ลดขั้นตอนนักท่องเที่ยว ขอวีซ่ากรกฎาคมนี้ มั่นใจต่างชาติเข้าไทย 25 ล้านคน จีนบินปีนี้ 5 ล้านคน ด้าน AOT ลั่นไตรมาส 3 ดีกว่าไตรมาส 2 ถึงเวลาผู้โดยสารปีงบ 2567 นิวไฮเกินปี 2562 –ทันหุ้น</p>
EPG	<p>EPG บาทอ่อนเป่าตุง บริโภคต้นบรรจุกัญท์</p> <p>EPG รับอานิสงส์บาทอ่อนค่า มียอดขายต่างประเทศ 60% ขณะที่บรรจุกัญท์อาหารรับประโยชน์ ทางการสั่งเข้ม "มอก." ท่ามกลางท่องเที่ยวคึกคัก พร้อมตอกย้ำปีนี้รายได้เติบโต 10% จากปีก่อน ขานรับพอร์ตลูกค้าขยายตัว –ทันหุ้น</p>
CENDEL	<p>CENDEL โลว์ซีชันยังแรง โรงแรมใหม่ญี่ปุ่นพักฟุง</p> <p>CENDEL มั่นใจอุตสาหกรรมท่องเที่ยวโตแกร่ง แม้อีโคโนมี-สาม เข้าสู่ช่วงโลว์ซีชันแต่อัตราเข้าพักยังสูงเฉลี่ยแตะ 65% เดินหน้าเปิด "เซ็นทาราแกรนด์ โอซาก้า" ปลื้มยอดเข้าพักเดือนแรกฟุงแตะ 50% มั่นใจทั้งปี 2566 และ 72% ธุรกิจอาหารยอดขยายต่อสาขาต่อเนื่อง รักษาศักยภาพทำกำไร –ทันหุ้น</p>
HARN	<p>HARN เปลี่ยนถึงดับเพลิง มาตรฐานสหรัฐอเมริกาันดี</p> <p>HARN คนแห่เปลี่ยนถึงดับเพลิงได้มาตรฐาน ซึ่งเป็นโอกาสทางธุรกิจ ลูกค้าตบเท้าขอให้ตรวจสอบในโรงงานและอาคารเพียบ ฟากผู้บริหารตุนสต็อกได้มาตรฐานจากสหรัฐอเมริกาพร้อมขาย ส่งซึกครึ่งหลังสไตส์ จ้องชิงงานใหญ่ ลุยขายสินค้านวัตกรรมทำเงิน –ทันหุ้น</p>
CRD	<p>CRD ลุ้นงบเทิร์นอะราวด์ จ้องฮุบโปรเจกต์ 200 ล.</p> <p>CRD มองธุรกิจครึ่งปีหลังสไตส์ เดินหน้าเต็มกำลังดันผลงานพลิกฟื้น จ่อเทิร์นอะราวด์เต็มที่ เชื่อมโยงโครงการก่อสร้างเตรียมออกประมูลเพียบ จ้องชิงโปรเจกต์ 200 ล้านบาท ด้านผู้บริหารชุ่มดีลบริหารจัดการขยะ ช้างานล้น จ้องโกยงานเข้าพอร์ต –ทันหุ้น</p>
K	<p>K ถึงเวลาฟื้นคืนชีพ คว่าโปรเจกต์ร่วมทุน</p> <p>K ส่งสัญญาณฟื้นตัว กลับมาโดดเด่นตั้งแต่ไตรมาส 2/2566 ล่าสุดคว่าโปรเจกต์ร่วมทุน รับงานตกแต่งภายใน ศูนย์การค้าใจกลางเมือง มูลค่ากว่า 40 ล้านบาท จ่อรับทรัพย์ทันทีในไตรมาส 3/2566 นี้ ตุนแบ็กล็อตแน่นอน 400 ล้านบาท บุกภายในปีนี้ทั้งหมด เตรียมโกยรายได้ "Motor Expo" มูลค่า 80-120 ล้านบาท –ทันหุ้น</p>

ข่าวเด่นรอบวัน	
OR	<p>OR บุกเบิกตลาดเปิดร้านสะดวกชั้กสาขาแรกกัมพูชา</p> <p>OR ร่วมกับ เค-เน็กซ์ คอร์ปอเรชั่น เปิดร้านสะดวกชั้ก "อ๊อตเทริ วอชแอนด์ตราย" สาขาแรกในประเทศกัมพูชาและมีแผนการขยายอีกจำนวน 3 สาขา ภายในปี 2566 –ทันหุ้น</p>
NEX	<p>NEX ส่งมอบรถบรรทุกอีวี ขยายพอร์ตต่อยอดผลิต</p> <p>NEX จับมือพันธมิตร บริษัท วารุกะ 888 จำกัด ผู้ให้บริการจัดการขนส่งสินค้า ร่วมกันออกแบบพัฒนารถบรรทุก EV 12 ล้อ ที่ใช้พลังงานไฟฟ้า 100% คันแรกของประเทศไทยได้สำเร็จ พร้อมส่งมอบให้เข้าไปใช้เชิงพาณิชย์ ฟากซีอีโอ "คณิตสรร์ ศรีวัชรประภา" เผยเป็นการต่อยอดการผลิตยานยนต์ไฟฟ้าช่วยสร้างยานพาหนะพลังงานสะอาด สนับสนุนการเติบโตยั่งยืน และมั่นใจจะสามารถส่งมอบรถไฟฟ้าทุกประเภทได้ตามแผนที่วาง ดันรายได้รวมแตะระดับออลไทม์ไฮตอเนื่อง –ทันหุ้น</p>
RS	<p>RS ปิดดีลรับทรัพย์ 1.6 พันล. ค่ายเพลงระดับโลกร่วมค้า</p> <p>RS จับมือกับพาร์ตเนอร์ค่ายเพลงชั้นนำอันดับหนึ่งของโลก ยูนิเวอร์แซล มิวสิค กรุ๊ป (Universal Music Group หรือ UMG) จัดตั้งกิจการร่วมค้า (Joint Venture) โดย ยูนิเวอร์แซล มิวสิค กรุ๊ป ลงทุน 1,600 ล้านบาท เพื่อร่วมบริหารลิขสิทธิ์เพลงของอาร์เอส ในการกลับมารุกธุรกิจเพลง และเตรียมความพร้อมในการนำธุรกิจเพลงเข้าตลาดหลักทรัพย์ปี 2567 –ทันหุ้น</p>
BCPG	<p>BCPG ปิดขายหุ้นกู้มูลค่ารวม 8,190 ล. ผลตอบรับเกินคาด</p> <p>BCPG ประสบความสำเร็จในการออกหุ้นกู้ นักลงทุนแสดงความสนใจลงทุนเกินเป้า ปิดยอดขายที่ 8,190 ล้านบาท เพิ่มขึ้นจากเดิมที่บริษัทตั้งเป้าหมายในการเสนอขายหุ้นกู้มูลค่ารวม 8,000 ล้านบาท สะท้อนความเชื่อมั่นของนักลงทุนที่มีต่อบริษัท โดยหุ้นกู้ได้รับการจัดอันดับความน่าเชื่อถือจากบริษัท ทริสเรทติ้งที่ระดับ "A" –ทันหุ้น</p>
CRC	<p>CRC ท่องเที่ยวดันธุรกิจแกร่ง บัน C-Verse อัปเดตออนไลน์</p> <p>CRC โดตรับท่องเที่ยวคึกคัก หนุนครึ่งหลังปี 2566 พร้อมย้ำเป้าปี 2566 รายได้เติบโต 12-15% อานิสงส์พอร์ตลูกค้าขยายตัว ผู้บริหาร "ณัฐธีรา บุญศรี" ใส่เกียร์ลุยปั้นแพลตฟอร์ม "C-Verse" อัปเดตรับทรัพย์ออนไลน์เพิ่ม –ทันหุ้น</p>
APCO	<p>APCO บุกออเดอร์ต่างแดน ชูเป้าสมาชิกแตะ 2 หมื่นราย</p> <p>APCO ส่งซึกผลงานครึ่งปีหลัง 2566 คึกคักกว่าครึ่งปีแรก ด้วยยอดคำสั่งซื้อ "วัฒนชีวา" จากต่างประเทศ เตรียมส่งมอบภายในเดือน ก.ค. 2566 นี้ เดินหน้าลุยเพิ่มจำนวนสมาชิกแตะ 20,000 คน ภายในสิ้นปีนี้ ดันยอดขายทั้งปี 2566 โต 30-50% ตามเป้า พร้อมวางเป้าเพิ่มมาร์เก็ตแคปภายในสิ้นปี 2568 แตะ 10,000 ล้านบาท –ทันหุ้น</p>
PLANB	<p>PLANB ครึ่งแรกผลงานดี ย้ำเสียสิทธิ์ FAT ไม่กระทบ</p> <p>PLANB มองธุรกิจครึ่งปีแรกฉลุย ลูกค้าทำการตลาดต่อเนื่อง ดันยอดใช้พื้นที่สีเขียวเหนือ 67-68% สูงกว่า ขณะที่ครึ่งปีหลังยังต้องจับตาการเมืองต่อไป พร้อมวางแผนรุกเพิ่มจอสื่อในสนามบิน ย้ำมีกีฬามวยกระแสดีเกินคาด มั่นใจผลงานได้ตามเป้าหมาย 7.2-7.5 พันล้านบาท ย้ำไม่ได้รับผลกระทบจากการเสียสิทธิ์ถ่ายทอดสดให้กับ FAT! –ทันหุ้น</p>

NVDR Trading

ประจำวัน 3 กรกฎาคม 2566

NVDR TOP Value		NVDR TOP Value	
Top 25 NVDR Net Buy		Top 25 NVDR Net Sell	
1. SCB	280,036,917	1. BBL	-254,276,431
2. KBANK	187,390,146	2. KTB	-121,321,116
3. CPALL	81,839,159	3. CPN	-118,145,975
4. SCC	44,060,921	4. PTTEP	-112,907,600
5. KTC	26,984,550	5. ADVANC	-93,794,800
6. DELTA	25,607,575	6. PTTGC	-93,356,460
7. OR	22,859,633	7. GULF	-80,631,092
8. BCP	16,730,139	8. SAWAD	-76,226,025
9. GPSC	10,117,012	9. TLI	-76,084,895
10. IRPC	9,354,687	10. MTC	-67,022,100
11. AAV	8,843,089	11. BTS	-65,726,465
12. RCL	8,834,670	12. WHA	-62,093,678
13. KAMART	7,652,878	13. BEM	-61,213,880
14. BLC	6,028,095	14. TIDLOR	-57,244,338
15. TU	5,878,109	15. EA	-55,417,783
16. SINGER	5,624,494	16. PTT	-53,752,508
17. MINT	5,100,083	17. JMART	-49,585,150
18. PTG	4,985,420	18. INTUCH	-48,385,963
19. KKP	4,950,775	19. TTB	-45,508,405
20. SC	4,662,754	20. HANA	-42,806,928
21. SKY	4,565,360	21. KCE	-37,504,484
22. AOT	4,213,992	22. RS	-37,233,905
23. SFLEX	4,152,810	23. BH	-31,234,500
24. AAI	3,862,817	24. AMATA	-30,272,980
25. PTL	3,560,372	25. CPF	-29,426,371

NVDR TOP Volume		NVDR TOP Volume	
Top 25 NVDR Net Buy		Top 25 NVDR Net Sell	
1. IRPC	4,067,990	1. TTB	-29,615,766
2. AAV	3,274,299	2. WHA	-13,591,900
3. ALL	3,034,500	3. BTS	-8,595,500
4. SCB	2,612,781	4. SIRI	-7,934,600
5. PSG	2,507,100	5. BEM	-7,126,797
6. KBANK	1,430,726	6. TLI	-6,367,772
7. BEAUTY	1,308,500	7. KTB	-6,295,443
8. CPALL	1,305,833	8. JAS	-5,336,598
9. TPIPL	1,184,468	9. OTO	-3,894,046
10. AAI	1,099,621	10. JMART	-2,903,444
11. OR	1,086,203	11. RS	-2,673,320
12. SC	1,038,600	12. TIDLOR	-2,498,939
13. SFLEX	995,400	13. PTTGC	-2,473,495
14. NUSA	974,200	14. PLANB	-2,468,600
15. BLC	928,500	15. ERW	-2,443,600
16. GUNKUL	905,300	16. NCAP	-2,237,114
17. CHASE	808,200	17. AQUA	-1,955,100
18. THANI	787,784	18. CPN	-1,809,300
19. ZIGA	762,799	19. ICHI	-1,782,300
20. SINGER	621,701	20. TKN	-1,753,900
21. KAMART	594,799	21. ORI	-1,743,098
22. KTC	546,600	22. GULF	-1,731,141
23. UNIQ	489,800	23. MTC	-1,708,400
24. BCP	462,699	24. BRI	-1,673,200
25. TU	430,586	25. SAWAD	-1,602,300

ยอดสะสม 5 วันย้อนหลัง 27 มิถุนายน - 3 กรกฎาคม 2566

NVDR TOP Value		NVDR TOP Value	
Top 25 NVDR Net Buy		Top 25 NVDR Net Sell	
1. KBANK	744,984,423	1. PTT	-800,442,460
2. DELTA	575,820,923	2. AOT	-746,056,201
3. GPSC	482,252,024	3. BBL	-631,335,000
4. EA	458,221,203	4. GULF	-600,506,280
5. SCC	372,602,933	5. TLI	-510,897,322
6. TTB	360,391,924	6. BDMS	-404,563,554
7. SCB	337,856,888	7. KTB	-354,634,664
8. KTC	332,227,318	8. BH	-336,027,333
9. JMART	198,885,829	9. CPALL	-307,771,018
10. CPN	192,160,509	10. WHA	-270,595,705
11. JMT	185,095,110	11. MTC	-265,938,625
12. BCP	176,426,335	12. PTTEP	-252,637,067
13. TIDLOR	133,043,125	13. TRUE	-231,859,413
14. GUNKUL	125,004,130	14. SAWAD	-216,289,856
15. CPAXT	107,264,041	15. IVL	-203,758,393
16. SCGP	107,025,322	16. HMPRO	-178,306,763
17. SIRI	100,884,025	17. HANA	-150,691,969
18. OR	93,602,095	18. INTUCH	-146,304,145
19. CHG	86,964,024	19. ADVANC	-133,761,198
20. KCE	80,449,292	20. SNNP	-132,466,240
21. SINGER	79,182,483	21. BTG	-109,854,525
22. NEX	78,300,288	22. CENTEL	-103,661,238
23. TISCO	73,901,117	23. BTS	-102,302,753
24. BANPU	69,269,186	24. MINT	-92,861,528
25. GLOBAL	55,628,203	25. LH	-84,009,509

NVDR TOP Volume		NVDR TOP Volume	
Top 25 NVDR Net Buy		Top 25 NVDR Net Sell	
1. TTB	242,613,464	1. WHA	-58,696,345
2. PSG	62,162,600	2. AKS	-41,787,460
3. SIRI	51,553,805	3. TLI	-41,410,776
4. GUNKUL	40,561,897	4. STARK	-38,438,885
5. CHG	29,660,007	5. TRUE	-35,457,777
6. SGC	22,375,119	6. PTT	-24,501,045
7. BEAUTY	14,820,300	7. KTB	-18,457,073
8. JMART	14,730,843	8. AWC	-15,948,990
9. NUSA	11,284,600	9. BDMS	-14,751,722
10. 7UP	9,797,374	10. BTS	-13,567,614
11. SINGER	9,169,903	11. GULF	-12,918,627
12. QH	9,139,002	12. HMPRO	-12,895,585
13. GPSC	8,899,092	13. TWZ	-11,125,600
14. EA	8,653,360	14. AOT	-10,407,716
15. NEX	8,126,603	15. LH	-10,177,923
16. BANPU	8,094,966	16. NEWS	-9,907,800
17. THANI	7,199,295	17. ESSO	-9,296,800
18. KTC	6,718,826	18. AQUA	-7,822,000
19. CHASE	6,529,000	19. MTC	-6,891,100
20. BWG	6,314,700	20. VGI	-6,150,120
21. DELTA	6,088,615	21. IVL	-6,109,663
22. TIDLOR	5,784,835	22. TU	-5,957,504
23. KBANK	5,732,302	23. SNNP	-5,576,400
24. AAI	5,634,323	24. SUPER	-5,389,800
25. SPRC	5,302,216	25. NCAP	-5,384,800

ข้อมูลแบบรายงานการเปลี่ยนแปลงการถือหลักทรัพย์ของผู้บริหาร (แบบ 59) Change by Management

Date of report 03 July, 2023		Source : กลต. (SEC)				
ชื่อบริษัท	ชื่อผู้บริหาร	วิธีการได้มา/จำหน่าย	ประเภทหลักทรัพย์	วันที่ได้มา/จำหน่าย	จำนวน	ราคา
ACE	นาย ชีรวดี ทรงเมตตา	ซื้อ	หุ้นสามัญ	28/06/2566	3,188,200	1.95
BGT	นาง นันทริกา ชันช้อย	ซื้อ	หุ้นสามัญ	28/06/2566	60,000	0.98
BGT	นาย นพดล ธรรมวิมานะ	ซื้อ	หุ้นสามัญ	28/06/2566	145,900	0.99
BLC	นาย สุวิทย์ งามภูพันธ์	ซื้อ	หุ้นสามัญ	30/06/2566	200,000	6.35
BLC	นาย สุวิทย์ งามภูพันธ์	ซื้อ	หุ้นสามัญ	28/06/2566	100,000	6.30
CPNREIT	นางสาว วัลยา จิราธิวัฒน์	ซื้อ	หน่วยทรัสต์	30/06/2566	300,838	18.50
CPNREIT	นางสาว วัลยา จิราธิวัฒน์	ซื้อ	หน่วยทรัสต์	30/06/2566	30,000	10.90
CPNREIT	นางสาว วัลยา จิราธิวัฒน์	ซื้อ	หน่วยทรัสต์	30/06/2566	30,000	10.80
CPNREIT	นางสาว วัลยา จิราธิวัฒน์	ซื้อ	หน่วยทรัสต์	30/06/2566	10,000	10.80
DMT	นาย เรวดี ฉ่ำเฉลิม	ซื้อ	หุ้นสามัญ	30/06/2566	5,000	11.50
DMT	พลเอก สืบสันต์ ทรพรทรานนท์	ซื้อ	หุ้นสามัญ	26/06/2566	4,500	11.60
EP	นาย ยุทธ ชินสุภัคกุล	ซื้อ	หุ้นสามัญ	30/06/2566	200,000	3.06
JR	นาย จริญ วิวัฒน์ใจชะภาวุฒิ	ซื้อ	หุ้นสามัญ	30/06/2566	46,000	5.89
KUN	นาย ไพศาล ตั้งขวณิช	ซื้อ	หุ้นสามัญ	03/07/2566	48,500	2.05
PG	นาย พีรนาถ โชควัฒนา	ซื้อ	หุ้นสามัญ	30/06/2566	2,500	7.92
PRIN	นาย ปริญญา โกวิทจินดาชัย	ซื้อ	หุ้นสามัญ	29/06/2566	100	2.56
PSL	นางสาว สมปราธนา เทพณาเพลิน	ซื้อ	หุ้นสามัญ	27/06/2566	144,800	9.60
S11	นาย เทย์ คริสโตเฟอร์ ชาร์ลส	ซื้อ	ใบแสดงสิทธิในผลประโยชน์ที่เกิดจากหลักทรัพย์อ้างอิงไทย (NVDR)อ้างอิง หุ้นสามัญ	28/06/2566	18,800	4.48
SA	นาง สุนันทา สิงสรเสริญ	ซื้อ	หุ้นสามัญ	26/06/2566	20,000	7.20
SIMAT	นาย บุญเลิศ เอี้ยวพรชัย	ซื้อ	หุ้นสามัญ	30/06/2566	634,500	1.66
STANLY	นาง พิมพ์ใจ ลีอิสสระนกุล	ซื้อ	หุ้นสามัญ	30/06/2566	20,000	212.00
STP	นาย สุรัชย์ ธราวิวัฒน์ธรรม	ซื้อ	หุ้นสามัญ	28/06/2566	5,000	8.90
SYNTEC	นาย จิรโมท พหุสุตกร	ซื้อ	หุ้นสามัญ	30/06/2566	261,200	1.48
TASCO	นาย เฉื่อยี เดอเฟรน	ซื้อ	ใบแสดงสิทธิในผลประโยชน์ที่เกิดจากหลักทรัพย์อ้างอิงไทย (NVDR)อ้างอิง หุ้นสามัญ	28/06/2566	19,100	17.80
TSTE	นาย ประภาส ชุตติมาวรพันธ์	ซื้อ	หุ้นสามัญ	30/06/2566	71,200	9.60
VL	นาง ชุตติภา กลิ่นสุวรรณ	ซื้อ	หุ้นสามัญ	30/06/2566	2,000,000	0.98
WARRIX	นาย สง่า ตั้งจันสิริ	ซื้อ	หุ้นสามัญ	30/06/2566	50,000	9.40
AUCT	นาย สุวิทย์ ยอดจรัส	ขาย	หุ้นสามัญ	28/06/2566	366,200	9.00
AUCT	นาย สุวิทย์ ยอดจรัส	ขาย	หุ้นสามัญ	28/06/2566	1,400,000	9.04
AUCT	นาย สุวิทย์ ยอดจรัส	ขาย	หุ้นสามัญ	29/06/2566	160,000	9.13
AUCT	นาย สุวิทย์ ยอดจรัส	ขาย	หุ้นสามัญ	29/06/2566	900,000	9.19
AUCT	นาย สุวิทย์ ยอดจรัส	ขาย	หุ้นสามัญ	30/06/2566	200,000	9.40
BTNC	นาย ปณิธาน ปวโรฬารวิทยา	ขาย	หุ้นสามัญ	30/06/2566	3,700	49.36
BTNC	นาย ปณิธาน ปวโรฬารวิทยา	ขาย	หุ้นสามัญ	29/06/2566	10,000	40.17
BTNC	นาย ปณิธาน ปวโรฬารวิทยา	ขาย	หุ้นสามัญ	28/06/2566	5,500	37.98
BTNC	นาย กฤษณ์ ณ ลำเลียง	ขาย	หุ้นสามัญ	30/06/2566	4,000	52.50
SICT	นาย อภินันทร อุณากุล	ขาย	หุ้นสามัญ	26/06/2566	561,500	8.00
SIRI	นาย ศุภนิช จัยวัฒน์	ขาย	หุ้นสามัญ	30/06/2566	600,000	1.91
STECH	นาย โสภณ คำภักดิ์	ขาย	หุ้นสามัญ	30/06/2566	80,000	2.06
STECH	นาย โสภณ คำภักดิ์	ขาย	หุ้นสามัญ	29/06/2566	30,000	2.06
STECH	นาย โสภณ คำภักดิ์	ขาย	หุ้นสามัญ	29/06/2566	3,600	2.06
STECH	นาย โสภณ คำภักดิ์	ขาย	หุ้นสามัญ	30/06/2566	100,000	2.06
TITLE	นาง จิตติมา สัจจวานิช อินทจันทร์ยง	ขาย	หุ้นสามัญ	28/06/2566	32,700	2.44
CRC	นาย ทศ จิราธิวัฒน์	โอน	หุ้นสามัญ	29/06/2566	46,500	29.75
CRC	นาย ทศ จิราธิวัฒน์	โอน	หุ้นสามัญ	29/06/2566	116,200	30.50
TASCO	นางสาว ลักษณา ทรัพย์สาคร	โอน	หุ้นสามัญ	30/06/2566	1,090,000	-

ข้อมูลการขายชอร์ต

3-Jul-2023

หลักทรัพย์	ปริมาณหุ้นที่ขายชอร์ต (หุ้น)	มูลค่าการขายชอร์ต (บาท)	%ปริมาณการขายชอร์ต	%มูลค่าการขายชอร์ต
1 NDX01	132476	1,854,664.00	45.57	45.63
2 SUPEREIF	55800	438,030.00	42.3	42.35
3 ROJNA	61700	348,605.00	33.32	33.3
4 HMPRO-R	1642200	22,988,500.00	28.67	28.67
5 LH	4242300	35,825,595.00	28.15	28.15
6 EGATIF	58400	388,360.00	27.23	27.16
7 BCH-R	1021700	18,087,170.00	24.58	24.53
8 SSP	12900	100,620.00	23.24	23.28
9 CPF-R	2358100	46,437,840.00	23.13	23.13
10 HL	97100	1,359,400.00	22.73	22.73
11 LANNA	121100	1,793,810.00	22.69	22.64
12 MAJOR	436400	6,324,780.00	22.25	22.23
13 EGCO-R	151500	19,882,000.00	20.8	20.79
14 BTS-R	7699000	58,692,200.00	20.06	20.1
15 KKP-R	246900	14,771,725.00	19.74	19.71
16 SIS	42900	744,370.00	19.66	19.58
17 TVO	71900	1,815,425.00	19.51	19.5
18 DOHOME	757600	9,186,090.00	19.38	19.4
19 KTC	421600	20,713,000.00	19.4	19.36
20 IVL-R	1810100	61,870,725.00	19.15	19.13
21 TISCO-R	301700	29,123,900.00	18.95	18.95
22 TTB	42975500	66,182,270.00	18.88	18.85
23 GUNKUL	4175800	13,123,862.00	18.63	18.61
24 TTW-R	125100	1,071,855.00	18.49	18.47
25 BYD	350100	2,115,095.00	18.4	18.38
26 BDMS	3270300	90,750,825.00	17.95	17.96
27 CPN-R	1157900	75,375,300.00	17.7	17.68
28 STA-R	955000	15,872,770.00	17.62	17.68
29 KTB-R	4321400	83,365,160.00	17.55	17.54
30 BGRIM-R	944600	32,703,000.00	17.3	17.22
31 AP	883300	10,101,630.00	17.1	17.14
32 KEX-R	355400	3,528,365.00	16.95	16.91
33 SAT-R	61400	1,155,390.00	16.82	16.8
34 TPIPL	648200	953,481.00	16.48	16.42
35 INTUCH-R	656000	47,716,500.00	16.28	16.29
36 CBG-R	573100	37,256,550.00	15.69	15.7
37 SPRC	1676800	13,528,365.00	15.58	15.59
38 HANA-R	928500	43,779,375.00	15.48	15.47
39 BOL	120600	1,206,000.00	15.14	15.13
40 SPALI	468800	9,437,340.00	14.93	14.91
41 BLA-R	402400	9,829,060.00	14.89	14.81
42 GFPT-R	527900	6,648,690.00	14.76	14.72
43 PTG-R	425700	5,160,600.00	14.74	14.68
44 AWC-R	4256800	20,634,916.00	14.62	14.61
45 CKP	716300	2,536,266.00	14.52	14.52

หลักทรัพย์	ปริมาณหุ้นที่ขายชอร์ต (หุ้น)	มูลค่าการขายชอร์ต (บาท)	%ปริมาณการขายชอร์ต	%มูลค่าการขายชอร์ต
46 CPALL-R	2063500	129,028,175.00	14.31	14.31
47 EKH	42500	335,750.00	14.32	14.3
48 SGP-R	6700	56,560.00	14.14	14.15
49 PSL	674000	6,154,215.00	14.15	14.14
50 AUCT	211400	1,997,565.00	13.93	13.89
51 WORK	2500	36,500.00	13.81	13.82
52 TIPH	56100	2,356,475.00	13.77	13.75
53 SCCC-R	13100	1,828,200.00	13.7	13.68
54 KCE-R	754000	29,460,950.00	13.45	13.47
55 MTC-R	796500	31,284,275.00	13.36	13.36
56 BAY	28200	860,100.00	12.99	12.97
57 PSL-R	611900	5,597,555.00	12.85	12.86
58 TFG-R	1102900	4,457,952.00	12.7	12.69
59 BANPU-R	7321300	65,033,545.00	12.6	12.59
60 CHG-R	2024700	6,015,106.00	12.58	12.54
61 CK-R	367300	7,169,500.00	12.58	12.51
62 LANNA-R	66600	987,960.00	12.48	12.47
63 KEX	259500	2,577,360.00	12.38	12.35
64 MBK-R	166100	2,812,060.00	12.27	12.27
65 BAM-R	686400	7,343,440.00	12.25	12.25
66 SJWD	542600	8,420,400.00	12.2	12.19
67 BBL	983800	156,655,000.00	11.87	11.87
68 SCC-R	197200	63,530,600.00	11.74	11.7
69 AP-R	599300	6,838,460.00	11.6	11.6
70 BCP	401300	14,427,425.00	11.59	11.58
71 MINT	1497600	51,731,575.00	11.55	11.56
72 KTB	2841400	54,741,270.00	11.54	11.52
73 MAJOR-R	224700	3,251,080.00	11.46	11.43
74 EA-R	967200	54,359,225.00	11.32	11.31
75 SUPER-R	500000	260,000.00	11.27	11.22
76 SABUY	850500	7,548,075.00	11.08	11.05
77 BANPU	6367600	56,398,405.00	10.96	10.91
78 ORI-R	988400	10,161,110.00	10.86	10.89
79 BYD-R	205500	1,242,490.00	10.8	10.8
80 THG-R	73100	5,025,625.00	10.71	10.73
81 TOA	69400	1,868,450.00	10.48	10.42
82 SIRI	8460000	16,236,067.00	10.41	10.41
83 AEONTS-R	9900	1,848,550.00	10.36	10.37
84 RBF-R	198300	2,125,220.00	10.34	10.34
85 BH-R	74300	16,806,900.00	10.2	10.2
86 PTT	3090300	103,530,350.00	10.13	10.14
87 STA	549200	9,071,430.00	10.14	10.1
88 TCAP-R	110300	5,456,625.00	9.95	9.95
89 WHA	5366600	24,647,678.00	9.88	9.91
90 BTG-R	181200	5,156,550.00	9.81	9.83

หมายเหตุ :- %ปริมาณและมูลค่าการขายชอร์ต เปรียบเทียบกับปริมาณและมูลค่าการซื้อขายแบบ AOM

- " -R " ข้อมูลธุรกรรมขายชอร์ตในเอ็นวีซีอาร์

Source:SETSMART

Equity Index Futures - Trading Volume

3 July 2023

Volume, OI: Contracts

	Foreign Investor		Local Institutions		Local Investor		Total	
	Volume	%	Volume	%	Volume	%	Volume	OI
Long	75,359	36.62%	28,500	13.85%	101,938	49.53%		
Short	89,373	43.43%	23,782	11.56%	92,642	45.02%		
Net	-14,014	-	4,718	-	9,296	-	205,797	539,362

6 June 2023 - 3 July 2023 (1 Month)

Volume, OI: Contracts

	Foreign Investor		Local Institutions		Local Investor		Total	
	Volume	%	Volume	%	Volume	%	Volume	OI
Long	2,807,317	45.56%	889,396	14.43%	2,465,744	40.01%		
Short	2,830,692	45.93%	887,292	14.40%	2,444,473	39.67%		
Net	-23,375	-	2,104	-	21,271	-	6,162,457	539,362

3 January 2023 - 3 July 2023 (YTD)

	Foreign Investor		Local Institutions		Local Investor		Total	
	Volume	%	Volume	%	Volume	%	Volume	OI
Long	11,991,318	39.36%	4,838,299	15.88%	13,635,371	44.76%		
Short	12,198,210	40.04%	4,790,301	15.72%	13,476,477	44.24%		
Net	-206,892	-	47,998	-	158,894	-	30,464,988	539,362

Source: SETSMART

Rights & Benefits

July

Monday	Tuesday	Wednesday	Thursday	Friday
03-Jul	04-Jul	05-Jul	06-Jul	07-Jul
	OSP-XD@0.8 STANLY-XD@20	KUN-XW3:1	LHSC-XD@0.13 MINT-W7-XE 1:1@21.6 QHPF-XD@0.12	KC-XR 1:1.7@0.12
10-Jul	11-Jul	12-Jul	13-Jul	14-Jul
	KGEN-XW 3:1			
17-Jul	18-Jul	19-Jul	20-Jul	21-Jul
	SAMART-XB@11742548			TMW-XD@1.7
24-Jul	25-Jul	26-Jul	27-Jul	28-Jul
B-W6-XE 1:2.939@0.225	VGI-XD@0.04			
31-Jul				
EPG-XD@0.14				

Remark *ND - No Dividend, XD - Cash Dividend, XD(ST) - Stock Dividend, XR - Rights for Common, XW - Rights for Warrant, XT - Rights for Transferable Subscription Right, XN - Capital Return, XB - Pre-emptive = Pre-emptive Rights

SOURCES: Stock Exchange of Thailand (SET)

Rights & Benefits

August

Monday	Tuesday	Wednesday	Thursday	Friday
07-Aug	08-Aug	09-Aug	10-Aug	11-Aug
			KYE-XD@4.1	BC-W1-XE 1:1.0213@3.13
14-Aug	15-Aug	16-Aug	17-Aug	18-Aug
BTS-XD@0.16 PTL-XD@0.27				APEX-XR 1:2@0.05
21-Aug	22-Aug	23-Aug	24-Aug	25-Aug
		MSFT80X-XD@0		
28-Aug	29-Aug	30-Aug	31-Aug	

Remark *ND - No Dividend, XD - Cash Dividend, XD(ST) - Stock Dividend, XR - Rights for Common, XW - Rights for Warrant, XT - Rights for Transferable Subscription Right, XN - Capital Return, XB - Pre-emptive = Pre-emptive Rights

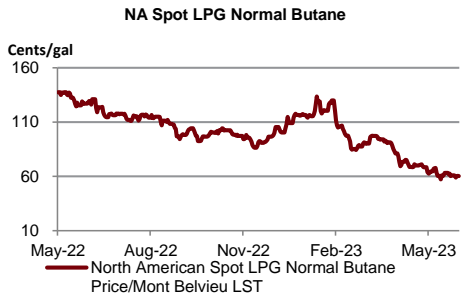
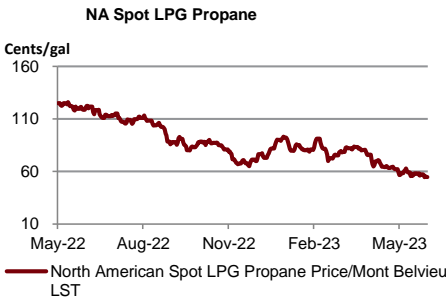
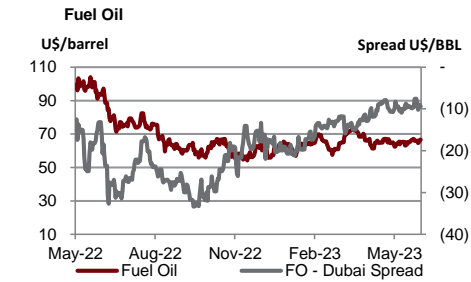
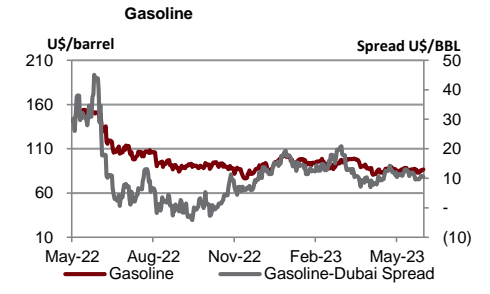
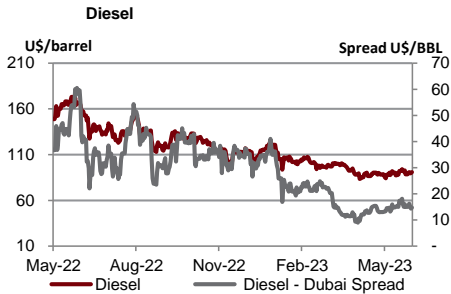
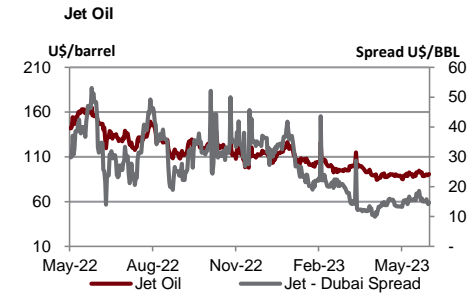
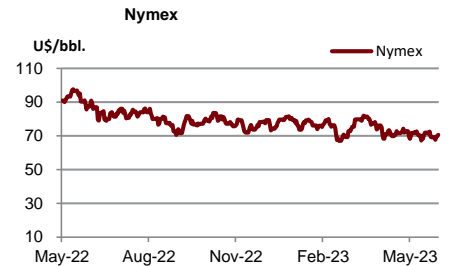
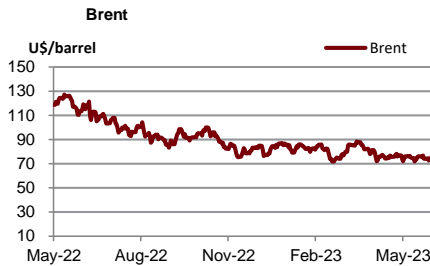
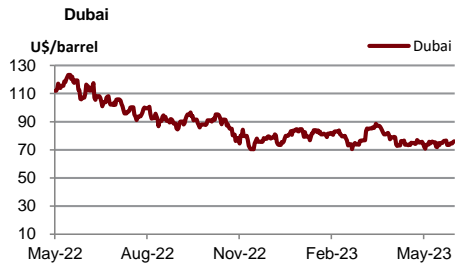
SOURCES: Stock Exchange of Thailand (SET)

Share Listing

July-2023

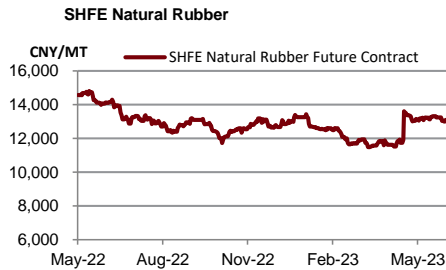
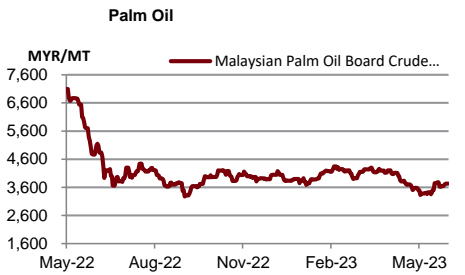
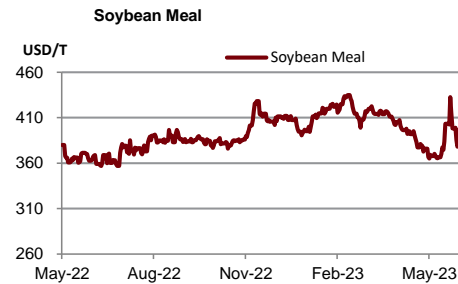
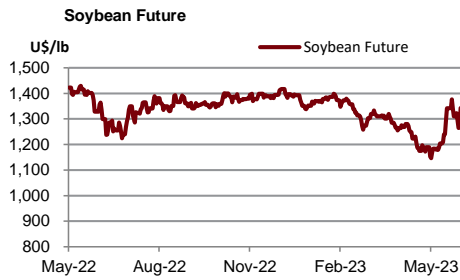
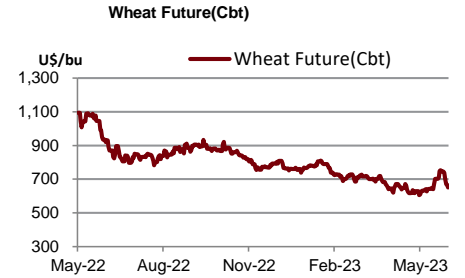
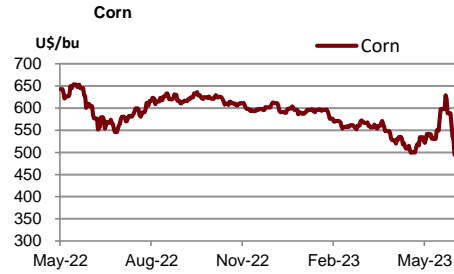
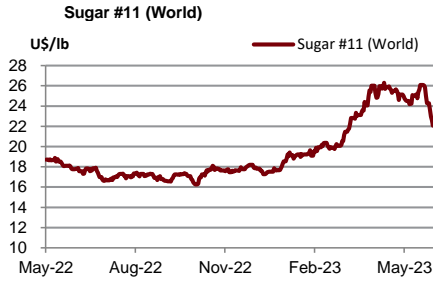
Monday	Tuesday	Wednesday	Thursday	Friday
03-Jul	04-Jul Share Listing DV8 - 604.713 M Shares	05-Jul	06-Jul	07-Jul
10-Jul	11-Jul	12-Jul	13-Jul	14-Jul
17-Jul	18-Jul	19-Jul	20-Jul	21-Jul
24-Jul	25-Jul	26-Jul	27-Jul	28-Jul H.M.King's Birthday

	Units	3-Jul-23	(%)	WTD	(%)	MTD	(%)	QTD	(%)	YTD	(%)
Refinery & Oil											
Dubai	USD/barrel	76.22	0.2%	76.22	1.5%	76.22	2.1%	76.22	-1.8%	78.55	-19.0%
Brent	USD/barrel	74.86	-1.1%	74.86	0.9%	74.86	0.0%	74.86	-4.0%	79.65	-20.3%
Nymex	USD/barrel	69.79	-1.2%	69.90	0.7%	69.90	-0.7%	69.90	-4.8%	74.57	-8.0%
Jet Oil	USD/barrel	91.57	0.9%	91.57	1.8%	91.57	1.5%	91.57	-0.4%	98.92	-20.4%
Jet - Dubai Spread	USD/barrel	15.35	4.4%	15.35	2.9%	15.35	-1.5%	15.35	7.1%	20.37	-25.1%
Diesel	USD/barrel	91.14	0.4%	91.14	1.0%	91.14	1.4%	91.14	-0.2%	98.53	-23.2%
Diesel - Dubai Spread	USD/barrel	14.92	1.5%	14.92	-1.6%	14.92	-1.8%	14.92	9.1%	19.98	-36.2%
Gasoline	USD/barrel	86.43	-0.2%	86.43	1.0%	86.43	0.8%	86.43	-2.3%	91.43	-16.7%
Gasoline-Dubai Spread	USD/barrel	10.21	-2.9%	10.21	-3.0%	10.21	-7.5%	10.21	-5.5%	12.88	1.4%
Fuel Oil	USD/barrel	66.58	-0.1%	66.58	1.3%	66.58	2.2%	66.58	-0.1%	64.64	-17.7%
FO - Dubai Spread	USD/barrel	(9.64)	2.3%	(9.64)	3.6%	(9.64)	1.5%	(9.64)	-12.1%	(13.91)	-24.6%
Natural Gas	USD/MMBtu	2.71	-3.2%	2.70	-2.5%	2.70	5.7%	2.70	4.9%	2.89	-37.5%
NA Spot LPG Propane	US cent/gal	53.50	-2.3%	55.35	-3.2%	57.57	-11.6%	67.39	-17.6%	74.58	-32.8%
NA Spot LPG Normal Butane	US cent/gal	59.75	-87.9%	60.15	-88.9%	62.07	-88.9%	74.30	-86.3%	91.21	-84.8%



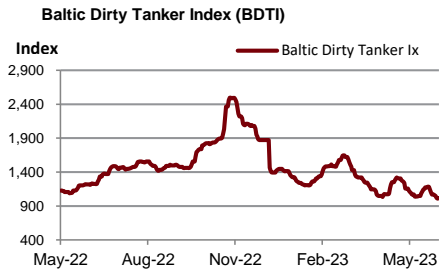
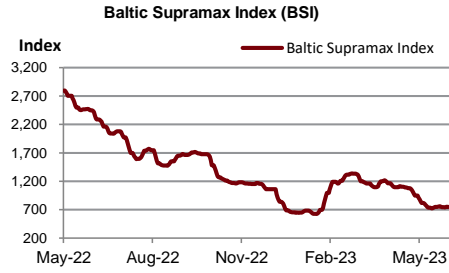
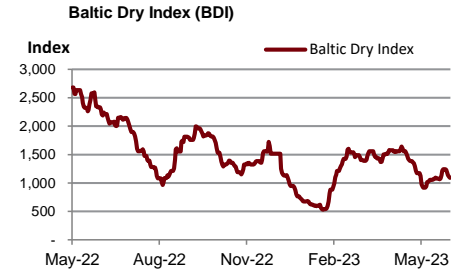
Source : Bloomberg

	Units	3-Jul-23	(%)	WTD	(%)	MTD	(%)	QTD	(%)	YTD	(%)
Soft Commodities											
Sugar #11 (World)	USd/lb.	23.32	2.3%	23	2.2%	23.32	-4.8%	23.32	-5.2%	21.87	25.5%
Corn	USd/bu.	493.50	-0.3%	494	-8.9%	493.50	-11.5%	493.50	-9.1%	561.38	-6.7%
Wheat Future(Cbt)	USd/bu.	641.75	-1.4%	642	-6.3%	641.75	-4.6%	641.75	-3.7%	706.94	-18.9%
Soybean Future	USd/bu.	1,353.75	0.8%	1,354	4.3%	1,353.75	7.4%	1,353.75	7.6%	1,307.63	-2.8%
Soybean Meal	USD/T.	396.00	-0.3%	396	2.1%	396.00	3.0%	396.00	0.4%	403.71	7.7%
Palm Oil	MYR/metric tonne	3,730.00	0.0%	3,713	0.6%	3,547.82	-6.3%	3,839.89	-4.4%	3,929.40	-23.3%
SHFE Natural Rubber	CNY/MT	13,100.00	0.0%	13,093	0.4%	13,092.50	-0.6%	13,092.50	4.5%	12,531.90	-6.4%



Source : Bloomberg

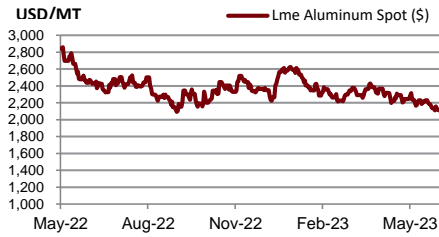
	Units	3-Jul-23	(%)	WTD	(%)	MTD	(%)	QTD	(%)	YTD	(%)
Shipping											
Baltic Dry Index (BDI)	USD	1,091.00	0.0%	1,151	0.3%	1,082	-23.6%	1,313	29.9%	1,157	-40.2%
Baltic Supramax Index (BSI)	USD	749.00	0.0%	748	-0.7%	758	-28.4%	978	5.7%	951	-52.8%
Baltic Clean Tanker Index (BCTI)	USD	620.00	0.0%	605	1.2%	610	-6.7%	731	-20.4%	828	-32.7%
Baltic Dirty Tanker Index (BDTI)	USD	1,014.00	0.0%	1,029	-9.4%	1,084	-9.3%	1,158	-17.5%	1,284	-7.7%



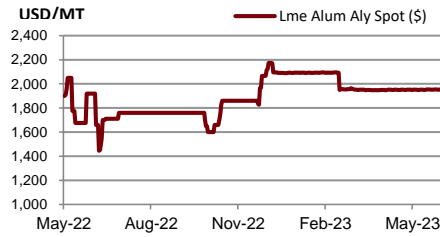
Source : Bloomberg

	Units	3-Jul-23	(%)	WTD	(%)	MTD	(%)	QTD	(%)	YTD	(%)
Metal											
Lme Aluminum Spot (\$)	USD/MT	2,112.50	0.1%	2,113	-0.6%	2,113	-3.3%	2,113	-6.5%	2,331	-13.7%
Lme Alum Aly Spot (\$)	USD/MT	1,952.50	-0.1%	1,953	0.0%	1,953	0.0%	1,953	0.1%	2,009	-2.9%
Lme Nasaac Spot (\$)	USD/MT	2,412.25	-0.1%	2,412	-0.1%	2,412	-0.1%	2,412	-1.9%	2,361	-9.4%
Lme Copper Spot (\$)	USD/MT	8,397.00	0.9%	8,397	1.0%	8,397	0.0%	8,397	-0.8%	8,706	-1.1%
Lme Lead Spot (\$)	USD/MT	2,125.50	-0.8%	2,126	-0.2%	2,126	0.1%	2,126	0.4%	2,127	-0.9%
Lme Nickel Spot (\$)	USD/MT	20,406.00	0.3%	20,406	0.7%	20,406	-3.9%	20,406	-8.4%	24,155	-5.7%
Lme Tin Spot (\$)	USD/MT	28,097.00	2.3%	28,097	3.1%	28,097	3.2%	28,097	7.1%	26,259	-15.8%
Gold Spot \$/Oz	USD/t oz.	1,921.64	0.1%	1,921	0.4%	1,921	-1.0%	1,921	-2.8%	1,934	7.3%
Thailand Gold Bar Buying Prices	THB/15.244 grams	31,850.00	-0.3%	32,008	0.2%	31,900	-0.4%	31,900	-0.8%	31,210	4.9%
Thailand Gold Bar Selling Price	THB/15.244 grams	31,950.00	-0.3%	32,108	0.2%	32,000	-0.4%	32,000	-0.8%	31,310	4.8%
Thailand Gold Ornament Buying Price	THB/15.16 grams	31,275.08	-0.3%	31,432	0.2%	31,328	-0.4%	31,328	-0.8%	30,648	4.9%
Thailand Gold Ornament Selling Price	THB/15.16 grams	32,450.00	-0.3%	32,608	0.2%	32,500	-0.4%	32,500	-0.8%	31,810	4.8%

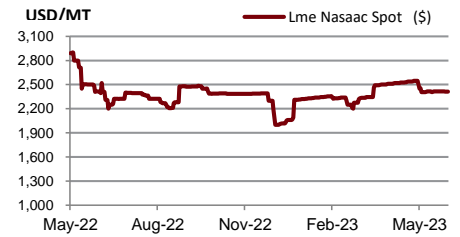
Lme Aluminum Spot (\$)



Lme Alum Aly Spot (\$)



Lme Nasaac Spot (\$)



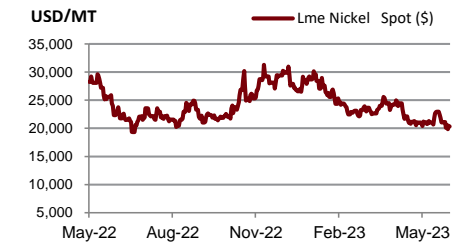
Lme Copper Spot (\$)



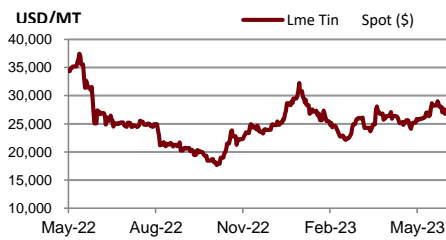
Lme Lead Spot (\$)



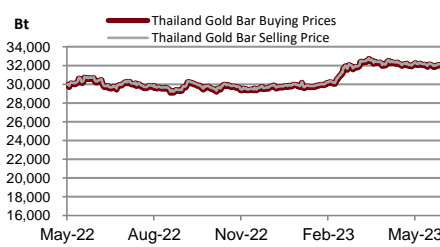
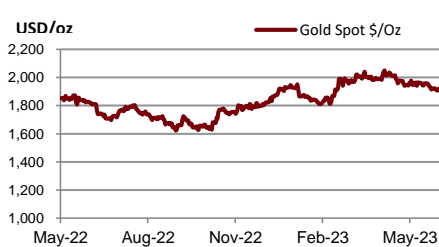
Lme Nickel Spot (\$)



Lme Tin Spot (\$)



Gold Spot \$/Oz



DISCLAIMER

การเสนอคำแนะนำ ข้อมูลบทวิเคราะห์ และการคาดการณ์ รวมทั้งการแสดงความคิดเห็นที่ปรากฏอยู่ในรายงานฉบับนี้ จัดทำขึ้นบนพื้นฐานของแหล่งข้อมูลที่ดีที่สุดที่ได้รับมา และพิจารณาเห็นว่าน่าเชื่อถือ แต่ทั้งนี้ทางบริษัทหลักทรัพย์ ซีจีเอส-ซีไอเอ็มบี (ประเทศไทย) จำกัด ไม่อาจรับรองความถูกต้องและความสมบูรณ์ของข้อมูลดังกล่าว ความเห็นที่แสดงไว้ในรายงานฉบับนี้ไม่ถือว่าการเสนอแนะหรือการชี้ชวนให้ซื้อหรือขายหลักทรัพย์ การนำไปใช้ซึ่งข้อมูล บทวิเคราะห์และการคาดการณ์ทั้งหลายที่ปรากฏอยู่ในรายงานฉบับนี้เป็นกรณำไปใช้โดยให้ผู้ใช้ยอมรับความเสี่ยงและเป็นดุลยพินิจของผู้ใช้แต่ผู้เดียว

คำนิยามของ RECOMMENDATION (คำแนะนำการลงทุน)

คำแนะนำในหุ้น

ADD: ในกรณีผลตอบแทนของหุ้นที่คาดการณ์มากกว่า 10% ในช่วงเวลา 12 เดือนข้างหน้า

HOLD: ในกรณีผลตอบแทนของหุ้นที่คาดการณ์อยู่ระหว่าง 0% ถึง 10% ในช่วงเวลา 12 เดือนข้างหน้า

REDUCE: ในกรณีผลตอบแทนของหุ้นที่คาดการณ์น้อยกว่า 0% ในช่วงเวลา 12 เดือนข้างหน้า

คำแนะนำในภาคอุตสาหกรรม

OVERWEIGHT: ในกรณีที่บริษัทจำนวนมากในอุตสาหกรรมที่คาดการณ์ว่ามีผลตอบแทนมากกว่า 10% ในช่วงเวลา 12 เดือนข้างหน้า

NEUTRAL: ในกรณีที่บริษัทจำนวนมากในอุตสาหกรรมที่คาดการณ์ว่ามีผลตอบแทนอยู่ระหว่าง 0% ถึง 10% ในช่วงเวลา 12 เดือนข้างหน้า

UNDERWEIGHT: ในกรณีที่บริษัทจำนวนมากในอุตสาหกรรมที่คาดการณ์ว่ามีผลตอบแทนน้อยกว่า 0% ในช่วงเวลา 12 เดือนข้างหน้า

รายงานการประเมินการกำกับดูแลกิจการ (CGR)

การเปิดเผยผลการสำรวจของสมาคมส่งเสริมสถาบันกรรมการบริษัทไทย (IOD) ในเรื่องการกำกับดูแลกิจการ (Corporate Governance) นี้เป็นการดำเนินการตามนโยบายของสำนักงานคณะกรรมการกำกับหลักทรัพย์และตลาดหลักทรัพย์ โดยการสำรวจของ IOD เป็นการสำรวจและประเมินจากข้อมูลของบริษัทจดทะเบียนในตลาดหลักทรัพย์แห่งประเทศไทย และตลาดหลักทรัพย์ เอ็มเอไอ ที่มีการเปิดเผยต่อสาธารณะ และเป็นข้อมูลให้ผู้ลงทุนทั่วไปสามารถเข้าถึงได้ ดังนั้นผลสำรวจดังกล่าวจึงเป็นการนำเสนอในมุมมองของบุคคลภายนอก โดยไม่ได้เป็นการประเมินการปฏิบัติ และมีได้มีการไขข้อข้อมูลภายในในการประเมิน

อนึ่ง ผลการสำรวจดังกล่าว เป็นผลการสำรวจ ณ วันที่ปรากฏในรายงานการกำกับดูแลกิจการบริษัทจดทะเบียนไทยเท่านั้น ดังนั้น ผลการสำรวจจึงอาจเปลี่ยนแปลงได้ภายหลังจากวันดังกล่าว ทั้งนี้ บริษัทหลักทรัพย์ ซีจีเอส-ซีไอเอ็มบี (ประเทศไทย) จำกัด มิได้ยืนยันหรือรับรองถึงความถูกต้องของผลสำรวจดังกล่าวแต่อย่างใด

ช่วงคะแนน	สัญลักษณ์	ความหมาย
90 – 100		ดีเลิศ
80 – 89		ดีมาก
70 - 79		ดี
60 – 69		ดีพอใช้
50 – 59		ผ่าน
ต่ำกว่า 50	No logo given	N/A

จะทำการเผยแพร่รายชื่อเฉพาะบริษัทที่ได้คะแนนอยู่ในระดับ “ดี” ขึ้นไป ซึ่งมี 3 กลุ่มคือ “ดี” “ดีมาก” และ “ดีเลิศ” โดยประกาศรายชื่อบริษัทในแต่ละกลุ่มเรียงตามลำดับตัวอักษรชื่อย่อบริษัทในภาษาอังกฤษ

รายงานการประเมินการกำกับดูแลกิจการ (CGR) โดยสมาคมส่งเสริมสถาบันกรรมการบริษัทไทย 2565



AAV	ADVANC	AF	AH	AIRA	AJ	AKP	AKR	ALLA	ALT	AMA	AMARIN
AMATA	AMATAV	ANAN	AOT	AP	APURE	ARIP	ASP	ASW	AUCT	AWC	AYUD
BAFS	BAM	BANPU	BAY	BBIK	BBL	BCP	BCPG	BDMS	BEM	BEYOND	BGC
BGRIM	BIZ	BKI	BOL	BPP	BRR	BTS	BTW	BWG	CENTEL	CFRESH	CGH
CHEWA	CHO	CIMBT	CK	CKP	CM	CNT	COLOR	COM7	COMAN	COTTO	CPALL
CPF	CPI	CPN	CRC	CSS	DDD	DELTA	DEMCO	DOHOME	DRT	DTAC	DUSIT
EA	EASTW	ECF	ECL	EE	EGCO	EPG	ETC	ETE	FN	FNS	FPI
FPT	FSMART	FVC	GC	GEL	GFPT	GGC	GLAND	GLOBAL	GPI	GPSC	GRAMMY
GULF	GUNKUL	HANA	HARN	HENG	HMPRO	ICC	ICHI	III	ILINK	ILM	IND
INTUCH	IP	IRC	IRPC	ITEL	IVL	JTS	JWD	K	KBANK	KCE	KEX
KGI	KKP	KSL	KTB	KTC	LALIN	LANNA	LHFG	LIT	LOXLEY	LPN	LRH
LST	MACO	MAJOR	MAKRO	MALEE	MBK	MC	MCOT	METCO	MFEC	MINT	MONO
MOONG	MSC	MST	MTC	MVP	NCL	NEP	NER	NKI	NOBLE	NSI	NVD
NYT	OISHI	OR	ORI	OSP	OTO	PAP	PCSGH	PDG	PDJ	PG	PHOL
PLANB	PLANET	PLAT	PORT	PPS	PR9	PREB	PRG	PRM	PSH	PSL	PTG
PTT	PTTEP	PTTGC	PYLON	Q-CON	QH	QTC	RATCH	RBF	RS	S	S&J
SAAM	SABINA	SAMART	SAMTEL	SAT	SC	SCB	SCC	SCCC	SCG	SCGP	SCM
SCN	SDC	SEAFCO	SEAOIL	SE-ED	SELIC	SENA	SENAJ	SGF	SHR	SICT	SIRI
SIS	SITHAI	SMPK	SNC	SONIC	SORKON	SPALI	SPI	SPRC	SPVI	SSC	SSSC
SST	STA	STEC	STGT	STI	SUN	SUSCO	SUTHA	SVI	SYMC	SYNTEC	TACC
TASCO	TCAP	TEAMG	TFMAMA	THANA	THANI	THCOM	THG	THIP	THRE	THREL	TIPCO
TISCO	TK	TKN	TKS	TKT	TMILL	TMT	TNDT	TNITY	TOA	TOP	TPBI
TQM	TRC	TRUE	TSC	TSR	TSTE	TSTH	TTA	TTB	TTCL	TTW	TU
TVDH	TVI	TVO	TWPC	U	UAC	UBIS	UPOIC	UV	VCOM	VGI	VIH
WACOAL	WAVE	WHA	WHAUP	WICE	WINNER	XPG	ZEN				



2S	7UP	ABICO	ABM	ACE	ACG	ADB	ADD	AEONTS	AGE	AHC	AIE
AIT	ALUCON	AMANAH	AMR	APCO	APCS	AQUA	ARIN	ARROW	AS	ASAP	ASEFA
ASIA	ASIAN	ASIMAR	ASK	ASN	ATP30	B	BA	BC	BCH	BE8	BEC
BH	BIG	BJC	BJCHI	BLA	BR	BRI	BROOK	BSM	BYD	CBG	CEN
CHARAN	CHAYO	CHG	CHOTI	CHOW	CI	CIG	CITY	CIVIL	CMC	CPL	CPW
CRANE	CRD	CSC	CSP	CV	CWT	DCC	DHOUSE	DITTO	DMT	DOD	DPAIN
DV8	EASON	EFORL	ERW	ESSO	ESTAR	FE	FLOYD	FORTH	FSS	FTE	GBX
GCAP	GENCO	GJS	GTB	GYT	HEMP	HPT	HTC	HUMAN	HYDRO	ICN	IFS
IIG	IMH	INET	INGRS	INSET	INSURE	IRCP	IT	ITD	J	JAS	JCK
JCKH	JMT	JR	KBS	KCAR	KIAT	KISS	KK	KOOL	KTIS	KUMWEL	KUN
KWC	KWM	L&E	LDC	LEO	LH	LHK	M	MATCH	MBAX	MEGA	META
MFC	MGT	MICRO	MILL	MITSI	MK	MODERN	MTI	NATION	NBC	NCAP	NCH
NDR	NETBAY	NEX	NINE	NNCL	NOVA	NPK	NRF	NTV	NUSA	NWR	OCC
OGC	ONEE	PACO	PATO	PB	PICO	PIMO	PIN	PJW	PL	PLE	PM
PMTA	PPP	PPPM	PRAPAT	PRECHA	PRIME	PRIN	PRINC	PROEN	PROS	PROUD	PSG
PSTC	PT	PTC	QLT	RCL	RICHY	RJH	ROJNA	RPC	RT	RWI	S11
SA	SABUY	SAK	SALEE	SAMCO	SANKO	SAPPE	SAWAD	SCAP	SCI	SCP	SE
SECURE	SFLEX	SFP	SFT	SGP	SIAM	SINGER	SKE	SKN	SKR	SKY	SLP
SMART	SMD	SMIT	SMT	SNNP	SNP	SO	SPA	SPC	SPCG	SR	SRICHA
SSF	SSP	STANLY	STC	STPI	SUC	SVOA	SVT	SWC	SYNEX	TAE	TAKUNI
TCC	TCMC	TFG	TFI	TFM	TGH	TIDLOR	TIGER	TIPH	TITLE	TM	TMC
TMD	TMI	TNL	TNP	TNR	TOG	TPA	TPAC	TPCS	TPIPL	TPIPP	TPLAS
TPS	TQR	TRITN	TRT	TRU	TRV	TSE	TVT	TWP	UBE	UEC	UKEM
UMI	UOBKH	UP	UPF	UTP	VIBHA	VL	VPO	VRANDA	WGE	WIJK	WIN
WINMED	WORK	WP	XO	YUASA	ZIGA						



A	A5	AI	ALL	ALPHAX	AMC	APP	AQ	AU	B52	BEAUTY	BGT
BLAND	BM	BROCK	BSBM	BTNC	CAZ	CCP	CGD	CMAN	CMO	CMR	CPANEL
CPT	CSR	CTW	D	DCON	EKH	EMC	EP	EVER	F&D	FMT	GIFT
GLOCON	GLORY	GREEN	GSC	HL	HTECH	IHL	INOX	JAK	JMART	JSP	JUBILE
KASET	KCM	KWI	KYE	LEE	LPH	MATI	M-CHAI	MCS	MDX	MENA	MJD
MORE	MPIC	MUD	NC	NEWS	NFC	NSL	NV	PAF	PEACE	PF	PK
PPM	PRAKIT	PTECH	PTL	RAM	ROCK	RP	RPH	RSP	SIMAT	SISB	SK
SOLAR	SPACK	SPG	SQ	STARK	STECH	SUPER	SVH	TC	TCCC	TCJ	TEAM
THE	THMUI	TKC	TNH	TNPC	TOPP	TPCH	TPOLY	TRUBB	TTI	TYCN	UMS
UNIQ	UPA	UREKA	VARO	W	WFX	WPH	YGG				

ข้อมูล Anti-Corruption Progress Indicator ของบริษัทจดทะเบียน

ได้รับการรับรอง

2S	7UP	ADVANC	AF	AI	AIE	AIRA	AJ	AKP	AMA	AMANAH	AMATA
AMATAV	AP	APCS	AS	ASIAN	ASK	ASP	AWC	AYUD	B	BAFS	BAM
BANPU	BAY	BBL	BCH	BCP	BCPG	BE8	BEC	BEYOND	BGC	BGRIM	BKI
BLA	BPP	BROOK	BRR	BSBM	BTS	BWG	CEN	CENDEL	CFRESH	CGH	CHEWA
CHOTI	CHOW	CIG	CIMBT	CM	CMC	COM7	COTTO	CPALL	CPF	CPI	CPL
CPN	CRC	CSC	DCC	DELTA	DEMCO	DIMET	DRT	DTAC	DUSIT	EA	EASTW
EGCO	EP	EPG	ERW	ESTAR	ETE	FE	FNS	FPI	FPT	FSMART	FSS
FTE	GBX	GC	GCAP	GEL	GFPT	GGC	GJS	GPI	GPSC	GSTEEL	GULF
GUNKUL	HANA	HARN	HEMP	HENG	HMPRO	HTC	ICC	ICHI	IFS	III	ILINK
INET	INSURE	INTUCH	IRC	IRPC	ITEL	IVL	JKN	JR	K	KASET	KBANK
KBS	KCAR	KCE	KGI	KKP	KSL	KTB	KTC	KWI	L&E	LANNA	LH
LHFG	LHK	LPN	LRH	M	MAJOR	MAKRO	MALEE	MATCH	MBAX	MBK	MC
MCOT	META	MFC	MFEC	MILL	MINT	MONO	MOONG	MSC	MST	MTC	MTI
NBC	NEP	NINE	NKI	NOBLE	NOK	NSI	NWR	OCC	OGC	ORI	PAP
PATO	PB	PCSGH	PDG	PDJ	PG	PHOL	PK	PL	PLANB	PLANET	PLAT
PM	PPP	PPPM	PPS	PR9	PREB	PRG	PRINC	PRM	PROS	PSH	PSL
PSTC	PT	PTG	PTT	PTTEP	PTTGC	PYLON	Q-CON	QH	QLT	QTC	RATCH
RML	RWI	S&J	SAAM	SABINA	SAPPE	SAT	SC	SCB	SCC	SCCC	SCG
SCGP	SCM	SCN	SEAOIL	SE-ED	SELIC	SENA	SGP	SINGER	SIRI	SITHAI	SKR
SMIT	SMK	SMPC	SNC	SNP	SORKON	SPACK	SPALI	SPC	SPI	SPRC	SRICHA
SSF	SSP	SSSC	SST	STA	STGT	STOWER	SUSCO	SVI	SYMC	SYNTEC	TAE
TAKUNI	TASCO	TCAP	TCCM	TFG	TFI	TFMAMA	TGH	THANI	THCOM	THIP	THRE
THREL	TIDLOR	TIPCO	TISCO	TKS	TKT	TMILL	TMT	TNITY	TNL	TNP	TNR
TOG	TOP	TOPP	TPA	TPCS	TPP	TRU	TRUE	TSC	TSTE	TSTH	TTA
TTB	TTCL	TU	TVDH	TVI	TVO	TWPC	U	UBE	UBIS	UEC	UKEM
UOBKH	UPF	UV	VGI	VIH	WACOAL	WHA	WHAUP	WICE	WIJK	XO	YUASA
ZEN	ZIGA										

ประกาศเจตนาสมัคร

AH	ALT	APCO	ASW	B52	CHG	CI	CPR	CPW	DDD
ECF	EKH	ETC	EVER	FLOYD	GLOBAL	ILM	INOX	J	JMART
KEX	KUMWEL	LDC	MEGA	NCAP	NOVA	NRF	NUSA	OR	PIMO
SAK	SIS	SSS	STECH	SUPER	SVT	TKN	TMD	TMI	TQM
VARO	VCOM	VIBHA	W	WIN					

ไม่เปิดเผยหรือไม่มีนโยบาย

4CS	3K-BAT	A	A5	AAI	AAV	ABICO	ABM	ACAP	ACC
ADB	ADD	AEONTS	AFC	AGE	AHC	AIT	AJA	AKR	ALL
ALUCON	AMARC	AMARIN	AMC	AMR	ANAN	AOT	APEX	APP	APURE
ARIN	ARIP	ARROW	ASAP	ASEFA	ASIA	ASIMAR	ASN	ATP30	AU
BBGI	BBIK	BC	BCT	BDMS	BEAUTY	BEM	BGT	BH	BIG
BIZ	BJC	BJCHI	BKD	BLAND	BLESS	BLISS	BM	BOL	BR
BSM	BTG	BTNC	BTW	BUI	BYD	CAZ	CBG	CCET	CCP
CH	CHARAN	CHAYO	CHIC	CHO	CITY	CIVIL	CK	CKP	CMAN
CNT	COLOR	COMAN	CPANEL	CPH	CPT	CRANE	CRD	CSP	CSR
CV	CWT	D	DCON	DITTO	DMT	DOD	DPAINT	DTCI	DV8
EE	EFORL	EMC	ESSO	F&D	FANCY	FMT	FN	FORTH	FTI
GIFT	GL	GLAND	GLOCON	GLORY	GRAMMY	GRAND	GREEN	GSC	GTB
HL	HPT	HTECH	HUMAN	HYDRO	ICN	IFEC	IHL	IIG	IMH
INSET	IP	IRCP	IT	ITD	ITNS	JAK	JAS	JCK	JCKH
JSP	JUBILE	JWD	KAMART	KC	KCC	KCM	KDH	KIAT	KISS
KKC	KLINIQ	KOOL	KTIS	KUN	KWC	KWM	KYE	LALIN	LEE
LOXLEY	LPH	LST	MACO	MANRIN	MATI	MAX	M-CHAI	MCS	MDX
MGT	MICRO	MIDA	MITSIB	MJD	MK	ML	MODERN	MORE	MPIC
NATION	NC	NCH	NCL	NDR	NER	NETBAY	NEW	NEWS	NEX
NPK	NSL	NTV	NV	NVD	NYT	OHTL	OISHI	ONEE	OSP
PACO	PAF	PCC	PEACE	PERM	PF	PICO	PIN	PJW	PLUS
POLY	POMPUI	PORT	POST	PPM	PRAKIT	PRAPAT	PRECHA	PRIME	PRIN
PROUD	PSG	PTC	PTECH	PTL	RAM	RBF	RCL	RICHY	RJH
ROJNA	RP	RPC	RPH	RSP	RT	S	S11	SA	SABUY
SAM	SAMART	SAMCO	SAMTEL	SANKO	SAUCE	SAWAD	SAWANG	SCAP	SCI
SE	SEAFCO	SECURE	SENAJ	SFLEX	SFP	SFT	SGF	SHANG	SHR
SIMAT	SISB	SK	SKE	SKN	SKY	SLM	SLP	SMART	SMD
SO	SOLAR	SONIC	SPA	SPCG	SPG	SPVI	SQ	SR	SSC
STC	STEC	STHAI	STI	STP	STPI	SUC	SUN	SUTHA	SVH
SYNEX	TACC	TAPAC	TC	TCC	TCCC	TCJ	TCOAT	TEAM	TEAMG
TFM	TGE	TGPRO	TH	THAI	THANA	THE	THG	THL	THMUI
TITLE	TK	TKC	TLI	TM	TMC	TMW	TNDT	TNH	TNPC
TPBI	TPCH	TPIPL	TPIPP	TPLAS	TPOLY	TPS	TQR	TR	TRC
TRV	TSE	TSF	TSR	TTI	TTT	TTW	TVT	TWP	TWZ
UMI	UMS	UNIQ	UP	UPA	UPOIC	UREKA	UTP	UVAN	VL
VRANDA	WAVE	WFX	WGE	WINMED	WINNER	WORK	WORLD	WP	WPH
YONG									