

# สวัสดี ตอนเช้า

แนวโน้มตลาดวันนี้

📈

“แกว่งในกรอบ 1490-1520 จุด รอหวตนายกฯ ต่อ”

ปัจจัยการเมืองผ่านไปอีกขั้น สำหรับการเจรจาตำแหน่งประธานสภา คาดหุ้น SET ระยะสั้น โดยมีแนวต้านถัดไปที่ 1510 และ 1520 จุด ตามลำดับ เนื่องจาก ยังต้องติดตามประเด็นถัดไป สำหรับเรื่องการโหวตนายกฯ ในสัปดาห์หน้า ด้านแนวรับการย่อตัวสลับอยู่ที่ 1490 คาดยังรองรับได้ ส่วนภาพรวม ติดตามบริเวณ 1479 จุด หากไม่ต่ำกว่า ยังเป็นสัญญาณที่ดี

ประเด็นสำคัญ

🔔

- วันนี้ 09.30 น. สภาฯ เปิดประชุมนัดแรกเลือก ปร.-รอง ปร. พรรคก้าวไกลและเพื่อไทยเห็นชอบเสนอชื่อ วันมูหะมัดนอร์ มะทา เป็น ปร. สภา
- สปท. เตรียมออกเกณฑ์ 3 แนวทางลดหนี้ครัวเรือนปลาย ก.ค. นี้ เรา คาดอาจจะกระทบสินเชื่อ Consumer finance โตชะลอตัวในอนาคต แต่ การนำ Risk Based Pricing มาใช้จะส่งผลบวกกับ Loan yield โดยรวม คาดจะไม่กระทบต่อผลการดำเนินงานของ Consumer finance มากนัก
- ดัชนี PMI ภาคการผลิต มี.ย. ของสหรัฐโดย ISM ต่ำกว่าคาด และต่ำสุดตั้งแต่ พ.ศ.2563 เช่นเดียวกับดัชนี PMI ภาคการผลิตขั้นสุดท้าย มี.ย. โดย S&P Global หดตัวลงเกินคาด และหดตัวติดต่อกันเดือนที่ 2
- FedWatch Tool ให้น้ำหนัก 89.9% ที่ Fed จะขึ้น ดบ. 0.25% สู่ 5.25-5.50% ในการประชุม 25-26 ก.ค.
- ดัชนี PMI ภาคการผลิต มี.ย. ของจีนลดลง MoM สะท้อนภาคการผลิตของจีนได้รับผลกระทบจากภาวะ ศก. ที่อ่อนแอลงอย่างมาก
- จีนบังคับใช้มาตรการควบคุมการส่งออกวัตถุดิบ 2 แร่สำคัญที่จำเป็นสำหรับการผลิตเซมิคอนดักเตอร์ไปสหรัฐฯและยุโรป เพื่อเป็นการตอบโต้หลังจากที่สหรัฐฯ และยุโรปจำกัดการส่งออกชิปไปยังจีน
- ซาอุดีอาระเบียขยายเวลาลดกำลังการผลิตน้ำมันโดยสมัครใจ 1 ล้านบาร์เรล/วันถึงสิ้นเดือน ส.ค. ขณะที่รัสเซียจะลดการส่งออกน้ำมัน 5 แสนบาร์เรล/วันในเดือน ส.ค. คาดทำให้อุปทานน้ำมันโลกลดลง 15%

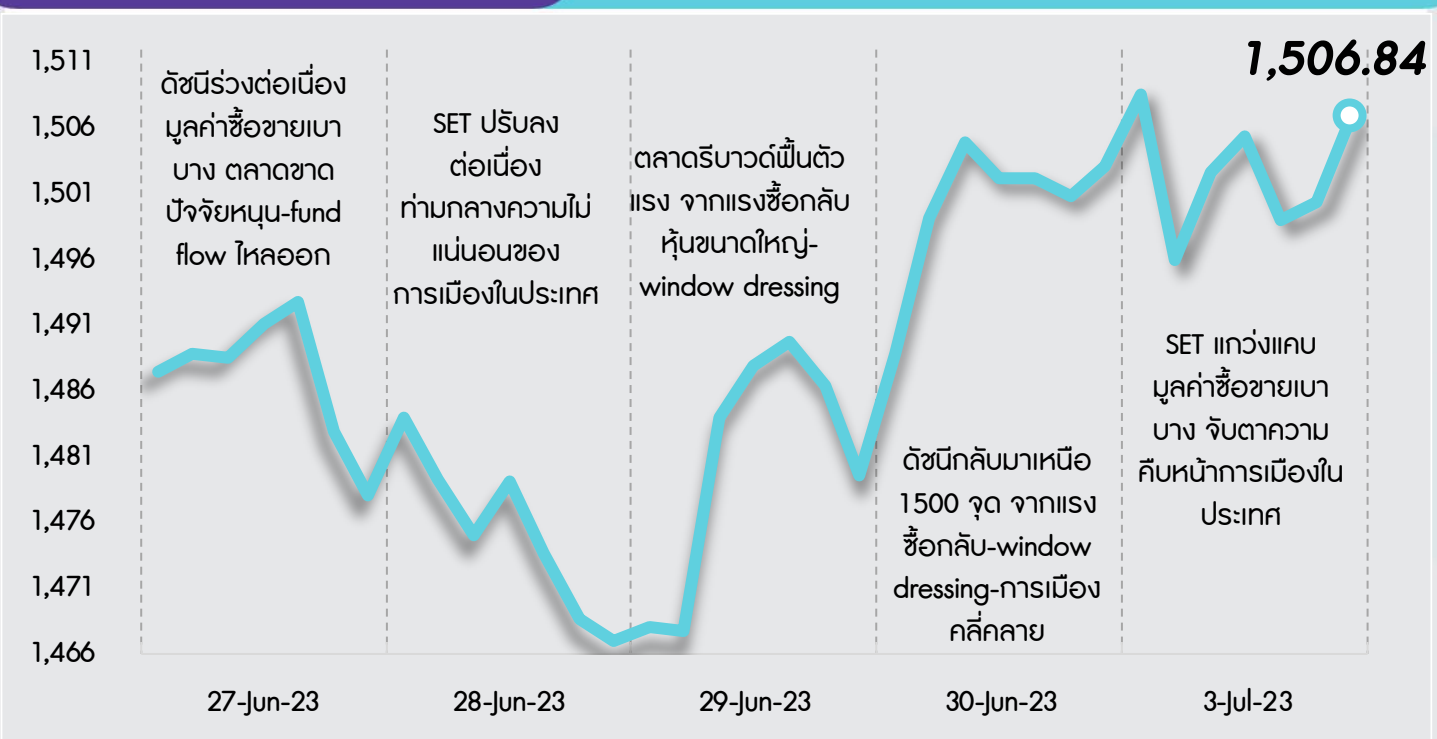
กลยุทธ์การลงทุน

📊

แม้ SET มีโอกาสฟื้นตัว แต่จะมี Upside จำกัด เนื่องจากมีความเสี่ยงต้องจับตาทั้งจากสถานการณ์การเมืองไทยหลังเตรียมเปิดประชุมผู้แทนราษฎรนัดแรก (4 ก.ค.), การไหลออกของ Fund Flow จากตลาดการเงินทำให้เงินบาทอ่อนค่าซึ่งอาจจะกระทบต่อการลงทุนในหุ้นขนาดใหญ่ อีกทั้งภาพตลาดโลกยังกังวลธนาคารกลางหลายแห่งยังส่งสัญญาณปรับขึ้นดอกเบี้ยต่อเนื่องซึ่งจะกดดันเศรษฐกิจโลกถดถอย ดังนั้นกลยุทธ์ลงทุนจึงแนะนำให้ “Selective Buy”

แนวรับ - แนวต้าน

1490/1479 – 1510/1520



ลือเป้าลงทุน

🎯

**Weekly Portfolio :** มองความเสี่ยงทั้งในและต่างประเทศยังกดดันการลงทุนทำให้ SET มี Upside จำกัด กลยุทธ์ลงทุนจึงแนะนำ “Selective Buy” ในธีมที่มีปัจจัยบวกเฉพาะตัว ดังนี้

- หุ้นที่คาดการณ์การดำเนินงาน 2Q66 จะยังเติบโตได้ดี YoY เลือก AOT BBL ADVANC MINT OSP BDMS BEM
- หุ้นพื้นฐานดีซึ่งคาดยังมีศักยภาพจ่ายเงินปันผลสูง โดยคาดให้ Div. Yield ปี 2023 มากกว่าปีละ 5% เลือก TISCO LH AP
- หุ้นวัฏจักรที่ คาดราคาจะทยอยฟื้นตัวได้ดีใน 1 เดือน หลังปรับตัวลงมาแรง เนื่องจากสิ้นสุดการเลือกตั้งไทยเมื่อวันที่ 14 พ.ค. 66 เลือก BH BTS CHG CPALL
- หุ้นที่คาดได้อานิสงส์จากเงินบาทยังมีแนวโน้มอ่อนค่า เลือก AH NYT ERW ขณะที่ช่วงสั้นแนะนำหลีกเลี่ยงการลงทุนสำหรับ 1) หุ้นกลุ่มโรงไฟฟ้า และกลุ่ม PTT ออกไปก่อน เนื่องจากมีความเสี่ยงหรือความไม่ชัดเจนของโครงสร้างราคาพลังงานจากนโยบายของรัฐบาลชุดใหม่ และ 2) หุ้นที่คาดได้รับผลกระทบจากปรากฏการณ์เอลนีโญ ได้แก่ กลุ่มพาณิชย์ (GLOBAL) กลุ่มสินเชื่อ (MTC SAWAD) กลุ่มยานยนต์ (SAT STANLY) กลุ่มเครื่องดื่ม (CBG มีต้นทุนน้ำตาลสูง) กลุ่มโรงไฟฟ้าพลังน้ำ (CKP) รวมถึงกลุ่มเกษตรและอาหาร (CPF GFPT)

Daily focus

★

**CPALL** 2Q66 คาดกำไรปกติจะเติบโต YoY โดยเกิดจากยอดขายที่ดีขึ้นทั้งธุรกิจ CVS และ CPAXT แต่จะลดลง QoQ จากปัจจัยฤดูกาล ขณะที่ 2H66 กำไรจะดีขึ้น HoH จากค่าใช้จ่ายดอกเบี้ยจะลดลงหลังจากรีไฟแนนซ์หนี้ของ CPAXT เสร็จในช่วงปลายเดือน เม.ย.

**PTTGC** มองได้ประโยชน์จากราคาน้ำมันฟื้นตัว ขณะที่สัดส่วนก๊าซในอ่าวไทยทยอยปรับขึ้นจะช่วยลดต้นทุน ช่วยหนุนความคาดหวังต่อกำไรในช่วง 2H23 อีกทั้ง Valuation ไม่แพง ทรดที่ 0.5 PBV และคาดให้ Div. Yield ปีนี้ราว 3.1%

# สวัสดี ตอนเช้า

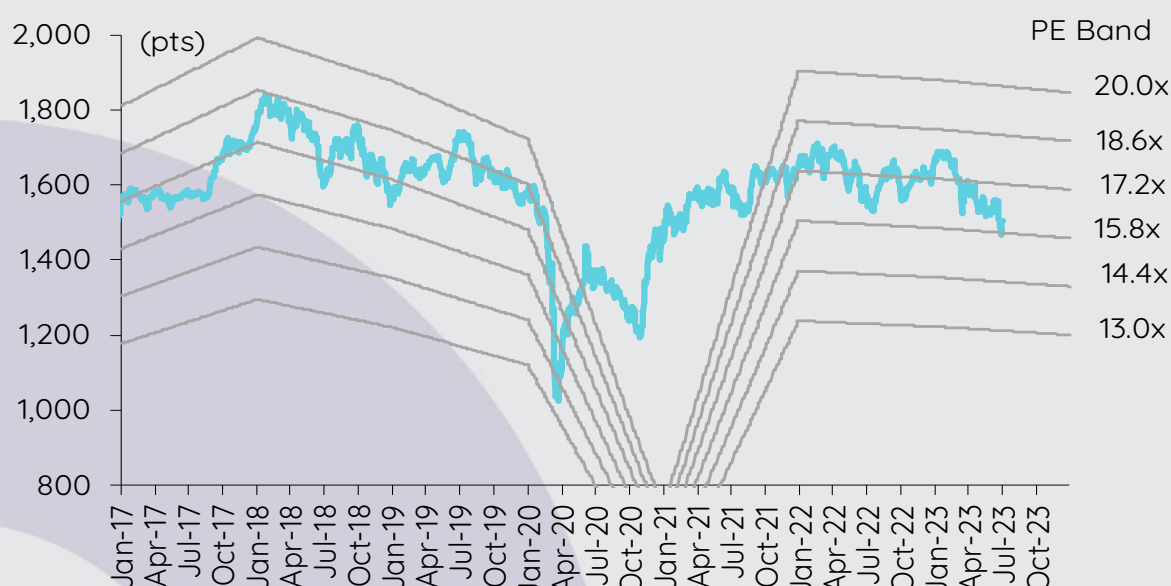
## บทวิเคราะห์วันนี้

MINT – คาดไฮซีซั่นในยุโรปหนุนผลประกอบการ 2Q66 แข็งแกร่ง

## เกาะกระแสข่าวเศรษฐกิจ

วันที่	เหตุการณ์
3 ก.ค.	<b>Economic release:</b> JP - ดัชนี PMI ภาคการผลิตและนอกภาคการผลิตประจำ 2Q23 โดยกันกัน; JP/EU - ดัชนี PMI ภาคการผลิตเดือนมิ.ย. (รายงานครั้งสุดท้าย); US - ดัชนี PMI ภาคการผลิตเดือนมิ.ย. โดย ISM
5 ก.ค.	<b>Economic release:</b> JP/EU - ดัชนี PMI ภาคบริการเดือนมิ.ย. (รายงานครั้งสุดท้าย); EU - ดัชนีราคาผู้ผลิตเดือนพ.ค.; US - รายงานการประชุมเฟด <b>Event:</b> การประชุมโอเปค
6 ก.ค.	<b>Economic release:</b> EU - ยอดค้าปลีกเดือนพ.ค.; US - การจ้างงานนอกภาคเกษตรเดือนมิ.ย. โดย ADP, จำนวนผู้ขอสวัสดิการการว่างงานรายสัปดาห์, ดุลการค้าเดือนพ.ค., ดัชนี PMI ภาคบริการเดือนมิ.ย. โดย ISM, ตำแหน่งงานว่างเปิดใหม่จาก JOLTS, ปริมาณน้ำมันดิบคงคลังรายสัปดาห์
7 ก.ค.	<b>Economic release:</b> JP - ดัชนีการใช้จ่ายภาคครัวเรือนเดือนพ.ค.; US - ค่าจ้างเฉลี่ยรายชั่วโมง, การเปลี่ยนแปลงการจ้างงานนอกภาคเกษตรและอัตราการว่างงานเดือนมิ.ย.

## การเคลื่อนไหวของ SET Index



## ดัชนีตลาดหลักทรัพย์ของไทย

ดัชนี	3 ก.ค. (จุด)	Chg (จุด)	Chg (%)	มูลค่า (ล้านบาท)
SET	1,506.84	3.74	0.25	32,732.05
SET50	922.40	3.12	0.34	21,391.58
SET100	2,046.23	6.36	0.31	25,808.24
sSET	933.44	2.20	0.24	1,855.17
SETHD	867.63	3.42	0.40	14,115.93
SETCLMV	1,138.25	0.00	0.00	8,231.58
SETTHSI	976.05	2.83	0.29	22,602.93
SETWB	903.40	0.67	0.07	6,069.10
mai	461.95	2.17	0.47	2,171.44

## สรุปการซื้อขายแยกตามกลุ่มผู้ลงทุน

(ล้านบาท)	3 ก.ค.	WTD	MTD	YTD
<b>ต่างชาติ</b>				
สุทธิ	(1,949)	(1,949)	(1,949)	(109,088)
สัดส่วน (%)	51.38	51.38	51.38	52.23
<b>สถาบันฯ</b>				
สุทธิ	1,207	1,207	1,207	40,541
สัดส่วน (%)	8.59	8.59	8.59	8.37
<b>บัญชีบล.</b>				
สุทธิ	653	653	653	(6,716)
สัดส่วน (%)	9.60	9.60	9.60	7.40
<b>บุคคล</b>				
สุทธิ	89	89	89	75,264
สัดส่วน (%)	30.43	30.43	30.43	32.00

% ของมูลค่าการซื้อขายรายกลุ่มเทียบกับทั้งหมด

## การซื้อขายสุทธิแยกตามกลุ่มผู้ลงทุนของ S50 futures

(สัญญา)	3 ก.ค.	WTD	MTD	YTD
<b>ต่างชาติ</b>				
	(14,014)	(14,014)	(14,014)	(206,892)
<b>สถาบัน</b>				
	4,718	4,718	4,718	47,998
<b>รายย่อย</b>				
	9,296	9,296	9,296	158,894

## การซื้อขายของต่างชาติในตลาดพันธบัตร

(ล้านบาท)	3 ก.ค.	WTD	MTD	YTD
<b>ซื้อ</b>				
	12,759	12,759	12,759	628,455
<b>ขาย</b>				
	3,658	3,658	3,658	603,926
<b>สุทธิ</b>				
	9,101	9,101	9,101	24,530

**คาดไอซีซีขึ้นยูโรปahunผลประกอบการ 2Q66 แข็งแกร่ง**

การดำเนินงานในยุโรปของ MINT แข็งแกร่งขึ้น โดย RevPar ในเดือน เม.ย.-พ.ค. เพิ่มขึ้น 62% จาก 1Q66 และสูงกว่าระดับก่อนเกิดโควิด-19 อยู่ 30% โดยได้แรงหนุนจาก ARR ที่สูงต่อเนื่องและอัตราการเข้าพักที่เพิ่มขึ้นจากความต้องการเดินทางเพื่อพักผ่อนและเพื่อธุรกิจ ในช่วง 3 เดือนที่ผ่านมา ราคาหุ้น MINT ปรับตัวเพิ่มขึ้น 7% ดีกว่า SET ที่ลดลง 6% แต่เรามองว่า valuation ยังไม่แพงที่ PE ปี 2566 ระดับ 29 เท่า ซึ่งเป็นค่าเฉลี่ยในอดีต เราเชื่อว่าผลประกอบการที่แข็งแกร่งใน 2Q66 (+YoY, +QoQ) และผลประกอบการที่ดีขึ้นใน 2H66 จะช่วยสนับสนุนให้ราคาหุ้น MINT ปรับตัวดีกว่ตลาดอย่างต่อเนื่อง เรายังคงคำแนะนำ tactical call ระยะ 3 เดือน สำหรับ MINT ไว้ที่ OUTPERFORM ด้วยราคาเป้าหมายสิ้นปี 2566 ที่ 42 บาท/หุ้น (อ้างอิงการประเมินมูลค่าด้วยวิธี SOTP)

การดำเนินงานในยุโรปแข็งแกร่ง ข้อมูลที่เราได้มาจากการพูดคุยกับทาง MINT บ่งชี้ถึงการดำเนินงานที่แข็งแกร่งของ NH Hotel Group (NHH, กิจการหลักในยุโรปของ MINT) โดยในเดือนเม.ย.-พ.ค. อัตราการเข้าพักของ NHH อยู่ที่ ~72% (เทียบกับ 69% ใน 2Q65 และ 60% ใน 1Q66 ต่ำกว่าระดับก่อนเกิดโควิด-19 อยู่เล็กน้อย) โดยได้แรงหนุนจากความต้องการเดินทางเพื่อพักผ่อนในช่วงไอซีซีขึ้นของการท่องเที่ยวในยุโรปและความต้องการเดินทางเพื่อธุรกิจที่เพิ่มขึ้น และ ARR ที่แข็งแกร่งต่อเนื่องที่ ~150 ยูโร/ห้อง (+17% YoY และ +30% QoQ, สูงกว่าระดับก่อนเกิดโควิด-19 อยู่ 36%) ส่งผลทำให้ RevPar อยู่ที่ ~108 ยูโร/ห้อง (+23% YoY และ +62% QoQ, สูงกว่าระดับก่อนเกิดโควิด-19 อยู่ 30%) ทั้งนี้จากข้อมูลของ EUROCONTROL ที่ยวบยาบเฉลี่ย 7 วันในภูมิภาคยุโรปในเดือน มิ.ย. เพิ่มขึ้น 7% YoY และ 9% MoM ซึ่งบ่งชี้ว่าการเดินทางในยุโรปยังแข็งแกร่งต่อเนื่อง MINT กำลังติดตามผลกระทบจากภาวะเศรษฐกิจชะลอตัว แต่จนถึงขณะนี้บริษัทพบว่ายอดจองห้องพักล่วงหน้าของ NHH ใน 3Q66 ยังอยู่ในระดับที่ดี

ประเทศไทยปรับตัวดีขึ้น, บิลดีฟล์ชะลอตัว, SSS แข็งแกร่งต่อเนื่อง ในเดือนเม.ย.-พ.ค. RevPar สำหรับโรงแรมที่บริษัทเป็นเจ้าของในประเทศไทยอยู่ที่ ~6,345 บาท/ห้อง (+86% YoY แต่ -30% QoQ จากปัจจัยฤดูกาล, สูงกว่าระดับก่อนเกิดโควิด-19 อยู่ 6%) ในขณะที่ RevPar สำหรับโรงแรมในบิลดีฟล์อยู่ที่ ~US\$428/ห้อง (-16% YoY จากฐานสูง และ -51% QoQ จากปัจจัยฤดูกาล, ต่ำกว่าระดับก่อนเกิดโควิด-19 อยู่ 10%) สำหรับธุรกิจร้านอาหาร การดำเนินงานในประเทศไทยแข็งแกร่ง โดยเฉพาะอย่างยิ่งในช่วงวันหยุดยาวเทศกาลสงกรานต์ โดย SSS ในเดือนเม.ย.-พ.ค. เติบโต ~10% (เทียบกับ 5.8% ใน 1Q66) ในขณะที่การดำเนินงานในประเทศจีนกำลังฟื้นตัวหลังจากเปิดประเทศ โดย SSS ในเดือนเม.ย.-พ.ค. เติบโต ~40% (เทียบกับ 15.1% ใน 1Q66)

**พริวิว 2Q66** เราประเมินกำไรปกติ 2Q66 ของ MINT ในเบื้องต้นได้ที่ 2.8 พันลบ. เพิ่มขึ้นเท่าตัวจากกำไรปกติ 1.2 พันลบ. ใน 2Q65 และเป็นตัวจากขาดทุนปกติ 647 ลบ. ใน 1Q66 ทั้งนี้เมื่ออิงกับพริวิว 2Q66 ผลประกอบการ 1H66 จะคิดเป็น 35% ของประมาณการกำไรเต็มปีของเรา เรายังคงประมาณการกำไรปกติปี 2566 ไว้ที่ 6.2 พันลบ. ซึ่งบ่งชี้ว่าผลประกอบการจะปรับตัวดีขึ้นใน 2H66

**เรตติ้ง OUTPERFORM** เรายังคงเรตติ้ง OUTPERFORM สำหรับ MINT ด้วยราคาเป้าหมายสิ้นปี 2566 ที่ 42 บาท/หุ้น อ้างอิงการประเมินมูลค่าด้วยวิธี SOTP ในช่วง 3 เดือนที่ผ่านมา ราคาหุ้น MINT ปรับตัวเพิ่มขึ้น 7% ดีกว่า SET ที่ลดลง 6% แต่เรามองว่า valuation ยังไม่แพงที่ PE ปี 2566 ระดับ 29 เท่า ซึ่งเป็นค่าเฉลี่ยในอดีต (ปี 2555-2562)

**ปัจจัยเสี่ยง** 1) ภาวะเศรษฐกิจชะลอตัว ซึ่งจะส่งผลกระทบต่อความต้องการเดินทาง และ 2) ต้นทุนที่สูงขึ้น ซึ่งจะส่งผลกระทบต่อความสามารถในการทำกำไรของธุรกิจโรงแรมและธุรกิจร้านอาหาร

**ระวีบุษ ปิยะเกรียงไกร**  
นักวิเคราะห์การลงทุนพื้นฐานด้านหลักทรัพย์  
0-2949-1002  
raweenuch.piyakriengkai@scb.co.th

## สรุปข่าวในและต่างประเทศ

### สรุปข่าวเศรษฐกิจและตลาดต่างประเทศ

เศรษฐกิจโลก	<p><b>ISM เผยดัชนีภาคการผลิตสหรัฐหดตัวเดือนที่ 8 ในมิ.ย.</b> สถาบันจัดการด้านอุปทานของสหรัฐ (ISM) เปิดเผยว่า ดัชนีภาคการผลิตของสหรัฐปรับตัวลงสู่ระดับ 46.0 ในเดือนมิ.ย. ซึ่งเป็นระดับต่ำสุดนับตั้งแต่เดือนพ.ค.2563 และต่ำกว่าที่นักวิเคราะห์คาดการณ์ที่ระดับ 47.0 จากระดับ 46.9 ในเดือนพ.ค. - อินโฟเควสท์ (4 ก.ค. 66)</p> <p><b>ดัชนี PMI ภาคการผลิตขึ้นสุดท้ายของยุโรปในเดือนมิ.ย.หดตัว เหตุ ECB ขึ้นดอกเบี้ย</b> ผลสำรวจเปิดเผยในวันนี้ (3 ก.ค.) ว่ากิจกรรมภาคการผลิตของยุโรปหดตัวในอัตราที่เร็วกว่าคาดในเดือนมิ.ย. เนื่องจากนโยบายการเงินที่เข้มงวดของธนาคารกลางยุโรป (ECB) ส่งผลกระทบต่อด้านการเงิน และบ่งชี้ถึงแนวโน้มภาคอุตสาหกรรมที่ซบเซา ทั้งนี้ ดัชนีผู้จัดการฝ่ายจัดซื้อ (PMI) ภาคการผลิตขึ้นสุดท้ายของยุโรปจากอัมสเตอร์ดัม คอมเมอร์เชียล แบงก์ (HCOB) ปรับตัวลดลงสู่ระดับ 43.4 ในเดือนมิ.ย. จากระดับ 44.8 ในเดือนพ.ค. ซึ่งนับเป็นระดับต่ำสุดตั้งแต่ช่วงการแพร่ระบาดของโควิด-19 และต่ำกว่าระดับที่คาดไว้เบื้องต้นที่ 43.6 - อินโฟเควสท์ (4 ก.ค. 66)</p>
ตลาดเงิน	<p><b>ดอลลาร์สหรัฐแข็งค่าเล็กน้อยเมื่อเทียบกับสกุลเงินหลัก ๆ</b> ในการซื้อขายที่ตลาดปริวรรตเงินตรานิวยอร์กในวันจันทร์ (3 ก.ค.) ขานรับการคาดการณ์ที่ว่าธนาคารกลางสหรัฐ (เฟด) จะเดินหน้าปรับขึ้นอัตราดอกเบี้ย ขณะที่นักลงทุนจับตารายงานการประชุมเฟด รวมถึงตัวเลขจ้างงานนอกภาคเกษตรของสหรัฐในสัปดาห์นี้ ดัชนีดอลลาร์ ซึ่งเป็นดัชนีวัดความเคลื่อนไหวของดอลลาร์เมื่อเทียบกับสกุลเงินหลัก 6 สกุลในตะกร้าเงิน เพิ่มขึ้น 0.07% แต่ที่ระดับ 102.9857 ดอลลาร์สหรัฐแข็งค่าเมื่อเทียบกับเงินเยน ที่ระดับ 144.7190 เยน จากระดับ 144.2930 เยนในวันศุกร์ (30 มิ.ย.) ขณะเดียวกันก็แข็งค่าเมื่อเทียบกับฟรังก์สวิส ที่ระดับ 0.8964 ฟรังก์ จากระดับ 0.8951 ฟรังก์, แข็งค่าเมื่อเทียบกับดอลลาร์แคนาดา ที่ระดับ 1.3252 ดอลลาร์แคนาดา จากระดับ 1.3239 ดอลลาร์แคนาดา และแข็งค่าเมื่อเทียบกับโคโรนาสวีเดน ที่ระดับ 10.8286 โครนา จากระดับ 10.7869 โครนา ส่วนยูโรแข็งค่าเล็กน้อยเมื่อเทียบกับดอลลาร์สหรัฐ ที่ระดับ 1.0912 ดอลลาร์ จากระดับ 1.0911 ดอลลาร์ ขณะที่เงินปอนด์อ่อนค่าลงแต่ที่ระดับ 1.2690 ดอลลาร์ จากระดับ 1.2693 ดอลลาร์ - อินโฟเควสท์ (4 ก.ค. 66)</p>
สินค้าโภคภัณฑ์	<p><b>สัญญาน้ำมันดิบเวสต์เท็กซัส (WTI) ตลาดนิวยอร์กปิดลบในวันจันทร์ (3 ก.ค.)</b> เนื่องจากนักลงทุนวิตกกังวลเกี่ยวกับการชะลอตัวของเศรษฐกิจทั่วโลก และความเป็นไปได้ที่ธนาคารกลางสหรัฐ (เฟด) จะเดินหน้าปรับขึ้นอัตราดอกเบี้ย ซึ่งความกังวลดังกล่าวได้บดบังปัจจัยบวกจากการที่ซาอุดีอาระเบียและรัสเซียปรับลดอุปทานน้ำมัน ทั้งนี้ สัญญาน้ำมันดิบ WTI ส่งมอบเดือนส.ค. ลดลง 85 เซนต์ หรือ 1.20% ปิดที่ 69.79 ดอลลาร์/บาร์เรล ส่วนสัญญาน้ำมันดิบเบรนท์ (BRENT) ส่งมอบเดือนก.ย. ลดลง 76 เซนต์ หรือ 1.01% ปิดที่ 74.65 ดอลลาร์/บาร์เรล - อินโฟเควสท์ (4 ก.ค. 66)</p> <p><b>สัญญาทองคำตลาดนิวยอร์กปิดบวกเพียงเล็กน้อยในวันจันทร์ (3 ก.ค.)</b> เนื่องจากนักลงทุนชะลอการซื้อขาย ก่อนที่จะถึงวันหยุดเนื่องในวันชาติของสหรัฐ ทั้งนี้ สัญญาทองคำตลาด COMEX (Commodity Exchange) ส่งมอบเดือนส.ค. เพิ่มขึ้น 10 เซนต์ หรือ 0.01% ปิดที่ 1,929.50 ดอลลาร์/ออนซ์ - อินโฟเควสท์ (4 ก.ค. 66)</p>
ตลาดหุ้น	<p><b>ดัชนีดาวโจนส์ตลาดหุ้นนิวยอร์กปิดบวกเล็กน้อยในวันจันทร์ (3 ก.ค.)</b> ท่ามกลางวออลล์สตรีทซื้อขายที่เบาบางเนื่องจากตลาดมีการซื้อขายเพียงครึ่งวัน ก่อนที่จะปิดทำการในวันอังคารที่ 4 ก.ค. เนื่องในวันชาติสหรัฐ ดัชนีเอสแอนด์พี 500 ปิดที่ 3,418.47 จุด เพิ่มขึ้น 10.87 จุด หรือ +0.03%, ดัชนี S&amp;P500 ปิดที่ 4,455.59 จุด เพิ่มขึ้น 5.21 จุด หรือ +0.12% และดัชนี Nasdaq ปิดที่ 13,816.77 จุด เพิ่มขึ้น 28.85 จุด หรือ +0.21% - อินโฟเควสท์ (4 ก.ค. 66)</p>

### สรุปข่าวเศรษฐกิจและตลาดในประเทศ















เศรษฐกิจไทย	<p><b>'ก.ค.-พท.' สยบข่าว 2 พรรคดิน 'วันนอร์' ประธานสภา "4 ข้อตกลง" สยบข่าว "ก้าวไกล-เพื่อไทย" ดัน "วันนอร์" ชิงประธานสภา</b> ฝาท่างดับ "พิธา" เชื้อ 8 พรรคดินหน้าอย่างมีเอกภาพ ด้าน "ชลน่าน" มั่นใจเพื่อไทยไร้พริ้วไหว เปิดเบื้องหลัง เคลียร์ไม่ลงตัว-ข้อสุดท้ายจบตาไหวตัววันนี้ - กรุงเทพธุรกิจ (4 ก.ค. 66)</p> <p><b>⇨ สปท.บังคับห้าม 'ลบ.12%' แก่หนี้ คลอดมาตรการแก้หนี้ครัวเรือน สั่งเคลียร์จบใน 4 ปี</b> สปท.เตรียมออกมาตรการแก้หนี้ครัวเรือนอย่างยั่งยืน ครอบคลุมทุกกลุ่มลูกหนี้ จ่อออกมาตรการแก้หนี้เรื้อรัง สั่งแบงก์ เจ้าหนี้ ต้องปิดจบบัญชีของลูกหนี้ให้ได้ภายใน 4 ปี หากไม่สามารถปิดหนี้ได้หมดภายในปีที่ 4 บังคับแบงก์ต้องลดดอกเบี้ยช่วยเหลือลูกหนี้ 8-12% แต่หากเคลียร์หนี้ไม่ได้ ลูกหนี้เสี่ยง "ติดแบล็กลิสต์" - กรุงเทพธุรกิจ (4 ก.ค. 66)</p>
SET	<p><b>SET ปิดที่ 1,506.84 จุด เพิ่มขึ้น 3.74 จุด (+0.25%)</b> มูลค่าซื้อขาย 32,732.05 ล้านบาท การซื้อขายหุ้น ดัชนีเคลื่อนไหวไซด์เวย์ทั้งแดนบวกและแดนลบ โดยดัชนีทำจุดสูงสุดที่ 1,509.15 จุด และจุดต่ำสุด 1,494.57 จุด - อินโฟเควสท์ (3 ก.ค. 66)</p>
AOT	<p><b>⇨ ททท.เตรียมจัดระบบวีซ่าด่วน VPSS ลดขั้นตอนนักท่องเที่ยว</b> ขอรวิซ่ากรกฎาคมนี้ มั่นใจต่างชาติเข้าไทย 25 ล้านคน จีนมีปีนี้ 5 ล้านคน ด้าน AOT ลั่นไตรมาส 3 ดีกว่าไตรมาส 2 ถึงเวลาผู้โดยสารปีง 2567 บิวยกเกินปี 2562 - ก้นหุ้น (4 ก.ค. 66)</p>
AS	<p><b>⇨ AS ผนึก "บิกลับ" ยกทัพแกลงข่าวสัปดาห์นี้</b> หลัง AS เข้าซื้อ หุ้นบิกลับออนไลน์ 10% มูลค่า 600 ล้านบาท ซูนาคตจากนี้รุกหลายรูปแบบทั้งเกมและเอสเอ็มอี ซึ่เป็นจังหวะดีตลาดเหรียญดิจิทัลจะกลับมาบูม แยมมีดีลเตรียมเข้ามา ด้าน SABUY ประกาศไฟเขียวให้ AS ซื้อบิกลับ ทุรูรับปีหน้าครบปีทกกลับมาบูม แต่หวั่นคู่แข่ง - ก้นหุ้น (4 ก.ค. 66)</p>
CENTEL	<p><b>⇨ CENTEL มั่นใจอุตสาหกรรมท่องเที่ยวโตแรง</b> แม้ถึงสอง-สาม เข้าสู่ช่วงโลว์ซีซั่นแต่อัตราเข้าพักยังสูงเฉลี่ยแตะ 65% เดินหน้าเปิด "เซ็นทาราแกรนด์ โอซาก้า" ปลื้มยอดเข้าพักเดือนแรกพุ่งแตะ 50% มั่นใจทั้งปี 2566 และ 72% ธุรกิจอาหารยอดขายต่อสาขาขึ้นต่อเนื่อง รักษาศักยภาพทำกำไร - ก้นหุ้น (4 ก.ค. 66)</p>
CRC	<p><b>⇨ CRC โดรับท่องเที่ยวคึกคัก</b> หนุนครึ่งหลังปี 2566 ฟอร์มแจ่ม พร้อมย้ำเป้าปี 2566 รายได้เติบโต 12-15% อาบิสงส์พอร์ตลูก้าขยายตัว ผู้บริหาร "ณัฐธรา บุญศรี" ใส่เกียร์ลุยปั้นแพลตฟอร์ม "C-Verse" อัจฉานรับทรย์ออนไลน์เพิ่ม - ก้นหุ้น (4 ก.ค. 66)</p>

สรุปข่าวเศรษฐกิจและตลาดในประเทศ (ต่อ)

CRD	↔ CRD มองธุรกิจครึ่งปีหลังสดใส เดินหน้าเต็มกำลังดันผลงานพลิกฟื้น จ่อเกิร์นอะราวด์เต็มที่ เชื่อมโครงการก่อสร้างเตรียมออกประมูลเพียบ จ้างซิงโปรเจกต์ 200 ล้านบาท ด้านผู้บริหารชุดบริหารจัดการชยะ ช้างนลัน จ้างโรงงานเข้าพอร์ต – ก้นหูน (4 ก.ค. 66)
EPG	↔ EPG รับโอนนิคมสัมปทานอ่อนค่า มียอดขายต่างประเทศ 60% ขณะเก็บบรรจุภัณฑ์อาหารรับประโยชน์ ทางกำลังข้ม "มอก." ท่ามกลางท่องเที่ยวคึกคัก พร้อมตอกย้ำปีนี้รายได้เติบโต 10% จากปีก่อน ขนรับพอร์ตลูกค้าขยายตัว – ก้นหูน (4 ก.ค. 66)
HARN	↔ HARN คนใหม่เปลี่ยนถึงดับเพลิงได้มาตรฐาน ซึ่เป็นโอกาสทางธุรกิจ ลูกค้านับเก้าขอให้ตรวจสอบในโรงงานและอาคารเพียบ ฟากผู้บริหารตุนสต็อกได้มาตรฐานจากสหรัฐอเมริกาพร้อมขาย ส่งซึกครึ่งหลังสดใส จ้างซิงงานใหญ่ คุยขายสินค้านวัตกรรมทำเงิน – ก้นหูน (4 ก.ค. 66)
K	📌 K ส่งสัญญาณฟื้นตัว กลับมาโดดเด่นตั้งแต่ไตรมาส 2/2566 ล่าสุดคว้าโปรเจกต์ร่วมทุน รับงานตกแต่งภายในศูนย์การค้าใจกลางเมือง มูลค่ากว่า 40 ล้านบาท จ่อรับทรัพย์กันทีในไตรมาส 3/2566 นี้ ตุนแบ็กคือกแน่นอน 400 ล้านบาท บุกภายในปีนี้ทั้งหมด เตรียมไทยรายได้ "Motor Expo" มูลค่า 80-120 ล้านบาท – ก้นหูน (4 ก.ค. 66)
OR	📌 OR ร่วมกับ เค-นิคซ์ คอร์ปอเรชั่น เปิดร้านสะดวกซึก "อีอเทกรี วอชแอนด์ดราย" สาขาแรกในประเทศกัมพูชาและมีแผนการขยายอีกจำนวน 3 สาขา ภายในปี 2566 – ก้นหูน (4 ก.ค. 66)
RATCH	📌 "ราช กรุ๊ป" ปิดดีลใหญ่ ซึ่หุนโรงไฟฟ้าไฟดับ อินโดนีเซีย 36.26% พ่วงลงทุน 65% ในธุรกิจเดินเครื่องและบำรุงรักษาโรงไฟฟ้าของ IPM Asia มูลค่ารวม 25,000 ล้านบาท – ช่าวหุน (4 ก.ค. 66)

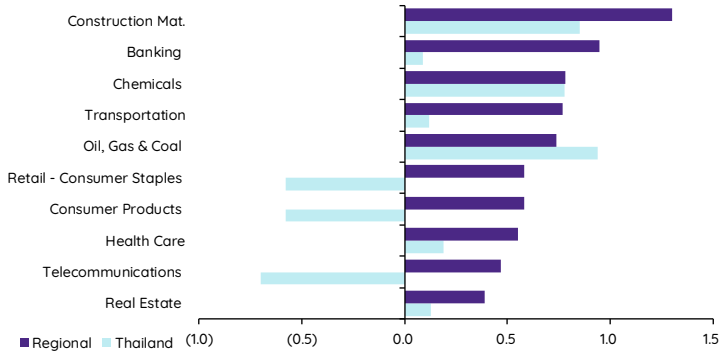
## Update ทภาวะตลาด

### การเคลื่อนไหวของตลาดทั่วโลก

	3-Jul	Index	Chg (pts)	Performance (%)				PE (x)		EPS gth (%)		PBV (x)		ROE (%)	
				1D	WTD	MTD	YTD	23F	24F	23F	24F	23F	24F	23F	24F
S&P 500		4,456	5.21	0.1	0.1	0.1	16.0	20.2	18.5	(1.1)	9.5	4.0	3.7	18.1	18.5
Euro Stoxx 600		461	(0.95)	(0.2)	(0.2)	(0.2)	8.5	13.0	12.1	2.5	7.5	1.7	1.6	12.5	12.6
Japan		33,753	564.29	1.7	1.7	1.7	29.4	21.9	18.9	7.4	15.7	2.0	1.8	8.8	9.6
Hang Seng		19,307	390.16	2.1	2.1	2.1	(2.4)	9.6	8.8	5.5	9.8	1.1	1.0	10.9	11.0
MSCI Asia x J		641	9.91	1.6	1.6	1.6	3.4	14.5	11.9	1.9	21.3	1.5	1.4	10.0	11.2
Philippines		6,508	40.14	0.6	0.6	0.6	(0.9)	12.3	11.0	13.4	11.3	1.4	1.2	11.2	11.5
Indonesia		6,697	34.84	0.5	0.5	0.5	(2.2)	13.6	12.4	4.6	9.7	1.8	1.6	13.2	13.2
Malaysia		1,396	19.21	1.4	1.4	1.4	(6.7)	13.4	12.4	197.2	8.5	1.2	1.2	9.3	9.6
Thailand		1,507	3.74	0.2	0.2	0.2	(9.7)	16.3	14.3	(1.8)	13.8	1.4	1.4	9.0	10.1
<b>Asean 4 - simple avg.</b>				<b>0.7</b>	<b>0.7</b>	<b>0.7</b>	<b>(4.9)</b>	<b>13.9</b>	<b>12.5</b>	<b>53.3</b>	<b>10.8</b>	<b>1.5</b>	<b>1.4</b>	<b>10.7</b>	<b>11.1</b>
China		3,244	41.91	1.3	1.3	1.3	5.0	11.3	9.9	23.6	14.4	1.3	1.2	11.4	11.9
India		65,205	486.49	0.8	0.8	0.8	7.2	21.2	18.0	21.9	17.4	3.3	3.0	15.3	16.1
Singapore		3,207	1.19	0.0	0.0	0.0	(1.4)	10.6	10.2	21.1	4.1	1.1	1.0	9.8	9.9
Taiwan		17,084	168.66	1.0	1.0	1.0	20.8	18.5	14.9	(32.1)	23.6	2.2	2.0	11.8	13.5
Korea		2,602	38.19	1.5	1.5	1.5	16.4	15.4	10.2	(27.1)	52.1	1.0	0.9	6.3	8.9
<b>Others</b>				<b>0.9</b>	<b>0.9</b>	<b>0.9</b>	<b>9.6</b>	<b>15.4</b>	<b>12.6</b>	<b>1.5</b>	<b>22.3</b>	<b>1.8</b>	<b>1.6</b>	<b>10.9</b>	<b>12.0</b>

### การเคลื่อนไหวรายกลุ่มอุตสาหกรรมของตลาดหุ้นภูมิภาค

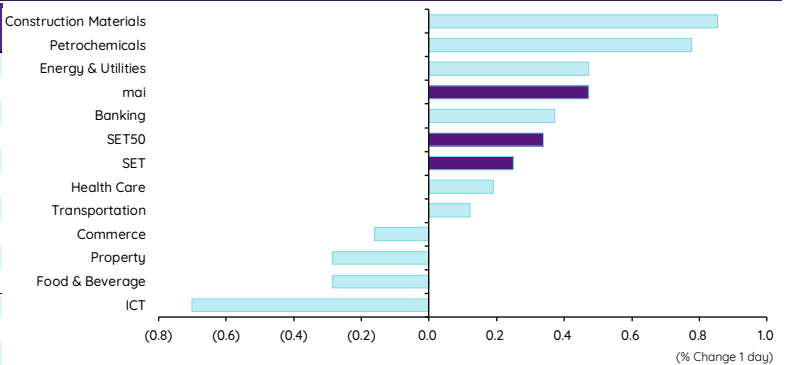
	Price performance (%) *			
	3-Jul	WoW	MoM	YTD
Banking	0.95	1.81	(0.23)	(1.40)
Chemicals	0.78	2.45	0.14	2.18
Construction Mat.	1.30	2.41	3.22	13.48
Consumer Products	0.58	1.06	(3.38)	(5.93)
Health Care	0.55	1.68	(1.72)	(1.22)
Oil, Gas & Coal	0.74	1.72	(0.08)	(3.94)
Real Estate	0.39	1.64	(2.40)	(12.91)
Retail - Consumer Staples	0.58	1.06	(3.38)	(5.93)
Telecommunications	0.47	1.30	1.15	4.85
Transportation	0.77	1.93	(1.00)	(1.95)



\* การเคลื่อนไหวรายกลุ่มอุตสาหกรรมของตลาดหุ้นภูมิภาค (%) อ้างอิงสกุล US\$ และการเคลื่อนไหวรายกลุ่มอุตสาหกรรมของตลาดหุ้นไทย (%) อ้างอิงสกุลบาท

### การเคลื่อนไหวรายกลุ่มอุตสาหกรรมของตลาดหุ้นไทย

	Price performance (%)			
	3-Jul	WoW	MTD	YTD
Banking	0.37	(0.22)	0.37	0.61
Commerce	(0.16)	0.86	(0.16)	(11.45)
Construction Materials	0.85	1.20	0.85	(8.46)
Energy & Utilities	0.47	3.94	0.47	(14.86)
Food & Beverage	(0.29)	0.25	(0.29)	(12.51)
Health Care	0.19	(0.82)	0.19	(4.87)
ICT	(0.70)	2.94	(0.70)	(7.54)
Petrochemicals	0.78	2.40	0.78	(15.27)
Property	(0.28)	1.86	(0.28)	(11.12)
Transportation	0.12	0.81	0.12	(7.40)
SET	0.25	1.45	0.25	(9.70)
SET50	0.34	1.55	0.34	(8.24)
MAI	0.47	3.62	0.47	(20.92)



### มูลค่าการซื้อขาย 10 อันดับ

Stock	Price (Bt)	Value (Btmn)	Chg (%)
SCB	107.50	1,511.90	0.94
BBL	159.50	1,319.30	-
PTT	33.75	1,800.83	0.75
ADVANC	212.00	957.51	(0.93)
KBANK	131.50	965.03	1.54
GULF	46.75	926.35	-
CPALL	62.75	907.43	0.40
CRC	39.00	759.76	-
PTTEP	152.00	719.79	1.33
JMART	17.10	712.31	7.55

### ราคาเพิ่มขึ้น 10 อันดับ

Stock	Price (Bt)	Value (Btmn)	Chg (%)
SDC	0.08	1.75	14.29
BTNC	46.75	11.65	12.65
NATION	0.09	0.07	12.50
WP	4.66	103.52	12.02
BEAUTY	0.57	19.91	11.76
PK	1.31	0.40	10.08
TFI	0.11	0.09	10.00
TNPC	1.30	1.17	9.24
PROSPECT	8.90	4.81	9.20
JMART	17.10	705.05	7.55

### ราคาลดลง 10 อันดับ

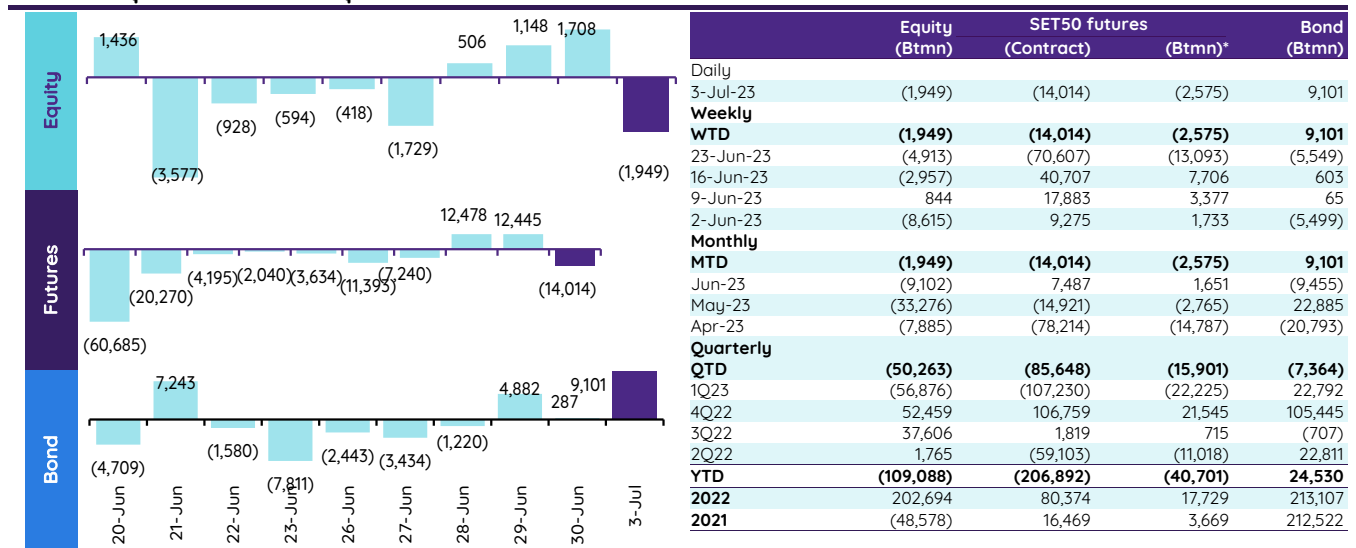
Stock	Price (Bt)	Value (Btmn)	Chg (%)
B	0.09	0.46	(10.00)
PTECH	14.90	0.05	(9.15)
PPPM	0.10	0.24	(9.09)
EMC	0.13	0.64	(7.14)
TGPRO	0.14	0.39	(6.67)
THREL	3.32	6.99	(6.21)
RS	14.00	256.12	(6.04)
W	0.60	1.29	(4.76)
SABINA	25.25	84.78	(4.72)
ITC	18.20	118.16	(4.71)

## ทิศทางของกระแสเงินทุนต่างชาติ

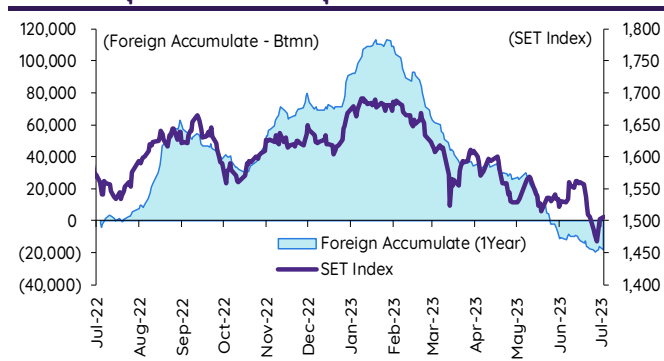
การเคลื่อนย้ายเงินทุนต่างชาติในตลาดหุ้นภูมิภาค

(US\$ Mn)	Thailand	Indonesia	Philippines	Malaysia	Vietnam	India	Taiwan	South Korea	Japan
<b>Daily</b>									
3-Jul-23	(56)	17	4		6		234	351	
30-Jun-23	48		(5)	(42)	16	1,444	(290)	(141)	
29-Jun-23	32		7		5		(93)	7	
28-Jun-23	14			(8)	3	1,805	(315)	(407)	
27-Jun-23	(49)	5	10	(21)	(20)	223	(389)	(246)	
<b>Weekly</b>									
<b>WTD</b>	<b>(56)</b>	<b>17</b>	<b>4</b>	<b>(77)</b>	<b>6</b>	<b>3,430</b>	<b>234</b>	<b>351</b>	<b>(3,784)</b>
30-Jun-23	34	13	25	(77)	(15)	3,430	(1,964)	(669)	0
23-Jun-23	(141)	(116)	(15)	(52)	(39)	1,739	(24)	(1,206)	(3,784)
16-Jun-23	(85)	(176)	100	(41)	73	843	2,122	241	3,773
9-Jun-23	24	(14)	(8)	(96)	(21)	305	56	68	9,504
<b>Monthly</b>									
<b>MTD</b>	<b>(56)</b>	<b>17</b>	<b>4</b>	<b>0</b>	<b>6</b>	<b>0</b>	<b>234</b>	<b>351</b>	<b>0</b>
Jun-23	(263)	(293)	97	(291)	(16)	6,717	625	(1,256)	13,860
May-23	(967)	109	(81)	(159)	(131)	5,008	5,205	3,114	17,709
Apr-23	(231)	828	34	(56)	(118)	1,923	(2,553)	616	34,505
<b>YTD</b>	<b>(3,037)</b>	<b>1,107</b>	<b>(463)</b>	<b>(929)</b>	<b>(7)</b>	<b>11,166</b>	<b>11,481</b>	<b>8,295</b>	<b>45,533</b>

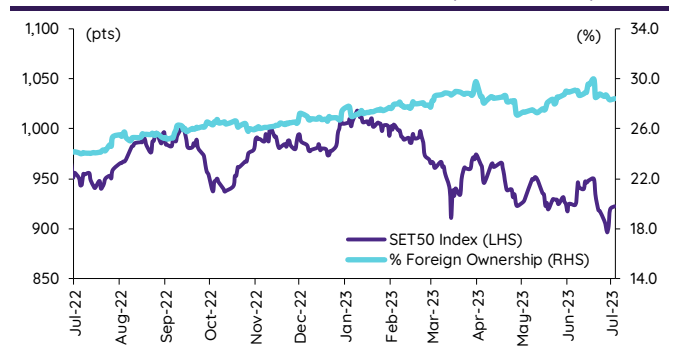
## ยอดซื้อขายสุทธิรายวันของนักลงทุนต่างชาติในประเทศไทย



## การซื้อขายสุทธิสะสมของนักลงทุนต่างชาติ และ SET



## SET50 และสัดส่วนการถือครองของต่างชาติ (ไม่รวม NVDR)



## การซื้อขายสุทธิของนักลงทุนต่างชาติ

สัดส่วนการถือครองหุ้นของนักลงทุนต่างชาติเปลี่ยนแปลงมากที่สุด 10 อันดับ

	Fgn hld (%)	Δ Fgn (M.shares)	Buy* (Btmn)		Fgn hld (%)	Δ Fgn (M.shares)	Sell* (Btmn)		Buy* (Btmn)	Sell* (Btmn)
PTT	7.93	24.03	811	KBANK	45.04	(3.02)	(397)	SCB	280	(254)
GULF	36.53	3.29	154	BBL	27.94	(1.65)	(262)	KBANK	187	(121)
ADVANC	35.99	0.71	150	KBANK	45.04	(3.02)	(397)	CPALL	82	(118)
PTTEP	13.39	0.82	125	SCC	11.29	(0.23)	(75)	SCC	44	(113)
BDMS	23.07	4.07	113	CPF	24.52	(2.40)	(47)	KTC	27	(94)
SCB	19.03	0.96	103	TTB	28.43	(25.76)	(40)	DELTA	26	(93)
CPALL	29.61	1.07	67	CRC	12.94	(0.92)	(36)	OR	23	(81)
BCP	13.91	1.55	56	OSP	24.96	(1.13)	(34)	BCP	17	(76)
TIDLOR	35.21	2.37	55	CPN	21.53	(0.40)	(27)	GPSC	10	(76)
CENDEL	9.26	1.09	53	EGCO	30.04	(0.17)	(22)	IRPC	9	(67)

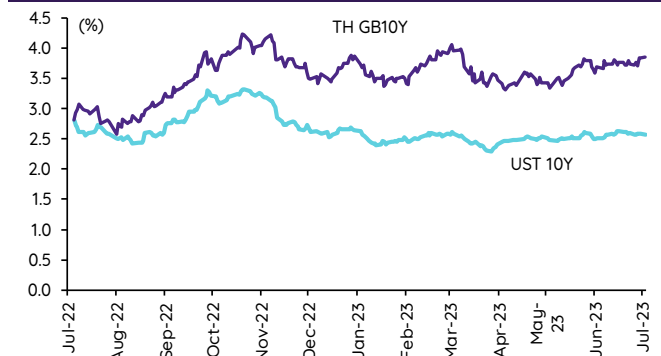
\* ฐานการถือครองโดย InnovestX Research

## Update ราคาสินทรัพย์ประเภทต่างๆ

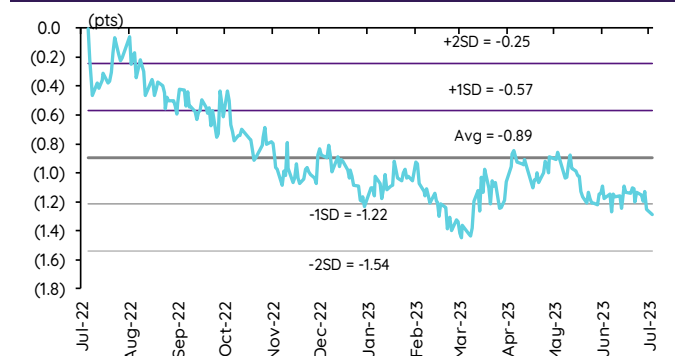
### ดัชนีชี้วัดที่สำคัญ

	ราคาปิด	3 ก.ค.	WoW	MoM	YoY	YTD
<b>ดัชนีความเชื่อมั่น</b>						
VIX Index	13.57	(0.15)	(4.77)	(7.05)	(49.18)	(37.38)
Europe CDS (bps)	73.454	(0.95)	(5.75)	(4.46)	(46.86)	(17.16)
LIBOR OIS Spread (bps)	0.26423	(0.78)	(1.56)	0.82	16.29	10.12
TED Spread (bps)	0.2686	0.67	5.39	12.37	(38.56)	(15.58)
<b>อัตราแลกเปลี่ยน:</b>						
Dollar Index	102.97	0.05	0.21	(1.03)	(2.04)	(0.50)
สหรัฐดอลลาร์/บาท	34.99	(0.86)	(0.30)	0.66	(1.55)	1.43
ยูโร/สหรัฐดอลลาร์	1.09	0.05	0.06	1.91	4.64	1.95
สหรัฐดอลลาร์/เยนญี่ปุ่น	144.65	0.27	0.83	3.36	7.01	10.33
<b>ตราสารหนี้: (เปลี่ยนแปลง basis points)</b>						
อัตราอ้างอิงพันธบัตรรัฐบาลไทย 2 ปี	2.15%	(0.35)	1.92	5.62	41.38	51.42
อัตราอ้างอิงพันธบัตรรัฐบาลไทย 10 ปี	2.57%	(1.53)	(0.47)	5.31	(29.04)	(7.82)
อัตราอ้างอิงพันธบัตรรัฐบาลสหรัฐ 2 ปี	4.93%	1.74	24.25	42.01	211.09	49.75
อัตราอ้างอิงพันธบัตรรัฐบาลสหรัฐ 10 ปี	3.86%	2.57	13.14	16.00	98.55	(1.45)
<b>สินค้าโภคภัณฑ์:</b>						
CRB Index	547.83	0.44	(0.04)	0.44	(7.10)	(1.25)
ทองคำแท่ง (ดอลลาร์ต่อออนซ์)	1,920.73	0.10	(0.09)	(1.37)	6.11	5.33
ค่าการกลั่น (ดอลลาร์ต่อบาร์เรล)	3.44	(11.34)	(17.70)	(26.65)	(84.43)	(67.36)
น้ำมันตลาดดูไบ (ดอลลาร์ต่อบาร์เรล)	74.99	0.06	0.09	(0.09)	(33.78)	(2.86)
น้ำมันตลาดนิวยอร์ก (ดอลลาร์ต่อบาร์เรล)	69.79	(1.20)	0.61	(2.72)	(35.64)	44.08
ค่าระวางเรือ (จุด)	1,068.00	(2.11)	(13.38)	16.21	(51.76)	(29.50)

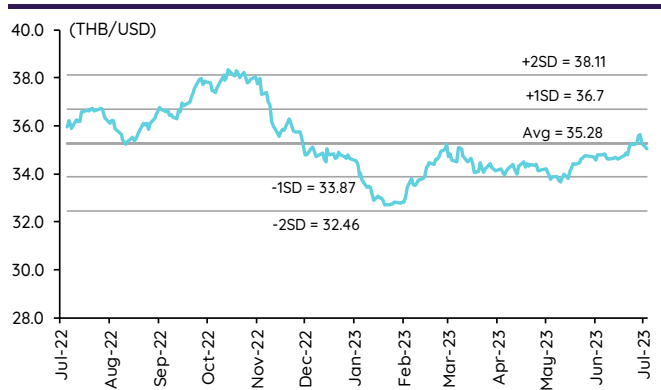
### อัตราผลตอบแทนพันธบัตร 10 ปี ของไทยและสหรัฐฯ



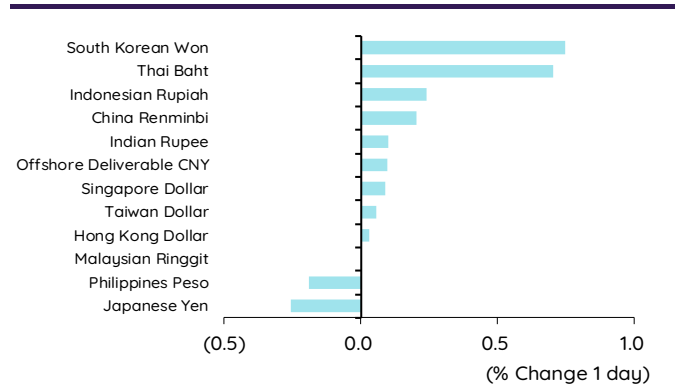
### ผลต่างอัตราผลตอบแทนพันธบัตร 10 ปี ของไทยและสหรัฐฯ



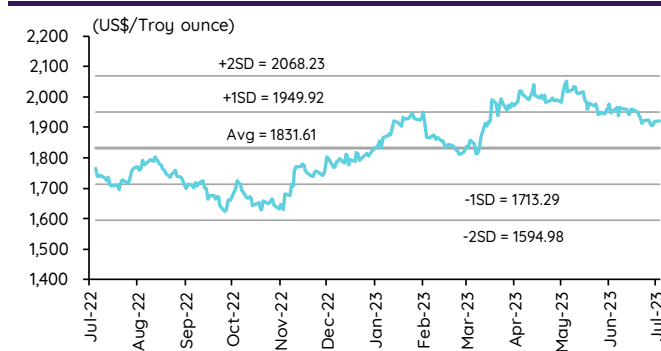
### อัตราแลกเปลี่ยน THB/USD



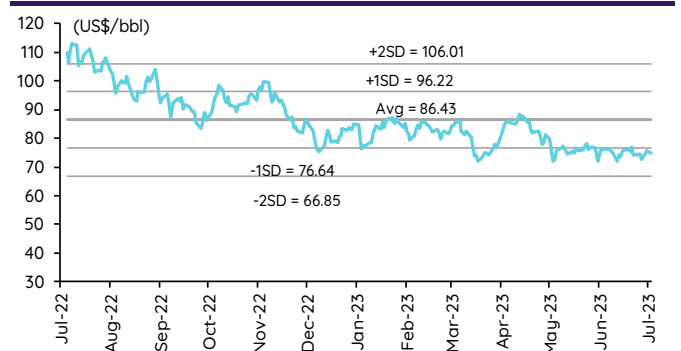
### การเคลื่อนไหวของอัตราแลกเปลี่ยนในภูมิภาคต่อดอลลาร์ สรอ



### ทองคำ



### น้ำมันดิบ Brent



Note: Standard deviation (SD) ไม่ใช้สัญญาณให้ซื้อหรือขาย



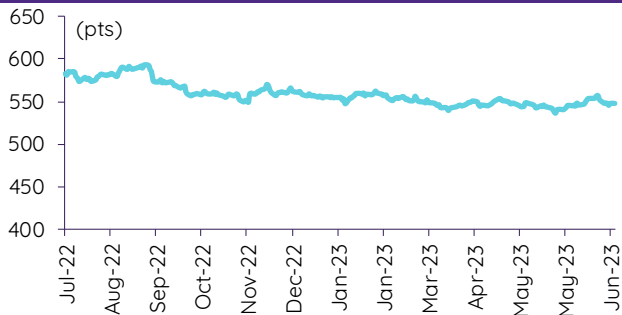
## Update ราคาสินค้าโภคภัณฑ์

	As of 3-Jul-23	-1W %	Avg. Price QTD in 3Q23	% QoQ	% YoY	Avg. Price in '22	% YoY	Avg. Price in '23	% YoY	Update
<b>CRB Index</b>	<b>547.83</b>	(0.7)	547.83	0.2	(5.3)	592.61	10.66	549.29	(7.3)	Daily
<b>Energy Prices</b>										
Crude Oil - Dubai (US\$/bbl)	76.22	3.7	76.22	(1.8)	(22.4)	97.10	41.01	78.55	(19.1)	Daily
Brent Crude (US\$/bbl)	74.86	1.0	74.86	(4.0)	(24.4)	99.93	41.71	79.65	(20.3)	Daily
West Texas Int. Cushing (US\$/bbl)	70.64	2.6	70.64	(4.0)	(28.7)	94.54	38.91	74.82	(20.9)	Daily
Crude Oil - Asia-Pacific Tapis Oil Spot (US\$/bbl)	79.24	5.4	79.24	(1.9)	(20.0)	107.55	49.75	83.25	(22.6)	Daily
Natural Gas Henry Hub (US\$/mmBTU)	2.70	(4.8)	2.70	5.0	(47.8)	4.62	66.63	2.90	(37.1)	Daily
Coal Price NEX (US\$/MT)	135.16	14.5	135.16	(17.1)	(68.3)	364.93	163.91	266.64	92.8	Friday
<b>Oil Product Prices and Gross Refinery Margin</b>										
Gas Oil 500 ppm Sulfur Singapore (US\$/bbl)	91.14	2.9	91.14	(0.2)	(31.8)	128.47	68.59	98.53	(23.3)	Daily
Gas Oil - Dubai (US\$/bbl)	14.92	(0.7)	14.92	9.1	(57.9)	31.37	327.29	19.98	(36.3)	Daily
Gasoline, 92 RON Spot (US\$/bbl)	86.43	3.9	86.43	(5.3)	(16.3)	109.73	43.14	91.43	(16.7)	Daily
Gasoline - Dubai (US\$/bbl)	10.21	5.9	10.21	(5.4)	100.5	12.63	62.02	12.87	1.9	Daily
Fuel Oil 180 Singapore Spot (US\$/bbl)	67.09	1.0	67.09	(26.5)	(7.9)	79.55	29.19	65.13	(18.1)	Daily
Fuel Oil - Dubai (US\$/bbl)	(9.13)	29.2	(9.13)	(12.7)	(64.0)	-17.55	140.85	(13.42)	(23.6)	Daily
Jet Kerosene - Spot Price (US\$/bbl)	91.57	3.4	91.57	(0.4)	(28.7)	124.29	68.00	98.92	(20.4)	Daily
Jet Kerosene - Dubai (US\$/bbl)	15.35	2.0	15.35	7.1	(49.1)	27.19	430.89	20.36	(25.1)	Daily
SG Refinery Margin (US\$/bbl)	3.44	(17.7)	3.44	(17.0)	(51.2)	6.18	76.32	6.18	(42.5)	Daily
<b>Olefins Product Prices and Spread</b>										
Ethylene, FOB Japan Spot (US\$/MT)	730	2.1	730	(9.7)	(17.5)	1,001	(0.87)	847	(15.4)	Tuesday
Ethylene Spread (US\$/MT)	182	(6.8)	182	226.8	4.7	212	(41.19)	195	(7.9)	Daily
Propylene (Olefins), FOB Japan Spot (US\$/MT)	755	1.3	755	(10.5)	(16.1)	990	(15.4)	882	(10.9)	Tuesday
Propylene Spread (US\$/MT)	207	(8.2)	207	(12.9)	9.6	201	(43.60)	231	14.7	Daily
Naphtha - Singapore Spot FOB (US\$/MT)	548	5.5	548	(9.5)	(22.9)	789	215.6	652	(17.4)	Daily
<b>Polyolefins Prices and Spread</b>										
Polye HDPE SE Asia (US\$/MT)	970	(1.0)	970	(10.8)	(10.5)	1,180	0.08	1,056	(10.5)	Tuesday
HDPE-Naphtha Spread (US\$/MT)	422	(8.3)	422	112.6	13.1	391	(26.19)	405	3.4	Daily
Polye LDPE-Film, CFR SE Asia Spot (US\$/MT)	930	(2.1)	930	(11.2)	(29.5)	1,438	(5.75)	1,097	(23.7)	Tuesday
LDPE-Naphtha Spread (US\$/MT)	382	(11.2)	382	103.4	(37.3)	649	(25.96)	446	(31.3)	Daily
PP Film, Spot South East Asia (US\$/MT)	900	(1.1)	900	(10.9)	(16.4)	1,174	(9.60)	1,039	(11.5)	Tuesday
PP Spread (US\$/MT)	352	(9.8)	352	(13.1)	(3.8)	385	(40.72)	387	0.5	Daily
<b>MEG Prices and Spread</b>										
MEG, CFR South East Asia (US\$/MT)	460	(3.2)	460	(8.3)	(13.2)	585	(13.93)	513	(12.3)	Tuesday
MEG Spread (US\$/MT)	7	(76.7)	7	(144.2)	(139.9)	-36	(167.17)	-12	n.m.	Tuesday
<b>Aromatics Product Prices and Spread</b>										
Paraxylene, FOB USG Spot (US\$/MT)	1,050	1.0	1,050	(3.4)	(13.8)	1,261	40.96	1,093	(13.3)	Tuesday
Paraxylene Spread (US\$/MT)	405	(3.0)	405	(5.8)	3.5	442	42.51	428	(3.2)	Tuesday
Paraxylene - 92 RON Spread (US\$/MT)	313	(5.4)	313	(5.9)	(7.4)	325	35.01	313	(3.7)	Daily
Toluene, FOB Korea Spot (US\$/MT)	835	1.2	835	(4.3)	(14.8)	963	32.26	874	(9.2)	Tuesday
Benzene, CFR Japan Spot (US\$/MT)	760	(2.6)	760	(14.4)	(25.3)	1,057	13.52	917	(13.2)	Tuesday
Benzene Spread (US\$/MT)	277	(14.8)	277	(23.3)	(32.3)	367	4.35	348	(5.1)	Daily
Benzene - 92 RON Spread (US\$/MT)	23	(67.8)	23	(83.0)	(83.4)	121	(56.40)	137	13.6	Daily
Condensate (US\$/MT)	645	3.6	645	(1.8)	(22.0)	818	40.13	664	(18.8)	Daily
<b>PTA Prices and Spread</b>										
PTA, CFR South East Asia (US\$/MT)	775	0.6	775	(4.8)	(12.0)	885	25.47	808	(8.7)	Tuesday
PTA Spread (US\$/MT)	72	(2.3)	72	(16.7)	11.4	40	(62.02)	76	89.0	Tuesday
<b>PVC Prices and Spread</b>										
PVC, CFR South East Asia (US\$/MT)	780	0.0	780	(6.0)	(22.1)	1,152	(20.27)	864	(25.0)	Tuesday
Ethylene Spread (US\$/MT)	598	2.3	598	(0.1)	(27.7)	940	(13.31)	668	(28.9)	Tuesday
Ethylene Dichloride CFR Far East Asia (US\$/MT)	315	(6.0)	315	(1.3)	(22.8)	543	(26.02)	305	(43.8)	Tuesday
<b>Metal</b>										
Gold (US\$/Troy Ounce)	1,922	0.0	1,922	(2.8)	11.2	1,802	0.17	1,934	7.3	Daily
LME Copper 3 Month Rolling Forward (US\$/MT)	8,380	(0.5)	8,380	(1.3)	8.4	8,805	(5.25)	8,719	(1.0)	Daily
Silver Future (US\$/Troy Ounce)	23	2.0	23	(6.1)	12.5	21	n.a.	24	11.1	Daily
China Composite Steel Prices (CNY/MT)	4,109	(0.2)	4,109	(1.9)	(6.6)	4,770	(12.85)	4,342	(9.0)	Daily
<b>Agriculture Prices</b>										
Malaysian Crude Palm Oil Spot Price(MYR/MT)	3,730	2.3	3,730	(3.0)	(6.1)	5,136	15.59	3,927	(23.5)	Daily
SGX Ribbed Smoked Sheet 3 (RSS3) Futures (US\$/KG)	151	(1.4)	151	(2.8)	(8.2)	184	(11.85)	158	(14.0)	Daily
Sugar #11 (US\$/LB)	23	(4.4)	23	(5.1)	36.2	17	19.51	22	25.3	Daily
<b>Freight Rate</b>										
Baltic Freight Index: BDIY	1,068	(13.9)	1,068	(19.5)	(35.1)	1,931	(33.89)	1,171	(39.3)	Daily
Baltic Supramax Index: BSI58	749	0.8	749	(24.2)	(58.1)	2,006	(17.27)	956	(52.3)	Daily

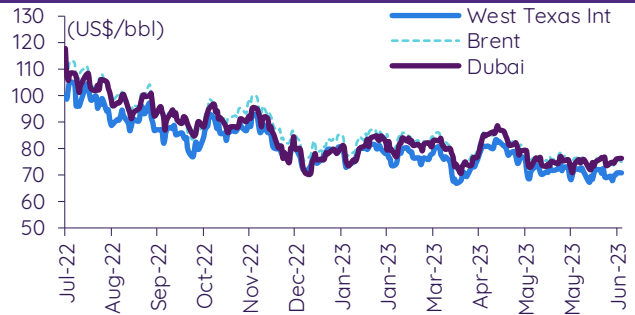
ที่มา: Bloomberg Finance L.P., IQ Professional, BANPU IIR: InnovestX Research

## Update ราคาสินค้าโภคภัณฑ์

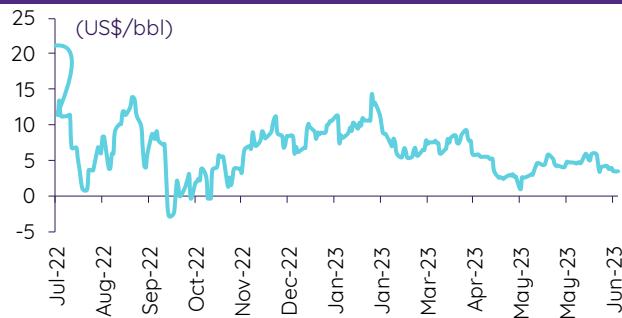
### CRB US Spot All Commodities Price Index



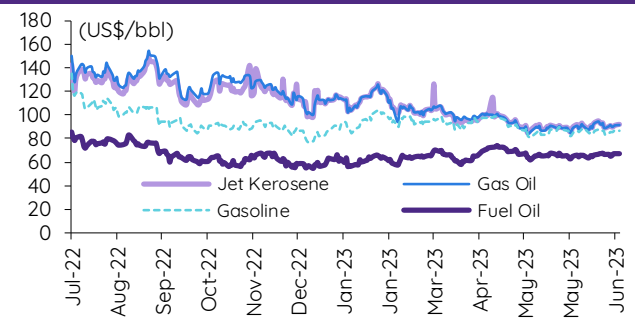
### Crude prices



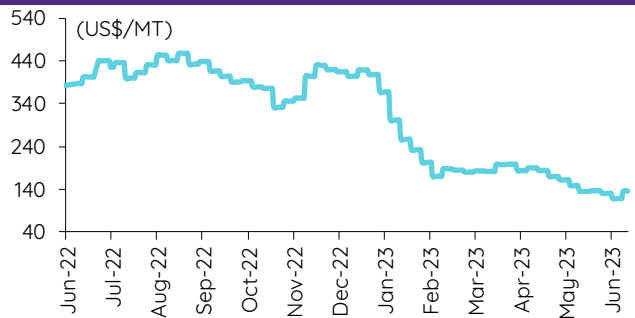
### SG Dubai Hydrocracking Refinery Margin



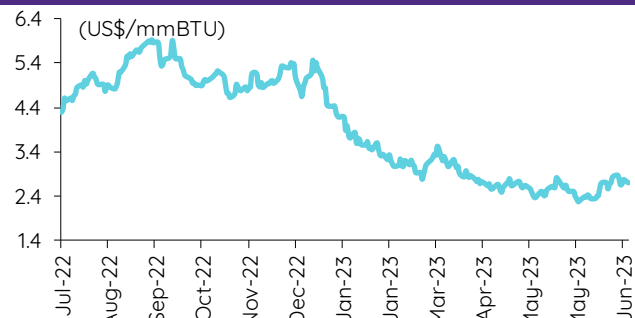
### Oil product prices



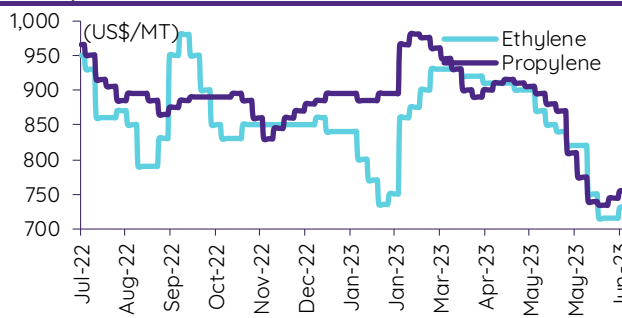
### Coal price (NEX)



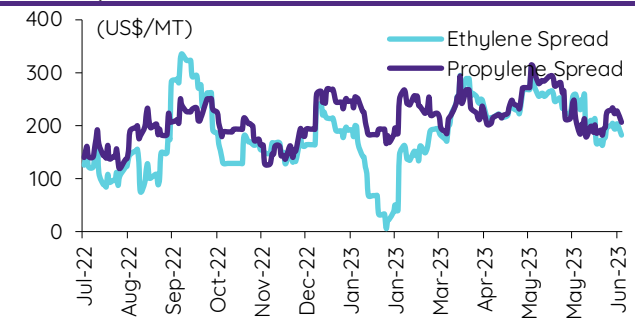
### Natural gas prices (Henry hub)



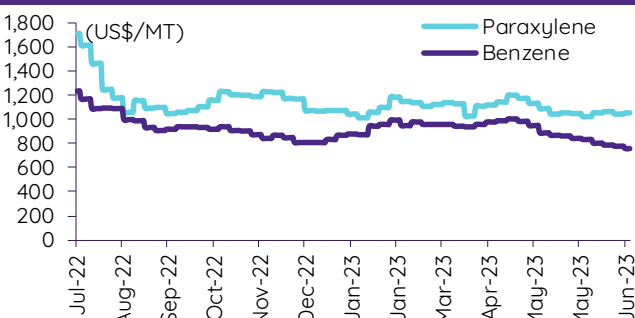
### Olefins prices



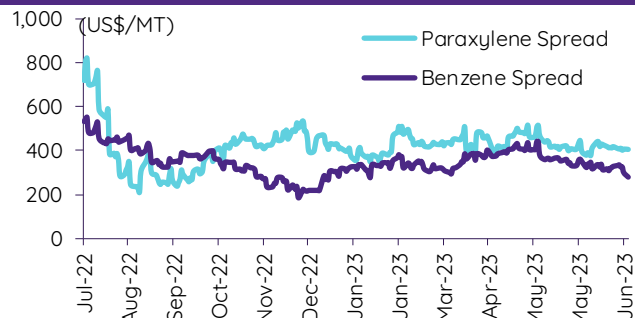
### Olefins spreads



### Aromatics prices

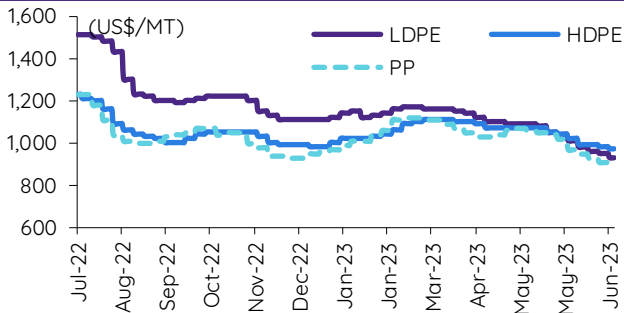


### Aromatics spreads

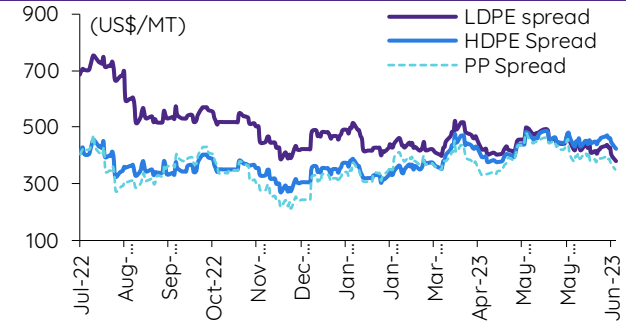


## Update ราคาสินค้าโภคภัณฑ์

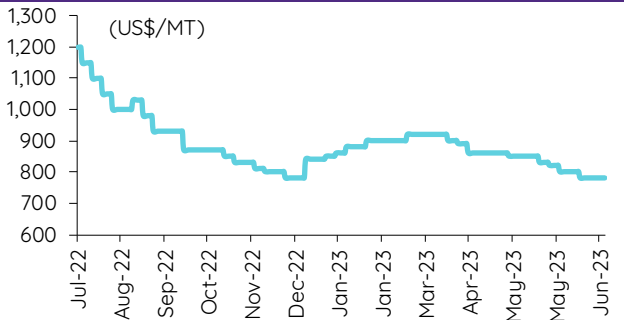
### Polyolefins prices



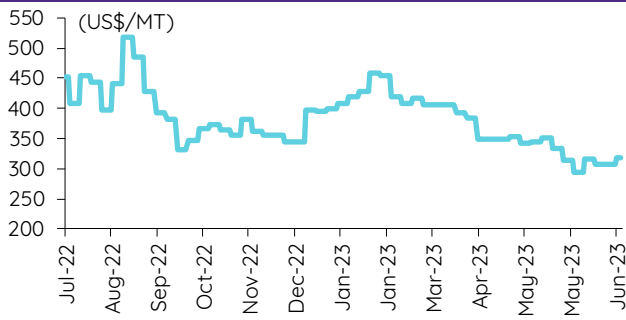
### Polyolefins-Naphtha spreads



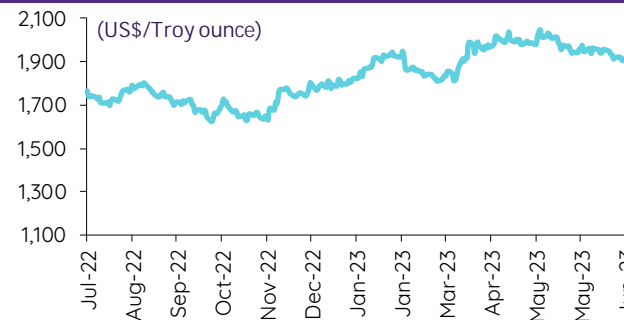
### PVC price



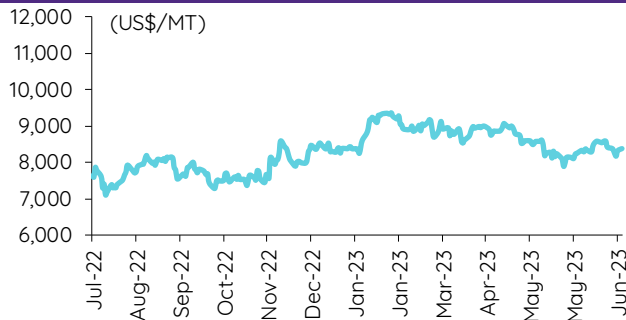
### PVC spread



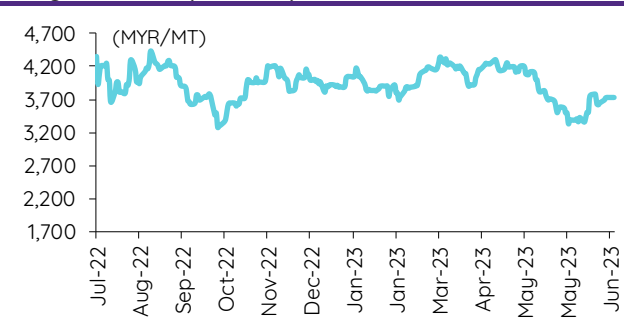
### Gold price



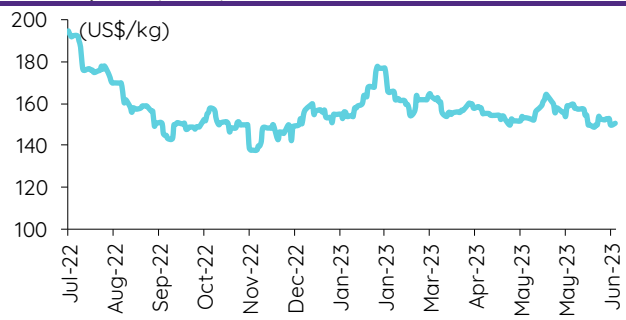
### LME copper price



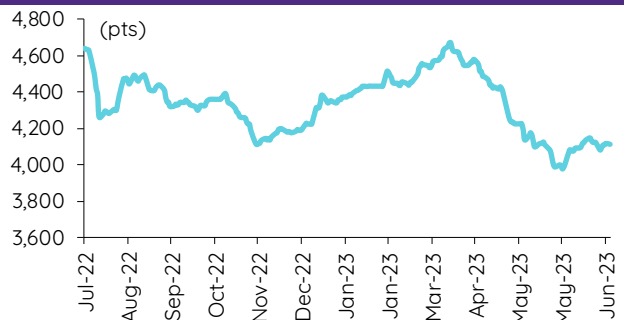
### Malaysian crude palm oil price



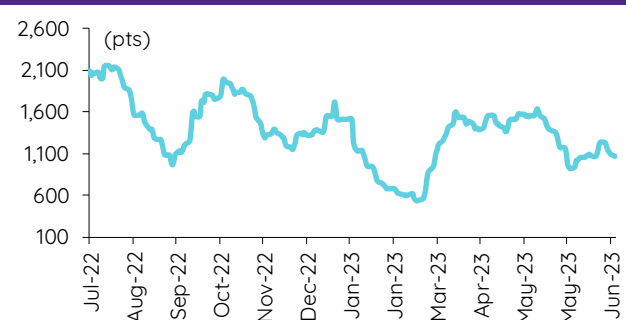
### Rubber price (RSS3) futures



### Steel price index



### Baltic freight index



## ข้อมูลการขายชอร์ต (short sales)

	ปริมาณหุ้น (หุ้น)	มูลค่าการขายชอร์ต (บาท)	ราคาเฉลี่ย (บาท)	ราคาต่ำสุด 3 ก.ย. 66	ส่วนต่างระหว่างราคาปิด กับราคาขายชอร์ต	% ปริมาณการขายชอร์ต เทียบกับกระดานหลัก
NDX01	132,476	1,854,664	14.00	0.15	9,536.39	45.57
SUPEREIF	55,800	438,030	7.85	7.85	0.00	42.31
ROJNA	61,700	348,605	5.65	5.65	0.00	33.32
HMPRO-R	1,642,200	22,988,500	14.00	14.00	(0.01)	28.67
LH	4,242,300	35,825,595	8.44	8.45	(0.06)	28.15
EGATIF	58,400	388,360	6.65	6.65	0.00	27.23
BCH-R	1,021,700	18,087,170	17.70	17.80	(0.54)	24.59
SSP	12,900	100,620	7.80	7.75	0.65	23.24
CPF-R	2,358,100	46,437,840	19.69	19.70	(0.04)	23.13
HL	97,100	1,359,400	14.00	14.10	(0.71)	22.73
LANNA	121,100	1,793,810	14.81	14.90	(0.59)	22.69
MAJOR	436,400	6,324,780	14.49	14.60	(0.73)	22.25
EGCO-R	151,500	19,882,000	131.23	131.50	(0.20)	20.80
BTS-R	7,699,000	58,692,200	7.62	7.70	(1.00)	20.06
KKP-R	246,900	14,771,725	59.83	60.25	(0.70)	19.74
SIS	42,900	744,370	17.35	17.50	(0.85)	19.66
TVO	71,900	1,815,425	25.25	25.50	(0.98)	19.51
KTC	421,600	20,713,000	49.13	49.50	(0.75)	19.40
DOHOME	757,600	9,186,090	12.13	12.10	0.21	19.38
IVL-R	1,810,100	61,870,725	34.18	34.50	(0.93)	19.15
TISCO-R	301,700	29,123,900	96.53	96.75	(0.22)	18.96
TTB	42,975,500	66,182,270	1.54	1.54	0.00	18.88
GUNKUL	4,175,800	13,123,862	3.14	3.16	(0.54)	18.63
TTW-R	125,100	1,071,855	8.57	8.60	(0.37)	18.49
BYD	350,100	2,115,095	6.04	6.10	(0.96)	18.40
BDMS	3,270,300	90,750,825	27.75	27.75	0.00	17.95
CPN-R	1,157,900	75,375,300	65.10	65.50	(0.62)	17.70
STA-R	955,000	15,872,770	16.62	16.60	0.12	17.62
KTB-R	4,321,400	83,365,160	19.29	19.40	(0.56)	17.55
BGRIM-R	944,600	32,703,000	34.62	35.00	(1.08)	17.30
AP	883,300	10,101,630	11.44	11.40	0.32	17.10
KEX-R	355,400	3,528,365	9.93	9.95	(0.22)	16.95
SAT-R	61,400	1,155,390	18.82	18.90	(0.44)	16.82
TPIPL	648,200	953,481	1.47	1.48	(0.61)	16.48
INTUCH-R	656,000	47,716,500	72.74	72.50	0.33	16.28
CBG-R	573,100	37,256,550	65.01	65.00	0.01	15.70
SPRC	1,676,800	13,528,365	8.07	8.10	(0.40)	15.58
HANA-R	928,500	43,779,375	47.15	46.75	0.86	15.48
BOL	120,600	1,206,000	10.00	10.00	0.00	15.14
SPALI	468,800	9,437,340	20.13	20.20	(0.34)	14.93
BLA-R	402,400	9,829,060	24.43	24.90	(1.90)	14.89
GFPT-R	527,900	6,648,690	12.59	12.60	(0.04)	14.76
PTG-R	425,700	5,160,600	12.12	12.30	(1.44)	14.74
AWC-R	4,256,800	20,634,916	4.85	4.84	0.16	14.62
CKP	716,300	2,536,266	3.54	3.54	0.02	14.52
EKH	42,500	335,750	7.90	7.95	(0.63)	14.32
CPALL-R	2,063,500	129,028,175	62.53	62.75	(0.35)	14.31
PSL	674,000	6,154,215	9.13	9.15	(0.21)	14.15
SGP-R	6,700	56,560	8.44	8.45	(0.10)	14.14
AUCT	211,400	1,997,565	9.45	9.50	(0.53)	13.93
WORK	2,500	36,500	14.60	14.50	0.69	13.81
TIPH	56,100	2,356,475	42.00	42.50	(1.16)	13.77
SCCC-R	13,100	1,828,200	139.56	140.00	(0.32)	13.70
KCE-R	754,000	29,460,950	39.07	38.50	1.49	13.45
MTC-R	796,500	31,284,275	39.28	39.75	(1.19)	13.37
BAY	28,200	860,100	30.50	30.75	(0.81)	12.99
PSL-R	611,900	5,597,555	9.15	9.15	(0.02)	12.85
TFG-R	1,102,900	4,457,952	4.04	4.08	(0.93)	12.70
BANPU-R	7,321,300	65,033,545	8.88	8.95	(0.75)	12.60
CHG-R	2,024,700	6,015,106	2.97	3.00	(0.97)	12.58
CK-R	367,300	7,169,500	19.52	19.80	(1.42)	12.58
LANNA-R	66,600	987,960	14.83	14.90	(0.44)	12.48
KEX	259,500	2,577,360	9.93	9.95	(0.18)	12.38
MBK-R	166,100	2,812,060	16.93	16.90	0.18	12.27
BAM-R	686,400	7,343,440	10.70	10.70	(0.01)	12.25
SJWD	542,600	8,420,400	15.52	15.30	1.43	12.20
BBL	983,800	156,655,000	159.23	159.50	(0.17)	11.87
SCC-R	197,200	63,530,600	322.16	326.00	(1.18)	11.74
AP-R	599,300	6,838,460	11.41	11.40	0.09	11.61
BCP	401,300	14,427,425	35.95	36.25	(0.82)	11.59
MINT	1,497,600	51,731,575	34.54	34.50	0.12	11.55
KTB	2,841,400	54,741,270	19.27	19.40	(0.69)	11.54
MAJOR-R	224,700	3,251,080	14.47	14.60	(0.90)	11.46
EA-R	967,200	54,359,225	56.20	56.25	(0.08)	11.32
SUPER-R	500,000	260,000	0.52	0.53	(1.89)	11.28
SABUY	850,500	7,548,075	8.87	9.00	(1.39)	11.08
BANPU	6,367,600	56,398,405	8.86	8.95	(1.04)	10.96
ORI-R	988,400	10,161,110	10.28	10.20	0.79	10.86
BYD-R	205,500	1,242,490	6.05	6.10	(0.88)	10.80
THG-R	73,100	5,025,625	68.75	68.75	0.00	10.71
TOA	69,400	1,868,450	26.92	27.25	(1.20)	10.48
SIRI	8,460,000	16,236,067	1.92	1.93	(0.56)	10.41
AEONTS-R	9,900	1,848,550	186.72	187.50	(0.41)	10.36
RBF-R	198,300	2,125,220	10.72	10.70	0.16	10.34
BH-R	74,300	16,806,900	226.20	225.00	0.53	10.20
STA	549,200	9,071,430	16.52	16.60	(0.50)	10.14
PTT	3,090,300	103,530,350	33.50	33.75	(0.74)	10.14

	ปริมาณหุ้น (หุ้น)	มูลค่าการซื้อขาย (บาท)	ราคาเฉลี่ย (บาท)	ราคาต่ำสุด 3 ก.ย. 66	ส่วนต่างระหว่างราคาปิด กับราคาซื้อขาย (บาท)	% ปริมาณการซื้อขาย เทียบกับกระดานหลัก
TCAP-R	110,300	5,456,625	49.47	49.50	(0.06)	9.95
WHA	5,366,600	24,647,678	4.59	4.58	0.28	9.88
BTG-R	181,200	5,156,550	28.46	28.50	(0.15)	9.81
MBK	132,700	2,244,080	16.91	16.90	0.06	9.80
AOT	648,100	46,503,150	71.75	71.75	0.00	9.72
SCN	17,700	26,550	1.50	1.50	0.00	9.70
COM7	573,600	15,365,300	26.79	27.00	(0.79)	9.68
RCL-R	179,900	4,286,380	23.83	24.10	(1.14)	9.64
PSH-R	115,700	1,490,000	12.88	12.90	(0.17)	9.59
TLI	2,364,100	28,372,540	12.00	12.00	0.01	9.58
EPG	254,200	1,757,615	6.91	6.95	(0.51)	9.55
SNC	66,200	668,620	10.10	10.10	0.00	9.54
SAPPE-R	47,600	3,818,850	80.23	80.75	(0.65)	9.47
SKR	4,800	49,440	10.30	10.40	(0.96)	9.47
IVL	882,800	30,216,200	34.23	34.50	(0.79)	9.34
SAWAD-R	698,900	33,382,850	47.76	48.25	(1.01)	9.15
MINT-R	1,177,100	40,580,400	34.47	34.50	(0.07)	9.08
M	35,400	1,637,250	46.25	46.50	(0.54)	8.99
INTUCH	360,300	26,307,275	73.01	72.50	0.71	8.94
KSL	299,700	921,872	3.08	3.08	(0.13)	8.94
ICHI-R	622,400	8,616,120	13.84	13.80	0.31	8.71
CKP-R	417,800	1,478,402	3.54	3.54	(0.04)	8.47
SISB-R	157,400	5,941,125	37.75	37.75	(0.01)	8.47
ONEE	248,800	1,266,795	5.09	5.10	(0.16)	8.31
GLOBAL	316,900	4,982,440	15.72	15.80	(0.49)	8.23
OR	790,300	16,675,330	21.10	21.10	0.00	8.18
BTG	150,900	4,302,600	28.51	28.50	0.05	8.17
GPSC-R	462,600	25,060,100	54.17	54.50	(0.60)	8.16
RBF	155,300	1,660,960	10.70	10.70	(0.05)	8.10
TIDLOR-R	1,440,500	33,210,200	23.05	23.40	(1.48)	7.99
ADVANC-R	357,700	76,123,500	212.81	212.00	0.38	7.92
CENTEL-R	261,200	12,629,200	48.35	48.50	(0.31)	7.92
BCPG	144,600	1,314,940	9.09	9.10	(0.07)	7.90
DITTO-R	154,800	4,725,675	30.53	30.75	(0.72)	7.90
EA	663,900	37,351,150	56.26	56.25	0.02	7.77
AMATA-R	443,100	9,772,590	22.06	21.90	0.71	7.73
SAWAD	588,300	28,092,575	47.75	48.25	(1.03)	7.70
PTTEP-R	366,300	55,094,800	150.41	152.00	(1.05)	7.69
SYNEX	6,500	78,230	12.04	12.00	0.29	7.67
GULF-R	1,509,900	70,307,225	46.56	46.75	(0.40)	7.63
DMT	108,000	1,249,440	11.57	11.70	(1.12)	7.54
TTW	50,500	432,415	8.56	8.60	(0.43)	7.47
BEM-R	2,552,600	21,918,730	8.59	8.60	(0.15)	7.44
OSP-R	283,500	8,382,725	29.57	29.75	(0.61)	7.42
TOP	230,700	10,260,975	44.48	44.75	(0.61)	7.41
SNNP-R	243,100	5,768,190	23.73	23.50	0.97	7.36
TVO-R	26,700	674,175	25.25	25.50	(0.98)	7.25
STEC	256,700	2,273,135	8.86	8.85	0.06	7.20
BJC-R	108,300	3,723,100	34.38	34.50	(0.35)	7.17
TU	2,462,500	31,797,520	12.91	12.80	0.88	7.16
TOP-R	222,500	9,894,850	44.47	44.75	(0.62)	7.15
KTC-R	154,600	7,600,725	49.16	49.50	(0.68)	7.12
ESSO	265,300	2,334,640	8.80	8.80	0.00	7.11
EPG-R	186,600	1,293,385	6.93	6.95	(0.27)	7.01
ASK	17,000	424,510	24.97	25.25	(1.10)	6.90
SPRC-R	742,500	5,971,715	8.04	8.10	(0.71)	6.90
TTA	49,100	324,060	6.60	6.60	0.00	6.85
WHAUP	89,800	318,578	3.55	3.62	(2.00)	6.77
STEC-R	239,800	2,107,920	8.79	8.85	(0.67)	6.72
MEGA-R	77,600	2,936,100	37.84	38.00	(0.43)	6.67
TISCO	105,900	10,225,550	96.56	96.75	(0.20)	6.65
SCC	111,600	35,897,200	321.66	326.00	(1.33)	6.64
JMART-R	2,840,000	45,622,260	16.06	17.10	(6.06)	6.59
PRM	60,600	372,690	6.15	6.20	(0.81)	6.54
ILM	50,200	1,073,620	21.39	21.20	0.88	6.53
THANI	564,600	1,828,080	3.24	3.28	(1.29)	6.52
FORTH	46,200	1,241,250	26.87	27.00	(0.49)	6.52
TASCO	144,200	2,676,500	18.56	18.70	(0.74)	6.51
TRUE-R	3,329,900	21,660,810	6.50	6.50	0.08	6.39
QH	781,500	1,719,300	2.20	2.20	0.00	6.36
PLANB-R	655,300	5,326,110	8.13	8.15	(0.27)	6.24
BCP-R	214,200	7,666,525	35.79	36.25	(1.27)	6.19
DUSIT	20,400	229,030	11.23	11.40	(1.52)	6.15
LH-R	913,000	7,714,430	8.45	8.45	(0.01)	6.06
CPALL	870,200	54,334,425	62.44	62.75	(0.50)	6.04
ERW-R	1,011,600	4,768,166	4.71	4.72	(0.14)	6.02
ADVANC	271,600	57,855,800	213.02	212.00	0.48	6.02
DOHOME-R	235,100	2,846,170	12.11	12.10	0.05	6.01
RATCH-R	113,600	4,089,600	36.00	36.25	(0.69)	5.94
BAM	328,500	3,514,950	10.70	10.70	0.00	5.86
CHG	933,000	2,769,538	2.97	3.00	(1.05)	5.80
KBANK-R	419,400	54,662,900	130.34	131.50	(0.89)	5.76
AS	49,700	564,520	11.36	11.40	(0.36)	5.73
CK	166,900	3,257,530	19.52	19.80	(1.42)	5.71
MC	69,800	867,190	12.42	12.40	0.19	5.66

ที่มา: ตลาดหลักทรัพย์แห่งประเทศไทย และ InnovestX Research

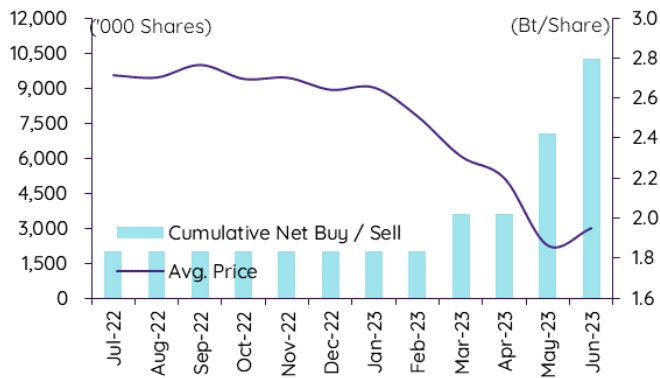
## สรุปการซื้อขายหุ้นของผู้บริหาร

### 1. รายงานการซื้อขายหุ้นของผู้บริหาร ณ วันที่ 3 ก.ค. 2566

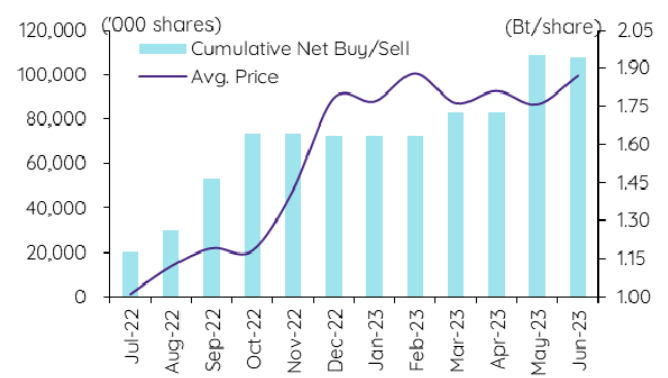
ชื่อบริษัท	ชื่อผู้บริหาร	ประเภทหลักทรัพย์	วันที่ได้มา / จำหน่าย	จำนวน (หุ้น)	ราคา (บาท)	รวมวิธีการได้มา/ / จำหน่าย (บาท)	ซื้อ / ขาย
ACE	นาย ธีรวัฒน์ ทรงเมตตา	หุ้นสามัญ	28-06-66	3,188,200	1.95	6,216,990	ซื้อ
AUCT	นาย สุวิทย์ ยอดจรัส	หุ้นสามัญ	28-06-66	1,400,000	9.04	12,656,000	ขาย
AUCT	นาย สุวิทย์ ยอดจรัส	หุ้นสามัญ	28-06-66	366,200	9.00	3,295,800	ขาย
AUCT	นาย สุวิทย์ ยอดจรัส	หุ้นสามัญ	29-06-66	160,000	9.13	1,460,800	ขาย
AUCT	นาย สุวิทย์ ยอดจรัส	หุ้นสามัญ	29-06-66	900,000	9.19	8,271,000	ขาย
AUCT	นาย สุวิทย์ ยอดจรัส	หุ้นสามัญ	30-06-66	200,000	9.40	1,880,000	ขาย
BGT	นาง นันทริกา ชันซื่อ	หุ้นสามัญ	28-06-66	60,000	0.98	58,800	ซื้อ
BGT	นาย เพลด ธรรมวัฒน์	หุ้นสามัญ	28-06-66	145,900	0.99	144,441	ซื้อ
BLC	นาย สุวิทย์ งามภูพันธ์	หุ้นสามัญ	28-06-66	100,000	6.30	630,000	ซื้อ
BLC	นาย สุวิทย์ งามภูพันธ์	หุ้นสามัญ	30-06-66	200,000	6.35	1,270,000	ซื้อ
BTNC	นาย กฤษณ์ ณ ลำสังข์	หุ้นสามัญ	30-06-66	4,000	52.50	210,000	ขาย
BTNC	นาย ปณิธาน ปวีร์พาราวิทยา	หุ้นสามัญ	28-06-66	5,500	37.98	208,890	ขาย
BTNC	นาย ปณิธาน ปวีร์พาราวิทยา	หุ้นสามัญ	29-06-66	10,000	40.17	401,700	ขาย
BTNC	นาย ปณิธาน ปวีร์พาราวิทยา	หุ้นสามัญ	30-06-66	3,700	49.36	182,632	ขาย
CPNREIT	นางสาว วัลยา จิราธิวัฒน์	หน่วยทรัสต์	30-06-66	30,000	10.90	327,000	ซื้อ
CPNREIT	นางสาว วัลยา จิราธิวัฒน์	หน่วยทรัสต์	30-06-66	30,000	10.80	324,000	ซื้อ
CPNREIT	นางสาว วัลยา จิราธิวัฒน์	หน่วยทรัสต์	30-06-66	10,000	10.80	108,000	ซื้อ
CPNREIT	นางสาว วัลยา จิราธิวัฒน์	หน่วยทรัสต์	30-06-66	300,838	18.50	5,565,503	ซื้อ
DMT	นาย เรวัต ฉ่ำเฉลิม	หุ้นสามัญ	30-06-66	5,000	11.50	57,500	ซื้อ
DMT	พลเอก สิบสันต์ ทรรทรานนท์	หุ้นสามัญ	26-06-66	4,500	11.60	52,200	ซื้อ
EP	นาย ยุทธ ชินสุภัทกุล	หุ้นสามัญ	30-06-66	200,000	3.06	612,000	ซื้อ
JR	นาย จริญญา วิวัฒน์จรรยาวัณ	หุ้นสามัญ	30-06-66	46,000	5.89	270,940	ซื้อ
KUN	นาย ไพศาล สังข์ขันธ์	หุ้นสามัญ	03-07-66	48,500	2.05	99,425	ซื้อ
PG	นาย พีรนาท โชควัฒนา	หุ้นสามัญ	30-06-66	2,500	7.92	19,800	ซื้อ
PRIN	นาย ปริญญา โกวิจินดาชัย	หุ้นสามัญ	29-06-66	100	2.56	256	ซื้อ
PSL	นางสาว สมปราภวษา เทพณาเพลิน	หุ้นสามัญ	27-06-66	144,800	9.60	1,390,080	ซื้อ
S11	นาย เทย์ คริสโตเฟอร์ ชาร์ลส	ใบแสดงสิทธิในผลประโยชน์ที่เกิดจากหลักทรัพย์อ้างอิงไทย (NVDR)อ้างอิง หุ้นสามัญ	28-06-66	18,800	4.48	84,224	ซื้อ
SA	นาง สุนันทา สิงสรเสริญ	หุ้นสามัญ	26-06-66	20,000	7.20	144,000	ซื้อ
SICT	นาย อภิเนตร อุนากุล	หุ้นสามัญ	26-06-66	561,500	8.00	4,492,000	ขาย
SIMAT	นาย บุญเลิศ เอี้ยวพรชัย	หุ้นสามัญ	30-06-66	634,500	1.66	1,053,270	ซื้อ
SIRI	นาย ศุภนิช จิยวัฒน์	หุ้นสามัญ	30-06-66	600,000	1.91	1,146,000	ขาย
STANLY	นาง พิมพ์ใจ ลีอิสสร-นุกุล	หุ้นสามัญ	30-06-66	20,000	212.00	4,240,000	ซื้อ
STECH	นาย โสภณ คำภักดิ์	หุ้นสามัญ	29-06-66	30,000	2.06	61,800	ขาย
STECH	นาย โสภณ คำภักดิ์	หุ้นสามัญ	29-06-66	3,600	2.06	7,416	ขาย
STECH	นาย โสภณ คำภักดิ์	หุ้นสามัญ	30-06-66	80,000	2.06	164,800	ขาย
STECH	นาย โสภณ คำภักดิ์	หุ้นสามัญ	30-06-66	100,000	2.06	206,000	ขาย
STP	นาย สุรชัย ธราวัฒน์ธรรณ	หุ้นสามัญ	28-06-66	5,000	8.90	44,500	ซื้อ
SYNTEC	นาย จิโรท พหุสุต	หุ้นสามัญ	30-06-66	261,200	1.48	386,576	ซื้อ
TASCO	นาย ธีรย์ เตอเฟรน	ใบแสดงสิทธิในผลประโยชน์ที่เกิดจากหลักทรัพย์อ้างอิงไทย (NVDR)อ้างอิง หุ้นสามัญ	28-06-66	19,100	17.80	339,980	ซื้อ
TITLE	นาง จิตติมา สิงจวานิช อินทุจันทร์นง	หุ้นสามัญ	28-06-66	32,700	2.44	79,788	ขาย
TSTE	นาย ประภาส ชุตินวาร์พันธ์	หุ้นสามัญ	30-06-66	71,200	9.60	683,520	ซื้อ
VL	นาง ชุตินา กลิ่นสุวรรณ	หุ้นสามัญ	30-06-66	2,000,000	0.98	1,960,000	ซื้อ
WARRIX	นาย ส่าง ตั้งจันสิริ	หุ้นสามัญ	30-06-66	50,000	9.40	470,000	ซื้อ
				Total		ซื้อ 26,553,005	
						ขาย 34,724,626	
						สุทธิ (8,171,621)	

## 2. ยอดซื้อ/ขายสุทธิสะสม 12 เดือนของหุ้นที่อยู่ภายใต้การวิเคราะห์ของ InnovestX

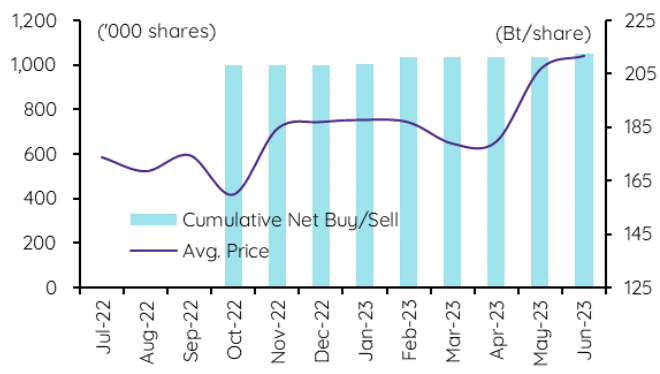
### ACE



### SIRI



### STANLY



## ปฏิทินหุ้น

กรกฎาคม				
จันทร์	อังคาร	พุธ	พฤหัสบดี	ศุกร์
3	4	5	6	7
Decreased capital KPNPF	<b>XD</b> OSP Bt0.8 STANLY Bt20 <b>Share listing</b> DV8 604,713,987 Shares	<b>XW</b> KUN 3:1 <b>Last trading day</b> MINT-W7	<b>XD</b> LHSC Bt0.13 QHPP Bt0.12 <b>XE</b> MINT-W7 1:1 @Bt21.6	<b>XR</b> KC 1:1.7 @Bt0.12
<b>10</b>	<b>11</b>	<b>12</b>	<b>13</b>	<b>14</b>
	<b>XW</b> KGEN 3:1	<b>PD</b> NETEASE80 Bt0.02692		
<b>17</b>	<b>18</b>	<b>19</b>	<b>20</b>	<b>21</b>
<b>PD</b> AEONTS Bt2.95	<b>XB</b> SAMART 100:1		<b>PD</b> OSP Bt0.8	<b>XD</b> TMW Bt1.7 <b>PD</b> STANLY Bt20
<b>24</b>	<b>25</b>	<b>26</b>	<b>27</b>	<b>28</b>
<b>XE</b> B-W6 1: 2.939 @Bt0.225	<b>XD</b> VGI Bt0.04 <b>PD</b> LHSC Bt0.13 QHPP Bt0.12			วันเฉลิมพระชนมพรรษา พระบาทสมเด็จพระเจ้าอยู่หัว
<b>31</b>				
<b>XD</b> EPG Bt0.14 <b>PD</b> PINGAN80 Bt0.06999				

XD - Cash Dividend  
XD(ST) - Stock Dividend

PD - Payment Date  
XR - Rights for Common

XW - Rights for Warrant  
XT - Rights for Transferable Subscription Right

XE - Warrant Exercise  
CW - Capital write-down

SP - Suspension





Sharecode	Effdate	Enddate	หลักทรัพย์ที่เข้าช่วยมาตรการกำกับ การซื้อขาย			หลักทรัพย์ภายใต้เครื่องหมาย C		หลักทรัพย์ภายใต้ เครื่องหมาย NC (Non Compliance)	
			Turnover list	Level (**)	หมายเหตุ	Caution : "C"	สาเหตุ	"NC"	สาเหตุ
JCKH-W1	03/03/2022	จนกว่าจะได้รับ การเปลี่ยนแปลง จาก SET	-	-	-	✓			
ACAP	17/05/2022	จนกว่าจะได้รับ การเปลี่ยนแปลง จาก SET	-	-	-	✓	วันที่ 17/05/2022 ขึ้นเครื่องหมาย C เหตุผล: ส่วนของผู้ถือหุ้น < 50% ของ ทุนชำระแล้ว สำหรับงบการเงิน ไตรมาส ที่ 1 สิ้นสุดวันที่ 31 มีนาคม 2565 เหตุที่แก้ไขแล้ว : - ศาลยกคำร้องขอฟื้นฟูกิจการหรือ มีการถอนคำร้องขอฟื้นฟูกิจการ หมายเหตุ : จนถึงปัจจุบัน งบการเงิน ไตรมาส 2 สิ้นสุดวันที่ 30 มิถุนายน 2565 ของบริษัทยังคงมีส่วนของผู้ถือ หุ้น < 50% ของทุนชำระแล้ว	-	-
EMC	18/05/2022	จนกว่าจะได้รับ การเปลี่ยนแปลง จาก SET	-	-	-	✓	วันที่ 18/05/2022 ขึ้นเครื่องหมาย C เหตุผล: ส่วนของผู้ถือหุ้น < 50% ของ ทุนชำระแล้ว สำหรับงบการเงิน ไตรมาส ที่ 1 สิ้นสุดวันที่ 31 มีนาคม 2565	-	-
KC	19/05/2022	จนกว่าจะได้รับ การเปลี่ยนแปลง จาก SET	-	-	-	✓	วันที่ 19/05/2022 ขึ้นเครื่องหมาย C เหตุผล: ส่วนของผู้ถือหุ้น < 50% ของ ทุนชำระแล้ว สำหรับงบการเงิน ไตรมาส ที่ 1 สิ้นสุดวันที่ 31 มีนาคม 2565	-	-
SMK	25/05/2022	จนกว่าจะได้รับ การเปลี่ยนแปลง จาก SET	-	-	-	✓	วันที่ 20/05/2022 ขึ้นเครื่องหมาย C เหตุผล: ศาลรับคำร้องขอฟื้นฟูกิจการ วันที่ 25/05/2022 เพิ่มเหตุขึ้น เครื่องหมาย C เหตุผล: ส่วนของผู้ถือหุ้น < 50% ของ ทุนชำระแล้ว สำหรับงบการเงิน ไตรมาส ที่ 1 สิ้นสุดวันที่ 31 มีนาคม 2565	-	-
W	16/11/2022	จนกว่าจะได้รับ การเปลี่ยนแปลง จาก SET	-	-	-	✓	วันที่ 16//11/2022 ขึ้นเครื่องหมาย C เหตุผล: ส่วนของผู้ถือหุ้น < 50% ของ ทุนชำระแล้ว สำหรับงบการเงิน ไตรมาส ที่ 3 สิ้นสุดวันที่ 30 กันยายน 2565	-	-
TRUEE	22/02/2023	จนกว่าจะได้รับ การเปลี่ยนแปลง จาก SET	-	-	-	✓	วันที่ 22//02/2023 ขึ้นเครื่องหมาย C เหตุผล: ส่วนของผู้ถือหุ้น < 50% ของ ทุนชำระแล้ว สำหรับงบการเงินประจำปี สิ้นสุดวันที่ 31 ธันวาคม 2565	-	-
SDC	27/02/2023	จนกว่าจะได้รับ การเปลี่ยนแปลง จาก SET	-	-	-	✓	วันที่ 27//02/2023 ขึ้นเครื่องหมาย C เหตุผล: ส่วนของผู้ถือหุ้น < 50% ของ ทุนชำระแล้ว สำหรับงบการเงินประจำปี สิ้นสุดวันที่ 31 ธันวาคม 2565	-	-
JAS	12/05/2023	จนกว่าจะได้รับ การเปลี่ยนแปลง จาก SET	-	-	-	✓	วันที่ 12/05/2023 ขึ้นเครื่องหมาย C เหตุผล: ส่วนของผู้ถือหุ้น < 50% ของ ทุนชำระแล้ว สำหรับงบการเงิน ไตรมาส ที่ 1 สิ้นสุดวันที่ 31 มีนาคม 2566	-	-
KKC	17/05/2023	จนกว่าจะได้รับ การเปลี่ยนแปลง จาก SET	-	-	-	✓	วันที่ 17/05/2023 ขึ้นเครื่องหมาย C เหตุผล: ส่วนของผู้ถือหุ้น < 50% ของ ทุนชำระแล้ว สำหรับงบการเงิน ไตรมาส ที่ 1 สิ้นสุดวันที่ 31 มีนาคม 2566	-	-
STARK	19/05/2023	จนกว่าจะได้รับ การเปลี่ยนแปลง จาก SET	-	-	-	✓	วันที่ 19/05/2023 ขึ้นเครื่องหมาย C เหตุผล: สำนักงาน ก.ล.ด. แจ้งให้บริษัท จัดให้มี Special Audit	-	-
DELTA	20/06/2023	10/07/2023	✓	1	-	-	-	-	-
NC	23/06/2023	13/07/2023	✓	2	ขยายช่วง ดำเนินการ	-	-	-	-
MALEE	26/06/2023	14/07/2023	✓	1	-	-	-	-	-
OTO	26/06/2023	14/07/2023	✓	1	ขยายช่วง ดำเนินการ	-	-	-	-
OTO-W1	26/06/2023	14/07/2023	✓	1	ขยายช่วง ดำเนินการ	-	-	-	-

หมายเหตุ:

- ที่มา: ตลาดหลักทรัพย์ ( [www.set.or.th](http://www.set.or.th) ) และ สมาคมบริษัทหลักทรัพย์ ( [www.asco.or.th](http://www.asco.or.th) )
- หุ่นตามตารางดังกล่าว เมื่อมีขระจนถึงสิ้นไตรมาสในแต่ละประเทศและในแสดงสิทธิในผลประโยชน์ที่เกิดจากหลักทรัพย์อ้างอิงของไทย (NVDR)
- หลักทรัพย์ที่มีเครื่องหมาย " : " เป็น ในแสดงสิทธิในผลประโยชน์ที่เกิดจากหลักทรัพย์อ้างอิงไทย (Non-Voting Depository Receipt : NVDR)

1. หลักทรัพย์ที่เข้าช่วยมาตรการกำกับการซื้อขาย (Turnover list)

Level (\*) ได้แก่

- Level 1 หมายถึง ให้ซื้อขายด้วยวงเงินสด 100% ก่อนซื้อ (บัญชี cash balance) และ ห้ามนำหลักทรัพย์ที่กำหนดจำนวนเป็นวงเงินซื้อขาย
- Level 2 หมายถึง ให้ซื้อขายด้วยวงเงินสด 100% ก่อนซื้อ และ ห้ามนำหลักทรัพย์ที่กำหนดจำนวนเป็นวงเงินซื้อขาย และ ห้าม Net Settlement
- Level 3 หมายถึง ห้ามซื้อขายชั่วคราว 1 วันทำการ (เฉพาะวันแรก); เมื่ออนุญาตให้ซื้อขาย ให้ซื้อขายด้วยวงเงินสด 100% ก่อนซื้อ และ ห้ามนำหลักทรัพย์ที่กำหนดจำนวนเป็นวงเงินซื้อขาย และ ห้าม Net Settlement

2. หลักทรัพย์ภายใต้เครื่องหมาย Caution : "C"

หลักทรัพย์ที่ถูกขึ้นเครื่องหมาย C จะต้องซื้อด้วยบัญชี Cash Balance (คือ สมาชิกต้องดำเนินการให้ลูกท้าวาเงินสดไว้ล่วงหน้ากับสมาชิกเต็มจำนวนก่อนซื้อหลักทรัพย์นั้น) ตั้งแต่วันที่ขึ้นเครื่องหมายเป็นต้นไป

**ข้อสงวนสิทธิ์:**

ข้อมูลในรายงานนี้เป็นข้อมูลที่มีการเปิดเผยต่อสาธารณชน ซึ่งนักลงทุนสามารถเข้าถึงได้โดยทั่วไป และเป็นข้อมูลที่ถือว่าน่าเชื่อถือได้ แต่ทั้งนี้ บริษัทหลักทรัพย์ อินโವেসท์ เอกซ์ จำกัด (“บริษัท”) มิได้ยืนยันหรือรับรองถึงความถูกต้อง หรือสมบูรณ์ของข้อมูลดังกล่าวแต่อย่างใด ความคิดเห็นที่ปรากฏอยู่ในรายงานนี้เป็นเพียงการนำเสนอในมุมมองของบริษัท และเป็นความคิดเห็น ณ วันที่ที่ปรากฏในรายงานเท่านั้น ซึ่งอาจเปลี่ยนแปลงได้ภายหลังวันดังกล่าว โดยบริษัทไม่จำเป็นต้องแจ้งให้สาธารณชน หรือนักลงทุนทราบ รายงานนี้จัดทำขึ้นเพื่อเผยแพร่ข้อมูลให้แก่ นักลงทุนเท่านั้น บริษัทไม่รับผิดชอบต่อการนำข้อมูลหรือความคิดเห็นใดๆ ไปใช้ในทุกรูปแบบ ดังนั้น นักลงทุนจึงควรใช้ดุลพินิจในการพิจารณาตัดสินใจก่อนการลงทุน นอกจากนี้ บริษัท และ/หรือ บริษัทในเครือของบริษัทอาจมีส่วนเกี่ยวข้องหรือผลประโยชน์ใดๆ กับบริษัทใดๆ ที่ถูกกล่าวถึงในรายงานนี้ก็ได้

บริษัทหลักทรัพย์ อินโವေးท์ เอกซ์ จำกัด (“INVX”) เป็นบริษัทย่อยที่บริษัท เอสซีบี เอกซ์ จำกัด (มหาชน) (“เอสซีบี เอกซ์”) เป็นผู้ถือหุ้นรายใหญ่ แต่เพียงผู้เดียว และธนาคารไทยพาณิชย์ จำกัด (มหาชน) (“ธนาคาร”) เป็นบริษัทย่อยที่เอสซีบี เอกซ์ เป็นผู้ถือหุ้นรายใหญ่ ข้อมูลใด ๆ ที่เกี่ยวข้องกับธนาคารฯ มีวัตถุประสงค์เพื่อใช้ในการเปรียบเทียบเท่านั้น

เอกสารฉบับนี้จัดทำโดย บริษัทหลักทรัพย์ อินโವေးท์ เอกซ์ จำกัด (INVX) ซึ่งมีบริษัท เอสซีบี เอกซ์ จำกัด (มหาชน) (“เอสซีบี เอกซ์”) เป็นผู้ถือหุ้นรายใหญ่ โดยธนาคารไทยพาณิชย์ จำกัด (มหาชน) (“ธนาคาร”) ซึ่งเป็นบริษัทย่อยที่เอสซีบี เอกซ์ เป็นผู้ถือหุ้นรายใหญ่ เป็นที่ปรึกษาทางการเงินสำหรับธุรกรรมใด ๆ ของบริษัท เอสซีบี เคมีคอลส์ จำกัด (มหาชน) ความเห็น ชั่ว บกวิจย บกวิเคราะห์ ราคา ข้อความ การคาดการณ์ การประเมิน และ/หรือ ข้อมูลอื่นที่ระบุในเอกสารฉบับนี้ (“ข้อมูล”) มีวัตถุประสงค์เพื่อใช้เป็นข้อมูลทั่วไปเท่านั้น และไม่อาจตีความได้ว่าเป็นการให้คำแนะนำแก่บุคคลใดๆ หรือเป็นการเสนอซื้อ หรือเสนอขาย หรือชักชวนให้เสนอซื้อหรือเสนอขายหลักทรัพย์ โดย INVX และ/หรือกรรมการ พนักงาน และลูกจ้างของ INVX ย่อมไม่ต้องรับผิดชอบต่อความเสียหายใดๆ ทั้งความเสียหายทางตรง ความเสียหายทางอ้อม ความเสียหายจากการผิดสัญญา หรือความเสียหายอันสืบเนื่อง อันเป็นผลมาจากการใช้หรือการซื้อหรือการถือครองข้อมูล ทั้งนี้ รวมถึงแต่ไม่จำกัดเพียงการสูญเสียผลกำไร นักลงทุนพึงใช้ข้อมูลในเอกสารฉบับนี้ประกอบข้อมูลและความเห็นอื่นๆ รวมถึงพิจารณาความเสี่ยงของตนเองในการตัดสินใจลงทุน ข้อมูลในเอกสารฉบับนี้จัดทำขึ้นจากแหล่งข้อมูลที่ INVX เห็นว่าน่าเชื่อถือ โดย INVX ไม่รับรองถึงความถูกต้อง สมบูรณ์ และ/หรือ ครบถ้วนของข้อมูลดังกล่าว

เอกสารฉบับนี้จัดทำโดย บริษัทหลักทรัพย์ อินโವေးท์ เอกซ์ จำกัด (INVX) ซึ่งมี บริษัท เอสซีบี เอกซ์ จำกัด (มหาชน) (“เอสซีบี เอกซ์”) เป็นผู้ถือหุ้นรายใหญ่ โดยธนาคารไทยพาณิชย์ จำกัด (มหาชน) (“ธนาคาร”) ซึ่งเป็นบริษัทย่อยที่เอสซีบี เอกซ์ เป็นผู้ถือหุ้นรายใหญ่ เป็นที่ปรึกษาทางการเงินสำหรับการเงินสำหรับธุรกรรมใด ๆ ของ บริษัท บีซี ทีเค คอร์ปอเรชั่น (มหาชน) (“BRC”) ซึ่งเป็นบริษัทย่อยของบริษัท เบอร์ลี ยูคเกอร์ จำกัด (มหาชน) ความเห็น ชั่ว บกวิจย บกวิเคราะห์ ราคา ข้อความ การคาดการณ์ การประเมิน และ/หรือ ข้อมูลอื่นที่ระบุในเอกสารฉบับนี้ (“ข้อมูล”) มีวัตถุประสงค์เพื่อใช้เป็นข้อมูลทั่วไปเท่านั้น และไม่อาจตีความได้ว่าเป็นการให้คำแนะนำแก่บุคคลใดๆ หรือเป็นการเสนอซื้อ หรือเสนอขาย หรือชักชวนให้เสนอซื้อหรือเสนอขายหลักทรัพย์ โดย INVX และ/หรือกรรมการ พนักงาน และลูกจ้างของ INVX ย่อมไม่ต้องรับผิดชอบต่อความเสียหายใดๆ ทั้งความเสียหายทางตรง ความเสียหายทางอ้อม ความเสียหายจากการผิดสัญญา หรือความเสียหายอันสืบเนื่อง อันเป็นผลมาจากการใช้หรือการซื้อหรือการถือครองข้อมูล ทั้งนี้ รวมถึงแต่ไม่จำกัดเพียงการสูญเสียผลกำไร นักลงทุนพึงใช้ข้อมูลในเอกสารฉบับนี้ประกอบข้อมูลและความเห็นอื่นๆ รวมถึงพิจารณาความเสี่ยงของตนเองในการตัดสินใจลงทุน ข้อมูลในเอกสารฉบับนี้จัดทำขึ้นจากแหล่งข้อมูลที่ INVX เห็นว่าน่าเชื่อถือ โดย INVX ไม่รับรองถึงความถูกต้อง สมบูรณ์ และ/หรือ ครบถ้วนของข้อมูลดังกล่าว

การซื้อขายฟิวเจอร์สและออปชั่น (Futures and Options) มีความเสี่ยงสูงที่อาจก่อให้เกิดผลขาดทุนอย่างมีนัยสำคัญ จึงไม่เหมาะสำหรับบุคคลทุกคน ทั้งนี้ ก่อนการตัดสินใจซื้อขายฟิวเจอร์สและออปชั่น ท่านควรพิจารณาถึงฐานะทางการเงิน วัตถุประสงค์ในการลงทุน ประสบการณ์ในการลงทุนของท่าน ตลอดจนความเสี่ยงที่ท่านสามารถยอมรับได้อย่างรอบคอบ เนื่องจากมีความเป็นไปได้ที่ท่านอาจสูญเสียเงินลงทุนมากกว่าเงินลงทุนเริ่มแรก ท่านควรพิจารณาถึงความเสี่ยงทั้งหมดที่อาจเกิดขึ้นจากการซื้อขายฟิวเจอร์สและออปชั่น และท่านควรตัดสินใจลงทุนด้วยตนเอง และ/หรือ ในกรณีที่มีข้อสงสัย ท่านควรขอคำแนะนำจากที่ปรึกษาทางการเงิน

เอกสารฉบับนี้จัดส่งให้กับเฉพาะบุคคลที่กำหนด (intended recipient) เท่านั้น และห้ามมิให้ผู้ใดนำข้อมูลในเอกสารฉบับนี้ไปทำซ้ำ ส่งต่อ เผยแพร่ ขาย จำหน่าย ถักคอก นำออกแสดง หรือนำไปแสวงหาประโยชน์ในเชิงพาณิชย์ ไม่ว่าด้วยวิธีการใด ๆ โดยมิได้รับอนุญาตเป็นลายลักษณ์อักษรจาก INVX เป็นการล่วงหน้า

©สงวนลิขสิทธิ์ 2565 บริษัทหลักทรัพย์ อินโವေးท์ เอกซ์ จำกัด

**CG Rating 2022 Companies with CG Rating**

**Companies with Excellent CG Scoring**

AAV, ADVANC, AF, AH, AIRA, AJ, AKP, AKR, ALLA, ALT, AMA, AMARIN, AMATA, AMATAV, ANAN, AOT, AP, APURE, ARIP, ASP, ASW, AUCT, AWC, AYUD, BAFS, BAM;BANPU, BAY, BBIK, BBL, BCP, BCPG, BDMS, BEM, BEYOND, BGC, BGRIM, BIZ, BKI, BOL, BPP, BRR, BTS, BTW, BWG, CENTEL, CFRESH, CGH, CHEWA, CHO, CIMBT, CK, CKP, CM, CNT, COLOR, COM7, COMAN, COTTO, CPALL, CPAXT, CPF, CPI, CPN, CRC, CSS, DDD, DELTA, DEMCO, DOHOME, DRT, DTAC, DUSIT, EA, EASTW, ECF, ECL, EE, EGCO, EPG, ETC, ETE, FN, FNS, FPI, FPT, FSMART, FVC, GC, GEL, GFPT, GGC, GLAND, GLOBAL, GPI, GPSC, GRAMMY, GULF, GUNKUL, HANA, HARN, HENG, HMPRO, ICC, ICHI, III, ILINK, ILM, IND, INTUCH, IP, IRC, IRPC, ITEL, IVL, JTS, JWD, K, KBANK, KCE, KEX, KGI, KKP, KSL, KTB, KTC, LALIN, LANNA, LHFG, LIT, LOXLEY, LPN, LRH, LST, MACO, MAJOR, MALEE, MBK, MC, MCOT, METCO, MFEC, MINT, MONO, MOONG, MSC, MST, MTC, MVP, NCL, NEP, NER, NKI, NOBLE, NSI, NVD, NYT, OISHI, OR, ORI, OSP, OTO, PAP, PCSGH, PDG, PDJ, PG, PHOL, PLANB, PLANET, PLAT, PORT, PPS, PR9, PREB, PRG, PRM, PSH, PSL, PTG, PTT, PTTEP, PTTGC, PYLON, Q-CON, QH, QTC, RATCH, RBF, RS, S, S&J, SAAM, SABINA, SAMART, SAMTEL, SAT, SC, SCB, SCC, SCCC, SCG, SCGP, SCM, SCN, SDC, SEAFCO, SEAOL, SE-ED, SELIC, SENA, SENX, SGF, SHR, SICT, SIRI, SIS, SITHAI, SMPC, SNC, SONIC, SORKON, SPALI, SPI, SPRC, SPVI, SSC, SSSC, SST, STA, STEC;STGT, STI, SUN, SUSCO, SUTHA, SVI, SYMC, SYNTEC, TACC, TASCO;TCAP, TEAMG;TFMAMA, THANA, THANI, THCOM, THG;THIP, THRE, THREL, TIPCO, TISCO, TK, TKN, TKS, TKT, TMILL, TMT, TNDT, TNITY, TOA, TOP, TPBI, TQM, TRC, TRUE;TSC, TSR, TSTE, TSTH, TTA, TT, TTCL, TTW, TU, TVDH, TVI, TVO, TWPC, U, UAC, UBIS, UPOIC, UV, VCOM, VGI, VIH, WACOAL, WAVE, WHA, WHAUP, WICE, WINNER, XPG, ZEN

**Companies with Very Good CG Scoring**

2S, 7UP, ABICO, ABM, ACE, ACG, ADB, ADD, AEONTS, AGE, AHC, AIE, AIT, ALUCON, AMANAH, AMR, APCO, APCS, AQUA, ARIN, ARROW, AS, ASAP, ASEFA, ASIA, ASIAN, ASIMAR, ASK, ASN, ATP30, B, BA, BC, BCH, BE8, BEC, SCAP, BH, BIG, BJC, BJCHI, BLA, BR, BRI, BROOK, BSM, BYD, CBG, CEN, CHARAN, CHAYO, CHG, CHOTI, CHOW, CI, CIG, CITY, CIVIL, CMC, CPL, CPW, CRANE, CRD, CSC, CSP, CV, CWT, DCC, DHOUSE, DITTO, DMT, DOD, DPAINT, DV8, EASON, EFORL, ERW, ESSO, ESTAR, FE, FLOYD, FORTH, FSS, FTE, GBX, GCAP, GENCO, GJS, GTB, GYT, HEALTH, HPT, HTC, HUMAN, HYDRO, ICN, IFS, IIG, IMH, INET, INGRS, INSET, INSURE, IRPC, IT, ITD, J, JAS, JCK, JCKH, JMT, JR, KBS, KCAR, KIAT, KISS, KK, KOOL, KTIS, KUMWEL, KUN, KWC, KWM, L&E, LDC, LEO, LH, LHK, M, MATCH, MBAX, MEGA, META, MFC, MGT, MICRO, MILL, MITSIB, MK, MODERN\*, MTI, NBC, NCAP, NCH, NDR, NETBAY, NEX, NINE, NATION, NNCL, NOVA, NPK, NRF, NTV, NUSA, NWR, OCC, OGC, ONEE, PACO, PATO, PB, PICO, PIMO, PIN, PJW, PL, PLE, PM, PMTA, PPP, PPPM, PRAPAT, PRECHA, PRIME, PRIN, PRINC, PROEN, PROUD, PSG, PSTC, PT, PTC, QLT, RCL, RICHY, RJH, ROJNA, RPC, RT, RWI, S11, SA, SABUY, SAK, SALEE, SAMCO, SANKO, SAPPE, SAWAD, SCI, SCP, SE, SECURE, SFLEX, SFP, SFT, SGP, SIAM, SINGER, SKE, SKN, SKR, SKY, SLP, SMART, SMD, SMIT, SMT, SNNP, SNP, SO, SPA, SPC, SPCG, SR, SRICHA, SSF, SSP, STANLY, STC, STPI, SUC, SVOA, SVT, SWC, SYNEX, TAE, TAKUNI, TCC, TCMC, TFG, TFI, TFM, TGH, TIDLOR, TIGER, TIPH, TITLE, TM, TMC, TMD, TMI, TNL, TNP, TNR, TOG, TPA, TPAC, TPSC, TPIPL, TPIPP, TPLAS, TPS, TQR, TRITN, TRT, TRU, TRV, TSE, TVT, TWP, UBE, UEC, UKEM, UMI, UOBKH, UP, UPF, UTP, VIBHA, VL, VPO, VRANDA, WGE, WIJK, WIN, WINMED, WORK, WP, XO, YUASA, ZIGA

**Companies with Good CG Scoring**

A, A5, AI, ALL, ALPHAX, AMC, APP, AQ, AU, B52, BEAUTY, BGT, BLAND, BM, BROCK, BSBM, BTNC, CAZ, CCP, CGD, CMAN, CMO, CMR;CPANEL, CPT, CSR, CTW, D, DCON, EKH, EMC, EP, EVER, F&D, FMT, GIFT, GLOCON, GLORY, GREEN, GSC, HL, HTECH, IHL, INOX, JAK, JMART, JSP;JUBILE, KASET, KCM, KWI, KYE, LEE, LPH, MATI, M-CHAI, MCS, MDX, MENA, MJD, MORE, MPIC, MUD, NC, NEWS, NFC, NSL, NV, PAF, PEACE, PF, PK, PPM, PRAKIT, PTL, RAM, ROCK, RP, RPH, RSP, SIMAT, SISB, SK, SOLAR, SPACK, SPG, SQ, STARK, STECH, SUPER, SVH, PTECH, TC;TCCC, TCJ, TEAM, THE, THMUI, TKC;TNH, TNPC, TOPP, TPCH, TPOLY, TRUBB, TTI, TYCN, UMS, UNIQ;UPA, UREKA, VARO, W, WFX, WPH, YGG

**Corporate Governance Report**

The material contained in this publication is for general information only and is not intended as advice on any of the matters discussed herein. Readers and others should perform their own independent analysis as to the accuracy or completeness or legality of such information. The Thai Institute of Directors, its officers, the authors and editor make no representation or warranty as to the accuracy, completeness or legality of any of the information contained herein. By accepting this document, each recipient agrees that the Thai Institute of Directors Association, its officers, the authors and editor shall not have any liability for any information contained in, or for any omission from, this publication.

The survey result is as of the date appearing in the Corporate Governance Report of Thai Listed Companies. As a result, the survey result may be changed after that date. InnovestX Securities Company Limited does not conform nor certify the accuracy of such survey result.

To recognize well performers, the list of companies attaining "Good", "Very Good" and "Excellent" levels of recognition (Not including listed companies qualified in the "no announcement of the results" clause from 1 January 2021 to 27 October 2022) is publicized.

\* บริษัทหรือกรรมการหรือผู้บริหารของบริษัทที่มีส่วนดำเนินการกำกับดูแลกิจการ เช่น การกระทำผิดเกี่ยวกับหลักทรัพย์ การทุจริต คอร์รัปชัน เป็นต้น ซึ่งการให้ข้อมูล CGR ควรระมัดระวังข้อมูลที่เกี่ยวข้องประกอบด้วย

**Anti-corruption Progress Indicator**

**Certified (ได้มาตรฐาน)**

2S, 7UP, ADVANC, AF, AI, AIE, AIRA, AJ, AKP, AMA, AMANAH, AMATA, AMATAV, AP, APCS, AS, ASIAN, ASK, ASP, AWC, AYUD, B, BAFS, BAM, BANPU, BAY, BBL, BCH, BCP, BCPG, BE8, BEC, BEYOND, BGC, BGRIM, BKI, BLA, BPP, BROOK, BRR, BSBM, BTS, BWG, CEN, CENTEL, CFRESH, CGH, CHEWA, CHOTI, CHOW, CIG, CIMBT, CM, CMC, COM7, COTTO, CPALL, CPAXT, CPF, CPI, CPL, CPN, CRC, CSC, DCC, DELTA, DEMCO, DIMET, DRT, DUSIT, EA, EASTW, ECF, ECL, EGCO, EP, EPG, ERW, ESTAR, ETC, ETE, FNS, FPI, FPT, FSMART, FSS, FTE, GBX, GC, GCAP, GEL, GFPT, GGC, GJS, GPI, GPSC, GSTEEL, GULF, GUNKUL, HANA, HARN, HEALTH, HENG, HMPRO, HTC, ICC, ICHI, IFS, III, ILINK, ILM, INET, INOX, INSURE, INTUCH, IRC, IRPC, ITEL, IVL, JKN, JR, K, KASET, KBANK, KBS, KCAR, KCE, KGI, KKP, KSL, KTB, KTC, KWI, L&E, LANNA, LHFG, LHK, LPN, LRH, M, MAJOR, MALEE, MATCH, MBAX, MBK, MC, MCOT, META, MFC, MFEC, MILL, MINT, MONO, MOONG, MSC, MST, MTC, MTI, NCAP, NEP, NKI, NOBLE, NOK, NRF, NWR, OCC, OGC, ORI, PAF, PATO, PB, PCSGH, PDG, PDJ, PG, PHOL, PIMO, PK, PL, PLANB, PLANET, PLAT, PM, PPP, PPPM, PPS, PR9, PREB, PRG, PRINC, PRM, PROS, PSH, PSL, PSTC, PT, PTECH, PTT, PTTEP, PTTGC, PYLON, Q-CON, QH, QLT, QTC, RABBIT, RATCH, RML, RS, RWI, S&J, SAAM, SABINA, SAK, SAPPE, SAT, SC, SCB, SCC, SCCC, SCG, SCGP, SCM, SCN, SEAOL, SE-ED, SELIC, SENA, SGP, SINGER, SIRI, SITHAI, SKR, SMIT, SMK, SMPC, SNC, SNP, SORKON, SPACK, SPALI, SPC, SPI, SPRC, SRICHA, SSF, SSP, SSSC, SST, STA, STGT, STOWER, SUSCO, SVI, SYMC, SYNTEC, TAE, TAKUNI, TASCO, TCAP, TCMC, TFG, TFI, TFMAMA, TGH, THANI, THCOM, THIP, THRE, THREL, TIDLOR, TIPCO, TISCO, TKS, TKT, TMD, TMILL, TMT, TNITY, TNL, TNP, TNR, TOG, TOPP, TPA, TPAC, TPC, TPP, TRT, TRU, TRUE, TSC, TSI, TSTE, TSTH, TTA, TT, TTCL, TU, TURTLE, TVDH, TVI, TVO, TWPC, UBE, UBIS, UEC, UKEM, UOBKH, UPF, UV, VCOM, VGI, VIH, WACOAL, WHA, WHAUP, WICE, WIJK, XO, YUASA, ZEN, ZIGA

**Declared (ไม่มาตรฐาน)**

AAI, AH, ASW, BBGI, CBG, CI, CPW, CV, DMT, DOHOME, EKH, EVER, FLOYD, GLOBAL, GREEN, ICN, ITC, J, JAS, JMART, JMT, JTS, LEO, LH, MEGA, MENA, MODERN, NER, OR, OSP, OTO, PRIME, PRTR, RBF, RT, SA, SANKO, SFLEX, SIS, SUPER, SVOA, SVT, TEGH, TGE, TIPH, TKN, TMI, TPLAS, VARO, W, WIN, WPH

**N/A**

24CS, 3K-BAT, A, A5, AAV, ABM, ACAP, ACC, ACE, ACG, ADB, ADD, AEONTS, AFC, AGE, AHC, AIT, AJA, AKR, AKS, ALL, ALLA, ALPHAX, ALT, ALUCON, AMARC, AMARIN, AMC, AMR, ANAN, AOT, APCO, APEX, APP, APURE, AQUA, ARIN, ARIP, ARROW, ASAP, ASEFA, ASIA, ASIMAR, ASN, ATP30, AU, AUCT, AURA, B52, BA, BBIK, BC, BCT, BDMS, BEAUTY, BEM, BGT, BH, BIG, BIOTEC, BIS, BIZ, BJC, BJCHI, BKD, BLAND, BLC, BLASS, BLISS, BM, BOL, BR, BRI, BROCK, BSM, BTG, BTNC, BTW, BUI, BVG, BYD, CAZ, CCET, CCP, CEYE, CGD, CH, CHARAN, CHASE, CHAYO, CHG, CHIC, CHO, CITY, CIVIL, CK, CKP, CMAN, CMO, CMR, CNT, COLOR, COMAN, CPANEL, CPH, CPR, CPT, CRANE, CRD, CSP, CSR, CSS, CTW, CWT, D, DCON, DDD, DEXON, DHOUSE, DITTO, DOD, DPAINT, DTCENT, DTCTI, DV8, EASON, EE, EFORL, EMC, ESSO, F&D, FANCY, FE, FMT, FN, FORTH, FTI, FVC, GABLE, GENCO, GIFT, GL, GLAND, GLOCON, GLORY, GRAMMY, GRAND, GSC, GTB, GTV, GYT, HFT, HL, HPT, HTECH, HUMAN, HYDRO, IFEC, IHL, IIG, IMH, IND, INGRS, INSET, IP, IRPC, IT, ITD, ITNS, ITTHI, JAK, JCK, JCKH, JCT, JDF, JSP, JUBILE, KAMART, KC, KCC, KCM, KDH, KEX, KGEN, KIAT, KISS, KJL, KK, KKC, KLINI, KOOL, KTIS, KTMS, KUMWEL, KUN, KWC, KWM, KYE, LALIN, LDC, LEE, LIT, LOXLEY, LPH, LST, MACO, MANRIN, MASTER, MATI, MAX, M-CHAI, MCS, MDX, MEB, METCO, MGC, MGT, MICRO, MIDA, MITSIB, MJD, MK, ML, MORE, MOSHI, MPIC, MTW, MUD, MUX, NATION, NC, NCH, NCL, NDR, NETBAY, NEWS, NEX, NFC, NNCL, NOVA, NPK, NSL, NTSC, NTV, NUSA, NV, NVD, NYT, OHTL, OISHI, ONEE, PACE, PACO, PAF, PCC, PEACE, PERM, PF, PICO, PIN, PJW, PLE, PLT, PLUS, PMTA, POLAR, POLY, POMPU, PORT, POST, PPM, PQS, PRAKIT, PRAPAT, PRECHA, PRI, PRIN, PRO, PROEN, PROUD, PSG, PTC, PTL, RAM, RCL, READY, RICHY, RJH, ROCK, ROH, ROJNA, RP, RPC, RPH, RSP, S, S11, SABUY, SAF, SAFARI, SALEE, SAM, SAMART, SAMCO, SAMTEL, SAUCE, SAWAD, SAWANG, SBNEXT, SCAP, SCI, SCP, SDC, SE, SEAFCO, SECURE, SENX, SFP, SFT, SG, SGF, SHANG, SHR, SIAM, SICT, SIMAT, SISB, SJWD, SK, SKE, SKN, SKY, SLM, SLP, SM, SMART, SMD, SMT, SNNP, SO, SOLAR, SONIC, SPA, SPCG, SPG, SPVI, SQ, SR, SSC, SSS, STANLY, STARK, STC, STEC, STECH, STHAI, STI, STP, STPI, SUC, SUN, SUTHA, SVR, SWC, SYNEX, TACC, TAPAC, TBN, TC, TCC, TCCC, TCJ, TCOAT, TEAM, TEAMG, TEKA, TFM, TGPRO, TH, THAI, THANA, THE, THG, THL, THMUI, TIGER, TITLE, TK, TKC, TLI, TM, TMC, TMW, TNDT, TNH, TNPC, TOA, TPAC, TPCH, TPIPL, TPIPP, TPOLY, TPS, TQM, TQR, TR, TRC, TRITN, TRUBB, TRV, TSE, TTI, TTT, TTW, TVT, TWP, TWZ, TYCN, UAC, UBA, UMI, UMS, UNIQ, UP, UPOIC, UREKA, UTP, UVAN, VIBHA, VL, VNG, VPO, VRANDA, WARRIX, WAVE, WFX, WGE, WINMED, WINNER, WORK, WORLD, WP, XPG, YGG, YONG

**Explanations**

Companies participating in Thailand's Private Sector Collective Action Coalition Against Corruption programme (Thai CAC) under Thai Institute of Directors (as of April 17, 2023) are categorised into: companies that have declared their intention to join CAC, and companies certified by CAC.