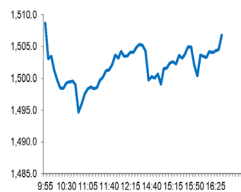


## Market Comment

Saravut Tachochavalit, Analyst

TEL : +66 (2) 088-9754

EMAIL : Saravut.ta@rhbgroupp.com



Up	256
Down	205
Unchanged	176

Open	1,507.65
High	1,509.15
Low	1,494.57
Closed	1,506.84
Chg.	+3.74
Chg.%	+0.25
Value (mn)	32,732.05
P/E (x)	18.01
P/BV (x)	1.46
Yield (%)	3.11
Market Cap (bn)	18,474.40

## SET 50-100 – MAI – Futures Index

	Closed	Chg.	(%)
SET 50	922.40	3.12	0.34
SET 100	2,046.23	6.36	0.31
S50_Con	916.40	1.80	0.20
MAI Index	461.95	2.17	0.47

## Trading Breakdown: Daily

(Bt,m)	Buy	Sell	Net
Institution	3,416.27	2,208.83	1,207.44
Proprietary	3,468.64	2,815.82	652.81
Foreign	15,843.84	17,792.81	-1,948.97
Local	10,003.30	9,914.59	88.71

## Trading Breakdown: Month to Date

(Bt,m)	Buy	Sell	Net
Institution	3,416.27	2,208.83	1,207.44
Proprietary	3,468.64	2,815.82	652.81
Foreign	15,843.84	17,792.81	-1,948.97
Local	10,003.30	9,914.59	88.71

## World Markets Index

	Closed	Chg.	(%)
Dow Jones	34,418.47	10.87	0.03
NASDAQ	13,816.77	28.85	0.21
FTSE 100	7,527.26	-4.27	-0.06
Nikkei	33,559.00	-194.33	-0.58
Hang Seng	19,306.59	390.16	2.06

## Foreign Exchange Rates

	Closed	Chg.	(%)
Baht (Onshore)	35.00	-0.04	0.10
Yen	144.55	-0.13	0.09
1Euro	1.09	0.00	-0.02

## Commodities

	Closed	Chg.	(%)
Oil: Brent	74.73	-0.12	-0.16
Oil: Dubai	76.22	0.17	0.22
Oil: Nymex	70.64	0.78	1.12
Gold	1,921.15	-0.49	-0.03
Zinc	2,361.50	-1.50	-0.06
BDIY Index	1,091.00	-21.00	-1.89

Source: Bloomberg

## ประธานสภาฯ คนกลาง

ตลาดหุ้นสหรัฐฯ ปิดบวก ท่ามกลางวอลุ่มการซื้อขายที่เบาบางเนื่องจากตลาดมีการซื้อขายเพียงครั้งวัน ก่อนที่จะปิดทำการในวันอังคารที่ 4 ก.ค. นี้ เนื่องในวันชาติสหรัฐฯ ตลาดได้แรงหนุนจากการพุ่งขึ้นของธนาคารรายใหญ่ เช่น เจพีมอร์แกน โกลด์แมน แซคส์ ซิตี้กรุ๊ป และมอร์แกน สแตนลีย์ประกาศเพิ่มการจ่ายเงินปันผลให้กับผู้ถือหุ้น หลังผ่านการทำ Stress test ของเฟด ทำให้ DOW JONES, NASDAQ, S&P500 ปิด 0.03%, 0.21%, 0.12%

ตลาดหุ้นยุโรปปิดบวก เนื่องจากหุ้นกลุ่มเฮลท์แคร์นำตลาดร่วงลง และบดบังแรงหนุนจากหุ้นเหมืองแร่ที่ปรับขึ้น ขานรับกระแสการคาดการณ์ว่าจีนจะดำเนินมาตรการกระตุ้นเศรษฐกิจรอบใหม่ ทำให้ DAX, FTSE, CAC40, FTMIB ปิด -0.41%, -0.06%, -0.18%, 0.77%

สัญญาราคาน้ำมันดิบ WTI ส่งมอบเดือนส.ค. ลดลง 0.85 ดอลลาร์ปิดที่ 69.79 ดอลลาร์/บาร์เรล ส่วนสัญญาน้ำมันดิบ Brent ส่งมอบเดือนส.ค. ลดลง 0.76 ดอลลาร์ปิดที่ 74.65 ดอลลาร์/บาร์เรล นักลงทุนวิตกกังวลเกี่ยวกับการชะลอตัวของเศรษฐกิจทั่วโลก และความเป็นไปได้ที่ธนาคารกลางสหรัฐฯ (เฟด) จะเดินหน้าปรับขึ้นอัตราดอกเบี้ย บดบังปัจจัยบวกจากการที่ซาอุดีอาระเบียและรัสเซียปรับลดอุปทานน้ำมัน โดยซาอุดีอาระเบียประกาศขยายเวลาการปรับลดกำลังการผลิตน้ำมันโดยสมัครใจจำนวน 1 ล้านบาร์เรล/วันออกไปจนถึงสิ้นเดือนส.ค. และรัสเซียประกาศว่าจะลดการส่งออกน้ำมันจำนวน 5 แสนบาร์เรล/วันในเดือนส.ค.

ตลาดหุ้นไทยวานนี้แกว่งในกรอบแคบ ๆ ในขณะที่ตลาดหุ้นในภูมิภาคส่วนใหญ่เป็นบวก แรงหนุนจากตลาดหุ้นสหรัฐฯ ที่ปรับขึ้น และดัชนี Nasdaq ที่ปรับขึ้นอย่างร้อนแรง ในช่วงไตรมาส 2/66 ที่ผ่านมา นำโดยการฟื้นตัวของหุ้นผู้ผลิตชิป AI และหุ้นเทคโนโลยีตัวอื่น ๆ สะท้อนภาวะเศรษฐกิจสหรัฐฯ ยังคงขยายตัวได้ดี แม้อัตราเงินเฟ้อสหรัฐฯ ยังคงอยู่ในระดับสูง ตัวเลข Core PCE ของสหรัฐฯ ปรับขึ้น 4.6% YoY ในเดือนพ.ค. เทียบกับเดือนเม.ย. ที่อยู่ระดับ 4.7% สะท้อนภาพเงินเฟ้อสหรัฐฯ ที่ปรับตัวลงช้า ในขณะที่กระทรวงพาณิชย์สหรัฐฯ เปิดเผย การใช้จ่ายด้านการก่อสร้างเพิ่มขึ้น 0.9% ในเดือนพ.ค. MoM ดีกว่าที่ตลาดคาดว่าจะเพิ่มขึ้น 0.6% หลังจากเพิ่มขึ้น 0.4% ในเดือนเม.ย. ทางด้านสถาบันจัดการด้านอุปทานของสหรัฐฯ (ISM) เปิดเผย ดัชนีภาคการผลิตของสหรัฐฯ ปรับตัวลงสู่ระดับ 46.0 ในเดือนมิ.ย. ต่ำสุดนับตั้งแต่เดือนพ.ค. 2563 และต่ำกว่าที่ตลาดคาดว่าจะระดับ 47.0 จากระดับ 46.9 ในเดือนพ.ค. และเป็นการหดตัวติดต่อกันเป็นเดือนที่ 8 หุ้นไทยมีแรงซื้อกลุ่มแบงก์และกลุ่ม JMART, JMTจากราคาหุ้นที่ปรับตัวลงมาแรง นักลงทุนรอดติดตามการไหลตกลับประธานสภาผู้แทนราษฎรในวันนี้ มีรายงานข่าวว่าทั้งสองพรรค (ก้าวไกลและเพื่อไทย) สามารถผ่าทางตันโดยเห็นพ้องที่จะให้คนกลางเป็นประธานสภาผู้แทนราษฎรเพื่อลดความขัดแย้ง แต่รองประธานสภาฯ อีก 2 คนจะมาจากทั้งสองพรรค เพราะฉะนั้นไฮไลต์ที่จะไปอยู่ที่สัปดาห์หน้าที่จะมีการเลือกนายกรัฐมนตรี

รพท. เตรียมออกมาตรการแก้หนี้ครัวเรือนอย่างยั่งยืน ครอบคลุมทุกกลุ่มลูกหนี้ รพท. ได้เปิดเผยข้อมูล “หนี้ครัวเรือน” ภายใต้ข้อมูลชุดใหม่ที่รวมทั้งสิ้นเชื่อที่อยู่ภายใต้กำกับ รพท. และไม่ได้อยู่ภายใต้กำกับ เช่น สินเชื่อรถยนต์ สินเชื่อสหกรณ์ และสินเชื่อเพื่อการศึกษา ส่งผลให้หนี้ครัวเรือนในไตรมาส 1/66 เพิ่มจาก 86.3% เป็น 90.6% หรือคิดเป็นมูลค่าหนี้ 16 ล้านล้านบาท รพท. อยู่ระหว่างการเตรียมออกแนวทางการแก้ปัญหาหนี้ครัวเรือน ตั้งแต่การกู้หนี้ใหม่ที่มีคุณภาพ การดูแลหนี้สิน หนี้ที่ไม่ก่อให้เกิดรายได้ (เอ็นพีแอล) และกลุ่มหนี้สินเรื้อรังที่จะมีมาตรการแก้หนี้ออกมา โดยขอให้แบงก์และลูกหนี้ต้องปิดดีลจบหนี้สินภายใน 4 ปี หากไม่สามารถปิดหนี้ได้หมดภายในปีที่ 4 จะมีมาตรการบังคับแบงก์ที่ต้องลดดอกเบี้ยช่วยเหลือลูกหนี้ 8-12% เพื่อปิดหนี้โดยเร็ว ติดตามมาตรการนี้ได้ภายในเดือนก.ค.

แนวโน้มตลาดหุ้นไทยวันนี้คาดว่า แกว่ง ปัจจัยการเมืองเริ่มลงตัว เรามอง SET น่าจะเริ่มแกว่งออกข้างและมีแรงซื้อเป็นรายตัว โดยเฉพาะหุ้นที่ปรับตัวลงมาจากปัจจัยการเมือง เช่น PTT, PTTGC หุ้นโรงไฟฟ้า GULF, BGRIM หุ้นแบงก์กลุ่มผลประโยชน์ประกอบการไตรมาส 2/66

## กลยุทธ์การลงทุน

Trading: กลับเข้าเก็งกำไร โดยมีจุด Stop ที่ระดับดัชนี 1,460 จุด

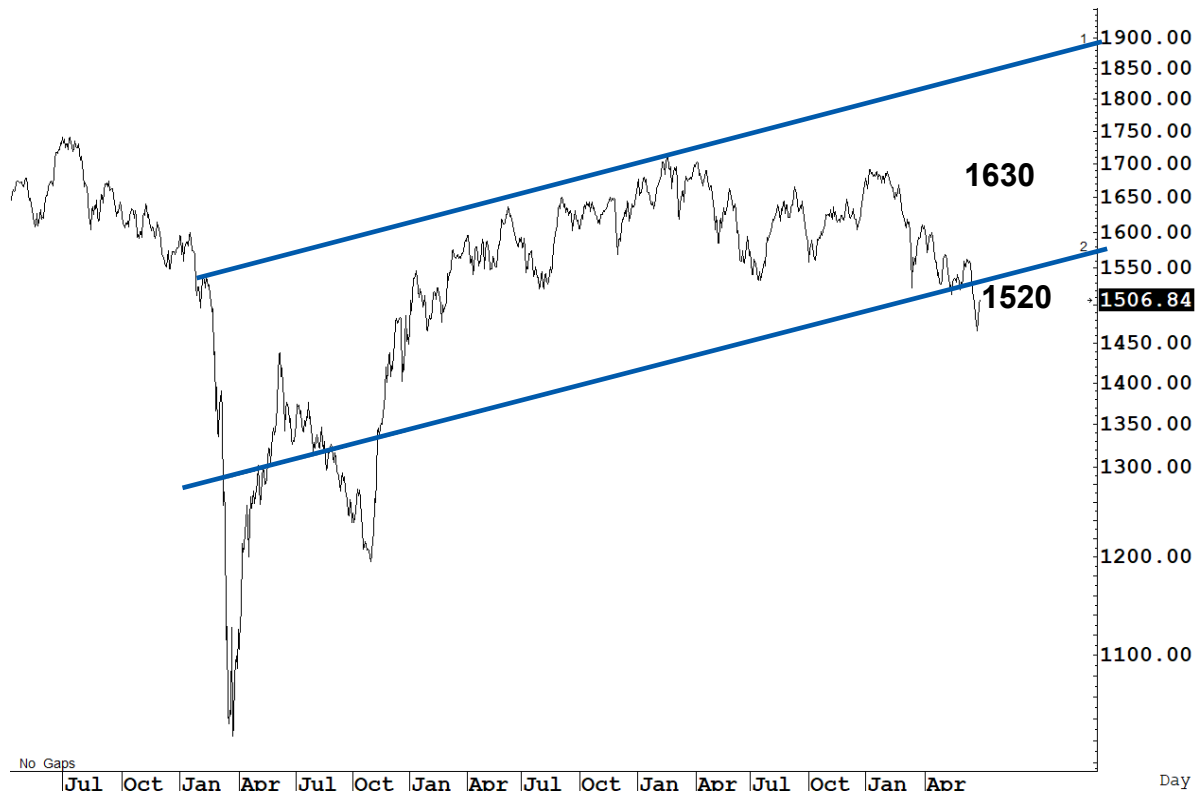
Technical Analyzer

Saravut Tachochavalit, Analyst  
 TEL : +66 (2) 088 9999 Ext. 9754  
 EMAIL : Saravut.ta@rhbgroup.com

SET Index

ดู

Figure 1 : SET Index daily chart



Source: RHB, Aspen

SET Index ปิดที่ 1,506.84 จุด 3.74 จุด มูลค่าการซื้อขาย 32,732 ล้านบาท ลดลงเมื่อเทียบกับปริมาณการซื้อขายวันก่อนหน้า โดยนักลงทุนต่างชาติขายสุทธิ 1,949 ล้านบาท และขายสุทธิ 109,088 ล้านบาท YTD

ระยะกลาง : SET Index อยู่ในช่วงปรับฐาน เดือนนี้ถ้ายังคงปิดต่ำกว่า 1,587 จุด ยังคงแนวโน้มปรับฐานต่อไป สำหรับทิศทางในไตรมาส 3/2566 คาดว่ากรอบของ SET จะอยู่ระหว่าง 1,375-1587 จุด แนะนำ ซื้อเมื่ออ่อนตัว สัปดาห์นี้คาดว่าจะแกว่งในกรอบระหว่าง 1,480-1,540 จุด แนะนำ ลงซื้อ ขึ้นขาย

ระยะสั้น : SET Index ปิดบวกได้ต่อเนื่อง ระหว่างวันแกว่งในกรอบแคบ ๆ เราคาดว่า SET ยังมีโอกาสแกว่งออกด้านข้าง ดึงกลับไม่ข้ามแถว ๆ 1,520 จุด แนะนำขายเพื่อหวังผลซื้อกลับเมื่ออ่อนตัว ไม่ควรปิดต่ำกว่า 1,490 จุด แนะนำ trading ต่อได้

Saravut Tachochavalit, Analyst  
 TEL : +66 (2) 088 9999 Ext. 9754  
 EMAIL : [Saravut.ta@rhbgroupp.com](mailto:Saravut.ta@rhbgroupp.com)

## Trading Stocks

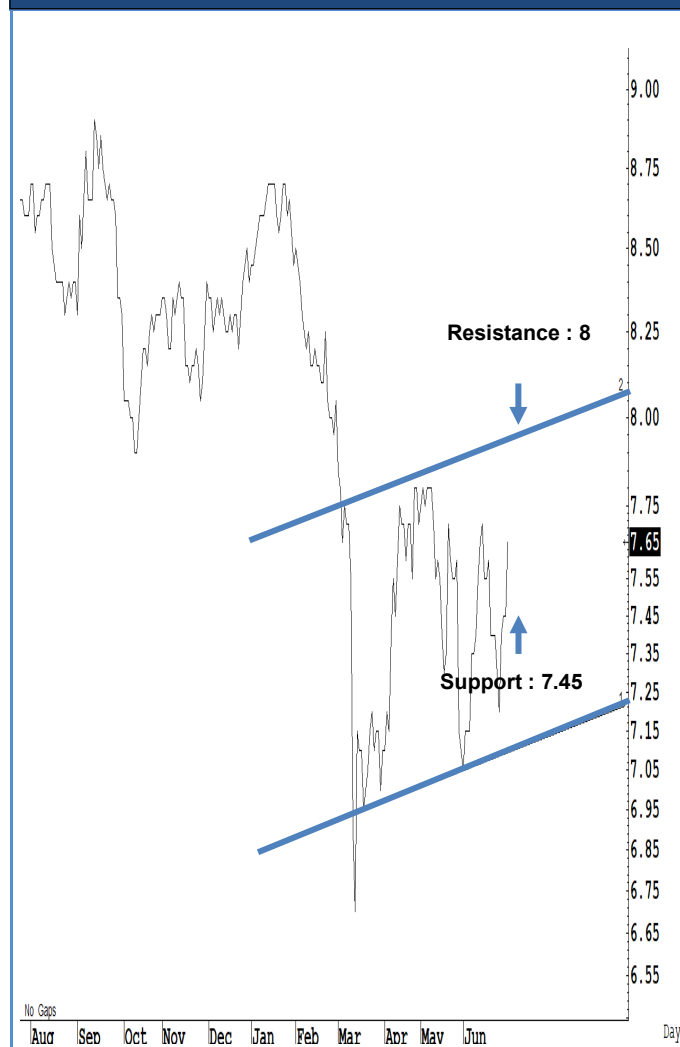
### BEM



Source: RHB, Bloomberg

ระยะสั้นแกว่งในกรอบ sideways ระหว่าง 8.50-9.05 บาท แนะนำ ลงซื้อ ขึ้นขายในกรอบดังกล่าว ส่วนจุดตัดขาดทุนจะอยู่ที่ 8.45 บาท

### BTS



Source: RHB, Bloomberg

ระยะสั้นแกว่งในกรอบ sideways up ระหว่าง 7.45-8 บาท แนะนำ ลงซื้อ ขึ้นขายในกรอบดังกล่าว ส่วนจุดตัดขาดทุนจะอยู่ที่ 7.40 บาท



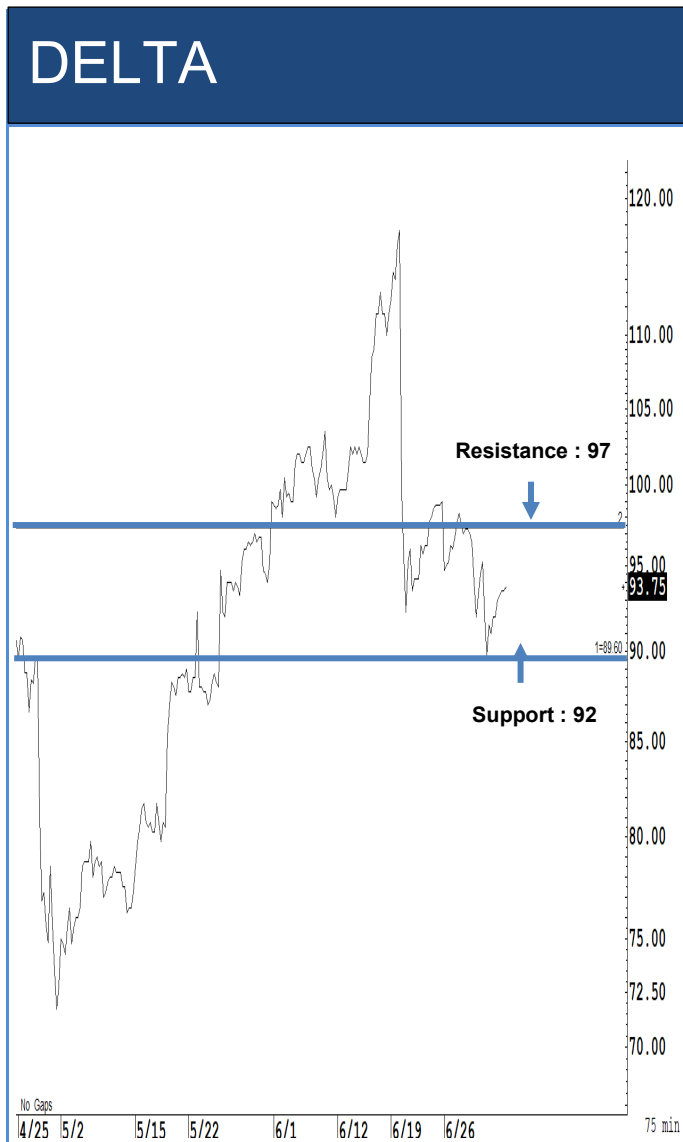
Source: RHB, Bloomberg

ระยะสั้นแกว่งในกรอบ sideway ระหว่าง 129-134 บาท แนะนำ ลงซื้อ ขึ้นขายในกรอบดังกล่าว ส่วนจุดตัดขาดทุนจะอยู่ที่ 128 บาท



Source: RHB, Bloomberg

ระยะสั้นแกว่งในกรอบ sideway up ระหว่าง 105-110 บาท แนะนำ ลงซื้อ ขึ้นขายในกรอบดังกล่าว ส่วนจุดตัดขาดทุนจะอยู่ที่ 104 บาท



ระยะสั้นแกว่งในกรอบ **sideway** ระหว่าง 92-97 บาท แนะนำ ลงซื้อ ขึ้นขายในกรอบดังกล่าว ส่วนจุดตัดขาดทุนจะอยู่ที่ 91.75 บาท

ระยะสั้นแกว่งในกรอบ **sideway** ระหว่าง 8-8.55 บาท แนะนำ ลงซื้อ ขึ้นขายในกรอบดังกล่าว ส่วนจุดตัดขาดทุนจะอยู่ที่ 7.95 บาท

## Key Stock News (ที่มา: ข่าวหุ้น)

**RATCH ปิดดีด 2.5 หมื่นล้าน ซื้อโรงไฟฟ้าไฟฟ้านิวเอนา บ้านทีก้าไรรี่ปี 1,200 ล้านบาท ต้นมูลค่าหุ้นเพิ่ม 7 บาท**

ราช กรุ๊ป ปิดดีดใหญ่ ซื้อหุ้นโรงไฟฟ้าไฟฟ้านิวเอนา อินโดนีเซีย 36.26% พ่วงลงทุน 65% ในธุรกิจเดินเครื่องและบำรุงรักษาโรงไฟฟ้าของ IPM Asia มูลค่ารวม 25,000 ล้านบาท บล.กรุงศรี พัฒนสิน ประเมินโรงไฟฟ้าอินโดฯ ต้นมูลค่าหุ้น RATCH เพิ่มขึ้น 7 บาทต่อหุ้น พร้อมบันทึกกำไรจากการลงทุนปี 1,200 ล้านบาท และปี 67 รับรู้เต็ม 2,500 ล้านบาท ขณะที่ 3 โบรกเกอร์ ประเมินรายได้ปี 66 ที่ 61,686 ล้านบาท กำไรสุทธิ 8,468 ล้านบาท ราคาเป้าหมาย 51.38 บาท อีพีเอส 41.74%

**SIRI ครึ่งแรกหลักซ์ชีวีรายดี โช่วฟรีเซล 2.5 หมื่นล.โต 37%**

แสนสิริ เผยครึ่งปีแรกกวาด 25,000 ล้านบาท โต 37% จากผลตอบรับโครงการหลักซ์ชีวีและคอนโดมิเนียมพร้อมอยู่ดีเกินคาด ขณะที่ครึ่งปีหลังบุกหนักเตรียมเปิดบ้านเดี่ยวแบรนด์ เศรษฐสิริ 10 โครงการ มูลค่า 21,900 ล้านบาท

**SCBX เดินหน้าสู่ฟินเทค ขายเกลี้ยงหุ้น 5 หมื่นล.**

บมจ.เอสซีบี เอกซ์ (SCB) ปลื้ม ขายหุ้นกู้มูลค่า 5 หมื่นล้านบาท เกลี้ยง เผยมีผลตอบรับดีจากนักลงทุนสถาบัน และประชาชนทั่วไป ย้ำพร้อมนำเงินไปลงทุนด้านสินเชื่อ ผู้บริโภคดิจิทัล พร้อมต่อยอด ยานแม่ พากกลุ่ม SCBX ขึ้นเป็นกลุ่มธุรกิจเทคโนโลยีการเงินชั้นนำในระดับภูมิภาค

**RS บุกกำไรพิเศษ 1.3 พันล้าน ใน Q3**

โรตัส ประเมิน RS พันกำไรพิเศษ 1.3 พันล้านบาท จากการขายลิขสิทธิ์เพลงเก่าเข้ากิจการร่วมค้า (JV) ที่จัดตั้งร่วมกับ ยูนิเวอร์แซล มิวสิค กรุ๊ป หรือ UMG พาร์ทเนอร์อันดับ 1 ของโลก จอบุกกำไรดังกล่าวในงบไตรมาส 3/66

**'วันนอร์' จ่อประธานสภาฯ IAA และ 5 หุ้นเด่นนำลงทุน**

วันนี่ (4 ก.ค.) จัดการประชุมสภาผู้แทนราษฎร วาระสำคัญเลือกประธานสภาฯ เสนอชื่อ วันนอร์ มั่นคง มธวาทิต ดำรงตำแหน่งรองโฆษกประจำสำนักนายกรัฐมนตรี ด้านสมาชิกสภาฯ หรือ IAA คาดดัชนีหุ้นไทยสิ้นปี 1,630 จุด ชี้ติดตามสถานการณ์การเมือง และทิศทางดอกเบี้ย พร้อมแนะ 5 หุ้นเด่น ADVANC, AOT, BBL, CPALL และ SCB

**SABUY ไฟเขียว AS ทุ่มงบ 600 ล้าน เข้าซื้อ 'บิทคับออนไลน์' 9.22% คาดแล้วเสร็จ ก.ค.นี้**

SABUY ไฟเขียว AS ทุ่มงบ 600 ล้านบาท ซื้อหุ้น บิทคับ ออนไลน์ 9.22% ซึ่แม่เข้าช่วยมีผลกระทบต่อภาระหนี้ของกิจการ AS แต่มองเป็นประโยชน์ต่อ AS และผู้ถือหุ้นทั้งหมดในระยะยาว คาดดำเนินการแล้วเสร็จ ก.ค.นี้

**CRC ย้ำเป้ารายได้ปีนี้โต 12-15% เปิดตัวแอปพลิเคชัน 'C-Verse'**

เซ็นทรัล รีเทลฯ คงเป้ารายได้ปีนี้โต 12-15% จากปีก่อน รับอานิสงส์ท่องเที่ยวที่ปรับกลับสู่ภาวะปกติในไทยเข้ามาใช้ ล่าสุดเปิดตัวแอปพลิเคชัน C-Verse เพื่อให้ลูกค้าเดินทางช้อปปิ้งบนโลกเสมือน คาดยอดดาวน์โหลดเกินกว่า 30,000 ดาวน์โหลดภายในสิ้นปีนี้

**OR ผนัก 'เคเน็กซ์' บุกกัมพูชา ผุดร้านสะดวกซัก 3 สาขาปีนี้**

OR จับมือ เค-เน็กซ์ คอร์ปอเรชั่น เปิดร้านสะดวกซัก อีตเทรวิ วอชแอนด์ดราย สาขาแรกในบิมน้ำมันพิทท์ สเตชั่น ที่กัมพูชา เจาะตลาดการบริการซักผ้าและอบผ้าในรูปแบบการบริการตนเอง เตรียมขยาย 3 สาขาภายในปีนี้

**PTTGC จับมือ VISTEC รุกชีววิทยาสังเคราะห์ ต่อยอดธุรกิจมูลค่าสูง**

PTTGC ร่วมมือ VISTEC พัฒนาชีววิทยาสังเคราะห์ในกลุ่มผลิตภัณฑ์พลาสติกชีวภาพและผลิตภัณฑ์เพื่อความยั่งยืน พร้อมต่อยอดสู่ธุรกิจมูลค่าสูง Bio-specialty เพิ่มศักยภาพความสามารถการแข่งขันธุรกิจ

**TRUE เตรียมขายหุ้นกู้ครั้งแรก 4 ชุดอายุ 2-10 ปี อัตราดอกเบี้ยคงที่ 3.35-4.50%**

TRUE จ่อขายหุ้นกู้ครั้งแรกหลังครบวง DTAC ให้นักลงทุนทั่วไป 4 ชุด อายุตั้งแต่ 2-10 ปี อัตราดอกเบี้ยคงที่ 3.35-4.50% ต่อปี คาดเปิดให้จองซื้อ 20-21 ก.ค. และ 24 ก.ค.นี้ ชุดอันดับเครดิตองค์กร A+ แนวโน้ม คงที่

**NEX มั่นใจส่งมอบรถตามแผน หนุนรายได้รวมปีนี้โต 10%**

NEX ผนักพันธมิตร "วาร์จึ 888" ส่งมอบรถบรรทุก EV 12 ล้อ ใช้พลังงานไฟฟ้า 100% คันแรกของไทย พร้อมการันตีกำลังการผลิตปัจจุบันสูงสุดที่ 9,000 คันต่อปี สามารถส่งมอบรถไฟฟ้าทุกประเภทได้ตามแผน ต้นรายได้รวมเติบโตแตะระดับ 10% ต่อเนื่อง

TPL ย้ำ 'AQUA-สระ-พวงศัคดี' คงถือหุ้น ลุยระดมทุนขยายธุรกิจหนุนรายได้ปีโตเกิน 15%  
TPL แจงผู้ถือหุ้นใหญ่ "AQUA-สระ-พวงศัคดี" ย้ำถือหุ้นครบไม่ได้ขายออกและไม่ได้รับจัดสรรหุ้น IPO มั่นใจอนาคตโต High Growth นำเงินระดมทุนที่ได้กระจายธุรกิจทันที การันตีปีรายได้โตเกิน 15% ตามแผน

**DSI ออกหมายเรียกแล้ว 2 อดีตผู้บริหาร STARK**

พ.ต.ต.ยุทธนา แพรดำ รองอธิบดีเอสไอ และในฐานะหัวหน้าคณะพนักงานสอบสวน เปิดเผยว่า วานนี้ (3 ก.ค.) ได้มีการประชุมความคืบหน้าทางคดีหุ้นบริษัท สตาร์ค คอร์ปอเรชั่น จำกัด (มหาชน) หรือ STARK ของคณะพนักงานสอบสวน อีกทั้งขณะนี้ได้มีการออกหมายเรียกผู้ต้องหาแล้ว จำนวน 2 ราย เป็นอดีตผู้บริหารบริษัท โดยรายแรกให้มารับทราบข้อหาในวันพฤหัสบดีที่ 6 ก.ค. เวลา 10.30 น. ส่วนรายที่ 2 ให้มาวันศุกร์ที่ 7 ก.ค. เวลา 09.30 น. ที่กองคดีการเงินการธนาคารและการฟอกเงิน ศูนย์ราชการฯ อาคารบี ชั้น 8

**กฟผ.เปิดสถานีไฟฟ้าแรงสูง 'ชลบุรี 2' เสริมระบบพื้นที่ EEC**

นายบุญญนิตย์ วงศ์วิจิตร ผู้อำนวยการไฟฟ้าฝ่ายผลิตแห่งประเทศไทย (กฟผ.) เปิดเผยว่า กฟผ.ได้เปิดสถานีไฟฟ้าแรงสูงชลบุรี 2 เพื่อส่งจ่ายพลังงานไฟฟ้าให้แก่จังหวัดชลบุรีอย่างเป็นทางการ ณ สถานีไฟฟ้าแรงสูงชลบุรี 2 ตำบลบางพระ อำเภอศรีราชา จังหวัดชลบุรี

**ตลาดพันธบัตรอายุจูงขึ้น สัมหลบนบอนด์เหตุดอกเบี้ยเร่งตัวสูง**

นักลงทุนพันธบัตรอาจจะมีโชคในช่วงที่เหลือของปี 2023 ถ้าเครื่องบ่งชี้ตลาดที่ส่งสัญญาณว่าธนาคารกลางต่างๆ จะคุมเข้มนโยบายการเงินเข้าใกล้ไป และทำให้เศรษฐกิจทรุดตัวลงสู่ภาวะถดถอยที่สุดจนได้ว่าถูกต้องเป็นจริง

**อินเดีย-เยอรมันแข่งญี่ปุ่น**

นักวิเคราะห์ต่างชาติมองเศรษฐกิจอินเดียมีแนวโน้มเติบโตอย่างก้าวกระโดดในอีกไม่กี่ปีข้างหน้า และก้าวขึ้นมาเป็นอีกหนึ่งมหาอำนาจเกิดใหม่ ทั้งยังมีโอกาสที่การเติบโตจะออกมาดีกว่าที่คาดการณ์ในอีก 624 เดือนข้างหน้า ถึงกระนั้นการเติบโตจะไม่ใช้ในลักษณะเดียวกับที่เกิดขึ้นกับประเทศจีน

**อปท.เปิดรับฟังฯ แก้น้ำฯ ย้ำ ไร่แผนเพิ่มใบอนุญาตเวอร์ชวลแบงก์**

อปท.เตรียมเปิดรับฟังความเห็นแนวทางแก้น้ำครัวเรือนอย่างยั่งยืน หลัง Q1 นี้ครัวเรือนพุ่งแตะ 16 ล้านล้านบาท พร้อมหารือรัฐบาลชุดใหม่ หลังพรรคก้าวไกลเสนอให้เพิ่มจำนวนธนาคาร เพื่อลดดอกเบี้ย ที่ผ่านมา อปท.มีนโยบายเพิ่มจำนวนธนาคาร ผ่าน Virtual Bank คาดว่าน่าจะได้เห็นความชัดเจนอีกไม่นาน ย้ำ คงเป้าให้ใบอนุญาตฯ ไม่เกิน 3 ราย

**บลจ.อีสท์สปริง ส่งเทอมพันธบัตรเลือก ผลตอบแทนลท.**

บลจ.อีสท์สปริง ส่งเทอมพันธบัตรเลือกผลตอบแทน นักลงทุนช่วงตลาดผันผวน พร้อมมุ่งรักษาเงินต้น ผ่าน 2 กองทุนดาวเด่น ได้แก่ กองทุน ES-GOVCP6M2 อายุ 6 เดือน มูลค่าโครงการ 3,000 ล้านบาท และกองทุน ES-GOVCP1Y4 อายุ 1 ปี มูลค่าโครงการ 1,500 ล้านบาท เปิดเสนอขาย 4-11 ก.ค. 66 ลงทุนขั้นต่ำ 1,000 บาท

**TVI ย้านักลงทุนแลกหุ้น 6 ก.ค.วันสุดท้าย ก่อนเทรดชื่อใหม่ TVH**

บมจ.ประกันไทยวิวัฒน์ (TVI) เตือนนักลงทุน 6 ก.ค. 66 วันสุดท้ายแลกหุ้น TVI เป็นหุ้น TVH ย้ำ เดินหน้าบริษัทโฮลดิ้งเข้าตลาดหุ้น มุ่งสร้างการเติบโตที่มั่นคงและยั่งยืน ซึ่งผลเสียไม่แลกหุ้นอนาคตจะไม่มีความคาดหมายเชิงลบ และขาดสภาพคล่อง

**กองทุนไทยโตแรง 8.5 ล้านล้าน BBLAM พร้อมดันปชช.ออมเงิน**

บลจ.บัวหลวง (BBLAM) ชี้ อุตสาหกรรมกองทุนเติบโตก้าวกระโดด มี AUM สูงถึง 8.5 ล้านล้านบาท คิดเป็น 50% ของ GDP ไทย (17 ล้านล้านบาท) พร้อมต่อยอดการออมเงินผ่านการลงทุนภาคประชาชน จับมือกับ.ขอนแก่นเสริมแกร่งความรู้ด้านลงทุนในพื้นที่ภาคอีสานผ่านนักศึกษา

**JMT-JAM ผนัก 'เครดิตบูโร' หนุนลูกค้าปรับโครงสร้างหนี้กลับคืนสู่ระบบ**

บมจ.เจ เอ็ม ที (JMT) คว บริหารสินทรัพย์ เจ (JAM) จับมือ เครดิตบูโร ให้นักค้าของ JMT-JAM สามารถปรับโครงสร้างหนี้ แก้เครดิตเสีย ให้กลับมามีเครดิตผ่าน Jai-Dee Application แพลตฟอร์มที่ J Ventures เป็นผู้พัฒนา สนับสนุน Ecosystem บริหารหนี้ของกลุ่มบริษัทให้ครบวงจรสอดคล้องไลฟ์สไตล์ยุคดิจิทัล

**KTC โช่วยอดธุรกิจปี 6 เดือนโตทะลุ 20% ส่งโปรเด็ดคืนต่อ**

บมจ.บัตรเครดิตไทย (KTC) โช่วยอดใช้จ่ายบัตรเครดิตเคทีซีครึ่งปีแรกพุ่งกว่า 20% รับภาพรวมเศรษฐกิจดีขึ้น ชัดแคมเปญช้อปหนุนยอดใช้จ่ายเติบโตต่อ ผ่านห้างสรรพสินค้าชั้นนำและพันธมิตรออนไลน์ของห้างสรรพสินค้า ชู แลกรับส่วนลดเพิ่มหรือเครดิตเงินคืนสูงสุด 18%-รับคะแนนสูงสุด 7 เท่า-ผ่อนชำระ 0% นาน 6 เดือน

**ข้อมูลธุรกรรมขายชอร์ต (Short Sales)**

	<b>Symbol</b> (3 Jul'23)	<b>Volume</b> (Shares)	<b>Value (Baht)</b>	<b>% Short Sale Volume</b> <b>Comparing with Main</b> <b>Board</b>	<b>% Short Sale Value</b> <b>Comparing with Main</b> <b>Board</b>
1	BBL	983,800	156,655,000.00	11.87	11.87
2	CPALL-R	2,063,500	129,028,175.00	14.31	14.31
3	PTT	3,090,300	103,530,350.00	10.13	10.14
4	BDMS	3,270,300	90,750,825.00	17.95	17.96
5	KTBR	4,321,400	83,365,160.00	17.55	17.54
6	ADVANC-R	357,700	76,123,500.00	7.92	7.95
7	CPN-R	1,157,900	75,375,300.00	17.7	17.68
8	GULF-R	1,509,900	70,307,225.00	7.63	7.61
9	TTB	42,975,500	66,182,270.00	18.88	18.85
10	BANPU-R	7,321,300	65,033,545.00	12.6	12.59
11	SCC-R	197,200	63,530,600.00	11.74	11.7
12	IVL-R	1,810,100	61,870,725.00	19.15	19.13
13	BTS-R	7,699,000	58,692,200.00	20.06	20.1
14	ADVANC	271,600	57,855,800.00	6.02	6.04
15	BANPU	6,367,600	56,398,405.00	10.96	10.91
16	PTTEP-R	366,300	55,094,800.00	7.69	7.66
17	KTBR	2,841,400	54,741,270.00	11.54	11.52
18	KBANK-R	419,400	54,662,900.00	5.76	5.74
19	EA-R	967,200	54,359,225.00	11.32	11.31
20	CPALL	870,200	54,334,425.00	6.03	6.03
21	MINT	1,497,600	51,731,575.00	11.55	11.56
22	GULF	1,104,600	51,433,325.00	5.58	5.56
23	BBL-R	317,100	50,497,150.00	3.83	3.83
24	INTUCH-R	656,000	47,716,500.00	16.28	16.29
25	KBANK	361,200	46,960,850.00	4.96	4.93
26	AOT	648,100	46,503,150.00	9.72	9.72
27	CPF-R	2,358,100	46,437,840.00	23.13	23.13
28	JMART-R	2,840,000	45,622,260.00	6.59	6.47
29	HANA-R	928,500	43,779,375.00	15.48	15.47
30	PTT-R	1,278,500	42,642,100.00	4.19	4.17
31	MINT-R	1,177,100	40,580,400.00	9.08	9.07
32	EA	663,900	37,351,150.00	7.77	7.77
33	CBG-R	573,100	37,256,550.00	15.69	15.7
34	SCC	111,600	35,897,200.00	6.64	6.61
35	LH	4,242,300	35,825,595.00	28.15	28.15
36	CRC-R	915,900	35,489,825.00	4.75	4.74
37	SCB	313,100	33,508,400.00	2.22	2.22
38	SAWAD-R	698,900	33,382,850.00	9.15	9.14
39	TIDLOR-R	1,440,500	33,210,200.00	7.99	7.97
40	BGRIM-R	944,600	32,703,000.00	17.3	17.22
41	TU	2,462,500	31,797,520.00	7.16	7.19
42	MTC-R	796,500	31,284,275.00	13.36	13.36
43	IVL	882,800	30,216,200.00	9.34	9.34
44	KCE-R	754,000	29,460,950.00	13.45	13.47
45	JMT-R	759,700	29,263,975.00	4.95	4.96
46	TISCO-R	301,700	29,123,900.00	18.95	18.95

Source: SETSMART



## ข้อมูลแบบรายงานการเปลี่ยนแปลงการถือหลักทรัพย์และสัญญาซื้อขายล่วงหน้าของผู้บริหาร (แบบ 59)

ชื่อบริษัท	ชื่อผู้บริหาร	ประเภทหลักทรัพย์	วันที่ได้มา/ จำหน่าย	จำนวน	ราคา	วิธีการได้มา/ จำหน่าย
JR	นาย จรัญ วิวัฒน์เวชภูภาค	หุ้นสามัญ	30/06/2566	46,000	5.89	ซื้อ
SYNTEC	นาย จิรโมท พหุบุตร	หุ้นสามัญ	30/06/2566	261,200	1.48	ซื้อ
SICT	นาย อภิเนตร อุนากุล	หุ้นสามัญ	26/06/2566	561,500	8	ขาย
CRC	นาย ทศ จิราธิวัฒน์	หุ้นสามัญ	29/06/2566	116,200	30.5	โอน
CRC	นาย ทศ จิราธิวัฒน์	หุ้นสามัญ	29/06/2566	46,500	29.75	โอน
SA	นาง สุนันทา สิ่งสรรเสริญ	หุ้นสามัญ	26/06/2566	20,000	7.2	ซื้อ
SIMAT	นาย บุญเลิศ เอี้ยวพรชัย	หุ้นสามัญ	30/06/2566	634,500	1.66	ซื้อ
CPNREIT	นางสาว วลัยยา จิราธิวัฒน์	หน่วยทรัสต์	30/06/2566	30,000	10.9	ซื้อ
CPNREIT	นางสาว วลัยยา จิราธิวัฒน์	หน่วยทรัสต์	30/06/2566	30,000	10.8	ซื้อ
CPNREIT	นางสาว วลัยยา จิราธิวัฒน์	หน่วยทรัสต์	30/06/2566	10,000	10.8	ซื้อ
CPNREIT	นางสาว วลัยยา จิราธิวัฒน์	หน่วยทรัสต์	30/06/2566	300,838	18.5	ซื้อ
DMT	นาย เรวัต ฉ่ำเฉลิม	หุ้นสามัญ	30/06/2566	5,000	11.5	ซื้อ
DMT	พลเอก สืบสันต์ ทรรทรานนท์	หุ้นสามัญ	26/06/2566	4,500	11.6	ซื้อ
TASCO	นางสาว ลักษณา ทรัพย์สาคร	หุ้นสามัญ	30/06/2566	1,090,000	-	โอน
TASCO	นาย เขียวรี เตอเฟรน	ใบแสดงสิทธิใน ผลประโยชน์ที่เกิดจาก หลักทรัพย์อ้างอิงไทย (NVDR)อ้างอิง หุ้นสามัญ	28/06/2566	19,100	17.8	ซื้อ
TSTE	นาย ประกาศ ชูติมาวรินทร์	หุ้นสามัญ	30/06/2566	71,200	9.6	ซื้อ
STANLY	นาง พิมพ์ใจ ลีอิสสระนุกุล	หุ้นสามัญ	30/06/2566	20,000	212	ซื้อ
BLC	นาย สุวิทย์ งามภูพันธ์	หุ้นสามัญ	28/06/2566	100,000	6.3	ซื้อ
BLC	นาย สุวิทย์ งามภูพันธ์	หุ้นสามัญ	30/06/2566	200,000	6.35	ซื้อ
BGT	นาง นันทริกา ชันช้อย	หุ้นสามัญ	28/06/2566	60,000	0.98	ซื้อ
BGT	นาย นพดล ธรรมวัฒน์ะ	หุ้นสามัญ	28/06/2566	145,900	0.99	ซื้อ
BTNC	นาย กฤษณ์ ณ ลำเลียง	หุ้นสามัญ	30/06/2566	4,000	52.5	ขาย
BTNC	นาย ปณิธาน ปวโรฬารวิทยา	หุ้นสามัญ	28/06/2566	5,500	37.98	ขาย
BTNC	นาย ปณิธาน ปวโรฬารวิทยา	หุ้นสามัญ	29/06/2566	10,000	40.17	ขาย
BTNC	นาย ปณิธาน ปวโรฬารวิทยา	หุ้นสามัญ	30/06/2566	3,700	49.36	ขาย
PG	นาย พีรนาถ โชควัฒนา	หุ้นสามัญ	30/06/2566	2,500	7.92	ซื้อ
PRIN	นาย ปริญญ์ โกวิทจินดาชัย	หุ้นสามัญ	29/06/2566	100	2.56	ซื้อ
PSL	นางสาว สมปารรณา เทพณา เพลิน	หุ้นสามัญ	27/06/2566	144,800	9.6	ซื้อ
TITLE	นาง จิตติมา สัจจวานิช อินทุ จันทร์ยง	หุ้นสามัญ	28/06/2566	32,700	2.44	ขาย
WARRIX	นาย สง่า ตั้งจันสิริ	หุ้นสามัญ	30/06/2566	50,000	9.4	ซื้อ
KUN	นาย ไพศาล ศังขฉวนิช	หุ้นสามัญ	03/07/2566	48,500	2.05	ซื้อ
VL	นาง ชูติภา กลิ่นสุวรรณ	หุ้นสามัญ	30/06/2566	2,000,000	0.98	ซื้อ

Source: www.sec.or.th



## ข้อมูลแบบรายงานการเปลี่ยนแปลงการถือหลักทรัพย์และสัญญาซื้อขายล่วงหน้าของผู้บริหาร (แบบ 59) ต่อ

ชื่อบริษัท	ชื่อผู้บริหาร	ประเภทหลักทรัพย์	วันที่ได้มา/ จำหน่าย	จำนวน	ราคา	วิธีการได้มา/ จำหน่าย
STECH	นาย ไสภณ คำภักดี	หุ้นสามัญ	29/06/2566	30,000	2.06	ขาย
STECH	นาย ไสภณ คำภักดี	หุ้นสามัญ	29/06/2566	3,600	2.06	ขาย
STECH	นาย ไสภณ คำภักดี	หุ้นสามัญ	30/06/2566	80,000	2.06	ขาย
STECH	นาย ไสภณ คำภักดี	หุ้นสามัญ	30/06/2566	100,000	2.06	ขาย
AUCT	นาย สุวิทย์ ยอดจรัส	หุ้นสามัญ	28/06/2566	1,400,000	9.04	ขาย
AUCT	นาย สุวิทย์ ยอดจรัส	หุ้นสามัญ	28/06/2566	366,200	9	ขาย
AUCT	นาย สุวิทย์ ยอดจรัส	หุ้นสามัญ	29/06/2566	160,000	9.13	ขาย
AUCT	นาย สุวิทย์ ยอดจรัส	หุ้นสามัญ	29/06/2566	900,000	9.19	ขาย
AUCT	นาย สุวิทย์ ยอดจรัส	หุ้นสามัญ	30/06/2566	200,000	9.4	ขาย
STP	นาย สุรัชย์ ธราววัฒนธรรม	หุ้นสามัญ	28/06/2566	5,000	8.9	ซื้อ
SIRI	นาย ศุภนิจ จัยวัฒน์	หุ้นสามัญ	30/06/2566	600,000	1.91	ขาย
EP	นาย ยุทธ ชินสุภักกุล	หุ้นสามัญ	30/06/2566	200,000	3.06	ซื้อ
S11	นาย เทย์ คริสโตเฟอร์ ชาร์ลส	ใบแสดงสิทธิใน ผลประโยชน์ที่เกิดจาก หลักทรัพย์อ้างอิงไทย (NVDR)อ้างอิง หุ้นสามัญ	28/06/2566	18,800	4.48	ซื้อ
ACE	นาย ธีรวุฒิ ทรงเมตตา	หุ้นสามัญ	28/06/2566	3,188,200	1.95	ซื้อ

Source: www.sec.or.th

**แบบรายงานการได้มาหรือจำหน่ายหลักทรัพย์ของกิจการ (แบบ 246-2)  
(Corporate Share Trade)**

หลักทรัพย์	ชื่อผู้ได้มา/ จำหน่าย	วิธีการ	ประเภท หลักทรัพย์	% ก่อน ได้มา/ จำหน่าย	% ได้มา/ จำหน่าย	% หลัง ได้มา/ จำหน่าย	วันที่ได้มา/ จำหน่าย	% ก่อน ได้มา/ จำหน่าย (กลุ่ม)	% ได้มา/ จำหน่าย (กลุ่ม)	% หลัง ได้มา/ จำหน่าย (กลุ่ม)
BAFS	บริษัท หลักทรัพย์ จัดการกองทุนกรุงศรี จำกัด	ได้มา	หุ้น	4.9886	0.0146	5.0033	30/06/2566	4.9886	0.0146	5.0033

Source: www.sec.or.th

**กำหนดการประชุมคณะกรรมการนโยบายการเงิน (กนง.) ประจำปี 2566**

ครั้งที่	วันแถลงผลการประชุม กนง.
1	พุธที่ 25 ม.ค.2566 (ปรับขึ้นดอกเบี้ย 0.25% ต่อปี จาก 1.25% เป็น <u>1.50%</u> ต่อปี)
2	พุธที่ 29 มี.ค.2566 (ปรับขึ้นดอกเบี้ย 0.25% ต่อปี จาก 1.50% เป็น <u>1.75%</u> ต่อปี)
3	พุธที่ 31 พ.ค.2566 (ปรับขึ้นดอกเบี้ย 0.25% ต่อปี จาก 1.75% เป็น <u>2.00%</u> ต่อปี)
4	พุธที่ 2 ส.ค.2566
5	พุธที่ 27 ก.ย.2566
6	พุธที่ 29 พ.ย.2566

ที่มา : ธนาคารแห่งประเทศไทย

## ข้อมูลต่างชาติซื้อขาย NVDR

(ณ วันที่ 3 กรกฎาคม 2566)

## NVDR TOP 5 BUY

ชื่อหลักทรัพย์	ซื้อ (ล้านบาท)	ขาย (ล้านบาท)	รวม (ล้านบาท)	สุทธิ (ล้านบาท)	มูลค่าการซื้อขายทั้งหมด (ล้านบาท)	สัดส่วนการซื้อขาย ผ่าน NVDR (%)
SCB	498.08	218.05	716.13	1,511.90	23.68	SCB
KBANK	436.82	249.43	686.25	965.03	35.56	KBANK
CPALL	486.84	405	891.84	907.43	49.14	CPALL
SCC	206.23	162.17	368.39	543.38	33.9	SCC
KTC	55.88	28.9	84.78	106.99	39.62	KTC

## NVDR TOP 5 SELL

ชื่อหลักทรัพย์	ซื้อ (ล้านบาท)	ขาย (ล้านบาท)	รวม (ล้านบาท)	สุทธิ (ล้านบาท)	มูลค่าการซื้อขายทั้งหมด (ล้านบาท)	สัดส่วนการซื้อขาย ผ่าน NVDR (%)
BBL	131.36	385.63	516.99	1,319.30	19.59	BBL
KTB	127.95	249.27	377.22	475.27	39.69	KTB
CPN	84.2	202.34	286.54	516.18	27.76	CPN
PTTEP	107.33	220.23	327.56	719.79	22.75	PTTEP
ADVANC	173.54	267.33	440.87	957.51	23.02	ADVANC

Source: www.settrade.com

## หลักทรัพย์ที่เข้าข่ายมาตรการกำกับการซื้อขาย (Cash Balance)

(ณ วันที่ 4 กรกฎาคม 2566)

### ระดับ 1: ห้ามคำนวณวงเงินซื้อขาย และ Cash Balance

หลักทรัพย์ในประเทศ	หลักทรัพย์ต่างดาว	ระดับ	ชื่อเต็ม	วันที่เริ่มต้น	วันที่สิ้นสุด
DELTA	-	1	บริษัท เอลต้า อิเลคโทรนิคส์ (ประเทศไทย) จำกัด (มหาชน)	20 มิ.ย. 2566	10 ก.ค. 2566
MALEE	MALEE-F	1	บริษัท มาลีกรุ๊ป จำกัด (มหาชน)	26 มิ.ย. 2566	14 ก.ค. 2566
OTO	OTO-F	1	บริษัท วันทูวัน คอนแทคส์ จำกัด (มหาชน)	26 มิ.ย. 2566	14 ก.ค. 2566
OTO-W1	-	1	บริษัท วันทูวัน คอนแทคส์ จำกัด (มหาชน)	26 มิ.ย. 2566	14 ก.ค. 2566

### ระดับ 2: ห้าม Net settlement, ห้ามคำนวณวงเงินซื้อขาย และ Cash Balance

หลักทรัพย์ในประเทศ	หลักทรัพย์ต่างดาว	ระดับ	ชื่อเต็ม	วันที่เริ่มต้น	วันที่สิ้นสุด
NC	NC-F	2	บริษัท นิวซีดี (กรุงเทพฯ) จำกัด (มหาชน)	23 มิ.ย. 2566	13 ก.ค. 2566

### ระดับ 3: หยุดพักการซื้อขายในวันทำการแรก , ห้าม Net Settlement , ห้ามคำนวณวงเงินซื้อขายและ Cash Balance

หลักทรัพย์ในประเทศ	หลักทรัพย์ต่างดาว	ระดับ	ชื่อเต็ม	วันที่เริ่มต้น	วันที่สิ้นสุด

Source : [www.set.or.th](http://www.set.or.th)

#### หมายเหตุ

เมื่อหุ้นสามัญเข้ามาตรการให้หลักทรัพย์อื่นของบจ. และหลักทรัพย์ที่มีการอ้างอิงหลักทรัพย์ของบจ. เข้ามาตรการกำกับการซื้อขายด้วย (ยกเว้น DW) โดย

- Cash Balance หมายความว่า สมาชิกต้องดำเนินการให้ลูกค้าซื้อหลักทรัพย์ด้วยบัญชี cash balance เท่านั้น โดยลูกค้าต้องวางเงินสดไว้ล่วงหน้ากับสมาชิกเต็มจำนวนก่อนซื้อหลักทรัพย์
  - ห้ามคำนวณวงเงินซื้อขาย หมายความว่า ห้ามสมาชิกใช้หลักทรัพย์เป็นหลักประกันในการคำนวณเป็นวงเงินซื้อขายหลักทรัพย์ (ในทุกประเภทบัญชี)
  - ห้าม Net settlement หมายความว่า ห้ามสมาชิกหักลบราคาซื้อกับราคาขายหลักทรัพย์เดียวกันในวันเดียวกัน (ซื้อและขายหลักทรัพย์เดียวกันในวันเดียวกัน ค่าขายคืนเป็นวงเงินในวันทำการถัดไป)
- ทั้งนี้ มาตรการกำกับการซื้อขาย มีปัจจัยที่ใช้ในการพิจารณา คือ อัตราหมุนเวียนการซื้อขาย (Turnover ratio) มูลค่าการซื้อขาย และราคาซื้อขาย ที่ไม่สอดคล้องกับปัจจัยพื้นฐาน เช่น P/E Ratio เป็นต้น

## Economic Calendar – Thailand

Date Time	Event	Period	Survey	Actual	Prior	Revised
07/03/2023 07:30	S&P Global Thailand PMI Mfg	Jun	--	53.2	58.2	--
07/03/2023 14:30	Business Sentiment Index	Jun	--	51	49.7	--
07/05/2023 10:30	CPI Core YoY	Jun	1.40%	--	1.55%	--
07/05/2023 10:30	CPI NSA MoM	Jun	0.40%	--	-0.71%	--
07/05/2023 10:30	CPI YoY	Jun	0.00%	--	0.53%	--
07/07/2023 14:30	Foreign Reserves	Jun-30	--	--	\$218.4b	--
07/07/2023 14:30	Forward Contracts	Jun-30	--	--	\$30.0b	--
07/07/2023 07/13	Consumer Confidence	Jun	--	--	55.7	--
07/07/2023 07/13	Consumer Confidence Economic	Jun	--	--	50.2	--
07/14/2023 14:30	Foreign Reserves	Jul-07	--	--	--	--
07/14/2023 14:30	Forward Contracts	Jul-07	--	--	--	--
07/18/2023 07/24	Car Sales	Jun	--	--	65088	--
07/21/2023 14:30	Foreign Reserves	Jul-14	--	--	--	--
07/21/2023 14:30	Forward Contracts	Jul-14	--	--	--	--
07/23/2023 07/28	Customs Exports YoY	Jun	--	--	-4.60%	--
07/23/2023 07/28	Customs Imports YoY	Jun	--	--	-3.40%	--
07/23/2023 07/28	Customs Trade Balance	Jun	--	--	-\$1849m	--
07/26/2023 07/27	Capacity Utilization ISIC	Jun	--	--	60.2	--
07/26/2023 07/27	Mfg Production Index ISIC NSA YoY	Jun	--	--	-3.14%	--
07/27/2023 14:30	Forward Contracts	Jul-21	--	--	--	--
07/28/2023 14:30	Foreign Reserves	Jul-21	--	--	--	--
07/31/2023 14:00	BoP Current Account Balance	Jun	--	--	-\$2766m	--
07/31/2023 14:30	Exports YoY	Jun	--	--	-5.90%	--
07/31/2023 14:30	Exports	Jun	--	--	\$24075m	--
07/31/2023 14:30	Imports YoY	Jun	--	--	-2.30%	--
07/31/2023 14:30	Imports	Jun	--	--	\$24020m	--
07/31/2023 14:30	Trade Balance	Jun	--	--	\$55m	--
07/31/2023 14:30	BoP Overall Balance	Jun	--	--	\$1018m	--
08/02/2023 07:30	S&P Global Thailand PMI Mfg	Jul	--	--	53.2	--
08/02/2023 14:00	BoT Benchmark Interest Rate	Aug-02	--	--	2.00%	--
08/02/2023 14:30	Business Sentiment Index	Jul	--	--	51	--
08/04/2023 14:30	Foreign Reserves	Jul-28	--	--	--	--
08/04/2023 14:30	Forward Contracts	Jul-28	--	--	--	--
08/07/2023 10:30	CPI Core YoY	Jul	--	--	--	--
08/07/2023 10:30	CPI NSA MoM	Jul	--	--	--	--
08/07/2023 10:30	CPI YoY	Jul	--	--	--	--
08/07/2023 08/15	Consumer Confidence	Jul	--	--	--	--
08/07/2023 08/15	Consumer Confidence Economic	Jul	--	--	--	--
08/11/2023 14:30	Foreign Reserves	Aug-04	--	--	--	--
08/11/2023 14:30	Forward Contracts	Aug-04	--	--	--	--
08/18/2023 14:30	Foreign Reserves	Aug-11	--	--	--	--
08/18/2023 14:30	Forward Contracts	Aug-11	--	--	--	--
08/18/2023 08/24	Car Sales	Jul	--	--	--	--
08/21/2023 09:30	GDP SA QoQ	2Q	--	--	1.90%	--
08/21/2023 09:30	GDP YoY	2Q	--	--	2.70%	--
08/23/2023 08/28	Customs Exports YoY	Jul	--	--	--	--

Source: Bloomberg

## RHB Guide to Investment Ratings

- Buy:** Share price may exceed 10% over the next 12 months  
**Trading Buy:** Share price may exceed 15% over the next 3 months, however longer-term outlook remains uncertain  
**Neutral:** Share price may fall within the range of +/- 10% over the next 12 months  
**Take Profit:** Target price has been attained. Look to accumulate at lower levels  
**Sell:** Share price may fall by more than 10% over the next 12 months  
**Not Rated:** Stock is not within regular research coverage

## Investment Research Disclaimers

RHB has issued this report for information purposes only. This report is intended for circulation amongst RHB and its affiliates' clients generally or such persons as may be deemed eligible by RHB to receive this report and does not have regard to the specific investment objectives, financial situation and the particular needs of any specific person who may receive this report. This report is not intended, and should not under any circumstances be construed as, an offer or a solicitation of an offer to buy or sell the securities referred to herein or any related financial instruments.

This report may further consist of, whether in whole or in part, summaries, research, compilations, extracts or analysis that has been prepared by RHB's strategic, joint venture and/or business partners. No representation or warranty (express or implied) is given as to the accuracy or completeness of such information and accordingly investors should make their own informed decisions before relying on the same.

This report is not directed to, or intended for distribution to or use by, any person or entity who is a citizen or resident of or located in any locality, state, country or other jurisdiction where such distribution, publication, availability or use would be contrary to the applicable laws or regulations. By accepting this report, the recipient hereof (i) represents and warrants that it is lawfully able to receive this document under the laws and regulations of the jurisdiction in which it is located or other applicable laws and (ii) acknowledges and agrees to be bound by the limitations contained herein. Any failure to comply with these limitations may constitute a violation of applicable laws.

All the information contained herein is based upon publicly available information and has been obtained from sources that RHB believes to be reliable and correct at the time of issue of this report. However, such sources have not been independently verified by RHB and/or its affiliates and this report does not purport to contain all information that a prospective investor may require. The opinions expressed herein are RHB's present opinions only and are subject to change without prior notice. RHB is not under any obligation to update or keep current the information and opinions expressed herein or to provide the recipient with access to any additional information. Consequently, RHB does not guarantee, represent or warrant, expressly or impliedly, as to the adequacy, accuracy, reliability, fairness or completeness of the information and opinion contained in this report. Neither RHB (including its officers, directors, associates, connected parties, and/or employees) nor does any of its agents accept any liability for any direct, indirect or consequential losses, loss of profits and/or damages that may arise from the use or reliance of this research report and/or further communications given in relation to this report. Any such responsibility or liability is hereby expressly disclaimed.

Whilst every effort is made to ensure that statement of facts made in this report are accurate, all estimates, projections, forecasts, expressions of opinion and other subjective judgments contained in this report are based on assumptions considered to be reasonable and must not be construed as a representation that the matters referred to therein will occur. Different assumptions by RHB or any other source may yield substantially different results and recommendations contained on one type of research product may differ from recommendations contained in other types of research. The performance of currencies may affect the value of, or income from, the securities or any other financial instruments referenced in this report. Holders of depositary receipts backed by the securities discussed in this report assume currency risk. Past performance is not a guide to future performance. Income from investments may fluctuate. The price or value of the investments to which this report relates, either directly or indirectly, may fall or rise against the interest of investors.

This report may contain comments, estimates, projections, forecasts and expressions of opinion relating to macroeconomic research published by RHB economists of which should not be considered as investment ratings/advice and/or a recommendation by such economists on any securities discussed in this report.

This report does not purport to be comprehensive or to contain all the information that a prospective investor may need in order to make an investment decision. The recipient of this report is making its own independent assessment and decisions regarding any securities or financial instruments referenced herein. Any investment discussed or recommended in this report may be unsuitable for an investor depending on the investor's specific investment objectives and financial position. The material in this report is general information intended for recipients who understand the risks of investing in financial instruments. This report does not take into account whether an investment or course of action and any associated risks are suitable for the recipient. Any recommendations contained in this report must therefore not be relied upon as investment advice based on the recipient's personal circumstances. Investors should make their own independent evaluation of the information contained herein, consider their own investment objective, financial situation and particular needs and seek their own financial, business, legal, tax and other advice regarding the appropriateness of investing in any securities or the investment strategies discussed or recommended in this report.

This report may contain forward-looking statements which are often but not always identified by the use of words such as "believe", "estimate", "intend" and "expect" and statements that an event or result "may", "will" or "might" occur or be achieved and other similar expressions.

Such forward-looking statements are based on assumptions made and information currently available to RHB and are subject to known and unknown risks, uncertainties and other factors which may cause the actual results, performance or achievement to be materially different from any future results, performance or achievement, expressed or implied by such forward-looking statements. Caution should be taken with respect to such statements and recipients of this report should not place undue reliance on any such forward-looking statements. RHB expressly disclaims any obligation to update or revise any forward-looking statements, whether as a result of new information, future events or circumstances after the date of this publication or to reflect the occurrence of unanticipated event

The use of any website to access this report electronically is done at the recipient's own risk, and it is the recipient's sole responsibility to take precautions to ensure that it is free from viruses or other items of a destructive nature. This report may also provide the addresses of, or contain hyperlinks to, websites. RHB takes no responsibility for the content contained therein. Such addresses or hyperlinks (including addresses or hyperlinks to RHB own website material) are provided solely for the recipient's convenience. The information and the content of the linked site do not in any way form part of this report. Accessing such website or following such link through the report or RHB website shall be at the recipient's own risk.

This report may contain information obtained from third parties. Third party content providers do not guarantee the accuracy, completeness, timeliness or availability of any information and are not responsible for any errors or omissions (negligent or otherwise), regardless of the cause, or for the results obtained from the use of such content. Third party content providers give no express or implied warranties, including, but not limited to, any warranties of merchantability or fitness for a particular purpose or use. Third party content providers shall not be liable for any direct, indirect, incidental, exemplary, compensatory, punitive, special or consequential damages, costs, expenses, legal fees, or losses (including lost income or profits and opportunity costs) in connection with any use of their content.

The research analysts responsible for the production of this report hereby certifies that the views expressed herein accurately and exclusively reflect his or her personal views and opinions about any and all of the issuers or securities analysed in this report and were prepared independently and autonomously. The research analysts that authored this report are precluded by RHB in all circumstances from trading in the securities or other financial instruments referenced in the report, or from having an interest in the company(ies) that they cover.

The contents of this report is strictly confidential and may not be copied, reproduced, published, distributed, transmitted or passed, in whole or in part, to any other person without the prior express written consent of RHB and/or its affiliates. This report has been delivered to RHB and its affiliates' clients for information purposes only and upon the express understanding that such parties will use it only for the purposes set forth above. By electing to view or accepting a copy of this report, the recipients have agreed that they will not print, copy, videotape, record, hyperlink, download, or otherwise attempt to reproduce or re-transmit (in any form including hard copy or electronic distribution format) the contents of this report. RHB and/or its affiliates accepts no liability whatsoever for the actions of third parties in this respect.

The contents of this report are subject to copyright. Please refer to Restrictions on Distribution below for information regarding the distributors of this report. Recipients must not reproduce or disseminate any content or findings of this report without the express permission of RHB and the distributors.

The securities mentioned in this publication may not be eligible for sale in some states or countries or certain categories of investors. The recipient of this report should have regard to the laws of the recipient's place of domicile when contemplating transactions in the securities or other financial instruments referred to herein. The securities discussed in this report may not have been registered in such jurisdiction. Without prejudice to the foregoing, the recipient is to note that additional disclaimers, warnings or qualifications may apply based on geographical location of the person or entity receiving this report.

The term "RHB" shall denote, where appropriate, the relevant entity distributing or disseminating the report in the particular jurisdiction referenced below, or, in every other case, RHB Investment Bank Berhad and its affiliates, subsidiaries and related companies.

## **RESTRICTIONS ON DISTRIBUTION**

### **Malaysia**

This report is issued and distributed in Malaysia by RHB Investment Bank Bhd. The views and opinions in this report are our own as of the date hereof and is subject to change. If the Financial Services and Markets Act of the United Kingdom or the rules of the Financial Conduct Authority apply to a recipient, our obligations owed to such recipient therein are unaffected. RHB Investment Bank Bhd has no obligation to update its opinion or the information in this report.

### **Thailand**

This report is issued and distributed in the Kingdom of Thailand by RHB Securities (Thailand) PCL, a licensed securities company that is authorised by the Ministry of Finance, regulated by the Securities and Exchange Commission of Thailand and is a member of the Stock Exchange of Thailand. The Thai Institute of Directors Association has disclosed the Corporate Governance Report of Thai Listed Companies made pursuant to the policy of the Securities and Exchange Commission of Thailand. RHB Securities (Thailand) PCL does not endorse, confirm nor certify the result of the Corporate Governance Report of Thai Listed Companies.

### **Indonesia**

This report is issued and distributed in Indonesia by PT RHB Sekuritas Indonesia. This research does not constitute an offering document and it should not be construed as an offer of securities in Indonesia. Any securities offered or sold, directly or indirectly, in Indonesia or to any Indonesian citizen or corporation (wherever located) or to any Indonesian resident in a manner which constitutes a public offering under Indonesian laws and regulations must comply with the prevailing Indonesian laws and regulations.

### **Singapore**

This report is issued and distributed in Singapore by RHB Bank Berhad (Singapore branch) which is a holder of a full bank licence and an exempt capital markets services licence and financial adviser regulated by the Monetary Authority of Singapore. RHB Bank Berhad (Singapore branch) may distribute reports produced by its respective foreign entities, affiliates or other foreign research houses pursuant to an arrangement under Regulation 32C of the Financial Advisers Regulations. Where the report is distributed in Singapore to a person who is not an Accredited Investor, Expert Investor or an Institutional Investor, RHB Bank Berhad (Singapore branch) accepts legal responsibility for the contents of the report to such persons only to the extent required by law. Singapore recipients should contact RHB Bank Berhad (Singapore branch) in respect of any matter arising from or in connection with the report.



## United States

This report was prepared by RHB is meant for distribution solely and directly to "major" U.S. institutional investors as defined under, and pursuant to, the requirements of Rule 15a-6 under the U.S. Securities and Exchange Act of 1934, as amended (the "Exchange Act") via a registered U.S. broker-dealer as appointed by RHB from time to time. Accordingly, any access to this report via Bursa Marketplace or any other Electronic Services Provider is not intended for any party other than "major" US institutional investors (via a registered U.S broker-dealer), nor shall be deemed as solicitation by RHB in any manner. RHB is not registered as a broker-dealer in the United States and currently has not appointed a U.S. broker-dealer. Additionally, RHB does not offer brokerage services to U.S. persons. Any order for the purchase or sale of all securities discussed herein must be placed with and through a registered U.S. broker-dealer as appointed by RHB from time to time as required by the Exchange Act Rule 15a-6. For avoidance of doubt, RHB reiterates that it has not appointed any U.S. broker-dealer during the issuance of this report. This report is confidential and not intended for distribution to, or use by, persons other than the recipient and its employees, agents and advisors, as applicable. Additionally, where research is distributed via Electronic Service Provider, the analysts whose names appear in this report are not registered or qualified as research analysts in the United States and are not associated persons of any registered U.S. broker-dealer as appointed by RHB from time to time and therefore may not be subject to any applicable restrictions under Financial Industry Regulatory Authority ("FINRA") rules on communications with a subject company, public appearances and personal trading. Investing in any non-U.S. securities or related financial instruments discussed in this research report may present certain risks. The securities of non-U.S. issuers may not be registered with, or be subject to the regulations of, the U.S. Securities and Exchange Commission. Information on non-U.S. securities or related financial instruments may be limited. Foreign companies may not be subject to audit and reporting standards and regulatory requirements comparable to those in the United States. The financial instruments discussed in this report may not be suitable for all investors. Transactions in foreign markets may be subject to regulations that differ from or offer less protection than those in the United States.

Please refer to the following link ([RHB Research conflict disclosures - Jun 2023](#)) and the Disclosure of Conflict of Interest in each of the research reports provided in this email for more details.

Kuala Lumpur		Singapore	
<b>RHB Investment Bank Bhd</b> Level 3A, Tower One, RHB Centre Jalan Tun Razak Kuala Lumpur Malaysia Tel : +(60) 3 9280 8888 Fax : +(60) 3 9200 2216		<b>RHB Bank Berhad (Singapore branch)</b> 90 Cecil Street #04-00 RHB Bank Building Singapore 069531	
Jakarta		Bangkok	
<b>PT RHB Sekuritas Indonesia</b> Revenue Tower, 11th Floor, District 8 - SCBD Jl. Jendral Sudirman Kav 52-53 Jakarta 12190 Indonesia Tel : +6221 509 39 888 Fax : +6221 509 39 777		<b>RHB Securities (Thailand) PCL</b> 10th Floor, Sathorn Square Office Tower 98, North Sathorn Road, Silom Bangrak, Bangkok 10500 Thailand Tel : +(66) 2 088 9999 Fax : +(66) 2 088 9799	
สำนักงานใหญ่		สาขาที่ 1 สาขาหาดใหญ่	สาขาที่ 2 สาขาปิ่นเกล้า
เลขที่ 98 อาคารสาทรสแควร์ ออฟฟิศ ทาวเวอร์ ชั้นที่ 8,10 ถนนสาทรเหนือ แขวงสีลม เขตบางรัก กรุงเทพมหานคร 10500 Tel: +66(0)2-862-9999 Fax: +66(0)2-108-0999		127 – 129 ถนนศรีภูวนารถ ตำบลหาดใหญ่ อำเภอหาดใหญ่ จังหวัดสงขลา 90110 Tel: +66-74-891-999 Fax: +66-(0)74-891-924	
		เลขที่ 7/129 – 221 อาคารศูนย์การค้าเซ็นทรัลพลาซ่า ปิ่นเกล้า ชั้น 19 ถนนบรมราชชนนี แขวงอรุณอมรินทร์ เขตบางกอกน้อย กรุงเทพมหานคร 10700 Tel:+66(0)2-828-1555 Fax: +66-(0)2-828-1500	
สาขาที่ 3 สาขาวิภาวดีรังสิต		สาขาที่ 4 สาขาเชียงใหม่	สาขาที่ 5 สาขาจะเข้เจ็ทรา
เลขที่ 89/1 อาคารเกษมทรัพย์ ชั้น 1 ถนนวิภาวดีรังสิต 314/1 หมู่ที่ 5 ต.สันทรายน้อย อ.สันทราย จ.เชียงใหม่ แขวงจอมพล เขตจตุจักร กรุงเทพมหานคร 10900 Tel:+66(0)2-035-9000 Fax:+66-(0)2-631-9099		เลขที่ 20 ถนนสุวินทวงศ์ ตำบลหน้าเมือง อำเภอเมืองจะเข้เจ็ทรา จังหวัดจะเข้เจ็ทรา 24000 Tel: +66(0)3302-1999 Fax: +66(0)2-3851-3435	