

การเมืองยืดเยื้อ แต่ราคาหุ้น ตอบรับไปแล้วพอสมควร



วันนี้คาดว่า SET น่าจะแกว่ง Sideways
ในกรอบแนวรับ 1,520 จุด และ แนว
ต้าน 1,535 จุด โดย ATO Picks แนะนำ
BH, BEM

DAILY Stock picks

BH

แนวโน้มกำไร 2Q66 น่าจะ
ขยายตัว YoY แต่อาจไม่เด่น
QoQ ในขณะที่ช่วง 3Q66 น่าจะ
เร่งตัวเข้าสู่ช่วง High season
ผสานกับจำนวนผู้ป่วยต่างชาติ
ที่เดินทางเข้ามามากขึ้น และการ
ส่งเสริมจากภาครัฐ ซึ่งจะหนุน
ให้ภาพทั้งปี 2566 เห็นการ
เติบโต (สัดส่วนผู้ป่วยต่างชาติ
ก่อน Covid อยู่ที่ประมาณ 65-
70%)

เป้าหมายเชิงกลยุทธ์ 240 บาท

BEM

แนวโน้มกำไรปี 66 ได้แรงหนุน
จากปริมาณการใช้ทางด่วน
เร่งตัว หลังผ่านพ้นช่วง
COVID คนกลับมาทำงาน
ตามปกติ และรถไฟฟ้าที่ได้
อานิสงค์ทั้งจากนักท่องเที่ยว
ต่างชาติ ผสานกับการเปิด
เดินรถรถไฟฟ้าสายสีเหลือง
ช่วยเพิ่มจำนวน Traffic
เชื่อมต่อมายังสายสีน้ำเงิน

เป้าหมายเชิงกลยุทธ์ 9.7 บาท

INVESTMENT THEME

ติดตามตัวเลขภาคแรงงานสหรัฐฯ



ตัวเลขเศรษฐกิจ ภาคแรงงานสหรัฐฯ ยังคงเป็น Leading indicator สำคัญที่ต้องติดตาม โดยวันนี้จะมีการรายงานตัวเลขการจ้างงานนอกภาคเกษตร เดือน ก.ค. (Bloomberg Consensus ประเมินไว้ที่ระดับ 2 แสนตำแหน่ง ชะลอลงจาก 2.09 แสนตำแหน่ง ในเดือนก่อนหน้า) และอัตราการว่างงาน (Bloomberg Consensus คาดทรงตัวที่ 3.6%)

การจัดตั้งรัฐบาลยึดเชื้อ



ศาล รธน. เลื่อนพิจารณาคำร้องผู้ตรวจการแผ่นดิน กรณีการเสนอชื่อนายพิธา ว่าขัดรัฐธรรมนูญหรือไม่ ออกไปเป็นวันที่ 16 ส.ค. ส่งผลให้การโหวตนายกฯ จำเป็นต้องเลื่อนออกไปก่อน เพื่อรอผลการพิจารณาดังกล่าว แต่การประชุมสภาวันนี้ (4 ส.ค.) จะยังดำเนินต่อไปโดยมีวาระพิจารณาแก้ไขรัฐธรรมนูญ ม.272 ยกเลิกอำนาจ สว. เลือกนายกฯ เป็นปัจจัยลบต่อตลาดหุ้นไทยในระยะสั้นให้ปรับฐานแรง และน่าจะผันผวนต่อเนื่องจนกว่าจะมีความชัดเจนหรือพัฒนาการเชิงบวกเพิ่มเติม แต่อย่างไรก็ตามดัชนี SET Index ที่ปรับตัวลงแรง -1.37% เมื่อวานนี้ ก็ถือว่าสะท้อนความกังวลจากความยึดเชื้อไปแล้วพอสมควร ดังนั้น ประเมินแนวรับสำคัญระยะกลางอยู่ที่ 1,510 – 1,500 จุด

MARKET SUMMARY



ดัชนีตลาดหลักทรัพย์

1,529.01 **-21.27**

สรุปมูลค่าการซื้อขาย 3 ส.ค. 66

| นักลงทุน | สุทธิ (ลบ.) |
|---------------|------------------|
| สถาบัน | -1,042.81 |
| บัญชี บล. | -123.88 |
| ต่างชาติ | -2,930.81 |
| ในประเทศ | +4,097.50 |
| มูลค่าซื้อขาย | 51,342.55 |

Source : www.set.or.th

เมื่อวานนี้ SET Index ปิด 1,529.01 จุด (-21.27 จุด) แรงกดดันจากการเมืองในประเทศที่ยืดเยื้อ มีปริมาณการซื้อขาย 5.1 หมื่นล้านบาท (เทียบกับวันก่อนหน้า 5.4 หมื่นล้านบาท)

โดยนักลงทุนต่างชาติขาย -2,930.81 ลบ. นักลงทุนสถาบันขาย -1,042.81 ลบ. ส่วนตลาด TFEX นักลงทุนต่างชาติ Short Index Futures 30,779 สัญญา



EYES ON :

- 4 ส.ค. การจ้างงานนอกภาคเกษตร, อัตราการว่างงาน



เปิดบัญชี
สแกนที่นี่





















นักกลยุทธ์ : ธีรเศรษฐ์ พรมพงษ์

วันที่ 4 สิงหาคม 2566 | หน้า 3



WORLD INDEX

| Index | | 2-Day Price Chart | Latest Price | % Change | | | PER | | PBV | | Div. Yld. | |
|--------------------|-------|---|-----------------|----------|--------|-------|-------|-------|------|------|-----------|------|
| | | | | 1 Day | 1 Week | YTD | 23F | 24F | 23F | 24F | 23F | 24F |
| US | | | | | | | | | | | | |
| DJIA | Index |  | 35,215.9 | -0.2% | -0.2% | 6.2% | 20.0x | 17.1x | 4.5x | 4.0x | 2.0% | 2.2% |
| S&P500 | Index |  | 4,501.9 | -0.3% | -0.8% | 17.3% | 20.9x | 18.7x | 4.1x | 3.7x | 1.5% | 1.6% |
| Nasdaq | Index |  | 13,959.7 | -0.1% | -0.6% | 33.4% | 36.7x | 28.9x | 5.4x | 5.0x | 0.8% | 1.1% |
| EUROPE | | | | | | | | | | | | |
| Stoxx50 | Index |  | 4,304.6 | -0.7% | -3.2% | 13.5% | 12.3x | 11.8x | 1.8x | 1.6x | 3.5% | 4.1% |
| FTSE | Index |  | 7,529.2 | -0.4% | -2.1% | 1.0% | 10.8x | 10.6x | 1.7x | 1.6x | 4.1% | 4.4% |
| CAC40 | Index |  | 7,260.5 | -0.7% | -2.7% | 12.2% | 12.7x | 12.2x | 1.8x | 1.7x | 3.3% | 3.5% |
| DAX | Index |  | 15,893.4 | -0.8% | -3.1% | 14.1% | 11.3x | 10.4x | 1.4x | 1.3x | 3.5% | 4.7% |
| Asia | | | | | | | | | | | | |
| Nikkei (Japan) | Index |  | 32,043.9 | -0.4% | -2.2% | 22.8% | 19.8x | 17.9x | 1.9x | 1.7x | 1.9% | 2.0% |
| HSKI (Hongkong) | Index |  | 19,420.9 | -0.5% | -1.1% | -1.8% | 9.7x | 8.8x | 1.1x | 1.0x | 3.7% | 4.0% |
| SSEC (China) | Index |  | 3,280.5 | 0.6% | 2.0% | 6.2% | 11.3x | 10.0x | 1.3x | 1.2x | 3.1% | 3.5% |
| KOSPI (Korea) | Index |  | 2,604.1 | 0.0% | -0.2% | 16.4% | 15.3x | 9.9x | 1.0x | 0.9x | 2.2% | 2.4% |
| Taiex (Taiwan) | Index |  | 16,893.7 | -1.9% | -1.6% | 19.5% | 18.7x | 14.8x | 2.2x | 2.0x | 3.2% | 3.5% |
| SET (Thai) | Index |  | 1,529.0 | -1.4% | 0.2% | -8.4% | 16.8x | 14.7x | 1.5x | 1.5x | 3.0% | 3.3% |
| JSX (Indonesia) | Index |  | 6,898.1 | 0.6% | 0.0% | 0.7% | 14.3x | 12.8x | 1.8x | 1.7x | 4.0% | 4.1% |
| PSEi (Philippines) | Index |  | 6,576.8 | 1.4% | -1.5% | 0.2% | 12.3x | 11.2x | 1.4x | 1.3x | 2.5% | 2.6% |
| VNI (Vietnam) | Index |  | 1,211.0 | -0.8% | 1.1% | 20.2% | 12.0x | 9.4x | 1.7x | 1.5x | n.m. | n.m. |
| Sensex (India) | Index |  | 65,240.7 | -0.8% | -1.5% | 7.2% | 21.1x | 17.7x | 3.0x | 2.6x | 1.5% | 2.5% |
| MSCI AP ex-Japan | Index |  | 525.8 | -0.3% | -2.4% | -4.0% | 14.8x | 12.5x | 1.6x | 1.4x | 3.5% | 3.1% |

Source : Bloomberg and MST Research



เปิดบัญชี
ออนไลน์ที่นี่



นักกลยุทธ์ : ธีรเศรษฐ์ พรหมพงษ์

วันที่ 4 สิงหาคม 2566 | หน้า 4

Commodities Price



| Commodity | 2-Day Price Chart | Latest Price | % Change | | | | | | | |
|--------------------|-----------------------------|---------------|----------|-------|-------|-------|--------|--------|--------|--------|
| | | | 1D | 1W | 1M | 3M | 6M | 1Y | YTD | |
| Crude Oil | | | | | | | | | | |
| PGCRDUBA | Dubai | \$/ bbl | 83.9 | -2.9% | -0.5% | 10.1% | 13.8% | 5.8% | -16.9% | 6.7% |
| CLA Comdty | NYMEX | \$/ bbl | 81.8 | 0.3% | 1.5% | 17.0% | 20.3% | 11.7% | 2.4% | 3.7% |
| COA Comdty | BRENT | \$/ bbl | 85.3 | 0.2% | 1.1% | 12.2% | 19.0% | 9.7% | 0.3% | 3.4% |
| Gasoil | | | | | | | | | | |
| MOGFM92S Index | Singapore Gasoline | \$/ bbl | 92.4 | -4.8% | -7.4% | 6.9% | 12.7% | -2.6% | -13.2% | 0.0% |
| FSSGM1 | Singapore Diesel | \$/ bbl | 115.0 | -0.2% | 2.5% | 26.4% | 37.3% | 12.2% | -9.2% | -4.4% |
| JETKSPOT | Singapore Jet Kerosene | \$/ bbl | 109.4 | -3.7% | 1.7% | 19.5% | 29.7% | 2.9% | -11.1% | -4.9% |
| N6SH180S | Singapore Fuel Oil | \$/ bbl | 496.7 | -4.6% | -0.1% | 13.9% | 19.5% | 30.0% | -0.7% | 21.3% |
| LPGSMBNB | US Liquefied Petroleum Gas | cents/gallon | 63.1 | 2.4% | 5.5% | 45.1% | -8.3% | -44.9% | -41.0% | -37.8% |
| Metal | | | | | | | | | | |
| GCA Comdty | Gold COMEX | \$/oz | 1,971.3 | 0.1% | -1.4% | 0.2% | -6.7% | 1.4% | 5.2% | 3.4% |
| XAG Curncy | Silver | \$/oz | 23.6 | 0.1% | -3.0% | 2.8% | -9.4% | 6.0% | 17.0% | -1.5% |
| LMCADY Comdty | Copper | \$/ MT | 8,570.5 | 1.2% | 0.5% | 2.1% | 1.5% | -4.3% | 11.7% | 2.5% |
| Steel | | | | | | | | | | |
| CDSPDRAY | China Rebar 25 mm | CNY/MT | 3,795.0 | -1.3% | -1.3% | -0.1% | -0.9% | -10.2% | -10.1% | -8.0% |
| CDSPHRAY | China Hot Rolled Sheet | CNY/MT | 4,008.0 | -1.2% | -1.1% | 3.6% | 1.0% | -4.0% | -1.1% | -3.4% |
| Coal | | | | | | | | | | |
| XAA Comdty | Rotterdam | \$/ MT | 112.9 | 4.1% | -4.7% | -3.7% | -12.3% | -24.7% | -53.7% | -38.6% |
| XOA Comdty | Richard Bay | \$/ MT | 105.8 | 3.6% | 0.2% | -5.9% | -14.9% | -28.1% | -54.2% | -38.1% |
| XWA Comdty | New Castle | \$/ MT | 145.0 | 1.6% | -4.5% | -7.9% | -28.2% | -36.5% | -48.5% | -49.6% |
| Dry Bulk | | | | | | | | | | |
| BDIY Index | BDI Baltic Dry Index | Points | 1,123.0 | -2.3% | 2.4% | 7.6% | -27.3% | 80.8% | -29.9% | -25.9% |
| BSI58A Index | BSI Baltic Supramax | Points | 700.0 | -1.3% | -4.5% | -6.3% | -36.7% | 2.6% | -59.9% | -34.1% |
| BPIY Index | BPI Baltic Panamax | Points | 1,082.0 | 4.6% | 13.3% | 9.5% | -28.5% | 15.1% | -45.4% | -29.5% |
| BCI14 Index | BCI Baltic Capesize | Points | 1,808.0 | -5.8% | 0.4% | 9.5% | -22.2% | 321.4% | 1.0% | -20.0% |
| BHSI Index | BHSI Baltic Handysize Index | Points | 392.0 | -0.5% | -1.3% | -9.9% | -39.8% | -10.1% | -64.2% | -40.9% |
| Soft Comdty | | | | | | | | | | |
| CTA Comdty | Cotton Futures | \$/ lbs | 84.7 | 0.1% | 0.4% | 4.0% | 7.2% | -0.5% | 3.5% | 4.7% |
| SB1 Comdty | NYMEX Sugar | \$/ lbs | 24.0 | -0.7% | -1.7% | 3.0% | -4.6% | 13.1% | 35.2% | 19.9% |
| RG1 Comdty | RSS3 Rubber | Y/ kg | 148.4 | -0.4% | -3.0% | -1.6% | -3.3% | -10.0% | -12.4% | -2.4% |
| C A Comdty | Corn | cents/bushels | 494.3 | 0.2% | -6.8% | 0.2% | -6.5% | -17.1% | -14.3% | -19.1% |
| S A Comdty | Soybean | cents/bushels | 1,324.5 | -0.1% | -4.2% | -2.2% | 4.4% | -3.3% | -0.1% | -6.5% |

Source : Bloomberg and MST Research



เปิดบัญชี
สแกนที่นี่














นักกลยุทธ์ : ธีรเศรษฐ์ พรหมพงษ์

วันที่ 4 สิงหาคม 2566 | หน้า 5

BOND & CURRENCY



| Bond & Money Market | | | 2-Day Price Chart | Latest Price | % Change | | | | | | |
|---------------------|--------------|----------------|---|--------------|----------|--------|--------|--------|--------|--------|--------|
| | | | | | 1D | 1W | 1M | 3M | 6M | 1Y | YTD |
| Volatility | | | | | | | | | | | |
| VIX Index | VIX Index | Index |  | 15.9 | -1.1% | 10.5% | 17.3% | -13.2% | -13.1% | -27.5% | -26.5% |
| Bond Yield | | | | | | | | | | | |
| US | | | | | | | | | | | |
| USGG2YR Index | 2 Yr | % |  | 4.9 | 0.1% | 0.2% | -1.0% | 28.9% | 13.9% | 60.6% | 10.4% |
| USGG10YR Index | 10 Yr | % |  | 4.2 | 0.1% | 5.8% | 8.5% | 23.8% | 18.6% | 55.5% | 7.9% |
| Japan | | | | | | | | | | | |
| GJGB2 Index | 2 Yr | % |  | 0.0 | -3.7% | 204.0% | 140.0% | 174.3% | 223.8% | 127.7% | -33.3% |
| GJGB10 Index | 10 Yr | % |  | 0.7 | -0.2% | 14.8% | 68.9% | 54.9% | 31.5% | 266.3% | 54.5% |
| Thailand | | | | | | | | | | | |
| TBDC2Y Index | 2 Yr | % | | 2.3 | 0.5% | 2.3% | 5.4% | 19.2% | 27.2% | 35.0% | 38.6% |
| TBDC10Y Index | 10 Yr | % | | 2.6 | 0.8% | 2.0% | 2.7% | 6.4% | 7.4% | 4.7% | -0.3% |
| Currency | | | | | | | | | | | |
| DXY | Dollar Index | Points |  | 102.5 | -0.1% | 0.8% | -0.5% | 1.0% | -0.4% | -3.1% | -1.0% |
| EURUSD | US/Euro | Dollar crosses |  | 1.1 | 0.0% | -0.6% | 0.7% | -0.5% | 2.1% | 6.9% | 2.3% |
| GBPUSD | US/GBP | Dollar crosses |  | 1.3 | 0.1% | -1.0% | 0.0% | 1.2% | 5.8% | 4.6% | 5.3% |
| USDJPY | Yen/US\$ | Dollar crosses |  | 142.7 | -0.1% | -1.1% | 1.2% | -5.9% | -7.0% | -6.9% | -8.1% |
| USDCNY | Yuan/US | Dollar crosses |  | 7.2 | 0.3% | 0.0% | 1.1% | -3.6% | -5.2% | -5.7% | -3.8% |
| USDTHB | THB/US\$ | Dollar crosses |  | 34.6 | -1.1% | -1.6% | 1.7% | -1.8% | -4.9% | 4.7% | -0.1% |

Source : Bloomberg and MST Research



เปิดบัญชี
สแกนที่นี่



นักกลยุทธ์ : ธีรเศรษฐ์ พรหมพงษ์

วันที่ 4 สิงหาคม 2566 | หน้า 6

ข่าวเด่นประจำวัน



TRUE สัญญา Q4 ส่อพลิกกำไร แรงแหุนไอซีซี-เศรษฐกิจฟื้น (ข่าวหุ้น)

TRUE ส่งสัญญาณไตรมาส 4/66 ส่อพลิกเป็นกำไร หลังเข้าสู่ช่วง High season และการฟื้นตัวทางเศรษฐกิจ โบรกฯ คาดผลงานไตรมาส 2 ปีนี้ ยังขาดทุน 2.3 พันล้านบาท หลังรายได้บริการปรับตัวลดลง บวกภาระดอกเบี้ยจ่ายเพิ่ม พร้อมปรับราคาเป้าหมายปีนี้เหลือ 8.60 บาท

ความเห็น : เราคาดว่ารายได้จาก FBB และธุรกิจมือถือที่เพิ่มขึ้นจะพลิกผันให้ผลขาดทุนสุทธิหลักลดลงจาก 2.4 พันลบ. ในไตรมาส 2/66 เหลือ 1-2 พัน ลบ. ในไตรมาส 3/66 สำหรับประมาณการทั้งปี เราคาดว่า TRUE จะขาดทุนปกติ 5.7 พันลบ. ในปี 2566 และ 1.5 พันลบ. ในปี 2567 ก่อนพลิกเป็นกำไรปกติ 448 ล้านบาทในปี 2568 ปัจจุบัน **เราแนะนำ "ถือ" TRUE ที่ราคาเป้าหมาย 7.85 บาท**



หยุดจ่ายค่าเช่า 288 ล. 6 เดือน 3BB แฉง รอไปจ่ายชดเชยให้ JASIF ตามสัญญาใหม่ครั้งแรกปี 67 (ข่าวหุ้น)

3BB ปิดจ่ายค่าเช่าตามสัญญาประกันรายได้ค่าเช่า 288.69 ล้านบาท (ต่อเดือน) เพยเป็นไปตามที่ได้แจ้งไว้ในหนังสือขอแก้ไขสัญญาเช่ากับทาง JASIF ย้ำพร้อมไปจ่ายคืนใหม่ในช่วง 6 เดือนแรกของปี 67 ตามสัญญาใหม่ หากผู้ถือหุ้นหน่วยอนุมติ ด้าน บลจ.บัวหลวง ย้ำไม่กระทบปีผลงวด Q2/66 ส่วน Q3 เป็นต้นไป เงินปันผลอาจลดลงบ้าง

ความเห็น : การที่ 3BB ปิดจ่ายค่าเช่าตามสัญญาประกันรายได้ค่าเช่า น่าจะทำให้เงินปันผลต่อหุ้นต่อไตรมาสของ JASIF ลดลงจาก 0.23 บาท ในไตรมาส 1-2/66 เหลือ ประมาณ 0.15 บาทในไตรมาส 3-4/66 **เราแนะนำ "ถือ" JASIF ที่ราคาเป้าหมาย 6.8 บาท**



AT THE OPEN (#ATO)

NVDR



Daily: Top 10 NVDR Net Buy Value

Note: Unit: Million Baht

| | Stock | 3-Aug | 2-Aug | 31-Jul | 27-Jul | 26-Jul |
|----|--------|-------|--------|--------|--------|--------|
| 1 | TOP | 397.2 | 246.0 | 280.2 | -62.2 | 47.3 |
| 2 | EGCO | 233.1 | -1.3 | 28.6 | 48.5 | 26.5 |
| 3 | SAWAD | 166.7 | -32.9 | -77.2 | 14.3 | -21.7 |
| 4 | KBANK | 89.1 | 264.4 | 476.3 | 238.7 | -129.9 |
| 5 | GULF | 62.4 | -72.9 | -4.9 | 205.4 | -33.4 |
| 6 | SCC | 53.7 | 3.0 | -8.6 | 117.6 | -59.2 |
| 7 | TRUE | 48.1 | -4.6 | -19.3 | -68.2 | -10.5 |
| 8 | BGRIM | 43.9 | -19.8 | -1.3 | 84.0 | -3.7 |
| 9 | ADVANC | 39.1 | -107.4 | -41.2 | 239.5 | 86.2 |
| 10 | SKY | 34.3 | -13.0 | 3.8 | -10.2 | 0.3 |

Weekly: Top 10 NVDR Net Buy Value

| | Stock | WTD | -2nd Wk | -3rd Wk | -4th Wk | -5th Wk |
|----|-------|-------|----------|---------|---------|---------|
| 1 | TOP | 923.3 | -276.4 | -152.1 | -42.6 | -190.5 |
| 2 | KBANK | 829.9 | -1,484.5 | -468.6 | 403.9 | 1,100.9 |
| 3 | DELTA | 571.5 | 558.7 | 387.6 | 267.9 | 64.7 |
| 4 | PTTEP | 451.5 | 346.7 | 159.9 | 634.9 | -157.9 |
| 5 | BBL | 283.7 | 2,116.8 | 1,771.5 | -198.7 | -296.0 |
| 6 | EGCO | 260.5 | 19.4 | 10.0 | -29.6 | -250.6 |
| 7 | SPRC | 193.1 | -6.2 | -13.9 | 89.5 | 19.8 |
| 8 | COM7 | 161.5 | 129.1 | 127.0 | 29.8 | -22.3 |
| 9 | TTB | 159.9 | 396.1 | 448.6 | -67.6 | -94.1 |
| 10 | IRPC | 154.4 | 43.1 | -3.4 | 80.3 | 53.9 |

Source : SETSMART and MST Research



เปิดบัญชี
สแกนที่นี่



นักกลยุทธ์ : ธีรเศรษฐ์ พงษ์พงษ์

วันที่ 4 สิงหาคม 2566 | หน้า 8

NVDR

SELL



Daily: Top 10 NVDR Net Sell Value

Note: Unit: Million Baht

| Stock | 3-Aug | 2-Aug | 31-Jul | 27-Jul | 26-Jul |
|---------|--------|--------|--------|--------|--------|
| 1 PTT | -233.6 | 27.1 | 139.7 | -99.8 | -156.6 |
| 2 PTTEP | -175.6 | 504.2 | 122.9 | 157.3 | 28.9 |
| 3 KTB | -167.6 | -126.1 | 224.1 | 82.9 | 181.8 |
| 4 AOT | -160.8 | 31.0 | -112.7 | 553.0 | -28.6 |
| 5 DELTA | -147.7 | 144.7 | 574.5 | 240.6 | 57.5 |
| 6 SIRI | -114.4 | 11.4 | -106.4 | 8.0 | 45.4 |
| 7 PSL | -111.2 | -3.5 | 7.9 | 61.9 | -11.5 |
| 8 CPALL | -108.7 | -157.3 | 88.9 | 40.2 | 103.8 |
| 9 BBL | -100.0 | 62.2 | 321.5 | 239.0 | 343.5 |
| 10 BH | -97.5 | -125.8 | -109.7 | 44.6 | 9.4 |

Weekly: Top 10 NVDR Net Sell Value

| Stock | WTD | -2nd Wk | -3rd Wk | -4th Wk | -5th Wk |
|----------|--------|---------|---------|----------|----------|
| 1 BDMS | -554.6 | -238.6 | -291.5 | -297.2 | -1,089.1 |
| 2 BH | -332.9 | 20.0 | -202.1 | -247.1 | -355.2 |
| 3 AOT | -242.5 | 674.3 | -321.3 | -1,446.6 | -606.7 |
| 4 SIRI | -209.5 | 2.4 | 811.4 | -186.1 | -204.9 |
| 5 CPALL | -177.1 | 76.6 | 1,044.9 | -37.0 | 436.1 |
| 6 STEC | -162.2 | 0.5 | 10.0 | -18.9 | -28.3 |
| 7 GLOBAL | -157.3 | -24.7 | 25.7 | 40.4 | -28.9 |
| 8 JMT | -152.2 | 108.1 | 23.2 | -108.6 | 54.3 |
| 9 SCB | -143.4 | -531.3 | 454.6 | 107.4 | 1,265.8 |
| 10 MINT | -140.2 | 310.2 | -346.2 | 94.4 | -224.7 |

Source : SETSMART and MST Research



เปิดบัญชี
สแกนที่นี่



นักกลยุทธ์ : ธีรเศรษฐ์ พงษ์พงษ์

วันที่ 4 สิงหาคม 2566 | หน้า 9

AT THE OPEN (#ATO)



Securities

การเปลี่ยนแปลงการถือ หลักทรัพย์ผู้บริหาร (แบบ 59)



| ชื่อบริษัท | ชื่อผู้บริหาร | ประเภทหลักทรัพย์ | วันที่ได้มา/ จำหน่าย | จำนวน | ราคา | | วิธีการได้มา/ จำหน่าย |
|------------|-------------------------|------------------|-------------------------|-----------|------|---|--------------------------|
| EP | นาย ยุทธ ชินสุภักกุล | หุ้นสามัญ | 02/08/2566 | 33,000 | 2.95 | 🟢 | ซื้อ |
| ITC | นาย ทวี ตั้งจันสิริ | หุ้นสามัญ | 02/08/2566 | 10,000 | 18.2 | 🟢 | ซื้อ |
| HEALTH | นาย สามารถ จิวศิริพัฒนา | หุ้นสามัญ | 27/07/2566 | 2,812,500 | 4 | 🟢 | ซื้อ |

Source : WWW.SEC.OR.TH



เปิดบัญชี
สแกนที่นี่



นักกลยุทธ์ : ธีรเศรษฐ์ พรหมพงษ์

วันที่ 4 สิงหาคม 2566 | หน้า 10

AT THE OPEN (#ATO)



Securities

ปฏิทินหลักทรัพย์



| Monday 31 | Tuesday 1 | Wednesday 2 | Thursday 3 | Friday 4 |
|--|---|---|---|--|
| | | TEAMG : ลุกหุ้น 125,700 หุ้น จัดสรร กรรมการและพนักงาน (ESOP) @0.50 | BC-W1 : เป็นวันซื้อขายวันสุดท้าย BWG-W5 : แจ้งใช้สิทธิ 3 - 9 ส.ค. 66 1 : 1@1.00 FNS : ลุกหุ้น 154,795,625 หุ้น จัดสรรให้ผู้ถือหุ้นสามัญ (PPO) @5.00 KCG (SET) เข้าซื้อขายจำนวน : 545,000,000 หุ้น IPO 8.50 (พาร์ 1.00) KYE : XD@4.10 LPF : XD@0.2193 | BC-W1 : (SP 4 - 29 ส.ค. 66) พับ สภาพ 30 ส.ค. 66 TWZ : ลุกหุ้น 4,000 หุ้น ใช้สิทธิ Warrant (TWZ-W6) 1 : 1@0.10 |
| 7 | 8 | 9 | 10 | 11 |
| BTS : XD@0.16 MBK-W1 : แจ้งใช้สิทธิ 7 - 11 ส.ค. 66 1 : 1.1396@2.6326 MBK-W2 : แจ้งใช้สิทธิ 7 - 11 ส.ค. 66 1 : 1.1032@2.7192 MBK-W3 : แจ้งใช้สิทธิ 7 - 11 ส.ค. 66 1 : 1.0697@2.8045 MBK-W4 : แจ้งใช้สิทธิ 7 - 11 ส.ค. 66 1 : 1.0387@2.8881 MINT-W9 : แจ้งใช้สิทธิ 7 - 11 ส.ค. 66 1 : 1@31.00 PRG-W1 : แจ้งใช้สิทธิ 7 - 11 ส.ค. 66 1 : 1.0566@4.7319 PRG-W2 : แจ้งใช้สิทธิ 7 - 11 ส.ค. 66 1 : 1.0275@4.8663 PRG-W3 : แจ้งใช้สิทธิ 7 - 11 ส.ค. 66 1 : 1@5.00 PTL : XD@0.27 | IDIV : XD@0.20 META-W6 : (SP 8 - 31 ส.ค. 66) พับ สภาพ 1 ก.ย. 66 SCGP : XD@0.25 | CHEWA-W2 : แจ้งใช้สิทธิ 9 - 16 ส.ค. 66 1 : 1@1.20 SCC : XD@2.50 | ITC : XD@0.25 RAM : XD@0.30 | APEX : XR จำนวน 8,068,998,702 หุ้น 1 : 2@0.05 BC-W1 : แจ้งใช้สิทธิ 11 - 28 ส.ค. 66 1 : 1.0213@3.13 |

Source : MST



เปิดบัญชี
สแกนที่นี่



นักกลยุทธ์ : ธีรเศรษฐ์ พงษ์พงษ์

วันที่ 4 สิงหาคม 2566 | หน้า 11

THAI INSTITUTE OF DIRECTORS ASSOCIATION (IOD) CORPORATE GOVERNANCE REPORT RATING 2023

| ▲▲▲▲▲ | | | | | | Score Range | Number of Logo | Description |
|--------|--------|--------|--------|--------|---------|---------------|----------------|--------------|
| AAV | BGRIM | EA | INTUCH | MOONG | PTT | 90-100 | ▲▲▲▲▲ | Excellent |
| ADVANC | BIZ | EASTW | IP | MSC | PTTEP | 80-89 | ▲▲▲▲ | Very Good |
| AF | BKI | ECF | IRC | MST | PTTGC | 70-79 | ▲▲▲ | Good |
| AH | BOL | ECL | IRPC | MTC | PYLON | 60-69 | ▲▲ | Satisfactory |
| AIRA | BPP | EE | ITEL | MVP | Q-CON | 50-59 | ▲ | Pass |
| AJ | BRR | EGCO | IVL | NCL | QH | Lower than 50 | No logo given | N/A |
| AKP | BTS | EPG | JTS | NEP | QTC | | | |
| AKR | BTW | ETC | JWD | NER | RATCH | | | |
| ALLA | BWG | ETE | K | NKI | RBF | | | |
| ALT | CENTEL | FN | KBANK | NOBLE | RS | SIS | TFMAMA | TSTH |
| AMA | CFRESH | FNS | KCE | NSI | S | SITHAI | THANA | TTA |
| AMARIN | CGH | FPI | KEX | NVD | S&J | SMPC | THANI | TTB |
| AMATA | CHEWA | FPT | KGI | NYT | SAAM | SNC | THCOM | TTCL |
| AMATAV | CHO | FSMART | KKP | OISHI | SABINA | SONIC | THG | TTW |
| ANAN | CIMBT | FVC | KSL | OR | SAMART | SORKON | THIP | TU |
| AOT | CK | GC | KTB | ORI | SAMTEL | SPALI | THRE | TVDH |
| AP | CKP | GEL | KTC | OSP | SAT | SPI | THREL | TVI |
| APURE | CM | GFPT | LALIN | OTO | SC | SPRC | TIPCO | TVO |
| ARIP | CNT | GGC | LANNA | PAP | SCB | SPVI | TISCO | TWPC |
| ASP | COLOR | GLAND | LHFG | PCSGH | SCC | SSC | TK | U |
| ASW | COM7 | GLOBAL | LIT | PDG | SCCC | SSSC | TKN | UAC |
| AUCT | COMAN | GPI | LOXLEY | PDJ | SCG | SST | TKS | UBIS |
| AWC | COTTO | GPSC | LPN | PG | SCGP | STA | TKT | UPOIC |
| AYUD | CPALL | GRAMMY | LRH | PHOL | SCM | STEC | TMILL | UV |
| BAFS | CPF | GULF | LST | PLANB | SCN | STGT | TMT | VCOM |
| BAM | CPI | GUNKUL | MACO | PLANET | SDC | STI | TNDT | VGI |
| BANPU | CPN | HANA | MAJOR | PLAT | SEAFCO | SUN | TNITY | VIH |
| BAY | CRC | HARN | MAKRO | PORT | SEA OIL | SUSCO | TOA | WACOAL |
| BRK | CSS | HENG | MALEE | PPS | SE-ED | SUTHA | TOP | WAVE |
| BBL | DDD | HMPRO | MBK | PR9 | SELIC | SVI | TPBI | WHA |
| BCP | DELTA | ICC | MC | PREB | SENA | SYMC | TQM | WHAUP |
| BCPG | DEMCO | ICHI | MCOT | PRG | SENAJ | SYNTEC | TRC | WICE |
| BDMS | DOHOME | III | METCO | PRM | SGF | TACC | TRUE | WINNER |
| BEM | DRT | ILINK | MFEC | PSH | SHR | TASCO | TSC | XPG |
| BEYOND | DTAC | ILM | MINT | PSL | SICT | TCAP | TSR | ZEN |
| BGC | DUSIT | IND | MONO | PTG | SIRI | TEAMG | TSTE | |
| ▲▲▲▲▲ | | | | | | | | |
| 2S | BCH | DCC | INGRS | MFC | PL | SAPPE | STC | TPS |
| ZUP | BE8 | DHOUSE | INSET | MGT | PLE | SAWAD | STPI | TQR |
| ABICO | BEC | DITTO | INSURE | MICRO | PM | SCI | SUC | TRITN |
| ABM | BH | DMT | IRCP | MILL | PMTA | SCAP | SVOA | TRT |
| ACE | BIG | DOD | IT | MITSI | PPP | SCP | SVT | TRU |
| ACG | BJC | DPAINT | ITD | MK | PPPM | SE | SWC | TRV |
| ADB | BJCHI | DV8 | J | MODERN | PRAPAT | SECURE | SYNEX | TSE |
| ADD | BLA | EASON | JAS | MTI | PRECHA | SFLEX | TAE | TVT |
| AEONTS | BR | EFORL | JCK | NBC | PRIME | SFP | TAKUNI | TWP |
| AGE | BRI | ERW | JCKH | NCAP | PRIN | SFT | TCC | UBE |
| AHC | BROOK | ESSO | JMT | NCH | PRINC | SGP | TCMC | UEC |
| AIE | BSM | ESTAR | JR | NETBAY | PROEN | SIAM | TFG | UKEM |
| AIT | BYD | FE | KBS | NEX | PROS | SINGER | TFI | UMI |
| ALUCON | CBG | FLOYD | KCAR | NINE | PROUD | SKE | TFM | UOBKH |
| AMANAH | CEN | FORTH | KIAT | NATION | PSG | SKN | TGH | UP |
| AMR | CHARAN | FSS | KISS | NDR | PSTC | SKR | TIDLOR | UPF |
| APCO | CHAYO | FTE | KK | NNCL | PT | SKY | TIGER | UTP |
| APCS | CHG | GBX | KOOL | NOVA | PTC | SLP | TIPH | VIBHA |
| AQUA | CHOTI | GCAP | KTIS | NPK | QLT | SMART | TITLE | VL |
| ARIN | CHOW | GENCO | KUMWEL | NRF | RCL | SMD | TM | VPO |
| ARROW | CI | GJS | KUN | NTV | RICHY | SMIT | TMC | VRANDA |
| AS | CIG | GTB | KWC | NUSA | RJH | SMT | TMD | WGE |
| ASAP | CITY | GYT | KWM | NWR | ROJNA | SNNP | TMI | WIJK |
| ASEFA | CIVIL | HEMP | L&E | OCC | RPC | SNP | TNL | WIN |
| ASIA | CMC | HPT | LDC | OGC | RT | SO | TNP | WINMED |
| ASIAN | CPL | HTC | LEO | ONEE | RWI | SPA | TNR | WORK |
| ASIMAR | CPW | HUMAN | LH | PACO | S11 | SPC | TOG | WP |
| ASK | CRANE | HYDRO | LHK | PATO | SA | SPCG | TPA | XO |
| ASN | CRD | ICN | M | PB | SABUY | SR | TPAC | YUASA |
| ATP30 | CSC | IFS | MATCH | PICO | SAK | SRICHA | TPCS | ZIGA |
| B | CSP | IIG | MBAX | PIMO | SALEE | SSF | TPIPL | |
| BA | CV | IMH | MEGA | PIN | SAMCO | SSP | TPIPP | |
| BC | CWT | INET | META | PJW | SANKO | STANLY | TPLAS | |
| ▲▲▲ | | | | | | | | |
| A | BSBM | EMC | JMART | MORE | RAM | SVH | TTI | |
| A5 | BTNC | EP | JSP | MPIC | ROCK | PTECH | TYCN | |
| AI | CAZ | EVER | JUBILE | MUD | RP | TC | UMS | |
| ALL | CCP | F&D | KASET | NC | RPH | TCCC | UNIQU | |
| ALPHAX | CGD | FMT | KCM | NEWS | RSP | TCJ | UPA | |
| AMC | CMAN | GIFT | KWI | NFC | SIMAT | TEAM | UREKA | |
| APP | CMO | GLOCON | KYE | NSL | SISB | THE | VARO | |
| AQ | CMR | GLORY | LEE | NV | SK | THMUI | W | |
| AU | CPANEL | GREEN | LPH | PAF | SOLAR | TKC | WFX | |
| B52 | CPT | GSC | MATI | PEACE | SPACK | TNH | WPH | |
| BEAUTY | CSR | HL | M-CHAI | PF | SPG | TNPC | YGG | |
| BGT | CTW | HTECH | MCS | PK | SQ | TOPP | | |
| BLAND | D | IHL | MDX | PPM | STARK | TPCH | | |
| BM | DCON | INOX | MENA | PRAKIT | STECH | TPOLY | | |
| BROCK | EKH | JAK | MJD | PTL | SUPER | TRUBB | | |

Source: Thai Institute of Directors (IOD)

คำชี้แจง : ข้อมูล CG Score ประจำปี 2565 จาก สมาคมส่งเสริมสถาบันกรรมการบริษัทไทย

Anti-Corruption Progress Indicator 2023

ประกาศเจตนาสมัครเข้าร่วม CAC

| | | | | | | | | |
|------|--------|--------|-------|--------|------|-------|-----|-------|
| AH | CI | ECF | ILM | KEX | NRF | SAK | TKN | VARO |
| ALT | CPR | EKH | INOX | KUMWEL | NUSA | SIS | TMD | VCOM |
| APCO | CPW | ETC | J | LDC | OR | SSS | TMI | VIBHA |
| ASW | DDD | EVER | JMART | MEGA | PIMO | STECH | TQM | W |
| B52 | DHOUSE | FLOYD | JMT | NCAP | PLE | SUPER | TRT | WIN |
| CHG | DOHOME | GLOBAL | JTS | NOVA | RS | SVT | TSI | |

ได้รับการรับรอง CAC

| | | | | | | | | | |
|--------|--------|--------|--------|-------|--------|--------|--------|-------|--------|
| 2S | BGC | DIMET | HENG | LHK | PAP | QH | SORKON | TIPCO | UOBKH |
| 7UP | BGRIM | DRT | HMPRO | LPN | PATO | QLT | SPACK | TISCO | UPF |
| ADVANC | BKI | DUSIT | HTC | LRH | PB | QTC | SPALI | TKS | UV |
| AF | BLA | EA | ICC | M | PCSGH | RATCH | SPC | TKT | VGI |
| AI | BPP | EASTW | ICHI | MAJOR | PDG | RML | SPI | TMILL | VIH |
| AIE | BROOK | EGCO | IFS | MAKRO | PDJ | RW | SPRC | TMT | WACOAL |
| AIRA | BRR | EP | III | MALEE | PG | S&J | SRICHA | TNITY | WHA |
| AJ | B5BM | EPG | ILINK | MATCH | PHOL | SAAM | SSF | TNL | WHAUP |
| AKP | BTS | ERW | INET | MBAX | PK | SABINA | SSP | TNP | WICE |
| AMA | BWG | ESTAR | INSURE | MBK | PL | SAPPE | SSSC | TNR | WIK |
| AMANAH | CEN | ETE | INTUCH | MC | PLANB | SAT | SST | TOG | XO |
| AMATA | CENTEL | FE | IRC | MCOT | PLANET | SC | STA | TOP | YUASA |
| AMATAV | CFRESH | FNS | IRPC | META | PLAT | SCB | STGT | TOPP | ZEN |
| AP | CGH | FPI | ITEL | MFC | PM | SCC | STOWER | TPA | ZIGA |
| APCS | CHEWA | FPT | IVL | MFEC | PPP | SCCC | SUSCO | TPCS | |
| AS | CHOTI | FSMART | JKN | MILL | PPPM | SCG | SVI | TPP | |
| ASIAN | CHOW | FSS | JR | MINT | PPS | SCGP | SYM C | TRU | |
| ASK | CIG | FTE | K | MONO | PR9 | SCM | SYNTEC | TSC | |
| ASP | CIMBT | GBX | KASET | MOONG | PREB | SCN | TAE | TSTE | |
| AWC | CM | GC | KBANK | MSC | PRG | SEAOL | TAKUNI | TSTH | |
| AYUD | CMC | GCAP | KBS | MST | PRINC | SE-ED | TASCO | TTA | |
| B | COM 7 | GEL | KCAR | MTC | PRM | SELUC | TCAP | TTB | |
| BAFS | COTTO | GFPT | KCE | MTI | PROS | SENA | TCMC | TTCL | |
| BAM | CPALL | GGC | KGI | NBC | PSH | SGP | TFG | TU | |
| BANPU | CPF | GJS | KKP | NEP | PSL | SINGER | TFI | TVDH | |
| BAY | CPI | GPI | KSL | NINE | PSTC | SIRI | TFMAMA | TVI | |
| BBL | CPL | GP5C | KTB | NKI | PT | SITHAI | TGH | TVO | |
| BCH | CPN | GSTEEL | KTC | NOBLE | PTG | SKR | THANI | TWPC | |
| BCP | CRC | GULF | KWI | NOK | PTT | SMIT | THCOM | U | |
| BCPG | CSC | GUNKUL | L&E | NWR | PTTEP | SMK | THIP | UBE | |
| BE8 | DCC | HANA | LANNA | OCC | PTTGC | SMP C | THRE | UBIS | |
| BEC | DELTA | HARN | LH | OGC | PYLON | SNC | THREL | UEC | |
| BEYOND | DEMCO | HEMP | LHFG | ORI | Q-CON | SNP | TIDLOR | UKEM | |

N/A

| | | | | | | | | | |
|--------|---------|----------|----------|---------|--------|----------|----------|----------|--------|
| 3K-BAT | BH | CSP | HPF | M-CHAI | MACO | ONEE | SABUY | STGT | TPRIME |
| A | BIG | CSR | HTECH | MCS | MAJOR | OR | SAFARI | STHAI | TQM |
| AAI | BIOTEC | CSS | HUMAN | MDX | MANRIN | OSP | SAK | STI | TR |
| AAV | BIZ | CTARAF | HYDROGEN | MEGA | MATI | PACE | SAM | STPI | TRC |
| ACC | BJC | CTW | IFEC | MENA | MAX | PAF | SAMART | SUC | TRITN |
| ACE | BJCHI | CV | IHL | METCO | M-CHAI | PCC | SAM CO | SUN | TRUBB |
| ACG | BKD | CWT | III | MGT | MCS | PEACE | SAM TEL | SUPER | TSE |
| AEONTS | BKKCP | DCON | ILM | MICRO | MDX | PERM | SAUCE | SUPEREIF | TSI |
| AFC | BLAND | DDD | IMPACT | MIDA | MEGA | PF | SAVAD | SUTHA | TSR |
| AGE | BLUSS | DIF | INETREIT | MITSIB | MENA | PIN | SAWANQ | SVOA | TTI |
| AH | BOFFICE | DMT | INGRS | MJD | METCO | PLE | SCAP | SVT | TTLPF |
| AHC | BR | DOHOME | INOX | MK | MICRO | PLUS | SCI | SYNEX | TTT |
| AIMCG | BRI | DREIT | INSET | ML | MIDA | PM TA | SCP | TC | TTW |
| AIMIRT | BROCK | DTCENT | IT | MODERN | M-I | POLAR | SDC | TCC | TU-PF |
| AIT | BRRGIF | DTCI | ITC | MORE | MIPF | POLY | SEAFCO | TCCC | TWP |
| AJA | BTG | EASON | ITD | MPIC | MIT | POM PUI | SFLEX | TCJ | TWZ |
| AKR | BTNC | EE | J | MUD | MJD | POPF | SFP | TCOAT | TYCN |
| ALLA | BTSGIF | EGATIF | JAS | MVP | MJLF | PORT | SGC | TEAM | UAC |
| ALLY | BUI | EKH | JASIF | NC | MK | POST | SHANG | TEAM G | UMI |
| ALT | B-WORK | EMC | JCK | NCAP | ML | PPF | SHR | TEGH | UNIQ |
| ALUCON | BYD | ERWPF | JCT | NCH | MNIT | PRAKIT | SHREIT | TEKA | UP |
| AMARIN | CBG | ESSO | JDF | NDR | MNIT2 | PRECHA | SIAM | TFIF | UPOIC |
| AMATAR | CCET | ETC | JMART | NER | MNRF | PRIME | SIRIP | TFM | URBNPF |
| AMC | CCP | EVER | JMT | NETBAY | MODERN | PRIN | SIS | TGE | UTP |
| AMR | CGD | F&D | JTS | NEW | MOSHI | PRO | SISB | TGPRO | UVAN |
| ANAN | CH | FANCY | JWD | NEWS | M-PAT | PROSPECT | SKE | TH | VARO |
| AOT | CHARAN | FMT | KAMART | NEX | MPIC | PTL | SKN | THAI | VIBHA |
| APCO | CHAYO | FN | KBSPIF | NFC | M-STOR | QHHR | SKY | THE | VNG |
| APEX | CHG | FORTH | KC | NPK | NC | QHOP | SLP | THG | VPO |
| APURE | CI | FTI | KDH | NSL | NCAP | QHPF | SM | THL | VRANDA |
| AQ | CITY | FTREIT | KEX | KKC | NCH | RAM | SMT | TIF1 | W |
| ASAP | CIVIL | FUTUREPF | KIAT | KPNPF | NER | RBF | SNP | TIPH | WAVE |
| ASEFA | CK | GAHREIT | KISS | KTBSTMR | NEW | RCL | SO | TK | WFX |
| ASIA | CKP | GENCO | KWM | KTIS | NEX | RICHY | SOLAR | TKC | WGE |
| ASIMAR | CMAN | GIFT | KYE | KWC | NFC | RJH | SPCG | TKN | WHABT |
| ASW | CMR | GL | LALIN | KYE | NNCL | ROCK | SPG | TLHPP | WHAIR |
| AURA | CNT | GLAND | LEE | LAUN | NOVA | ROH | SPRIME | TU | WHART |
| B52 | CPH | GLOBAL | LEO | LEE | LEE | NRF | ROJNA | SQ | TMD |
| BA | CPL | GLOCON | LIT | LHHOTEL | NSL | RPC | SRIPANWA | TNPC | WORK |
| BAREIT | CPNCG | GRAMMY | LOXLEY | LHPF | NTV | RPH | SSC | TNPF | WORLD |
| BBGI | CPNREIT | GRAND | LPH | LHSC | NUSA | RS | SSPF | TOA | WP |
| BCT | CPT | GREEN | LST | LOXLEY | NV | RSP | SSTRT | TPAC | WPH |
| BDMS | CPTGF | GROREIT | MACO | LPF | NVD | RT | STANLY | TPBI | XPG |
| BEAUTY | CPW | GVREIT | MANRIN | LPH | NYT | S | STARK | TIPL | |
| BEC | CRANE | GYT | MATI | LST | OHTL | S11 | STEC | TIPIP | |
| BEM | CRC | HFT | MAX | LUXF | OISHI | SA | STECH | TPOLY | |

Source : Thai Institute of Directors

คำชี้แจง ข้อมูลบริษัทที่เข้าร่วมโครงการแนวร่วมปฏิบัติของภาคเอกชนไทยในการต่อต้านทุจริต (Thai CAC) ของสมาคมส่งเสริมสถาบันกรรมการบริษัทไทย ข้อมูล ณ วันที่ 24 ตุลาคม 2565 มี 2 กลุ่ม คือ

- ได้ประกาศเจตนาสมัครเข้าร่วม CAC
- ได้รับการรับรอง CAC