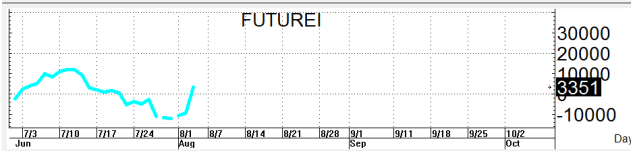
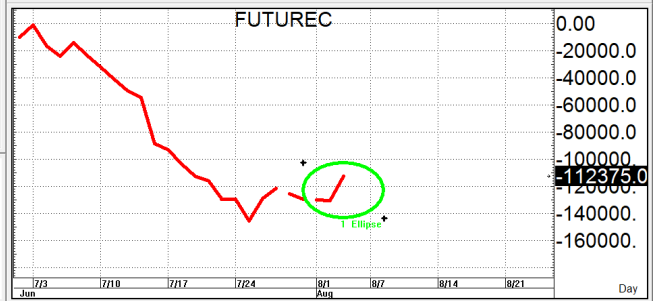
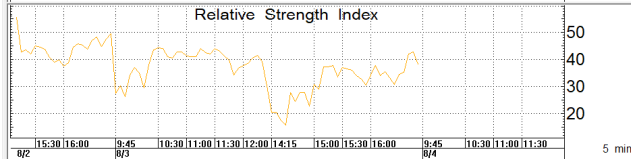
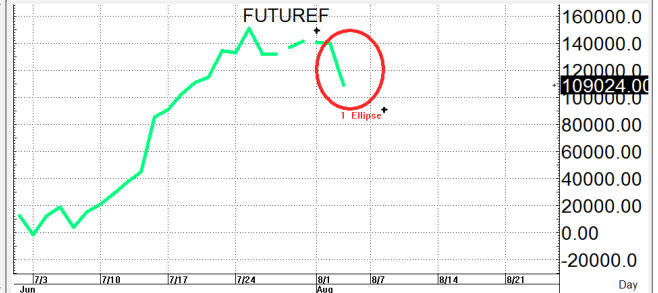


**S50U23**

942.9

**S=937-931**

**R=948-954**



TrinitySecurities-2 published on TradingView.com, Aug 04, 2023 08:58 UTC+7  
 SET50 INDEX FUTURES (SEP 2023), 30, TFEX O943.3 H943.9 L942.4 C942.4 -0.8 (-0.08%) Vol8.517K  
 GUPPY 943.0 944.0 945.7 946.7 947.7 948.9 952.0 952.3 952.3 952.3 951.8 951.5  
 MA50@200 (50, close, 200, close) 938.0 935.1



**กลยุทธ์:** เริ่มวกลงมาปิดได้เส้น 10 วันที่ 946+/- ใหม่อีกครั้งเลยทำให้หน้าสั้นกลับมาเป็นฝ้ายได้เปรียบอีกครั้งจนกว่าจะฟื้นกลับขึ้นมาปิดเหนือเส้นใหม่จึงขอลงตามนี้กล่าวคือหากเกิดการย่อตัวลงมาก่อนก็ให้ไป BET OPEN LONG แถวๆ แนวรับที่ไว้แล้วรอไปขายทำกำไรตอนตีกลับขึ้นมาต่อในระหว่างวันแต่ก็ควรวาง Trading stop ด้วยนะหากราคาออกจากต้นทุนเกิน 5 Points หรือเมื่อ S50U23 ลงมาปิดต่ำกว่า 930

แต่ในทางกลับกันหากซิ่งตีขึ้นมาก่อนก็ให้ไปตัก OPEN SHORT แถวๆ แนวต้านถัดไปที่ไว้แล้วรอปิดทำกำไรตอนย่อตัวกลับลงมาในระหว่างวันโดยกำหนดจุดตัดขาดทุนหรือ CUT LOSS เมื่อขาดทุนเกิน 5 Points เพื่อทำ Risk-Control หรือเมื่อ S50U23 ปิดเหนือ 955

รายงานฉบับนี้จัดทำขึ้นโดยข้อมูลเท่าที่ปรากฏและเชื่อว่าเป็นที่น่าเชื่อถือได้แต่ไม่ถือเป็นการยืนยันความถูกต้องและความสมบูรณ์ของ ข้อมูลนั้นๆ โดยบริษัทหลักทรัพย์ ตรีเนิตี้ จำกัด ผู้จัดทำ ขอสงวนสิทธิ์ในการเปลี่ยนแปลงความเห็นหรือประมาณการณต่างๆ ที่ปรากฏในรายงานฉบับนี้โดยไม่ต้องแจ้งล่วงหน้า รายงานฉบับนี้มีวัตถุประสงค์เพื่อใช้ประกอบการตัดสินใจของนักลงทุน โดยไม่ได้เป็นการชี้นำหรือชักชวนให้นักลงทุนทำการซื้อหรือขาย หลักทรัพย์ หรือตราสารทางการเงินใดๆ ที่ปรากฏในรายงาน