

## สะสมหุ้นอิงมาตรการรัฐ



วันนี้คาด SET ลุ้นฟื้นตัว ในกรอบ แนวรับ 1550 จุด และ แนวต้าน 1,570 จุด โดย ATO Picks แนะนำ KTB, GUNKUL

### DAILY Stock picks

#### KTB

แนวโน้มกำไร 2H66 ได้แรงหนุนจาก NIM ที่สูงต่อเนื่อง คุณภาพสินทรัพย์ไม่น่ากังวล จาก NPL Coverage ที่สูง บวกกับพอร์ตสินเชื่อประมาณ 40% เป็นสินเชื่อภาครัฐและพนักงานรัฐ ซึ่งความเสี่ยงต่ำ และมี upside จากความคืบหน้ามาตรการด้านการลงทุนและใช้จ่ายภาครัฐ และมีโอกาสตั้ง AMC เพื่อเคลียร์งบดุลในช่วง 4Q66

เป้าหมายเชิงกลยุทธ์ 22 บาท

#### GUNKUL

เดินหน้าโครงการพลังงานหมุนเวียนปี 2565-2573 บริษัทน่าจะเซ็นสัญญา PPA ส่วนที่ชนะประมูล 832 MW ในช่วง 2H66 ต่อยอดกำลังผลิตเดิมผสานกับหากมีความชัดเจน timeline การการประมูลพลังงานหมุนเวียนรอบสอง 3668.5 MW จะเป็น sentiment บวกเพิ่มเติม

เป้าหมายเชิงกลยุทธ์ 4 บาท

## INVESTMENT THEME

### จีนชะลอการปิดนัดชำระหนี้



ผู้ถือตราสารหนี้ของบริษัท Country Garden อนุมัติขยายระยะเวลาการจ่ายคืนนี้มูลค่า 537 ล้านบาท ที่จะครบกำหนดในช่วงวันที่ 5-6 ก.ย. ออกไป ช่วยให้บริษัทเลี่ยงการปิดนัดชำระหนี้ครั้งแรกออกไปได้ ซึ่งในช่วงถัดไปคาดว่าจะมีมาตรการช่วยเหลือแก้ไขสถานการณ์ในภาคอสังหาฯ ออกมาต่อเนื่อง

### สินทรัพย์เสี่ยงบวกรับตัวเลขแรงงาน



ตัวเลขภาคแรงงานโดยรวมสะท้อนภาพความเสี่ยงตลาดแรงงาน 1.) การจ้างงานนอกภาคเกษตรของสหรัฐฯ เดือน ก.ค. เพิ่มขึ้น 1.87 แสนราย สูงกว่าที่ตลาดคาด 1.7 แสนราย และปรับตัวเลขในเดือนที่ผ่านมาจาก 1.87 แสนราย เหลือ 1.57 แสนราย 2.) อัตราการว่างงานอยู่ที่ระดับ 3.8% สูงกว่าที่ตลาดคาด 3.5% 3.) อัตราค่าจ้างรายชั่วโมงขยายตัวลดลงเหลือ +0.2% MoM ชะลอลงจาก +0.4% MoM ในเดือนก่อน และต่ำกว่าคาด +0.3% ถือเป็นข้อมูลสำคัญของเดือน ก.ค. ตัวสุดท้ายของภาคแรงงานที่สอดคล้องกับชุดตัวเลขก่อนหน้า หุ่นมุมมองตลาดยังคงให้น้ำหนักสิ้นสุดวงจรดอกเบี้ยขาขึ้น

## MARKET SUMMARY



### ดัชนีตลาดหลักทรัพย์

**1,561.51**      **-4.43**

#### สรุปมูลค่าการซื้อขาย 1 ก.ย. 66

นักลงทุน	สุทธิ (ลบ.)
สถาบัน	+13.70
บัญชี บล.	+8.12
ต่างชาติ	-1,037.95
ในประเทศ	+1,016.12
มูลค่าซื้อขาย	48,763.61

Source : [www.set.or.th](http://www.set.or.th)

เมื่อวันศุกร์ที่ผ่านมา SET Index ปิดที่ 1,561.51 จุด (-4.43 จุด) ปรับตัวลงตามภูมิภาคและกระแสเงินทุนไหลออก มีปริมาณการซื้อขาย 4.8 หมื่นล้านบาท (เทียบกับวันก่อนหน้า 8.6 หมื่นล้านบาท)

โดยนักลงทุนต่างชาติขาย -1,037.95 ลบ. นักลงทุนสถาบันซื้อ +13.70 ลบ. ส่วนตลาด TFEX นักลงทุนต่างชาติ Long Index Futures -2,726 สัญญา



### EYES ON :

- 4 ก.ย. ยอดสั่งซื้อภาคโรงงาน, สินค้าคงทนของสหรัฐฯ
- 5 ก.ย. ยอดสั่งซื้อภาคโรงงาน, ยอดสั่งซื้อสินค้าคงทน, Caixin PMI ภาคบริการ, CPI ของไทยเดือน ส.ค.
- 6 ก.ย. จำนวนผู้ขออนุมัติสินเชื่อที่อยู่อาศัย, การค้าระหว่างประเทศ



เปิดบัญชี  
สแกนที่นี่



นักกลยุทธ์ : ธีรเศรษฐ์ พชมพงษ์

วันที่ 4 กันยายน 2566 | หน้า 3



## WORLD INDEX

Index	2-Day Price Chart	Latest Price	% Change			PER		PBV		Div. Yld.	
			1 Day	1 Week	YTD	23F	24F	23F	24F	23F	24F
<b>US</b>											
DJIA	Index	34,473.0	0.5%	-0.8%	4.0%	19.4x	16.6x	4.4x	3.9x	2.1%	2.2%
S&P500	Index	4,436.0	1.1%	0.7%	15.5%	20.4x	18.3x	4.0x	3.6x	1.6%	1.7%
Nasdaq	Index	13,721.0	1.6%	1.8%	31.1%	36.3x	28.1x	0.8x	0.7x	0.8%	1.1%
<b>EUROPE</b>											
Stoxx50	Index	4,266.7	0.1%	-0.4%	12.5%	12.1x	11.7x	1.8x	1.6x	3.6%	4.2%
FTSE	Index	7,320.5	0.7%	-0.5%	-1.8%	10.6x	10.3x	1.6x	1.5x	4.2%	4.5%
CAC40	Index	7,246.6	0.1%	-0.2%	11.9%	12.6x	12.1x	1.8x	1.7x	3.3%	3.5%
DAX	Index	15,728.4	0.1%	-0.4%	13.0%	11.4x	10.3x	1.4x	1.3x	3.5%	4.7%
<b>Asia</b>											
Nikkei (Japan)	Index	32,118.3	0.3%	1.6%	23.1%	21.2x	18.0x	1.8x	1.7x	1.9%	2.0%
HSKI (Hongkong)	Index	17,845.9	0.3%	-2.6%	-9.8%	9.0x	8.2x	1.0x	0.9x	4.0%	4.3%
SSEC (China)	Index	3,078.4	-1.3%	-2.3%	-0.4%	10.9x	9.5x	1.2x	1.1x	3.3%	3.7%
KOSPI (Korea)	Index	2,524.8	0.8%	0.2%	12.9%	14.7x	9.5x	0.9x	0.8x	2.6%	2.7%
Taiex (Taiwan)	Index	16,576.9	0.8%	0.8%	17.3%	18.3x	14.7x	2.2x	2.0x	3.2%	3.5%
SET (Thai)	Index	1,549.0	0.2%	1.9%	-7.2%	17.3x	15.0x	1.5x	1.5x	2.9%	3.2%
JSX (Indonesia)	Index	6,921.4	0.1%	0.1%	1.0%	14.0x	12.7x	1.8x	1.7x	4.0%	4.2%
PSEi (Philippines)	Index	6,179.6	-0.5%	-2.5%	-5.9%	11.5x	10.3x	1.3x	1.2x	2.7%	2.8%
VNI (Vietnam)	Index	1,172.6	-0.7%	-5.7%	16.4%	11.6x	9.0x	1.7x	1.4x	n.m.	n.m.
Sensex (India)	Index	65,433.3	0.3%	-0.2%	7.5%	20.9x	17.7x	3.0x	2.6x	1.5%	2.3%
MSCI AP ex-Japan	Index	497.7	0.3%	-0.7%	-1.6%	14.3x	12.0x	1.5x	1.4x	3.0%	3.2%

Source : Bloomberg and MST Research



เปิดบัญชี  
สแกนที่นี่














นักกลยุทธ์ : ธีรเศรษฐ์ พรหมพงษ์

วันที่ 4 กันยายน 2566 | หน้า 4

## Commodities Price



Commodity		2-Day Price Chart	Latest Price	% Change						
				1D	1W	1M	3M	6M	1Y	YTD
<b>Crude Oil</b>										
Dubai	\$/ bbl		85.0	-1.2%	-1.5%	4.1%	14.0%	7.6%	-12.0%	8.1%
NYMEX	\$/ bbl		78.6	-0.3%	-1.6%	0.3%	6.8%	4.5%	-7.2%	0.4%
BRENT	\$/ bbl		83.0	-0.2%	-1.3%	0.6%	7.1%	3.0%	-7.9%	0.5%
<b>Oil Product Price</b>										
Singapore Gasoline	\$/ bbl		99.0	1.2%	0.6%	3.0%	11.4%	8.3%	-6.0%	7.1%
Gasoline Spread	\$/ bbl		13.9	18.4%	16.1%	-3.0%	-2.1%	13.0%	60.0%	1.5%
Singapore Diesel	\$/ bbl		114.6	-1.9%	-2.1%	9.3%	27.1%	11.3%	-25.7%	-4.7%
Diesel Spread	\$/ bbl		29.5	-4.0%	-3.8%	27.6%	90.1%	23.8%	-48.7%	-29.0%
Singapore Jet Kerosene	\$/ bbl		114.1	0.3%	2.1%	12.0%	29.1%	15.2%	-19.4%	-0.8%
Jet Kerosene Spread	\$/ bbl		29.0	5.1%	14.5%	44.1%	110.5%	45.6%	-35.4%	-20.2%
Singapore Fuel Oil	\$/ Ton		515.4	0.5%	1.1%	9.7%	21.4%	22.8%	-4.6%	25.9%
Fuel Oil Spread	\$/ bbl		(3.9)	-27.2%	-36.2%	-49.7%	-50.2%	-70.1%	-66.4%	-72.7%
US Liquified Petroleum Gas	cents/gallon		55.8	-1.2%	0.5%	3.7%	-6.2%	-56.5%	-48.6%	-45.0%
<b>Metal</b>										
Gold COMEX	\$/oz		1,946.9	-0.1%	1.7%	-2.7%	-3.7%	3.2%	6.2%	2.1%
Silver	\$/oz		24.3	0.0%	7.1%	-0.2%	5.4%	17.1%	27.2%	1.5%
Copper	\$/ MT		8,424.3	1.1%	3.8%	0.0%	4.8%	-5.2%	3.1%	0.7%
<b>Steel</b>										
China Rebar 25 mm	CNY/MT		3,748.0	0.7%	0.6%	-1.0%	0.6%	-16.2%	-10.6%	-9.2%
China Hot Rolled Sheet	CNY/MT		3,954.0	1.2%	0.2%	1.1%	4.5%	-9.7%	-0.2%	-4.7%
<b>Coal</b>										
Rotterdam	\$/ MT		124.3	-3.9%	4.3%	8.8%	22.4%	-17.9%	-57.6%	-32.4%
Richard Bay	\$/ MT		112.4	-0.5%	1.2%	8.2%	11.7%	-25.0%	-59.6%	-34.3%
New Castle	\$/ MT		161.3	-3.3%	2.4%	9.2%	-2.7%	-22.8%	-49.8%	-43.9%
<b>Dry Bulk</b>										
BDI Baltic Dry Index	Points		1,194.0	-2.4%	-3.2%	23.5%	-7.8%	35.2%	-1.6%	-21.2%
BSI Baltic Supramax	Points		909.0	1.0%	11.9%	20.1%	-10.4%	-8.7%	-48.7%	-14.4%
BPI Baltic Panamax	Points		1,516.0	-1.6%	2.0%	66.6%	28.0%	19.3%	1.7%	-1.2%
BCI Baltic Capesize	Points		1,461.0	-5.0%	-14.1%	2.7%	-24.3%	129.7%	114.9%	-35.4%
BHSI Baltic Handysize Index	Points		484.0	1.5%	9.0%	21.0%	-19.3%	-4.2%	-48.9%	-27.0%
<b>Soft Comdty</b>										
Cotton Futures	\$/ lbs		85.8	1.7%	1.3%	1.6%	4.1%	4.4%	-2.7%	6.1%
NYMEX Sugar	\$/ lbs		23.9	1.9%	-1.4%	-4.6%	-7.6%	10.5%	33.3%	19.0%
RSS3 Rubber	¥/ kg		147.0	0.6%	3.0%	-0.5%	-8.0%	-9.0%	-7.3%	-3.3%
Corn	cents/bushels		493.5	0.6%	1.6%	-13.2%	-5.1%	-14.4%	-19.1%	-19.2%
Soybean	cents/bushels		1,366.8	0.5%	2.8%	-4.1%	15.3%	-0.5%	-0.8%	-3.5%

Source : Bloomberg and MST Research



เปิดบัญชี  
สแกนที่นี่














นักกลยุทธ์ : ธีรเศรษฐ์ พงษ์พงษ์

วันที่ 4 กันยายน 2566 | หน้า 5

## BOND & CURRENCY



Bond & Money Market			2-Day Price Chart	Latest Price	% Change						
					1D	1W	1M	3M	6M	1Y	YTD
<b>Volatility</b>											
VIX Index	VIX Index	Index		16.0	-5.8%	-4.8%	14.9%	-20.2%	-26.3%	-30.0%	-26.3%
<b>Bond Yield</b>											
<b>US</b>											
USGG2YR Index	2 Yr	%		5.0	0.2%	0.9%	1.1%	13.7%	3.4%	46.7%	12.4%
USGG10YR Index	10 Yr	%		4.2	0.0%	-2.0%	8.2%	12.0%	6.3%	35.0%	8.1%
<b>Japan</b>											
GJGB2 Index	2 Yr	%		0.0	-4.5%	-19.2%	152.5%	132.8%	216.7%	125.3%	-46.2%
GJGB10 Index	10 Yr	%		0.7	-1.3%	2.9%	43.6%	60.6%	31.9%	191.7%	57.6%
<b>Thailand</b>											
TBDC2Y Index	2 Yr	%		2.3	0.4%	0.9%	4.8%	11.8%	21.4%	46.9%	40.7%
TBDC10Y Index	10 Yr	%		2.8	0.8%	5.0%	7.3%	9.3%	8.8%	7.5%	5.7%
<b>Currency</b>											
DXY	Dollar Index	Points		103.4	-0.1%	-0.2%	2.0%	-0.5%	-1.8%	-4.9%	-0.2%
EURUSD	US\$/Euro	Dollar crosses		1.1	0.0%	0.0%	-1.8%	1.1%	3.0%	9.0%	1.5%
GBPUSD	US\$/GBP	Dollar crosses		1.3	-0.1%	-0.2%	-0.9%	2.9%	6.5%	7.8%	5.3%
USDJPY	Yen/US\$	Dollar crosses		144.8	0.0%	0.7%	-2.3%	-3.7%	-5.7%	-5.3%	-9.4%
USDCNY	Yuan/US	Dollar crosses		7.3	0.2%	0.3%	-1.3%	-3.1%	-5.1%	-6.1%	-5.2%
USDTHB	THB/US\$	Dollar crosses		35.0	0.2%	1.3%	-1.5%	-1.3%	-0.6%	3.0%	-1.1%

Source : Bloomberg and MST Research



เปิดบัญชี  
สแกนที่นี่



นักกลยุทธ์ : ธีรเศรษฐ์ พรมพงษ์

วันที่ 4 กันยายน 2566 | หน้า 6

## ข่าวเด่นประจำวัน



MTC รัฐบาลใหม่ดันพอร์ต ปักธงสินเชื่อโตแครง 20% (กันหุ้น)

MTC หุ่นนโยบายกระตุ้นเศรษฐกิจรัฐบาลใหม่มาถูกทาง มั่นใจพอร์ตสินเชื่อทั้งปี 2566 โต 20% ตามเป้า ย้ำแผนตั้งสำรองระดับสูงต่อเนื่องอีกราว 2 ไตรมาส ด้านนักวิเคราะห์ชี้กำไรก่อนตั้งสำรองยังโตต่อเนื่อง ลดต้นทุนขาดชดเชย ต้นทุนดอกเบี้ยจ่ายที่เพิ่มขึ้น หุ่นกำไรปี 2567 เติบโตถึง 26.4% แต่ราคาหุ้นสะท้อนปัจจัยบวกไประดับหนึ่ง จึงแนะนำ "ถือ"

**ความเห็น :** เราแนะนำ ขาย ราคาเป้าหมาย 35 บาท คาด NIM ลดลงตามผลตอบแทนสินเชื่อที่ลดลงและ คาด MTC จะมีต้นทุนทางการเงินที่สูงขึ้น นอกจากนี้ เรายังคาดว่า OPEX จะสูงขึ้นใน 1H66 ทั้งนี้ เรายังมองว่าต้นทุนสินเชื่อมีโอกาสจะถึงจุดสูงสุดในครึ่งหลังของปี 66 แล้วจะค่อยๆ ลดลงในปี 67



เปิดบัญชี  
สแกนที่นี่



นักกลยุทธ์ : ธีรเศรษฐ์ พรหมพงษ์ และทีมวิจัย  
วันที่ 4 กันยายน 2566 | หน้า 7

# AT THE OPEN (#ATO)

# NVDR



Daily: Top 10 NVDR Net Buy Value

Note: Unit: Million Baht

Stock	1-Sep	31-Aug	30-Aug	29-Aug	28-Aug
1 PTTEP	514.4	-181.7	-99.5	39.2	-21.5
2 KBANK	259.7	236.4	200.1	-181.1	148.5
3 DELTA	195.1	-354.8	49.3	64.6	-213.6
4 PTT	163.4	419.3	291.2	136.5	169.6
5 CPALL	139.9	24.6	1.5	42.2	-120.0
6 BGRIM	129.5	61.8	-23.9	-35.9	-95.2
7 BCH	80.4	-4.4	101.6	201.5	39.4
8 MINT	75.0	115.1	94.4	182.1	-17.3
9 KTC	66.7	17.2	-15.8	-33.1	-39.7
10 JMT	60.3	-62.2	16.6	-12.5	-107.3

Weekly: Top 10 NVDR Net Buy Value

Stock	WTD	-2nd Wk	-3rd Wk	-4th Wk	-5th Wk
1 PTT	1,180.0	288.4	-257.2	724.1	-313.4
2 BDMS	781.1	-1,173.1	-995.2	-176.5	-612.4
3 KBANK	663.6	3,339.5	531.9	1,835.8	902.1
4 CBG	583.5	-7.8	74.4	279.4	-70.6
5 ADVANC	474.4	-765.0	-94.0	-202.5	-100.5
6 SAWAD	451.8	140.4	-22.4	-112.3	3.1
7 MINT	449.5	-3.0	-43.6	-87.5	-175.1
8 BCH	418.6	86.6	-74.4	-80.5	-110.7
9 HANA	258.4	284.5	1,496.9	-344.9	13.4
10 PTTEP	250.9	-1,314.7	110.2	88.1	472.3

Source : SETSMART and MST Research



เปิดบัญชี  
สแกนที่นี่



นักกลยุทธ์ : ธีรศิรชวี พสยมพงษ์

วันที่ 4 กันยายน 2566 | หน้า 8



# AT THE OPEN (#ATO)

# NVDR

# SELL



Daily: Top 10 NVDR Net Sell Value

Note: Unit: Million Baht

Stock	1-Sep	31-Aug	30-Aug	29-Aug	28-Aug
1 BANPU	-216.7	-248.1	2.3	-177.0	81.2
2 BBL	-124.0	-162.0	-166.6	20.5	113.0
3 SCGP	-114.9	-81.1	29.8	-39.1	-38.2
4 EA	-113.5	-200.5	-79.6	-85.3	-117.3
5 SAWAD	-108.8	488.0	88.6	19.4	-35.3
6 TOP	-104.2	-191.6	-191.1	-144.5	27.8
7 BDMS	-96.5	-1.6	797.5	93.1	-11.5
8 BH	-91.9	38.6	86.3	16.6	-45.7
9 COM7	-82.4	-43.4	-2.6	123.7	0.3
10 GULF	-81.0	-165.6	-27.5	-101.4	35.7

Weekly: Top 10 NVDR Net Sell Value

Stock	WTD	-2nd Wk	-3rd Wk	-4th Wk	-5th Wk
1 TOP	-603.7	-395.3	-39.3	665.4	824.4
2 EA	-596.2	-958.3	-540.7	-360.2	-152.7
3 CRC	-581.9	-476.2	-558.9	-26.4	47.6
4 BANPU	-558.4	221.4	-586.4	46.9	-131.4
5 GULF	-339.8	-161.0	-297.0	-274.6	-39.3
6 BBL	-319.1	-48.1	128.0	617.8	418.5
7 INTUCH	-313.2	-612.1	-82.3	-67.8	34.7
8 LH	-280.3	-307.4	-318.3	-256.1	-85.8
9 JMART	-274.2	-361.0	-416.4	137.7	-139.9
10 TU	-264.2	-147.9	-103.6	-11.0	-96.2

Source : SETSMART and MST Research



เปิดบัญชี  
สแกนที่นี่



นักกลยุทธ์ : ธีรศิรชวี พสกมพจน์

วันที่ 4 กันยายน 2566 | หน้า 9

# AT THE OPEN (#ATO)



Securities

## การเปลี่ยนแปลงการถือ หลักทรัพย์ผู้บริหาร (แบบ 59)



ชื่อย่อหลักทรัพย์	ชื่อผู้บริหาร	ประเภทหลักทรัพย์	วันที่ได้มา/ จำหน่าย	จำนวน	ราคา		วิธีการได้มา/ จำหน่าย
BDMS	นาย ปราเสริฐ ปราสาททองโอสถ	หุ้นสามัญ	30/08/2566	5,000,000	28.5	🔴	ขาย
K	นางสาว สุกิร่า อ่องแก้ว	Warrant	31/08/2566	63,500	0.27	🔴	ขาย
CIVIL	นาย อนุวัช เลิศชัยวรกุล	หุ้นสามัญ	31/08/2566	450,000	2.37	🔴	ขาย
SUPER	นาย จอมทรัพย์ โลจายะ	หุ้นสามัญ	29/08/2566	1,500,000	0.51	🟢	ซื้อ
24CS	นาย วัชรินทร์ พงศ์เกื้อ	หุ้นสามัญ	31/08/2566	80,000	1.85	🔴	ขาย
TSTE	นาย ประภาส ชุตินาทรพันธ์	หุ้นสามัญ	31/08/2566	10,300	9.4	🟢	ซื้อ
TEGH	นาย เกริกกุล โทกนุทากรณ์	หุ้นสามัญ	01/09/2566	224,200	3.24	🔴	ขาย
BGC	นาย ปวิณ ภิรมย์ภักดี	หุ้นสามัญ	01/09/2566	100,000	9.73	🟢	ซื้อ
BTNC	นาย ปณิธาน ปวีร์พัฬรวิทยา	หุ้นสามัญ	29/08/2566	2,000	38.62	🔴	ขาย
BTNC	นาย ปณิธาน ปวีร์พัฬรวิทยา	หุ้นสามัญ	30/08/2566	800	38.34	🔴	ขาย
BTNC	นาย ปณิธาน ปวีร์พัฬรวิทยา	หุ้นสามัญ	30/08/2566	800	38.34	🔴	ขาย
PG	นาง กิตติยาภรณ์ ชัยถาวรเสถียร	หุ้นสามัญ	31/08/2566	7,100	8.07	🟢	ซื้อ
PCC	นาย กิตติ สัมฤทธิ์	หุ้นสามัญ	31/08/2566	50,000	3.22	🟢	ซื้อ
TTI	นาย กำจร ชื่นชูจิตต์	หุ้นสามัญ	31/08/2566	100	24.9	🟢	ซื้อ
TTI	นาย กำจร ชื่นชูจิตต์	หุ้นสามัญ	31/08/2566	400	25	🟢	ซื้อ
RAM	ร้อยเอก ชจิต ทัพพานนท์	หุ้นสามัญ	31/08/2566	60,000	42.22	🔴	ขาย
RAM	ร้อยเอก ชจิต ทัพพานนท์	หุ้นสามัญ	01/09/2566	40,000	43.07	🔴	ขาย
RT	นาย วิศิษฐ์ คูทองกุล	หุ้นสามัญ	25/08/2566	60,000	0.94	🟢	ซื้อ
RT	นาย วิศิษฐ์ คูทองกุล	หุ้นสามัญ	31/08/2566	50,000	0.94	🟢	ซื้อ
KUN	นาง ประวีร์รัตน์ เทวอักษร	หุ้นสามัญ	23/08/2566	50,000	1.85	🟢	ซื้อ
KUN	นาย คุณา เทวอักษร	หุ้นสามัญ	17/08/2566	78,100	1.94	🟢	ซื้อ
KUN	นาย คุณา เทวอักษร	หุ้นสามัญ	23/08/2566	50,000	1.85	🟢	ซื้อ
KUN	นาย คุณา เทวอักษร	หุ้นสามัญ	23/08/2566	50,000	1.85	🟢	ซื้อ
VL	นาง ชุตินา กลิ่นสุวรรณ	หุ้นสามัญ	31/08/2566	2,234,000	0.9	🟢	ซื้อ
XO	นางสาว วาสนา สร้อยพลาย	หุ้นสามัญ	01/09/2566	19,700	33.5	🔴	ขาย
SC	นาย ประยงค์ยุทธ อัครรัตนชัย	หุ้นสามัญ	31/08/2566	100,000	4.64	🔴	ขาย
AMR	นาย เขาวนิจ ธนวงศ์วิบูลย์	หุ้นสามัญ	31/08/2566	3,556,400	6.9	🟡	โอน
ALT	นาง ปรีญาภรณ์ ตั้งเฝ้าศักดิ์	หุ้นสามัญ	29/08/2566	10,000	1.93	🟢	ซื้อ

Source : WWW.SEC.OR.TH



เปิดบัญชี  
สแกนที่นี่



นักกลยุทธ์ : ธีรเศรษฐ์ พสภมพงษ์

วันที่ 4 กันยายน 2566 | หน้า 10

# AT THE OPEN (#ATO)



Securities



## ปฏิทินหลักทรัพย์

Monday 4	Tuesday 5	Wednesday 6	Thursday 7	Friday 8
BCPG : XD@0.10	BANPU-W5 : เป็นวันซื้อขายวันสุดท้าย	BANPU-W5 : (SP 6 - 29 ก.ย. 66) วัน สถาป 30 ก.ย. 66	JCK : XR จำนวน 3,465,833,184 หุ้น 1 : 1@0.30	B : XW จำนวน 8,074,007,854 หุ้น 3 : 1 (B-W8)
DRT : XD@0.26	CWT-W5 : เป็นวันซื้อขายวันสุดท้าย	BAY : XD@0.40	JCK : XR จำนวน 693,166,636 หุ้น	BPP : XD@0.40
HPF : XD@0.11	DIMET-W4 : เป็นวันซื้อขายวันสุดท้าย	BBL : XD@2.00	TOP : XD@0.65	MBAX-W2 : แจ้งใช้สิทธิ 8 - 14 ก.ย. 66 1 : 1@3.00
LANNA : XD@1.10	EVER-W4 : เป็นวันซื้อขายวันสุดท้าย	BCP : XD@0.50		SSPF : XD@0.1169
M-II : XD@0.155	GAHREIT : XD@0.30	CWT-W5 : (SP 6 - 29 ก.ย. 66) วัน สถาป 30 ก.ย. 66		WAVE-W2 : แจ้งใช้สิทธิ 8 - 14 ก.ย. 66 1 : 4.49@0.156
MNIT : XD@0.025	GRREIT : XD@0.29	DIMET-W4 : (SP 6 - 29 ก.ย. 66) วัน สถาป 30 ก.ย. 66		
MNIT2 : XD@0.17	MJLF : XD@0.127	EVER-W4 : (SP 6 - 29 ก.ย. 66) วัน สถาป 30 ก.ย. 66		
M-STOR : XD@0.10	MST : XD@0.37	GPSC : XD@0.30		
PB : XD@0.86	OISHI : เป็นวันซื้อขายวันสุดท้าย	KKP : XD@1.25		
RATCH : XD@0.80	TGPRO-W3 : แจ้งใช้สิทธิ 5 - 19 ก.ย. 66 1 : 1@0.50	IP-W1 : (SP 6 - 29 ก.ย. 66) วันสถาป 30 ก.ย. 66		
TEAMG : ลุกหุ้น 22,400 หุ้น จัดสรรให้ กรรมการและพนักงาน (ESOP)@0.50	TTW : XD@0.30	OISHI : ทรูพัฒนาคอเคอร์พอร์ม		
		OR : XD@0.25		
		TISCO : XD@2.00		
		TISCO-P : XD@2.00		

Source : MST



เปิดบัญชี  
สแกนที่นี่



นักกลยุทธ์ : ธีรเศรษฐ์ พสรมพงษ์

วันที่ 4 กันยายน 2566 | หน้า 11

# AT THE OPEN (#ATO)



Securities



## ปฏิทินหลักทรัพย์

Monday 11	Tuesday 12	Wednesday 13	Thursday 14	Friday 15
JCKH : XR จำนวน 6,058,225,736 หุ้น 1 : 2@0.03 SUSCO : XD@0.20	HMPRO : XD@0.18	KBANK : XD@0.50  SCB : XD@2.50  TIPH : XD@0.50	BANPU-W5 : แจ้งใช้สิทธิ์ 14 - 28 ถ.บ. 66 1:1@7.50  CWT-W5 : แจ้งใช้สิทธิ์ 14 - 28 ถ.บ. 66 1:1@3.50 EGCO : XD@3.25  EVER-W4 : แจ้งใช้สิทธิ์ 14 - 28 ถ.บ. 66 1:1@1.00  JMT-W4 : แจ้งใช้สิทธิ์ 14 - 28 ถ.บ. 66 1 : 1.00267@89.75998  J-W2 : แจ้งใช้สิทธิ์ 14 - 28 ถ.บ. 66 1 : 1@6.25  J-W3 : แจ้งใช้สิทธิ์ 14 - 28 ถ.บ. 66 1 : 1@9.00  IP-W1 : แจ้งใช้สิทธิ์ 14 - 28 ถ.บ. 66 1 : 1.045@23.915	
18	19	20	21	22
	EMC-W6 : (SP 19 ถ.บ. - 12 ถ.บ. 66) เพิ่มสภาพ 13 ถ.บ. 66			TFI-W1 : แจ้งใช้สิทธิ์ 22 - 28 ถ.บ. 66 1 : 1@0.15
25	26	27	28	29
		BCPG-W2 : (SP 27 ถ.บ. - 20 ถ.บ. 66) เพิ่มสภาพ 21 ถ.บ. 66  EMC-W6 : แจ้งใช้สิทธิ์ 27 ถ.บ. - 11 ถ.บ. 66 1 : 1@0.15		

Source : MST



เปิดบัญชี  
สแกนที่นี่



นักกลยุทธ์ : ธีรเศรษฐ์ พงษ์พงษ์

วันที่ 4 กันยายน 2566 | หน้า 12

# APPENDIX I : TERMS FOR PROVISION OF REPORT, DISCLOSURES AND DISCLAIMERS

รายงานนี้ ถูกจัดทำขึ้นเพื่อเผยแพร่ และเพื่อเป็นการให้ข้อมูลเท่านั้น มิใช่การชักจูงให้ซื้อหรือขายหุ้นที่กล่าวถึงในรายงานนี้ นักลงทุนควรพึงระมัดระวังไว้เสมอว่า มูลค่าของหุ้นอาจมีความผันผวน มีการเพิ่มขึ้นและลดลงได้ตลอดเวลา ความเห็น หรือคำแนะนําต่างๆ ถูกจัดทำขึ้นบนพื้นฐานของเทคนิค และปัจจัยพื้นฐาน ซึ่งอาจมีความแตกต่างกับ การประเมินมูลค่าที่แนะนำของทางเทคนิค อาจใช้วิธีการที่แตกต่างจากการวิเคราะห์ซึ่งปัจจัยพื้นฐาน โดยขึ้นอยู่กับปัจจัยทางด้านราคา และมูลค่าการซื้อขาย ซึ่งแตกต่างไปจากวิธีการวิเคราะห์ซึ่งปัจจัยพื้นฐาน ดังนั้น ผลตอบแทนของนักลงทุนจึงอาจต่ำกว่าที่คาดไว้ และผลตอบแทนจากการลงทุนในอสังหาริมทรัพย์อาจต่ำกว่าที่คาดไว้ ทั้งนี้การวิเคราะห์ที่กล่าวมาข้างต้นนี้ ไม่ได้อิงตามการวิจัยเชิงลึกของนักวิเคราะห์ที่ได้รับหรืออ่านบทวิเคราะห์ฉบับนี้ เพราะฉะนั้น นักลงทุนจึงควรพิจารณาอย่างรอบคอบ ในการอ่านบทวิเคราะห์ฉบับนี้

การจัดทำรายงานฉบับนี้ ได้อ้างอิงมาจากแหล่งข้อมูลที่ได้รับจากการยอมรับว่ามีความน่าเชื่อถือ แต่ไม่ได้เป็นการรับรองจาก Maybank Investment Bank Berhad และ/หรือบริษัทย่อยและ/หรือเครือ (รวมเรียก "Maybank IBG") ผลที่ตามมาทั้งในส่วนของการความแม่นยำ หรือการยอมรับสมมติฐานจึงไม่ได้เป็นการรับประกันหรือการรับประกันของ Maybank IBG ดังนั้น Maybank IBG และ เจ้าหน้าที, กรรมการ, บริษัทร่วม และหน่วยงานที่เกี่ยวข้อง และ/หรือพนักงาน รวมถึง "Representatives" จะไม่มีความรับผิดชอบต่อการสูญเสียต่างๆ ที่เกิดขึ้นทั้งทางตรงหรือทางอ้อมจากการใช้รายงานฉบับนี้ ข้อมูล, ความเห็น และคำแนะนําที่ปรากฏอยู่ในบทวิเคราะห์ฉบับนี้ อาจมีการเปลี่ยนแปลงได้ตลอดเวลา โดยไม่ต้องแจ้งให้ทราบล่วงหน้า บทวิเคราะห์ที่อาจมีการคาดการณ์ผลการดำเนินงานล่วงหน้า ซึ่งส่วนใหญ่จะขึ้นอยู่กับข้อมูลที่เป็นที่ทราบกันดีอยู่แล้ว เช่น "คาดว่า" "เชื่อว่า" "คาดการณ์ว่า" "มีแนวโน้มว่า" "มีแผนว่า" "ประมาณการ" หรือ การอธิบายว่า เหตุการณ์นั้น "อาจ" เกิดขึ้น หรือ เหตุการณ์นั้น "เป็นไปได้" ที่จะเกิดขึ้น เป็นต้น การคาดการณ์ล่วงหน้า จะอยู่บนพื้นฐานของสมมติฐานที่ตั้งขึ้นและอ้างอิงข้อมูลในปัจจุบัน และขึ้นอยู่กับความเสี่ยงและความไม่แน่นอนที่จะทำให้ผลการดำเนินงานที่แท้จริงแตกต่างไปจากที่คาดการณ์ได้อย่างมีนัยสำคัญ นักลงทุนจึงไม่ควรใช้การคาดการณ์ล่วงหน้าเป็นหลักการในการตัดสินใจลงทุนหรือการตัดสินใจที่เกี่ยวกับ Maybank IBG แต่ควรพิจารณาข้อมูลที่เกี่ยวข้องทั้งหมดก่อนการตัดสินใจลงทุน การประเมินมูลค่าของหุ้นที่ปรากฏอยู่ในรายงานฉบับนี้ อาจมีการเปลี่ยนแปลงได้ตลอดเวลา โดยไม่ต้องแจ้งให้ทราบล่วงหน้า การประเมินมูลค่าของหุ้นที่ปรากฏอยู่ในรายงานฉบับนี้ อาจมีการเปลี่ยนแปลงได้ตลอดเวลา โดยไม่ต้องแจ้งให้ทราบล่วงหน้า การประเมินมูลค่าของหุ้นที่ปรากฏอยู่ในรายงานฉบับนี้ อาจมีการเปลี่ยนแปลงได้ตลอดเวลา โดยไม่ต้องแจ้งให้ทราบล่วงหน้า

ความเห็นหรือคำแนะนําที่ปรากฏในบทวิเคราะห์ฉบับนี้เป็นเพียงการประเมินจากด้านเทคนิค และปัจจัยพื้นฐาน โดยความเห็นทางด้านเทคนิคอาจมีความแตกต่างจากปัจจัยพื้นฐาน เนื่องจาก การประเมินด้านเทคนิคได้ใช้วิธีที่แตกต่างกับ โดยมุ่งเน้นข้อมูลด้านราคา และปริมาณการซื้อขายของหลักทรัพย์ Bursa Malaysia Securities Berhad วิเคราะห์หลักทรัพย์ดังกล่าว

รายงานฉบับนี้จัดทำขึ้นบนพื้นฐานของข้อมูลที่เกิดขึ้น ซึ่งอาจมีการเปลี่ยนแปลงได้ บริษัท Maybank Research จำกัด ("MRPL") ในสิงคโปร์ไม่มีเชื่อมโยงกับหรือต้องปรับปรุงข้อมูลต่างๆ ให้แก่ผู้รับข้อมูล การเผยแพร่ในสิงคโปร์ ผู้รับรายงานฉบับนี้จะต้องติดต่อกับ MRPL ในสิงคโปร์ ทั้งในเชิงของภาษาและ/หรือที่เกี่ยวข้องกับรายงานฉบับนี้ หากผู้รับรายงานฉบับนี้ไม่ได้เป็นนักลงทุน, ผู้ขายหรือผู้รับรายงานฉบับนี้ หรือนักลงทุนประเภทสถาบัน (จำกัดความใน Section 4A ตามกฎหมาย Singapore Securities and Futures) ทั้งนี้ MRPL จะรับผิดชอบบนเนื้อหาที่ปรากฏในรายงานฉบับนี้ แต่ไม่รับประกันหรือการรับประกันความถูกต้องตามที่กำหนด

บัญชีรายชื่อได้รับอนุญาตเป็นการเฉพาะ ไม้ว่าส่วนใดส่วนหนึ่งของรายงานฉบับนี้ ไม่อนุญาตให้มีการคัดลอก จัดทำสำเนา ออกเสียง หรือในความหมายที่ใกล้เคียง หรือการเผยแพร่ด้วยตนเอง โดยไม่ได้รับอนุญาตเป็นลายลักษณ์อักษรเป็นการล่วงหน้าจากบริษัท หลักทรัพย์เมย์แบงก์ (ประเทศไทย) จำกัด (มหาชน) ทั้งนี้ บริษัท หลักทรัพย์เมย์แบงก์ (ประเทศไทย) จำกัด (มหาชน) ("MST") จะรับผิดชอบต่อผลที่ตามมาจากการกระทำของบุคคลที่ 3 ที่กระทำสิ่งดังกล่าว

ฝ่ายวิจัยหลักทรัพย์ของ บมจ. หลักทรัพย์ เมย์แบงก์ (ประเทศไทย) มีวัตถุประสงค์ในการจัดทำบทวิเคราะห์เพื่อสนับสนุนข้อมูลการลงทุนแก่นักลงทุนในประเทศและนักลงทุนสถาบันต่างประเทศ ท่านสามารถดูรายละเอียดได้จาก <http://kelive.maybank-ke.co.th> ทั้งรายงานฉบับภาษาไทยและภาษาอังกฤษ โดยฉบับภาษาอังกฤษของรายงานฉบับนี้เป็นการแปลของบทวิเคราะห์ภาษาไทย อย่างไรก็ตาม บทวิเคราะห์ภาษาอังกฤษจาก MST Research ซึ่งจัดทำเป็นภาษาอังกฤษก่อนจะถูกแปลเป็นภาษาอังกฤษ ดังนั้นความล่าช้าอาจเกิดขึ้นในการส่งรายงานบทวิเคราะห์ฉบับภาษาอังกฤษให้กับนักลงทุน

MST อาจมีธุรกิจที่เกี่ยวข้องกัน หรือ มีความเป็นไปได้ที่จะมีผู้ออกตราสารอนุพันธ์ Derivatives Warrants บนหลักทรัพย์ที่ปรากฏอยู่ในบทวิเคราะห์ฉบับนี้ ดังนั้นนักลงทุนควรใช้วิจารณญาณพิจารณาถึงประเด็นนี้ ก่อนตัดสินใจลงทุน ทั้งนี้ MST หน่วยงานที่เกี่ยวข้อง กรรมการ และ/หรือ พนักงาน อาจมีส่วนเกี่ยวข้อง และ/หรือ การเป็นผู้รับปรึกษาเป็นการจัดทำนําโดย

การเปิดเผยผลการสำรวจของสมาคมส่งเสริมสถาบันกรรมการบริษัทไทย (IOD) ในเรื่องการทำกับดักเลกการ (Corporate Governance) นี้ เป็นการดำเนินการตามนโยบายของสำนักงานคณะกรรมการกำกับหลักทรัพย์และตลาดหลักทรัพย์ โดยการสำรวจของ IOD เป็นการสำรวจเชิงประเมินจากข้อมูลของบริษัทย่อยและประเมินจากข้อมูลของประเทศไทย และตลาดหลักทรัพย์ เอ็มเอไอ มีการเปิดเผยต่อสาธารณะ และเป็นข้อมูลพื้นฐานที่นักลงทุนสามารถเข้าถึงได้ ดังนั้น ผลสำรวจดังกล่าวจึงเป็นการนำเสนอในแบบของบุคคลภายนอก โดยไม่ได้เป็นการประเมินการปฏิบัติ และมีได้มีการใช้ข้อมูลภายใน ในการประเมิน อนึ่ง ผลการสำรวจดังกล่าว เป็นผลการสำรวจ ณ วันที่ปรากฏในรายงานการกำกับดูแลกิจการ บริษัทจดทะเบียนไทยเท่านั้น ดังนั้น ผลการสำรวจ จึงอาจเปลี่ยนแปลงได้ภายหลังวันที่ดังกล่าว ทั้งนี้ บริษัทหลักทรัพย์ เมย์แบงก์ (ประเทศไทย) จำกัด (มหาชน) มิได้ยืนยันหรือรับรองถึงความถูกต้องของ ผลการสำรวจดังกล่าวแต่อย่างใด

การเปิดเผยการประเมินดัชนีชี้วัดความซื่อสัตย์ของกิจการที่มีส่วนเกี่ยวข้องกับการทุจริตคอร์รัปชัน (Anti-corruption Progress Indicators) ของบริษัทจดทะเบียนในตลาดหลักทรัพย์แห่งประเทศไทยที่จัดทำโดยสถาบันวิจัยและพัฒนาของสำนักงานคณะกรรมการกำกับหลักทรัพย์และตลาดหลักทรัพย์ เป็นการดำเนินการตามนโยบายและตามแผนพัฒนาของสถาบันวิจัยและพัฒนาของสถาบันวิจัยและพัฒนาของสำนักงานคณะกรรมการกำกับดูแลกิจการบริษัทจดทะเบียนในประเทศไทย และมีการเปิดเผยต่อสาธารณะเป็นการประเมิน เนื่องจากผลการประเมินดังกล่าวเป็นเพียงผลการประเมิน ณ วันที่ปรากฏในผลการประเมินเท่านั้น ดังนั้น ผลการประเมินจึงอาจเปลี่ยนแปลงได้ภายหลังวันที่ดังกล่าว หรือมีความถูกต้องของผลประเมินดังกล่าวแตกต่างกันไป

อนึ่ง: ณ วันที่ 4 กันยายน 2566 ณ วันสิ้นสุดของวันกึ่งปีพบกันของ MIBSI นักวิเคราะห์ที่ได้รับอนุญาตหรือหน่วยงานที่เกี่ยวข้อง / ญาติที่ไม่มีส่วนได้เสียทางการเงินหรือเป็นเจ้าของหลักทรัพย์หรือเป็นพันธมิตรได้เสียในหุ้นใด ๆ หรือมีผลประโยชน์อื่นในบริษัทอื่น ๆ เว้นแต่จะเป็นเจ้าของหุ้นในบริษัทอื่น

ในช่วงสิบสองเดือนที่ผ่านมา MIBSI และนักวิเคราะห์ที่ได้รับอนุญาตหรือหน่วยงานที่เกี่ยวข้องไม่ได้รับคำตอบแทนหรือผลประโยชน์อื่นใดจากบริษัทที่กล่าวถึงในบทวิเคราะห์หรือบุคคลที่สามที่เกี่ยวข้องกับบทวิเคราะห์ฉบับนี้ เว้นแต่จะเป็นประโยชน์ของหุ้นในบริษัทอื่น

ช่วง 3 ปีที่ผ่านมา Maybank IBG อาจเคยให้บริการในฐานะผู้จัดการ หรือ ผู้ร่วมจัดการในการเสนอขายหลักทรัพย์ดังกล่าว หรือ ณ ปัจจุบัน อาจให้บริการดังกล่าวในตลาดแรก หรือหน่วยงานที่ดำเนินการอ้างอิงถึงในบทวิเคราะห์ฉบับนี้ หรืออาจให้บริการดังกล่าวภายใน 12 เดือนข้างหน้า ซึ่งเป็นการให้คำปรึกษา หรือบริการด้านการลงทุนที่มีนัยสำคัญ ที่อาจเกี่ยวเนื่องกับการลงทุนทางตรงหรือทางอ้อมได้ โดยอาจได้รับคำตอบในการให้บริการดังกล่าวจากบริษัทที่กล่าวถึงในบทวิเคราะห์ฉบับนี้

สหรัฐอเมริกา  
บทวิเคราะห์ฉบับนี้จัดทำขึ้นเพื่อเผยแพร่ในสหรัฐฯ ("US") สำหรับลูกค้าสถาบันในสหรัฐฯ เป็นสำคัญ (ตามคำนิยามใน Rule 15a-6 ภายใต้กฎหมาย Securities Exchange Act of 1934) โดย Maybank Securities USA Inc ("MSUS") เท่านั้น ซึ่งจัดเป็น Broker-Dealer ที่ได้รับการยอมรับในสหรัฐฯ (ตามกฎหมาย Section 15 ของ Securities Exchange Act of 1934) ทั้งนี้การรับผลตอบแทนหรือค่าธรรมเนียมอื่นใดจากผู้รับรายงานฉบับนี้ อยู่ภายใต้การกำกับดูแลของ Maybank MSUS ในสหรัฐฯ เท่านั้น รายงานฉบับนี้ไม่สามารถส่งถึงที่ใด ๆ นอก Maybank IBG ไม่อนุญาต หรือการให้ข้อมูลเกี่ยวกับกฎหมายหรือหลักเกณฑ์ที่ไม่สามารถเข้าถึงได้ ทั้งนี้ผู้ได้รับรายงานฉบับนี้จะต้องทำความเข้าใจด้วยว่า MSUS ได้นำเสนอบทวิเคราะห์ฉบับนี้ภายใต้การกำกับดูแลของหน่วยงานที่เกี่ยวข้อง

อังกฤษ  
เอกสารฉบับนี้ได้ถูกเผยแพร่โดย บริษัท Maybank Securities (London) จำกัด ("MSUK") ซึ่งได้รับอนุญาตและอยู่ภายใต้การกำกับดูแลของ The Financial Services Authority และ Informational Purposes เท่านั้น เอกสารฉบับนี้ไม่ได้มีเจตนาที่จะเผยแพร่แก่บุคคลที่ถูกระบุว่าเป็นผู้ลงทุนรายย่อย (Retail Client) ตามความหมายของ The Financial Services and Markets Act 2000 ภายใต้ประเทศอังกฤษ ข้อสรุป(ต่างๆ) ที่เกิดจากบุคคลที่ 3 เพื่อเป็นความสะดวกแก่ผู้ได้รับเอกสารฉบับนี้เท่านั้น ทั้งนี้บริษัทฯ ไม่มีส่วนรับผิดชอบต่อความเห็น หรือความถูกต้องดังกล่าว และการเข้าถึงข้อมูลดังกล่าวเป็นความเสี่ยงของผู้รับเอกสารเท่านั้น นอกจากนี้ผู้รับเอกสารฉบับนี้ควรปรึกษาที่ปรึกษาทางภาษีของตนเองเพื่อให้เกิดความถูกต้องในการแสวงหาข้อมูล เพราะเอกสารฉบับนี้ไม่ได้ประเมินถึงกฎหมายเฉพาะทาง, ภาษี หรือที่ปรึกษาทางด้านภาษี

DISCLOSURES  
Legal Entities Disclosures  
มาเลเซีย: เอกสารฉบับนี้ได้จัดทำและเผยแพร่ในประเทศมาเลเซีย โดย Maybank Investment Bank Berhad (15938-H) ซึ่งเป็นในกลุ่มเดียวกับ Bursa Malaysia Berhad และเป็นผู้ถือใบอนุญาต Capital Market and Services ที่ออกโดย The Securities Commission (ประเทศมาเลเซีย) สิงคโปร์: เอกสารฉบับนี้จัดทำขึ้นและเผยแพร่ในประเทศสิงคโปร์ โดย MRPL (จดทะเบียนเลขที่ 197201256N) ภายใต้การกำกับดูแลของ Monetary Authority of Singapore อันได้แก่: PT Maybank Securities ("PTMSI") (จดทะเบียนเลขที่ KEP-251/PM/1992) เป็นสมาชิกของ Indonesia Stock Exchange และอยู่ภายใต้การกำกับดูแลของ BAPEPAM LK ไทย: MST (จดทะเบียนเลขที่ 0107545000314) เป็นสมาชิกของ The Stock Exchange of Thailand และอยู่ภายใต้การกำกับดูแลของกระทรวงการคลัง และตลาด. ฟิลิปปินส์: MATRKE (จดทะเบียนเลขที่ 01-2004-00019) เป็นสมาชิกของ The Philippines Stock Exchange และอยู่ภายใต้การกำกับดูแลของ The Securities and Exchange Commission เวียดนาม: บริษัท Maybank Securities Limited (ใบอนุญาตเลขที่ 117/GP-UBCK) ซึ่งใบอนุญาตอยู่ภายใต้ The State Securities Commission of Vietnam อังกฤษ: MIB Securities (Hong Kong) Limited (Central Entity No: AAD284) ภายใต้กำกับโดย The Securities and Futures Commission อินเดีย: บริษัท MIB Securities India Private จำกัด ("MIBSI") เป็นส่วนหนึ่งของ The National Stock Exchange of India Limited และ The Bombay Stock Exchange and is regulated by Securities and Exchange Board of India ("SEBI") (จดทะเบียนเลขที่ IN2000010538) ทั้งนี้ MIBSI ได้จดทะเบียนกับ SEBI ประเภท 1, Merchant Broker (จดทะเบียนเลขที่ INM 000011708) and as Research Analyst (Reg No: INH00000057) สหรัฐฯ: Maybank KESUSA เป็นสมาชิกที่ได้รับอนุญาตและอยู่ภายใต้การกำกับดูแลของ FINRA – Broker ID 27861 อังกฤษ: Maybank KESL (จดทะเบียนเลขที่ 2377538) เป็นสมาชิกที่ได้รับอนุญาต และอยู่ภายใต้การกำกับดูแลของ The Financial Services Authority

Disclosure of Interest  
มาเลเซีย: Maybank IBG และตัวแทนที่เกี่ยวข้อง อาจมีสถานะหรือมีความเกี่ยวข้องกันกับหลักทรัพย์ในเวลาใดเวลาหนึ่ง และอาจมีกิจกรรมที่มากขึ้นในฐานะ market maker หรือ อาจเป็นผู้รับปรึกษาทางการเงิน หรือเกี่ยวข้องกันกับหลักทรัพย์ และอาจเป็นผู้ให้บริการด้านความน่าเชื่อถือ, ให้คำปรึกษา หรือบริการอื่นๆ ที่เกี่ยวข้องกันกับหลักทรัพย์

สิงคโปร์: ณ วันที่ 4 กันยายน 2566, Maybank Research Pte. Ltd และนักวิเคราะห์หลักทรัพย์ที่ไม่มีส่วนได้เสียกับการให้คำแนะนำหลักทรัพย์ที่ปรากฏในบทวิเคราะห์ฉบับนี้ ไทย: MST อาจมีธุรกิจที่เกี่ยวเนื่องกัน หรือ มีความเป็นไปได้ที่จะมีผู้ออกตราสารอนุพันธ์ Derivatives Warrants บนหลักทรัพย์ที่ปรากฏอยู่ในบทวิเคราะห์ฉบับนี้ ดังนั้นนักลงทุนควรใช้วิจารณญาณพิจารณาถึงประเด็นนี้ ก่อนตัดสินใจลงทุน ทั้งนี้ MST หน่วยงานที่เกี่ยวข้อง กรรมการ และ/หรือ พนักงาน อาจมีส่วนเกี่ยวข้อง และ/หรือ การเป็นผู้รับปรึกษาเป็นการจัดทำนําโดย

หลักทรัพย์ที่ปรากฏในรายงานฉบับนี้  
อังกฤษ: ณ วันที่ 4 กันยายน 2566, MIB Securities (Hong Kong) Limited และนักวิเคราะห์ที่ได้รับอนุญาตที่ไม่มีส่วนได้เสีย ในการให้คำแนะนำหลักทรัพย์ที่ปรากฏในบทวิเคราะห์ฉบับนี้ ช่วง 3 ปีที่ผ่านมา Maybank IBG อาจมี หรือให้บริการแก่ผู้จัดการ หรือ ผู้ร่วมจัดการในการเสนอขายหลักทรัพย์ดังกล่าว หรือ ณ ปัจจุบัน อาจให้บริการแก่หลักทรัพย์ในตลาดแรก หรือหน่วยงานที่ดำเนินการอ้างอิงถึงในบทวิเคราะห์ฉบับนี้ หรืออาจให้บริการดังกล่าวภายใน 12 เดือนข้างหน้า ซึ่งเป็นการให้คำปรึกษา หรือบริการด้านการลงทุนที่มีนัยสำคัญ ที่อาจเกี่ยวเนื่องกับการลงทุนทางตรงหรือทางอ้อมได้

OTHERS  
Analyst Certification of Independence  
ความถูกต้องของมุมมองที่ผ่านบทวิเคราะห์ฉบับนี้ เป็นคุณสมบัติที่ขาดไม่ได้ของนักวิเคราะห์ และมุมมองของนักวิเคราะห์ และรวมถึงหลักทรัพย์หรือผู้ออกหลักทรัพย์เท่านั้น ผลตอบแทนของนักวิเคราะห์ที่ทั้งทางตรงหรือทางอ้อมของนักวิเคราะห์ มิได้ขึ้นอยู่กับผลการให้คำแนะนำ หรือมุมมองผ่านบทวิเคราะห์ฉบับนี้

คำเตือน  
Structure Securities ซึ่งเป็นตราสารที่มีความซับซ้อน โดยเฉพาะอย่างยิ่งในส่วนของการเปลี่ยนแปลงความเสี่ยงที่ซับซ้อน มีวัตถุประสงค์ที่จะเสนอขายให้แก่กลุ่มผู้ที่มีความรู้ความเข้าใจ รวมถึงสามารถรับความเสี่ยงได้เป็นอย่างดี ทั้งนี้ตราสารดังกล่าวของตราสารประเภทนี้อาจเปลี่ยนแปลงไปตามสภาพเศรษฐกิจ ตลาดเงินตลาดทุน การเมือง (รวมถึงอัตราดอกเบี้ย Spot / ล่วงหน้า และอัตราแลกเปลี่ยน), Time to Maturity, ภาวะตลาด และความเสี่ยงของรวมที่คนขาย/ ความน่าเชื่อถือของผู้ออก หรือหลักทรัพย์อ้างอิงอื่น ๆ นักลงทุนที่ให้ความสนใจในการลงทุนตราสารประเภทนี้ จะต้องเข้าใจและตระหนักถึงความเสี่ยงที่ตราสารประเภทนี้โดยตนเอง และปรึกษาที่ปรึกษาทางการเงินในส่วนของผู้ลงทุนที่อาจเกิดขึ้นจากการลงทุนในตราสารประเภทนี้

ทั้งนี้ไม่ว่าส่วนใดส่วนหนึ่งของรายงานฉบับนี้ ไม่อนุญาตให้มีการคัดลอก, จัดทำสำเนา, ออกเสียง หรือในความหมายที่ใกล้เคียง หรือการเผยแพร่ด้วยตนเอง โดยไม่ได้รับความเห็นชอบจาก Maybank IBG

## THAI INSTITUTE OF DIRECTORS ASSOCIATION (IOD) CORPORATE GOVERNANCE REPORT RATING 2023

▲▲▲▲▲						Score Range	Number of Logo	Description
AAV	BGRIM	EA	INTUCH	MOONG	PTT	90-100	▲▲▲▲▲	Excellent
ADVANC	BIZ	EASTW	IP	MSC	PTTEP	80-89	▲▲▲▲▲	Very Good
AF	BKI	ECF	IRC	MST	PTTGC	70-79	▲▲▲▲	Good
AH	BOL	ECL	IRPC	MTC	PYLON	60-69	▲▲▲	Satisfactory
AIRA	BPP	EE	ITEL	MVP	Q-CON	50-59	▲▲	Pass
AJ	BRR	EGCO	IVL	NCL	QH	Lower than 50	▲	N/A
AKP	BTS	EPG	JTS	NEP	QTC		No logo given	
AKR	BTW	ETC	JWD	NER	RATCH			
ALLA	BWG	ETE	K	NKI	RBF			
ALT	CENTEL	FN	KBANK	NOBLE	RS	SIS	TFMAMA	TSTH
AMA	CFRESH	FNS	KCE	NSI	S	SITHAI	THANA	TTA
AMARIN	CGH	FPI	KEX	NVD	S&J	SMPC	THANI	TTB
AMATA	CHEWA	FPT	KGI	NYT	SAAM	SNC	THCOM	TTCL
AMATAV	CHO	FSMART	KKP	OISHI	SABINA	SONIC	THG	TTW
ANAN	CIMBT	FVC	KSL	OR	SAMART	SORKON	THIP	TU
AOT	CK	GC	KTB	ORI	SAMTEL	SPALI	THRE	TVDH
AP	CKP	GEL	KTC	OSP	SAT	SPI	THREL	TVI
APURE	CM	GFPT	LALIN	OTO	SC	SPRC	TIPCO	TVO
ARIP	CNT	GGC	LANNA	PAP	SCB	SPVI	TISCO	TWPC
ASP	COLOR	GLAND	LHFG	PCSGH	SCC	SSC	TK	U
ASW	COM7	GLOBAL	LIT	PDG	SCCC	SSSC	TKN	UAC
AUCT	COMAN	GPI	LOXLEY	PDJ	SCG	SST	TKS	UBIS
AWC	COTTO	GPSC	LPN	PG	SCGP	STA	TKT	UPOIC
AYUD	CPALL	GRAMMY	LRH	PHOL	SCM	STEC	TMILL	UV
BAFS	CPF	GULF	LST	PLANB	SCN	STGT	TMT	VCOM
BAM	CPI	GUNKUL	MACO	PLANET	SDC	STI	TNDT	VGI
BANPU	CPN	HANA	MAJOR	PLAT	SEAFCO	SUN	TNITY	VIH
BAY	CRC	HARN	MAKRO	PORT	SEAOIL	SUSCO	TOA	WACOAL
BRK	CSS	HENG	MALEE	PPS	SE-ED	SUTHA	TOP	WAVE
BBL	DDD	HMPRO	MBK	PR9	SELIC	SVI	TPBI	WHA
BCP	DELTA	ICC	MC	PREB	SENA	SYMC	TQM	WHAUP
BCPG	DEMCO	ICHI	MCOT	PRG	SENAJ	SYNTEC	TRC	WICE
BDMS	DOHOME	III	METCO	PRM	SGF	TACC	TRUE	WINNER
BEM	DRT	ILINK	MFEC	PSH	SHR	TASCO	TSC	XPG
BEYOND	DTAC	ILM	MINT	PSL	SICT	TCAP	TSR	ZEN
BGC	DUSIT	IND	MONO	PTG	SIRI	TEAMG	TSTE	
▲▲▲▲▲								
2S	BCH	DCC	INGRS	MFC	PL	SAPPE	STC	TPS
7UP	BE8	DHOUSE	INSET	MGT	PLE	SAWAD	STPI	TQR
ABICO	BEC	DITTO	INSURE	MICRO	PM	SCI	SUC	TRITN
ABM	BH	DMT	IRCP	MILL	PMTA	SCAP	SVOA	TRT
ACE	BIG	DOD	IT	MITSI	PPP	SCP	SVT	TRU
ACG	BJC	DPAINT	ITD	MK	PPPM	SE	SWC	TRV
ADB	BJCHI	DV8	J	MODERN	PRAPAT	SECURE	SYNEX	TSE
ADD	BLA	EASON	JAS	MTI	PRECHA	SFLEX	TAE	TVT
AEONTS	BR	EFORL	JCK	NBC	PRIME	SFP	TAKUNI	TWP
AGE	BRI	ERW	JCKH	NCAP	PRIN	SFT	TCC	UBE
AHC	BROOK	ESSO	JMT	NCH	PRINC	SGP	TCMC	UEC
AIE	BSM	ESTAR	JR	NETBAY	PROEN	SIAM	TFG	UKEM
AIT	BYD	FE	KBS	NEX	PROS	SINGER	TFI	UMI
ALUCON	CBG	FLOYD	KCAR	NINE	PROUD	SKE	TFM	UOBKH
AMANAH	CEN	FORTH	KIAT	NATION	PSG	SKN	TGH	UP
AMR	CHARAN	FSS	KISS	NDR	PSTC	SKR	TIDLOR	UPF
APCO	CHAYO	FTE	KK	NNCL	PT	SKY	TIGER	UTP
APCS	CHG	GBX	KOOL	NOVA	PTC	SLP	TIPH	VIBHA
AQUA	CHOTI	GCAP	KTIS	NPK	QLT	SMART	TITLE	VL
ARIN	CHOW	GENCO	KUMWEL	NRF	RCL	SMD	TM	VPO
ARROW	CI	GJS	KUN	NTV	RICHY	SMIT	TMC	VRANDA
AS	CIG	GTB	KWC	NUSA	RJH	SMT	TMD	WGE
ASAP	CITY	GYT	KWM	NWR	ROJNA	SNNP	TMI	WIK
ASEFA	CIVIL	HEMP	L&E	OCC	RPC	SNP	TNL	WIN
ASIA	CMC	HPT	LDC	OGC	RT	SO	TNP	WINMED
ASIAN	CPL	HTC	LEO	ONEE	RWI	SPA	TNR	WORK
ASIMAR	CPW	HUMAN	LH	PACO	S11	SPC	TOG	WP
ASK	CRANE	HYDRO	LHK	PATO	SA	SPCG	TPA	XO
ASN	CRD	ICN	M	PB	SABUY	SR	TPAC	YUASA
ATP30	CSC	IFS	MATCH	PICO	SAK	SRICHA	TPCS	ZIGA
B	CSP	IIG	MBAX	PIMO	SALEE	SSF	TPIPL	
BA	CV	IMH	MEGA	PIN	SAMCO	SSP	TPIPP	
BC	CWT	INET	META	PJW	SANKO	STANLY	TPLAS	
▲▲▲								
A	BSBM	EMC	JMART	MORE	RAM	SVH	TTI	
A5	BTNC	EP	JSP	MPIC	ROCK	PTECH	TYCN	
AI	CAZ	EVER	JUBILE	MUD	RP	TC	UMS	
ALL	CCP	F&D	KASET	NC	RPH	TCCC	UNIQ	
ALPHAX	CGD	FMT	KCM	NEWS	RSP	TCJ	UPA	
AMC	CMAN	GIFT	KWI	NFC	SIMAT	TEAM	UREKA	
APP	CMO	GLOCON	KYE	NSL	SISB	THE	VARO	
AQ	CMR	GLORY	LEE	NV	SK	THMUI	W	
AU	CPANEL	GREEN	LPH	PAF	SOLAR	TKC	WFX	
B52	CPT	GSC	MATI	PEACE	SPACK	TNH	WPH	
BEAUTY	CSR	HL	M-CHAI	PF	SPG	TNPC	YGG	
BGT	CTW	HTECH	MCS	PK	SQ	TOPP		
BLAND	D	IHL	MDX	PPM	STARK	TPCH		
BM	DCON	INOX	MENA	PRAKIT	STECH	TPOLY		
BROCK	EKH	JAK	MJD	PTL	SUPER	TRUBB		

Source: Thai Institute of Directors (IOD)

คำชี้แจง : ข้อมูล CG Score ประจำปี 2565 จาก สมาคมส่งเสริมสถาบันกรรมการบริษัทไทย

## Anti-Corruption Progress Indicator 2023

### ประกาศเจตนาสมัครเข้าร่วม CAC

AH	CI	ECF	ILM	KEX	NRF	SAK	TKN	VARO
ALT	CPR	EKH	INOX	KUMWEL	NUSA	SIS	TMD	VCOM
APCO	CPW	ETC	J	LDC	OR	SSS	TMI	VIBHA
ASW	DDD	EVER	JMART	MEGA	PIMO	STECH	TQM	W
B52	DHOUSE	FLOYD	JMT	NCAP	PLE	SUPER	TRT	WIN
CHG	DOHOME	GLOBAL	JTS	NOVA	RS	SVT	TSI	

### ได้รับการรับรอง CAC

2S	BGC	DIMET	HENG	LHK	PAP	QH	SORKON	TIPCO	UOBKH
7UP	BGRIM	DRT	HMPRO	LPN	PATO	QLT	SPACK	TISCO	UPF
ADVANC	BKI	DUSIT	HTC	LRH	PB	QTC	SPALI	TKS	UV
AF	BLA	EA	ICC	M	PCSGH	RATCH	SPC	TKT	VGI
AI	BPP	EASTW	ICHI	MAJOR	PDG	RML	SPI	TMILL	VIH
AIE	BROOK	EGCO	IFS	MAKRO	PDJ	RW	SPRC	TMT	WACOAL
AIRA	BRR	EP	III	MALEE	PG	S&J	SRICHA	TNITY	WHA
AJ	B5BM	EPG	ILINK	MATCH	PHOL	SAAM	SSF	TNL	WHAUP
AKP	BTS	ERW	INET	MBAX	PK	SABINA	SSP	TNP	WICE
AMA	BWG	ESTAR	INSURE	MBK	PL	SAPPE	SSSC	TNR	WIK
AMANAH	CEN	ETE	INTUCH	MC	PLANB	SAT	SST	TOG	XO
AMATA	CENTEL	FE	IRC	MCOT	PLANET	SC	STA	TOP	YUASA
AMATAV	CFRESH	FNS	IRPC	META	PLAT	SCB	STGT	TOPP	ZEN
AP	CGH	FPI	ITEL	MFC	PM	SCC	STOWER	TPA	ZIGA
APCS	CHEWA	FPT	IVL	MFEC	PPP	SCCC	SUSCO	TPCS	
AS	CHOTI	FSMART	JKN	MILL	PPPM	SCG	SVI	TPP	
ASIAN	CHOW	FSS	JR	MINT	PPS	SCGP	SYM C	TRU	
ASK	CIG	FTE	K	MONO	PR9	SCM	SYNTEC	TSC	
ASP	CIMBT	GBX	KASET	MOONG	PREB	SCN	TAE	TSTE	
AWC	CM	GC	KBANK	MSC	PRG	SEAOL	TAKUNI	TSTH	
AYUD	CMC	GCAP	KBS	MST	PRINC	SE-ED	TASCO	TTA	
B	COM 7	GEL	KCAR	MTC	PRM	SELUC	TCAP	TTB	
BAFS	COTTO	GFPT	KCE	MTI	PROS	SENA	TCMC	TTCL	
BAM	CPALL	GGC	KGI	NBC	PSH	SGP	TFG	TU	
BANPU	CPF	GJS	KKP	NEP	PSL	SINGER	TFI	TVDH	
BAY	CPI	GPI	KSL	NINE	PSTC	SIRI	TFMAMA	TVI	
BBL	CPL	GP5C	KTB	NKI	PT	SITHAI	TGH	TVO	
BCH	CPN	GSTEEL	KTC	NOBLE	PTG	SKR	THANI	TWPC	
BCP	CRC	GULF	KWI	NOK	PTT	SMIT	THCOM	U	
BCPG	CSC	GUNKUL	L&E	NWR	PTTEP	SMK	THIP	UBE	
BE8	DCC	HANA	LANNA	OCC	PTTGC	SMP C	THRE	UBIS	
BEC	DELTA	HARN	LH	OGC	PYLON	SNC	THREL	UEC	
BEYOND	DEMCO	HEMP	LHFG	ORI	Q-CON	SNP	TIDLOR	UKEM	

### N/A

3K-BAT	BH	CSP	HPF	M-CHAI	MACO	ONEE	SABUY	STGT	TPRIME
A	BIG	CSR	HTECH	MCS	MAJOR	OR	SAFARI	STHAI	TQM
AAI	BIOTEC	CSS	HUMAN	MDX	MANRIN	OSP	SAK	STI	TR
AAV	BIZ	CTARAF	HYDROGEN	MEGA	MATI	PACE	SAM	STPI	TRC
ACC	BJC	CTW	IFEC	MENA	MAX	PAF	SAMART	SUC	TRITN
ACE	BJCHI	CV	IHL	METCO	M-CHAI	PCC	SAM CO	SUN	TRUBB
ACG	BKD	CWT	III	MGT	MCS	PEACE	SAM TEL	SUPER	TSE
AEONTS	BKKCP	DCON	ILM	MICRO	MDX	PERM	SAUCE	SUPEREIF	TSI
AFC	BLAND	DDD	IMPACT	MIDA	MEGA	PF	SAVAD	SUTHA	TSR
AGE	BLUSS	DIF	INETREIT	MITSIB	MENA	PIN	SAWANQ	SVOA	TTI
AH	BOFFICE	DMT	INGRS	MJD	METCO	PLE	SCAP	SVT	TTLPF
AHC	BR	DOHOME	INOX	MK	MICRO	PLUS	SCI	SYNEX	TTT
AIMCG	BRI	DREIT	INSET	ML	MIDA	PM TA	SCP	TC	TTW
AIMIRT	BROCK	DTCENT	IT	MODERN	M-I	POLAR	SDC	TCC	TU-PF
AIT	BRRGIF	DTCI	ITC	MORE	MIPF	POLY	SEAFCO	TCCC	TWP
AJA	BTG	EASON	ITD	MPIC	MIT	POM PUI	SFLEX	TCJ	TWZ
AKR	BTNC	EE	J	MUD	MJD	POPF	SFP	TCOAT	TYCN
ALLA	BTSGIF	EGATIF	JAS	MVP	MJLF	PORT	SGC	TEAM	UAC
ALLY	BUI	EKH	JASIF	NC	MK	POST	SHANG	TEAM G	UMI
ALT	B-WORK	EMC	JCK	NCAP	ML	PPF	SHR	TEGH	UNIQ
ALUCON	BYD	ERWPF	JCT	NCH	MNIT	PRAKIT	SHREIT	TEKA	UP
AMARIN	CBG	ESSO	JDF	NDR	MNIT2	PRECHA	SIAM	TFIF	UPOIC
AMATAR	CCET	ETC	JMART	NER	MNRF	PRIME	SIRIP	TFM	URBNPF
AMC	CCP	EVER	JMT	NETBAY	MODERN	PRIN	SIS	TGE	UTP
AMR	CGD	F&D	JTS	NEW	MOSHI	PRO	SISB	TGPRO	UVAN
ANAN	CH	FANCY	JWD	NEWS	M-PAT	PROSPECT	SKE	TH	VARO
AOT	CHARAN	FMT	KAMART	NEX	MPIC	PTL	SKN	THAI	VIBHA
APCO	CHAYO	FN	KBSPIF	NFC	M-STOR	QHHR	SKY	THE	VNG
APEX	CHG	FORTH	KC	NPK	NC	QHOP	SLP	THG	VPO
APURE	CI	FTI	KDH	NSL	NCAP	QHPF	SM	THL	VRANDA
AQ	CITY	FTREIT	KEX	KKC	NCH	RAM	SMT	TIF1	W
ASAP	CIVIL	FUTUREPF	KIAT	KPNPF	NER	RBF	SNP	TIPH	WAVE
ASEFA	CK	GAHREIT	KISS	KTBSTMR	NEW	RCL	SO	TK	WFX
ASIA	CKP	GENCO	KWM	KTIS	NEX	RICHY	SOLAR	TKC	WGE
ASIMAR	CMAN	GIFT	KYE	KWC	NFC	RJH	SPCG	TKN	WHABT
ASW	CMR	GL	LALIN	KYE	NNCL	ROCK	SPG	TLHPP	WHAIR
AURA	CNT	GLAND	LEE	LAUN	NOVA	ROH	SPRIME	TU	WHART
B52	CPH	GLOBAL	LEO	LEE	LEE	NRF	ROJNA	SQ	TMD
BA	CPL	GLOCON	LIT	LHHOTEL	NSL	RPC	SRIPANWA	TNPC	WORK
BAREIT	CPNCG	GRAMMY	LOXLEY	LHPF	NTV	RPH	SSC	TNPF	WORLD
BBGI	CPNREIT	GRAND	LPH	LHSC	NUSA	RS	SSPF	TOA	WP
BCT	CPT	GREEN	LST	LOXLEY	NV	RSP	SSTRT	TPAC	WPH
BDMS	CPTGF	GROREIT	MACO	LPF	NVD	RT	STANLY	TPBI	XPG
BEAUTY	CPW	GVREIT	MANRIN	LPH	NYT	S	STARK	TIPL	
BEC	CRANE	GYT	MATI	LST	OHTL	S11	STEC	TIPIP	
BEM	CRC	HFT	MAX	LUXF	OISHI	SA	STECH	TPOLY	

Source : Thai Institute of Directors

คำชี้แจง ข้อมูลบริษัทที่เข้าร่วมโครงการแนวร่วมปฏิบัติของภาคเอกชนไทยในการต่อต้านทุจริต (Thai CAC) ของสมาคมส่งเสริมสถาบันกรรมการบริษัทไทย ข้อมูล ณ วันที่ 24 ตุลาคม 2565 มี 2 กลุ่ม คือ

- ได้ประกาศเจตนาสมัครเข้าร่วม CAC
- ได้รับการรับรอง CAC