

Investment Strategy

- สรุปภาพรวมตลาด:
- คืนวันศุกร์หุ้นสหรัฐขึ้น บวกรวม S&P 500 ปิด 4,515.8 บวก 0.2% นำโดยหุ้นกลุ่มพลังงานบวก 2.1% ดอปรับราคาหน้าขึ้น และก.แรงงานสหรัฐเผยแพร่การจ้างงานนอกภาคเกษตรในส.ค. เพิ่มขึ้น 1.87 แสนตำแหน่งสูงกว่าคาดที่ระดับ 1.7 แสนตำแหน่ง หนุนมุมมองเฟดใกล้ยุติการขึ้นดอกเบี้ย ด้านหุ้นยุโรป STOXX 600 ทรงตัว มีแรงหนุนจากหุ้นพลังงานและเหมืองแร่ ขณะที่มีแรงขายในหุ้นรถยนต์ หลังบริษัทรถยนต์รายใหญ่ประกาศปรับราคาลง
- พิวเจอร์ทองเดือน ธ.ค. ปิดที่ 1,967.1 บวก 0.1% และราคาน้ำมัน WTI ปิด 85.6 \$/bbl บวก 2.3% สูงสุดนับตั้งแต่ 16 พ.ย. 2022 ได้แรงหนุนจาก OPEC+ และพันธมิตรเตรียมปรับลดกำลังการผลิตเพิ่มเติม ด้านดอลลาร์แข็งค่า 0.6% หลังภาคการผลิตสหรัฐขยายตัวใน ส.ค. กดให้เข้าเงินบาทก่อนค่าแถว 35.1 บาท
- คาดกรอบ SET ที่บริเวณ 1565-1575 ปรับตัวบวกตามตัวเลขจ้างงานสหรัฐ / สัปดาห์นี้จับตาเงินเพื่อไทย และ รายงาน FED Beige books

ตัวเลขการจ้างงานนอกภาคเกษตรเดือน ส.ค. 2023 ยังคงแข็งแกร่ง : การจ้างงานนอกภาคเกษตร (+187k) (สูงกว่าคาด +170k) และ มีการปรับตัวเลขจ้างงานเดือนมิ.ย. และ ก.ค. 2023 ลดลงรวมกัน (-110k) อัตราการมีส่วนร่วมของภาคแรงงาน 62.8% (สูงกว่าคาดเล็กน้อย 62.6%) ค่าแรง/ชม. (+0.2% mom) (น้อยกว่าคาด +0.3% mom) ค่าแรง/ชม. (+4.3% yoy) (น้อยกว่าคาด +4.4% yoy) อัตราการว่างงานปรับตัวสูงขึ้นไปแตะ 3.8% (สูงกว่าคาด 3.5%) / ตลาดชอปรับตัวเลขจ้างงานดังกล่าวเนื่องจากเป็น Soft landing อย่างที่ทุกฝ่ายต้องการ 1) อัตราการว่างงานเพิ่มขึ้นแต่อยู่ในระดับที่ 3.8% ยังต่ำกว่าเป้าหมายของ FED (เงินเฟ้อ 2% อัตราการว่างงาน 4%) 2) ค่าแรง/ชม. น้อยกว่าคาดต่อเนื่องหลายเดือน ส่งสัญญาณเงินเฟ้อที่ส่งผ่านค่าแรงชะลอตัว 3) การจ้างงานยังคงหนาแน่น และแข็งแกร่งท่ามกลางอัตราการกู้ยืมหรือดอกเบี้ย ณ ระดับ 5.25% / ตลาดคาดว่าดอกเบี้ยจะปรับที่ 5.25-5% (probability 93%) หลังรายงานจ้างงานนอกภาคเกษตรออกมา

หุ้นแนะนำ
TIDLOR : รายงานตัวเลขเศรษฐกิจสหรัฐส่งสัญญาณ Soft-landing แบบที่ทุกฝ่ายต้องการ สนับสนุนการหยุดขึ้นดอกเบี้ย เป็นบวกกับกลุ่มการเงิน / TIDLOR คือ จำนำทะเบียนที่คุณภาพสินทรัพย์แข็งแกร่งที่สุด

Take profit : 24.00 Cut loss : 22.80

TU : ติดตามตัวเลขส่งออกของจีนในสัปดาห์นี้ (ตลาดคาด -7.8% yoy) / กำไรปกติใน 2Q23 สูงกว่าประมาณการของเรา 8% เนื่องจาก TU มียอดขายและ GPM สูงกว่าคาด ส่วน EBITDA เพิ่มขึ้น qoq ส่งสัญญาณว่าการดำเนินงานฟื้นตัว

Take profit : 15.00 Cut loss : 13.90

IVL : เทรตตั้งรอตัวเลขเศรษฐกิจจีน อาทิ Caixin PMI และ ส่งออก (ตลาดคาด -7.8%) / แม Spread PET ยังไม่ฟื้นตัวและอยู่ใน Downturn ราคาหุ้น IVL ได้สะท้อนเรื่องดังกล่าวไปพอสมควรและเทรดใกล้เคียงค่าเฉลี่ยของกลุ่ม EV/EBITDA 7-8x

Take profit : 30.00 Cut loss : 22.80

Fundamental Stock

Oil & Gas : คงมุมมอง "Underweight" กลุ่มน้ำมันและก๊าซ จากความเสี่ยงนโยบายพลังงาน ประเมินการเปิดเสรีนำเข้าน้ำมันสำเร็จรูป มอว่านโยบายนี้ไม่ได้ช่วยให้ราคาพลังงานลดลงเชิงโครงสร้าง เนื่องจากการนำเข้าต้องรวมค่าขนส่งและค่าประกันภัยทำให้ราคาอยู่ในระดับเดียวกับราคาหน้าโรงกลั่น หรือหากมีการปรับราคาน้ำมันหน้าโรงกลั่นผ่านการยกเลิกค่าพรีเมียม อาจกระทบกับค่าการตลาดของผู้ค้าปลีกน้ำมัน ทั้งนี้ทางเลือกหนึ่งที่ยั่งยืนในการลดราคาน้ำมันดีเซล คือการที่ภาครัฐกลับมาใช้มาตรการลดภาษีสรรพสามิต 5 บาท/ลิตรที่สิ้นสุดลงใน ก.ค. 23

CGS-CIMB : ตัวเลขทางเศรษฐกิจที่ควรติดตาม

05 ก.ย. ไทยรายงานตัวเลข CPI

06 ก.ย. เฟดรายงานรายงานสรุปภาวะเศรษฐกิจ หรือ Beige Book

07 ก.ย. จีนรายงานตัวเลขส่งออก

Market Summary

Market Data	Close	Chg	Chg (%)
SET Index	1,561.51	-4.43	-0.28%
High	1,571.81	5.87	0.37%
Low	1,559.20	-6.74	-0.43%
SET 50 Index	957.01	-0.20	-0.02%
SET 100 Index	2,131.46	-2.13	-0.10%
MAI Index	484.59	-9.09	-1.84%
Volume (m share)	11,654.85		
Value (Btmn)	48,763.61		
P/E (x)	21.56		
DOW JONES	34,837.71	115.80	0.33%
NASDAQ	14,031.81	-3.16	-0.02%
FTSE100	7,464.54	25.41	0.34%
JAPAN	32,710.62	91.28	0.28%
HONG KONG	18,382.06	0.00	0.00%
KOREA	2,563.71	7.44	0.29%
SINGAPORE	3,233.30	0.00	0.00%
MALAYSIA	1,463.43	11.49	0.79%
CHINA	3,133.25	13.37	0.43%
PHILIPPINES	6,181.06	5.81	0.09%
VIETNAM	1,224.05	0.00	0.00%
INDONESIA	6,977.65	24.39	0.35%
INDIA	65,387.16	555.75	0.86%
SET Daily Trading (THB m)	Buy	Sell	Net
Local Institutions	3,907.91	3,894.21	13.70
Proprietary Trading	4,092.26	4,084.13	8.13
Foreign Investors	21,868.32	22,906.27	-1,037.95
Local Individuals	18,895.12	17,879.00	1,016.12
Bond Trading - Net (THB m)	Short-term (TTM<1Y)	Long-term (TTM>1Y)	Total
Asset Mgmt. Companies	9,799.47	1,421.14	11,220.61
Domestic Companies	-473.67	-449.18	-922.85
Foreign Companies	-997.23	-173.21	-1,170.44
Total Trading Value	22,234.70	14,194.56	36,429.25
Fixed Income	Close	Chg	Chg (%)
U.S. Bond Yield - 10Y (%)	4.18	0.09	2.25%
Commodities			
WTI Crude (Nymex) (US\$/bbl)	85.55	1.92	2.30%
Brent Crude (US\$/bbl)	88.55	1.69	1.95%
Singapore GRM (US\$/bbl)	10.64	0.04	0.38%
Newcastle Coal (US\$/ton)	156.25	0.25	0.16%
Gold (Comex) (US\$/oz) - Oct'23	1948.40	1.40	0.07%
Baltic Dry Index	1065.00	-21.00	-1.93%
CURRENCY			
USD/THB	35.04	0.06	0.16%
USD/JPY	146.20	0.70	0.48%
EUR/USD	1.08	-0.00	-0.43%

Technical Pick

กลยุทธ์ : SET Index ปรับตัวลดลงต่อเนื่องไปทดสอบแนวรับสำคัญระยะสั้นที่ 1560 หลังจากปรับตัวลดลงเกิดสัญญาณขายทางเทคนิคที่แนวต้านของกรอบแนวโน้มขาขึ้นที่ 1580 แต่ถ้าปรับตัวลดลงไปเคลื่อนไหวต่ำกว่า 1555 จะมีโอกาสปรับตัวลดลงไปทดสอบแนวรับถัดไปที่ 1525

PSL

แนวรับ : 9.45 และ 9.30

แนวต้าน : 10.00 และ 10.30

STOP LOSS ถ้าราคาหุ้นเปิดต่ำกว่า 9.10

CMO

แนวรับ : 1.84 และ 1.80

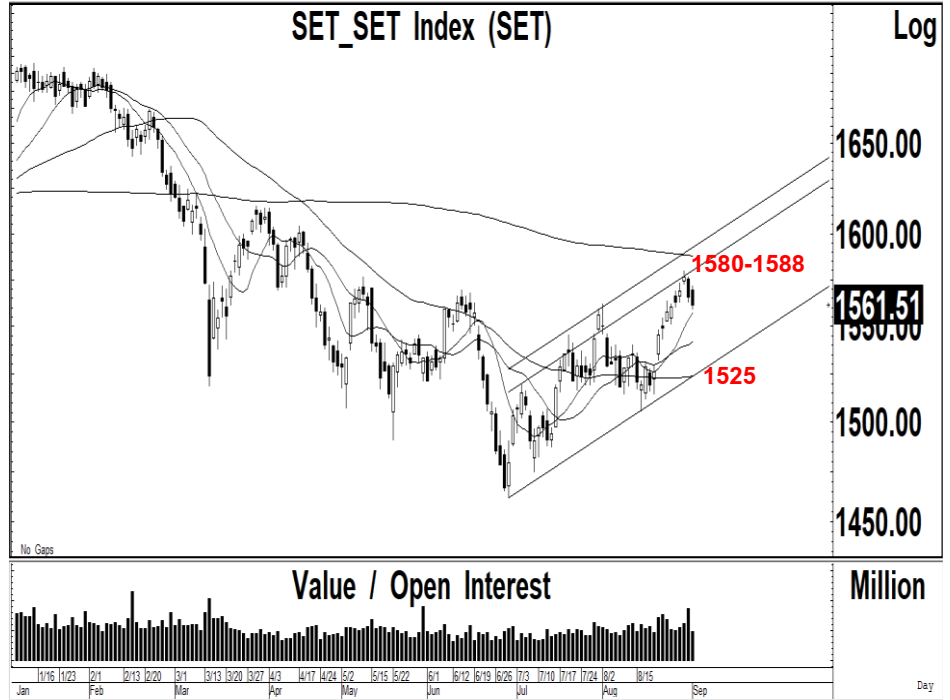
แนวต้าน : 2.00 และ 2.14

STOP LOSS ถ้าราคาหุ้นเปิดต่ำกว่า 1.73

Technical highlights

SET Index : แนวรับสำคัญ 1555 ถ้าหลุดแนวรับถัดไป 1525

ทิศทางตลาด : SET Index ปิดที่ 1,561.51 จุด ลดลง 4.43 จุด มูลค่าการซื้อขาย 48,763 ล้านบาท ตลาดหุ้นไทยเมื่อสัปดาห์ที่ผ่านมาปรับตัวเพิ่มขึ้นไปทดสอบแนวต้านที่ 1580 ก่อนที่จะถูกขายทำกำไรลงไป ทดสอบแนวรับสำคัญที่ 1555-1560 ถ้าหลุดจะเป็นสัญญาณขายทางเทคนิคต่อเนื่อง



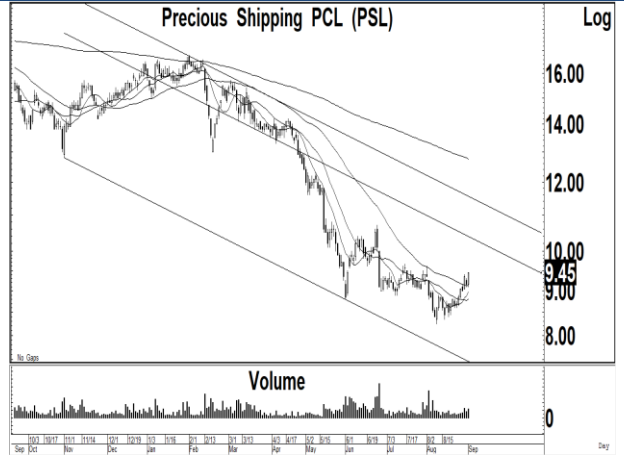
Daily : ปรับตัวลดลงต่อเนื่องไปทดสอบแนวรับสำคัญในระยะสั้นที่ 1560 หลังจากปรับตัวลดลงเกิดสัญญาณขายทางเทคนิคที่แนวต้าน 1580 พร้อมด้วยมูลค่าการซื้อขายที่เพิ่มขึ้นค่อนข้างสูง ซึ่งเรคาดว่าน่าจะเป็นแนวต้านสำคัญของการฟื้นตัว และเป็นจังหวะขายทำกำไร โดยมีแนวรับที่ 1560 ถ้าปรับตัวลดลงต่อเนื่องต่ำกว่า 1555 ลงไป จะเป็นสัญญาณขายทางเทคนิคลงไปทดสอบแนวรับสำคัญที่ 1525 ตามโครงสร้างแนวโน้มขาขึ้น

กลยุทธ์ : SET Index ปรับตัวลดลงต่อเนื่องไปทดสอบแนวรับสำคัญระยะสั้นที่ 1560 หลังจากปรับตัวลดลงเกิดสัญญาณขายทางเทคนิคที่แนวต้านของกรอบแนวโน้มขาขึ้นที่ 1580 แต่ถ้าปรับตัวลดลงไปเคลื่อนไหวต่ำกว่า 1555 จะมีโอกาสปรับตัวลดลงไปทดสอบแนวรับถัดไปที่ 1525

Most Active Value:		แนวรับ	แนวต้าน
BANPU	แนวรับสำคัญ 8.25-8.30 แนวต้าน 8.60	8.30 / 8.25	8.50 / 8.60
PTT	แนวโน้มลงทดสอบ 34.00 และ 33.00 แนวต้าน 35.50	34.00 / 33.00	35.00 / 35.50
PTTEP	สัญญาณฟื้นตัว แนวโน้มขึ้นทดสอบ 165 และ 167 แนวรับ 160	162 / 160	165 / 167
DELTA	แนวต้านสำคัญ 110 แนวรับ 104	107 / 104	110 / 112
KBANK	แนวโน้มลงทดสอบ 128 และ 127 แนวต้าน 130	128 / 128	130 / 131
BDMS	แนวโน้มลงทดสอบ 27.00 แนวต้าน 28.50	27.50 / 27.00	28.00 / 28.50
AOT	STOP LOSS ถ้าปรับตัวลดลงต่ำกว่า 72.00 ลงไป แนวรับถัดไป 70.00	72.50 / 72.00	74.00 / 75.00
SIRI	แนวโน้มลงทดสอบ 1.92 แนวต้าน 2.04	1.95 / 1.92	2.00 / 2.04
TTB	แนวโน้มลงทดสอบ 1.67 และ 1.65 แนวต้าน 1.74	1.67 / 1.65	1.72 / 1.74
CPALL	ขายที่แนวต้าน 66.00 แนวรับ 64.00	64.00 / 63.50	65.50 / 66.00

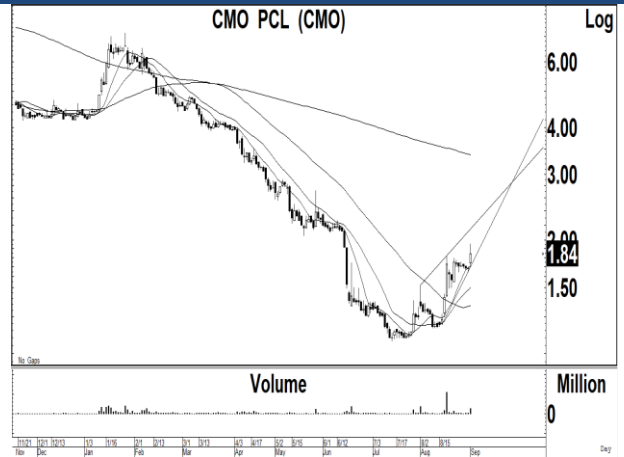
Precious Shipping (PSL TB; THB 9.45) – ชื้อ

- แนวรับ : 9.45 และ 9.30
- แนวต้าน : 10.00 และ 10.30
- ราคาหุ้นปรับตัวเพิ่มขึ้นเกิดสัญญาณฟื้นตัวทางเทคนิค พร้อมด้วยปริมาณการซื้อขายที่เพิ่มขึ้นต่อเนื่อง หลังจากปรับตัวลดลงไปทดสอบจุดต่ำสุดเดิม ทำให้แนวโน้มหลักยังมีโอกาสปรับตัวเพิ่มขึ้นต่อเนื่อง
- MACD ปรับตัวเพิ่มขึ้นเหนือเส้นค่าเฉลี่ยทดสอบระดับ 0 เครื่องมือทางเทคนิคชี้วัดแนวโน้มขึ้นเคลื่อนไหวเหนือแนวโน้มลง RSI ปรับตัวเพิ่มขึ้นเข้าใกล้ระดับ 60
- แนะนำซื้อ PSL โดยมีแนวรับที่ 9.45 และ 9.30 เพื่อคาดหวังการปรับตัวเพิ่มขึ้นไปทดสอบแนวต้านที่ 10.00 และ 10.30 เป็นจุดขายทำกำไร
- STOP LOSS ถ้าราคาหุ้นปิดต่ำกว่า 9.10



CMO (CMO TB; THB 1.84) – ชื้อ

- แนวรับ : 1.84 และ 1.80
- แนวต้าน : 2.00 และ 2.14
- ราคาหุ้นปรับตัวเพิ่มขึ้นเกิดสัญญาณซื้อทางเทคนิค พร้อมด้วยปริมาณการซื้อขายที่เพิ่มสูงขึ้น หลังจากเคลื่อนไหวในกรอบแคบเพื่อสร้างฐาน ทำให้แนวโน้มหลักยังมีโอกาสปรับตัวเพิ่มขึ้นต่อเนื่อง
- MACD ปรับตัวเพิ่มขึ้นเหนือเส้นค่าเฉลี่ยในแดนบวก เครื่องมือทางเทคนิคชี้วัดแนวโน้มขึ้นเคลื่อนไหวเหนือแนวโน้มลง RSI ปรับตัวเพิ่มขึ้นเข้าใกล้ระดับ 70
- แนะนำซื้อ CMO โดยมีแนวรับที่ 1.84 และ 1.80 เพื่อคาดหวังการปรับตัวเพิ่มขึ้นไปทดสอบแนวต้านที่ 2.00 และ 2.14 เป็นจุดขายทำกำไร
- STOP LOSS ถ้าราคาหุ้นปิดต่ำกว่า 1.73



Trading Pick Follow up:

		แนวรับ	แนวต้าน
BLA	แนวโน้มขึ้นทดสอบ 26.00 และ 27.50 แนวรับสำคัญ 24.00	25.25 / 25.00	26.00 / 27.50
RS	แนวโน้มขึ้นทดสอบ 15.80 และ 16.40 แนวรับสำคัญ 14.40	14.90 / 14.70	15.80 / 16.40
PRI	แนวโน้มขึ้นทดสอบ 32.00 และ 33.00 แนวรับสำคัญ 28.50	29.50 / 28.50	32.00 / 33.00
GIFT	แนวโน้มขึ้นทดสอบ 4.00 และ 4.20 แนวรับสำคัญ 3.30	3.60 / 3.50	4.00 / 4.20
TBN	แนวโน้มขึ้นทดสอบ 22.40 และ 23.50 แนวรับสำคัญ 20.00	20.70 / 20.00	22.40 / 23.50
TRC	แนวโน้มขึ้นทดสอบ 0.64 และ 0.68 แนวรับสำคัญ 0.51	0.53 / 0.51	0.64 / 0.68
SABUY	STOP LOSS หลังปิดต่ำกว่า 7.75 แนวรับถัดไป 7.35 และ 7.10	7.35 / 7.10	7.75 / 7.85
FORTH	STOP LOSS ถ้าปรับตัวลดลงต่ำกว่า 33.50 แนวรับถัดไป 31.50 แนวต้าน 35.50	33.50 / 31.50	35.50 / 37.00

Thailand Derivative Market

SET50 Index Futures

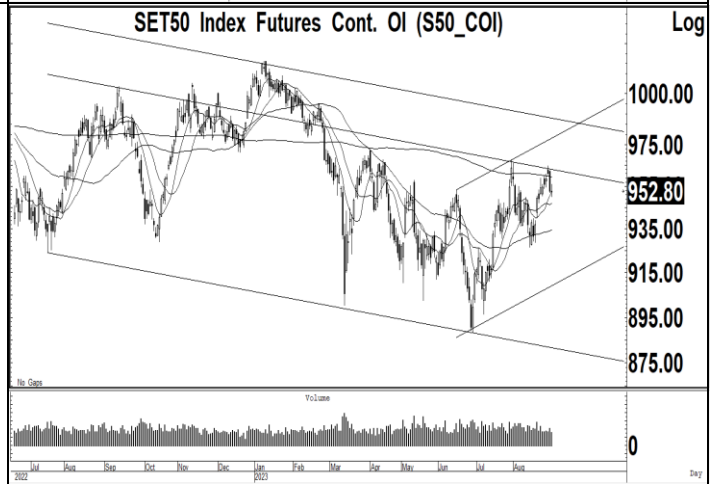
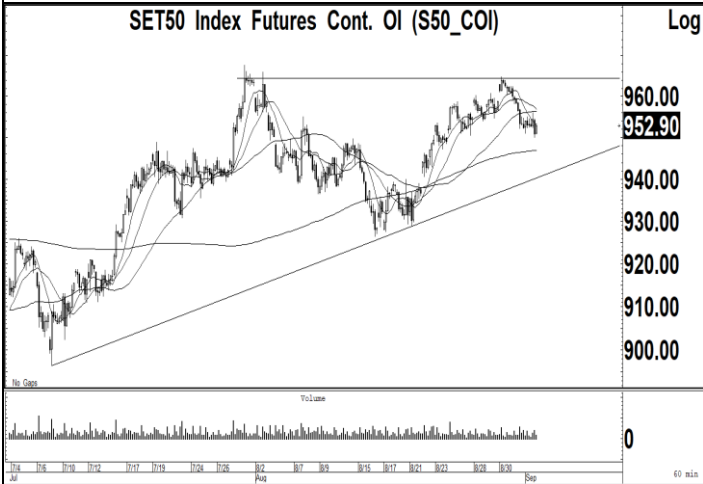
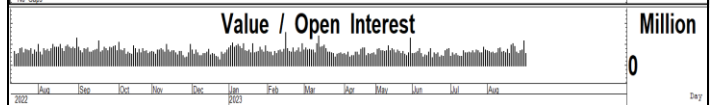
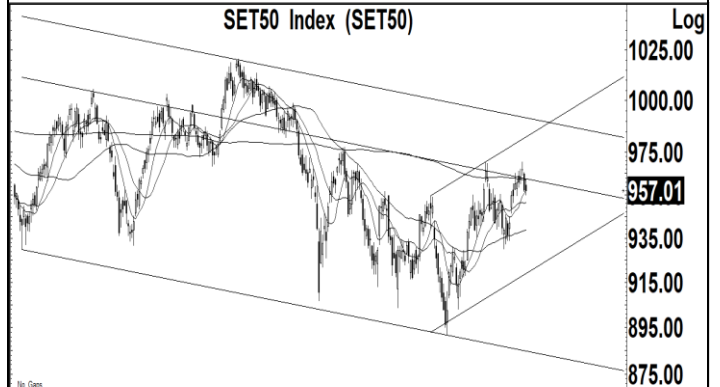
S50U23:952.90 เคลื่อนไหวในกรอบแคบเหนือแนวรับที่ 950 หลังจากปรับตัวลดลงเกิดสัญญาณขายทางเทคนิคลงไปเคลื่อนไหวต่ำกว่าเส้นค่าเฉลี่ย 200 วันที่ 960 ซึ่งเราแนะนำให้ Open Short ที่แนวต้าน 960 และ 955 เนื่องจากแนวโน้มหลักยังมีความเสี่ยงในการปรับตัวลดลงไปทดสอบแนวรับที่ 940-942 ถ้าหลุดจะมีแนวรับถัดไปที่ 910 โดยมีแนวต้านสำคัญที่ 960

แนวรับ : 945 และ 940

แนวต้าน : 955 และ 960

คำแนะนำ: เราแนะนำให้ Open Short ใน S50U23 ที่แนวต้าน 955 เพื่อคาดหวังการปรับตัวลดลงไปทดสอบแนวรับที่ 940-942

STOP LOSS สถานะ Short ถ้า S50U23 ปรับตัวเพิ่มขึ้นเหนือ 960



Thailand Derivative Market

Gold Futures:1949 สัญญาฟิวเจอร์สทองคำปรับตัวลดลงจากแรงขายทำกำไรในระยะสั้นหลังจากปรับตัวเพิ่มขึ้นไปทดสอบแนวต้านที่ 1955 ซึ่งเราคาดว่าแนวโน้มของราคาทองคำยังมีโอกาสปรับตัวเพิ่มขึ้นไปทดสอบแนวต้านของกรอบแนวโน้มขาลงที่ 1980-1985 และมีแนวรับที่ 1935-1940 เป็นจังหวะในการ Open Long ในขณะที่ค่าเงินบาทฟื้นตัวเหนือแนวรับที่ 34.80 และมีโอกาสปรับตัวเพิ่มขึ้นไปทดสอบแนวต้านที่ 35.20

แนวรับ : 1940 และ 1935

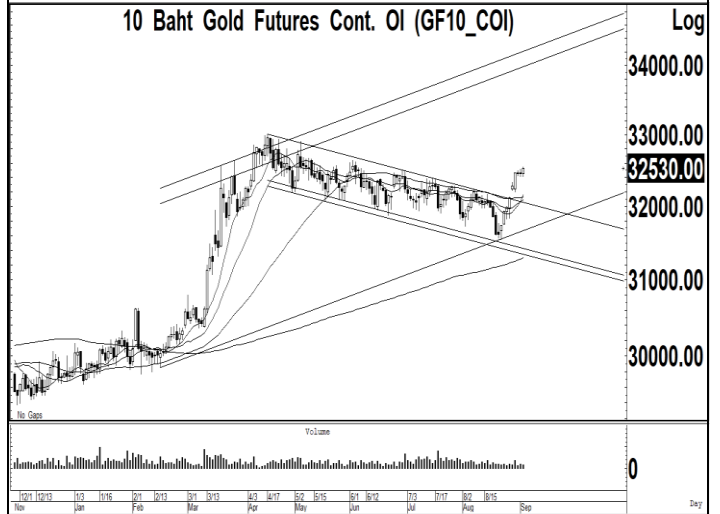
แนวต้าน : 1960 และ 1980

คำแนะนำ: เราแนะนำให้ Open Long ใน GOU23 ที่แนวรับ 1940 เพื่อคาดหวังการฟื้นตัวไปทดสอบแนวต้านที่ 1980

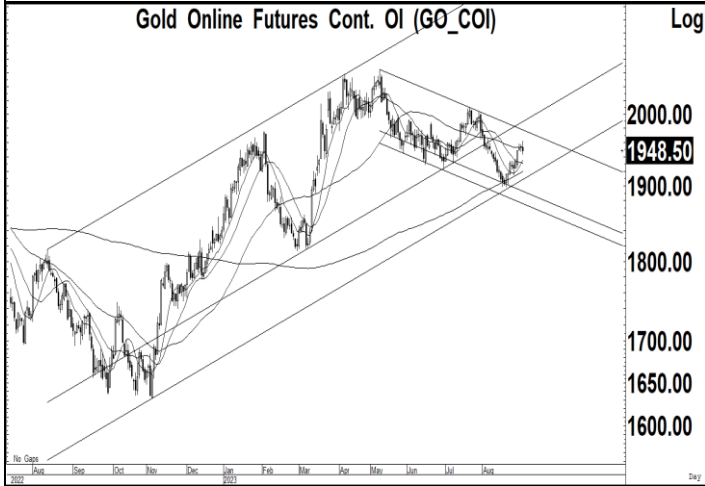
STOP LOSS สถานะ Long ถ้า GOU23 ปรับตัวลดลงต่ำกว่า 1920

GF10Q23 แนวรับ 32400 และมีแนวต้าน 32600

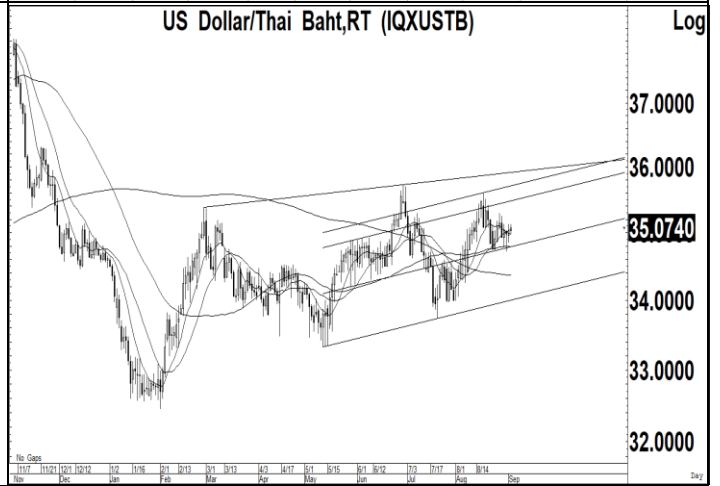
10 Baht Gold Futures Cont. OI (GF10_COI)



Gold Online Futures Cont. OI (GO_COI)



US Dollar/Thai Baht,RT (IQXUSTB)



Thailand Derivative Market

<p>BANPUU23</p> <p>ราคาหุ้นปรับตัวลดลงเกิดสัญญาณขายทางเทคนิคหลุดแนวรับที่ 8.40 ลงไป หลังจากปรับตัวลดลงหลุดแนวรับที่ 8.60 ลงไป ทำให้แนวโน้มในระยะสั้นยังมีโอกาสปรับตัวลดลงต่อเนื่องไปทดสอบแนวรับถัดไปที่ 8.20 ตามกรอบแนวโน้มขาลง แต่เราคาดว่าน่าจะเป็นเป้าหมายในการปรับตัวลดลง และมีโอกาสฟื้นตัวกลับขึ้นไป</p> <p style="text-align: center;">แนวรับ : 8.10 และ 8.00</p> <p style="text-align: center;">แนวต้าน : 8.40 และ 8.60</p> <p>คำแนะนำ: เราแนะนำให้ Open Long ใน BANPUU23 ที่แนวต้าน 8.00 เพื่อคาดหวังการฟื้นตัวไปทดสอบแนวต้านที่ 8.40</p> <p>STOP LOSS สถานะ Long ถ้า BANPUU23 ปรับตัวลดลงต่ำกว่า 7.90</p>	<div style="text-align: right;">Banpu PCL (BANPU)</div> <div style="text-align: right;">Log</div> <div style="text-align: right;">12.00</div> <div style="text-align: right;">10.00</div> <div style="text-align: right;">9.00</div> <div style="text-align: right; border: 1px solid black;">8.30</div> <div style="text-align: right;">8.00</div> <div style="text-align: right;">Million</div>
<p>CBGU23</p> <p>ราคาหุ้นเคลื่อนไหวในกรอบแคบที่บริเวณแนวต้านสำคัญ 86.00 หลังจากปรับตัวเพิ่มขึ้นเกิดสัญญาณฟื้นตัวทางเทคนิคต่อเนื่องไปทดสอบแนวต้านของกรอบแนวโน้มขาลง และเส้นค่าเฉลี่ย 200 วัน ทำให้แนวโน้มของราคาหุ้นยังมีความเสี่ยงในการปรับตัวลดลงไปทดสอบแนวรับที่ 80.00</p> <p style="text-align: center;">แนวรับ : 82.00 และ 80.00</p> <p style="text-align: center;">แนวต้าน : 86.00 และ 88.00</p> <p>คำแนะนำ: เราแนะนำให้ Open Short ใน CBGU23 ที่แนวต้าน 86.00 เพื่อคาดหวังการปรับตัวลดลงไปทดสอบแนวรับที่ 82.00 และ 80.00</p> <p>STOP LOSS สถานะ Short ถ้า CBGU23 ปรับตัวเพิ่มขึ้นเหนือ 88.00</p>	<div style="text-align: right;">Carabao Group PCL (CBG)</div> <div style="text-align: right;">110.00</div> <div style="text-align: right;">100.00</div> <div style="text-align: right;">90.00</div> <div style="text-align: right; border: 1px solid black;">85.75</div> <div style="text-align: right;">80.00</div> <div style="text-align: right;">70.00</div> <div style="text-align: right;">60.00</div> <div style="text-align: right;">0</div> <div style="text-align: right;">Day</div>
<p>DELTAU23X</p> <p>ราคาหุ้นปรับตัวเพิ่มขึ้นไปทดสอบแนวต้านสำคัญที่ 110-112 แต่ยังไม่สามารถทะลุผ่านขึ้นไปได้ ทำให้แนวโน้มในระยะสั้นยังมีโอกาสปรับตัวลดลงไปทดสอบแนวรับที่ 105 ถ้าหลุดจะมีแนวรับถัดไปที่ 100 และ 97.00 แต่ถ้าทะลุผ่านแนวต้านที่ 112 ขึ้นไปจะมีแนวต้านถัดไปที่ 118-120</p> <p style="text-align: center;">แนวรับ : 100 และ 97.00</p> <p style="text-align: center;">แนวต้าน : 110 และ 112</p> <p>คำแนะนำ: เราแนะนำให้ Open Short ใน DELTAU23X ที่แนวต้าน 109-110 เพื่อคาดหวังการปรับตัวลดลงไปทดสอบแนวรับที่ 100 และ 97.00</p> <p>STOP LOSS สถานะ Short ถ้า DELTAU23X ปรับตัวเพิ่มขึ้นเหนือ 112</p>	<div style="text-align: right;">Delta Electronics (Thailand) PCL (DELTA)</div> <div style="text-align: right;">Log</div> <div style="text-align: right;">125.00</div> <div style="text-align: right; border: 1px solid black;">110.00</div> <div style="text-align: right;">85.00</div> <div style="text-align: right;">65.00</div> <div style="text-align: right;">55.00</div> <div style="text-align: right;">0</div> <div style="text-align: right;">Million</div>

ข่าวเด่นรอบวัน

CBG	<p>CBG ตันทุนลดโกยแซร์ พร้อมค้าเบียร์ต.ค.</p> <p>CBG ตันทุนลดลงต้นมาร์จิ้น แคมคองราคาขายคาราบาวที่ 10 บาท เชื้อไตรมาส 4/2566 งบโต เตรียมเปิดตัว เบียร์ โอกาสโกยรายได้ขายแพ็คเกจจิ้ง พร้อมธุรกิจจัดจำหน่าย ตลาดส่งออกเวียดนามติดเครื่อง –ทันหุ้น</p>
MTC	<p>MTC รัฐบาลใหม่ดันพอร์ต บักรงสินเชื่อโตแกร่ง 20%</p> <p>MTC หนุนนโยบายกระตุ้นเศรษฐกิจรัฐบาลใหม่มาถูกทาง มั่นใจพอร์ตสินเชื่อทั้งปี 2566 โต 20% ตามเป้า ย้ำแผน ตั้งสำรองระดับสูงต่อเนื่องอีกราว 2 ไตรมาส –ทันหุ้น</p>
BIZ	<p>BIZ จับตาชิงงาน ชูบริการพ.มะเร็ง</p> <p>BIZ งานทะเลักเพียงบ-รพ.มะเร็งหนุนครึ่งหลังปี 2566 ฟอรัมแจ่ม พร้อมปักหมุดปี 2566 รายได้ทะยาน 10% จากปีก่อน รับพอร์ตลูกค้าขยายตัว แคมจัดทำพชิงงานใหม่ต่อเนื่อง หวังอัปเดตบริการเพิ่ม จากเดิมราว 920 ล้านบาท ทอยรับรู้ รายได้ยาวถึงปีหน้า –ทันหุ้น</p>
BA	<p>BA เทียวสมุยพีคอานิสงสีไฮซีชันเล็งเพิ่มฝูงบินรับ</p> <p>BA เตรียมเปิดเส้นทางบินตรงสมุยทั้งใน-ระหว่างประเทศ รับไฮซีชันท่องเที่ยวสมุย หนุนผลงานครึ่งปีหลังโตเด่น จ่อล้างขาดทุนสะสมเพื่อกลับไปจ่ายเงินปันผลในอนาคต ลั่นพร้อมเพิ่มฝูงบินให้สอดคล้องกับความต้องการเดินทางแต่ละภูมิภาค แยมปีหน้าเริ่มโครงการเมืองการบิน สนามบินอู่ตะเภา –ทันหุ้น</p>
HPT	<p>HPT ชูรงกตต้นทุนต้นมาร์จิ้น ออเดอร์หนุนผลผลิตยาวถึง Q4</p> <p>HPT เผยกลยุทธ์ธุรกิจลดต้นทุนหนุนมาร์จิ้นฟู เล็งปรับราคาขาย 5-10% เริ่มต้นปี 2567 ด้านแม่ทัพหญิง "นิจวรรณ เซาว์กิตติโสภณ" อวดออเดอร์ผลิตชน Q4 แบ็กล็อกแน่น 70 ล้านบาท จ่อปัก 3 เดือนข้างหน้า ชูรงสินค้ำสโตนแวร์ เร่งเครื่องต้นสัดส่วนรายได้แตะ 45% –ทันหุ้น</p>
CPANEL	<p>CPANEL ตุงงานใหญ่ 1.2 พันล. เจาะหัวเมืองเพิ่มมูลค่า</p> <p>CPANEL มองภาพธุรกิจเป็นบวก หลังได้รัฐบาลชุดใหม่ แคมปัญหาอสังหาใน กทม.หนุนยอดขายพรีคาสต์ ลูกค้านับหมื่นออกเดอร์ 1.2 พันล้านบาท ไซท์กำลังผลิตแน่น 1.5 พันตารางเมตร มุ่งขยายฐานหัวเมืองใหญ่ ด้านผู้บริหารบักรง รายได้เข้าเป้า หรือโต 10-15% –ทันหุ้น</p>
FSMART	<p>FSMART ประเดิมจุดชาร์จ GINKA รองรับรถยนต์ EV</p> <p>FSMART เปิดประสบการณ์การชาร์จรถยนต์ไฟฟ้าแบบไร้ขีดจำกัด GINKA Charge Point ประเดิม 2 ทำเล เมเจอร์ ซีเนเพล็กซ์ รัชโยธิน และโรงพยาบาลเอกชัย สมุทรสาคร รวมทั้งหมด 8 จุดชาร์จ รองรับการชาร์จรถยนต์ทุกรุ่นทุกขนาด มั่นใจเป็นหนึ่งในทางเลือกสำหรับผู้ใช้รถยนต์ไฟฟ้า –ทันหุ้น</p>

ข่าวเด่นรอบวัน

PF	<p>PF หั่นเป้าขาย-โอน เปิดใหม่ 9 โครงการ ชูธุรกิจโรงแรมฟื้น</p> <p>PF หั่นเป้ายอดขาย-ยอดโอนปีนี้เหลือ 1.16 หมื่นล้านบาท และ 1 หมื่นล้านบาท พร้อมวางแผนเปิดตัวโครงการใหม่ครึ่งปีหลังอีก 9 โครงการ มูลค่ารวมกว่า 1.32 หมื่นล้านบาท อวดแบ็กล็อก 4.28 พันล้านบาท คาดรับรู้ทั้งหมดในปีนี้ ด้านธุรกิจโรงแรมครึ่งปีหลังสดใส เล็งขายสินทรัพย์ปีนี้กว่า 5.2 พันล้านบาท –ทันหุ้น</p>
TOG	<p>TOG เร่งปิดดีลออกเดอริใหม่ ลุยขยายตลาดอู่พื้นฐานลูกค้า</p> <p>TOG คงเป้ารายได้ปี 2566 โต 5-8% จากปีก่อน เดินหน้าขยายตลาดใหม่หวังอู่พื้นฐานลูกค้าเพิ่ม คาดครึ่งปีหลังนี้จะปิดยอดสัญญาซื้อขายใหม่ได้เพิ่ม มองตลาดสหรัฐ-ยุโรปกำลังซื้ออ่อนตัว พร้อมคงความสามารถในการรักษาระดับอัตรากำไรขั้นต้นยืนเหนือ 20-25% เล็งออกผลิตภัณฑ์ใหม่มาร์จิ้นสูงในไตรมาส 3/2566 –ทันหุ้น</p>
EGCO	<p>EGCO เคาะปันผล 3.50 บ. ครึ่งหลังบุกลงทุนเต็มสูบ</p> <p>EGCO บอร์ดไฟเขียวจ่ายปันผลระหว่างกาล 3.25 บาทต่อหุ้น สะท้อนพื้นฐานธุรกิจมั่นคงและกระแสเงินสดแข็งแกร่ง ด้านผลงานครึ่งปีหลัง 2566 เตรียมรับรู้รายได้จากการลงทุนใหม่ๆ รวมถึงโรงไฟฟ้าในสปป.ลาว สหรัฐ และไต้หวัน ตั้งเป้าปล่อยก๊าซเรือนกระจกสุทธิเป็นศูนย์ (Net Zero) ภายในปี 2050 (2593) เพื่อร่วมขับเคลื่อนสู่สังคมคาร์บอนต่ำ ควบคู่ไปกับการสร้างมูลค่าเพิ่มให้แก่ผู้ถือหุ้นอย่างยั่งยืน –ทันหุ้น</p>
SINGER	<p>SINGER ลุยไฮซีชันยกทัพบุกเจมาร์ท้อพ้อช่องทางทำเงิน</p> <p>SINGER จับมือ Jaymart Mobile เพิ่มช่องทางขายผ่านกลยุทธ์ Synergy ส่งจักรเย็บผ้าซิงเกอร์ - เครื่องใช้ไฟฟ้า วางจำหน่ายผ่านหน้าร้านเจมาร์ททุกสาขาทั่วประเทศ รับช่วงไฮซีชันต้นยอดขาย Q4/2566 ให้เป็นช่วงที่ดีที่สุดของปี –ทันหุ้น</p>
SISB	<p>SISB นักเรียนใหม่ทะลุเป้า ชูแผนลงทุนขยายรร.เพิ่ม</p> <p>SISB เปิดปีการศึกษาใหม่โกยนักเรียนพุ่ง 4,070 คน ทะลุเป้าเดิมที่คาดสิ้นปีแตะ 3,700 คน ด้านนักเรียนต่างชาติยังมีทยอยเข้ามาต่อเนื่อง โดยเฉพาะประเทศจีน มั่นใจปีนี้รายได้โต 30% ตามเป้า แยมศึกษาการลงทุนขยายโรงเรียนแห่งใหม่ในพื้นที่ศักยภาพกำลังซื้องู เล็งหัวเมืองขนาดใหญ่และกรุงเทพฯเพิ่ม –ทันหุ้น</p>
RATCH	<p>RATCH ผลิตเกินหมื่นเมก ครึ่งปีหลังจ่อขายไฟเพียบ</p> <p>RATCH ชูกำลังการผลิตทะลุ 10,807.35 เมกะวัตต์ เผยครึ่งปีหลังรอ COD อีกกว่า 20 โครงการ กำลังการผลิตตามสัดส่วนการถือหุ้นรวม 2,933.39 เมกะวัตต์ เล็งจับมือพันธมิตรหาโอกาสลงทุนเพิ่ม ต่อยอดธุรกิจเติบโตต่อเนื่อง พร้อมเดินหน้าลดคาร์บอนเป็นศูนย์ –ทันหุ้น</p>
JKN	<p>JKN เคลียร์ปมหุ้นกู้จบปีนี้ เร็วความมั่นใจธุรกิจโต</p> <p>JKN แยมอยู่ระหว่างจัดหาวงเงินกู้ระยะยาว หวังเคลียร์หนี้หุ้นกู้รุ่น JKN239A-ดอกเบี้ยปรับภายในปีนี้ ผู้บริหาร "จักรพงษ์ จักรจุฑาธิบดิ์" คอนเฟิร์มหุ้นกู้ชุดอื่นชำระตามตีลปกติ พร้อมเปิดโมเดลระยะยาว เตรียมเซ็นบริษัทย่อยเข้าตลาดระดมทุนเสริมแกร่งเพิ่ม แดมฟุ้งครึ่งหลังปี 2566 กระหึ่ม รับธุรกิจทุกกลุ่มโตเด่น –ทันหุ้น</p>

NVDR Trading

ประจำวันที 1 กันยายน 2566

NVDR TOP Value		NVDR TOP Value	
Top 25 NVDR Net Buy		Top 25 NVDR Net Sell	
1. PTTEP	514,398,000	1. BANPU	-216,655,969
2. KBANK	259,671,267	2. BBL	-124,044,843
3. DELTA	195,094,629	3. SCGP	-114,894,961
4. PTT	163,356,435	4. EA	-113,479,263
5. CPALL	139,903,930	5. SAWAD	-108,832,182
6. BGRIM	129,456,180	6. TOP	-104,216,021
7. BCH	80,431,590	7. BDMS	-96,458,950
8. MINT	75,047,355	8. BH	-91,905,270
9. KTC	66,651,849	9. COM7	-82,420,858
10. JMT	60,307,176	10. GULF	-81,017,210
11. MOSHI	56,111,740	11. CRC	-80,937,966
12. HANA	55,124,538	12. SIRI	-76,418,077
13. LH	46,533,646	13. SAPPE	-66,609,190
14. AMATA	32,108,225	14. JMART	-64,822,340
15. STA	31,404,518	15. KTB	-61,484,238
16. WHA	30,179,935	16. CPN	-60,526,278
17. OSP	28,493,600	17. SCB	-59,552,054
18. XO	24,579,624	18. SCC	-55,469,497
19. PSG	24,506,869	19. INTUCH	-54,136,986
20. NEX	21,004,400	20. TIDLOR	-44,566,104
21. TISCO	20,120,313	21. CPAXT	-43,291,505
22. AAI	19,539,826	22. MEGA	-43,243,179
23. AS	16,672,370	23. BEM	-42,015,773
24. CPF	15,754,070	24. OR	-36,418,276
25. TRUE	15,198,179	25. SINGER	-35,403,032

NVDR TOP Volume		NVDR TOP Volume	
Top 25 NVDR Net Buy		Top 25 NVDR Net Sell	
1. PSG	26,433,002	1. SIRI	-38,481,850
2. RABBIT	9,471,100	2. BANPU	-25,533,013
3. JKN	9,211,645	3. S	-14,367,200
4. B	8,041,600	4. TTB	-8,937,262
5. CHO	7,773,200	5. 7UP	-7,200,071
6. WHA	5,793,700	6. BEM	-4,845,775
7. LH	5,620,370	7. VGI	-4,652,199
8. AAI	5,136,499	8. PRAPAT	-4,240,000
9. PTT	4,681,264	9. BTS	-3,935,550
10. BCH	4,229,600	10. GLOCON	-3,522,500
11. BGRIM	3,904,921	11. BDMS	-3,492,675
12. XPG	3,637,260	12. CHG	-3,411,700
13. PTTEP	3,180,950	13. PROEN	-3,396,500
14. SDC	2,749,600	14. KTB	-3,188,986
15. MINT	2,234,877	15. BCPG	-3,005,800
16. TRUE	2,207,360	16. SCGP	-2,818,694
17. CPALL	2,143,489	17. JMART	-2,706,299
18. STA	2,072,480	18. PRIME	-2,665,900
19. KBANK	1,995,161	19. SABUY	-2,642,605
20. PRM	1,844,900	20. TRC	-2,546,500
21. DELTA	1,740,975	21. COM7	-2,526,801
22. GUNKUL	1,732,025	22. ACE	-2,491,299
23. TTA	1,720,700	23. SINGER	-2,427,725
24. NEX	1,562,300	24. EFORL	-2,331,755
25. QH	1,523,100	25. SAWAD	-2,175,927

ยอดสะสม 5 วันย้อนหลัง 28 สิงหาคม - 1 กันยายน 2566

NVDR TOP Value		NVDR TOP Value	
Top 25 NVDR Net Buy		Top 25 NVDR Net Sell	
1. PTT	1,179,994,583	1. TOP	-603,661,828
2. BDMS	781,066,667	2. EA	-596,171,489
3. KBANK	663,582,597	3. CRC	-581,876,963
4. CBG	583,521,798	4. BANPU	-558,362,534
5. ADVANC	474,423,931	5. GULF	-339,751,159
6. SAWAD	451,844,798	6. BBL	-319,107,397
7. MINT	449,465,084	7. INTUCH	-313,191,103
8. BCH	418,558,274	8. LH	-280,273,050
9. HANA	258,373,219	9. JMART	-274,164,304
10. PTTEP	250,898,343	10. TU	-264,173,409
11. TISCO	245,961,872	11. DELTA	-259,484,140
12. AMATA	168,102,143	12. SCGP	-243,487,281
13. BLA	150,967,321	13. CPF	-239,792,199
14. OSP	142,189,723	14. KTB	-215,829,193
15. XO	101,591,218	15. BEM	-203,758,749
16. TTB	100,688,060	16. RATCH	-189,111,001
17. WHA	94,363,987	17. SINGER	-188,223,838
18. MOSHI	93,424,881	18. OR	-185,732,004
19. CPALL	88,222,526	19. KCE	-144,367,970
20. ITC	80,909,857	20. CENTEL	-136,440,293
21. BA	80,057,058	21. TIDLOR	-119,683,371
22. IVL	79,207,929	22. SPRC	-115,602,937
23. AS	78,827,080	23. JMT	-105,210,110
24. NSL	65,598,068	24. SISB	-98,945,100
25. KKP	63,681,614	25. GPSC	-94,524,311

NVDR TOP Volume		NVDR TOP Volume	
Top 25 NVDR Net Buy		Top 25 NVDR Net Sell	
1. TTB	51,801,771	1. B	-239,190,500
2. GTV	38,358,677	2. BANPU	-64,777,740
3. PSG	36,177,732	3. BEAUTY	-38,346,320
4. PTT	33,492,006	4. LH	-33,668,817
5. BDMS	27,426,405	5. S	-28,009,600
6. SIRI	22,696,692	6. BEM	-23,403,006
7. BCH	21,475,248	7. TU	-18,448,945
8. WHA	18,120,607	8. CHG	-14,356,420
9. MINT	13,410,748	9. CRC	-14,135,763
10. ERW	10,880,989	10. SINGER	-13,403,466
11. JKN	9,364,577	11. SPRC	-12,402,170
12. GUNKUL	8,880,435	12. SGC	-12,015,767
13. SAWAD	8,767,663	13. JMART	-11,866,202
14. SC	8,465,537	14. TOP	-11,584,335
15. CHO	7,979,600	15. CPF	-11,458,458
16. AKS	7,406,401	16. SHR	-11,414,129
17. ROJNA	7,001,165	17. XPG	-11,188,411
18. NYT	6,805,010	18. KTB	-11,146,676
19. CBG	6,797,843	19. JAS	-11,012,962
20. AMATA	6,648,404	20. TRC	-10,261,600
21. NEWS	6,584,100	21. SABUY	-10,141,743
22. AS	6,557,200	22. TWZ	-9,576,400
23. BLA	6,245,810	23. EA	-9,353,751
24. PLANB	5,925,113	24. OR	-9,092,496
25. QH	5,889,860	25. TRUE	-8,985,247

ข้อมูลแบบรายงานการเปลี่ยนแปลงการถือหลักทรัพย์ของผู้บริหาร (แบบ 59) Change by Management

Date of report		01 September, 2023		Source : กลต. (SEC)			
ชื่อบริษัท	ชื่อผู้บริหาร	วิธีการได้มา/จำหน่าย	ประเภทหลักทรัพย์	วันที่ได้มา/จำหน่าย	จำนวน	ราคา	
ALT	นาง ปริญญาภรณ์ ตั้งเผ่าศักดิ์	ซื้อ	หุ้นสามัญ	29/08/2566	10,000	1.93	
BGC	นาย ปวิณ ภิมรัมย์ภักดิ์	ซื้อ	หุ้นสามัญ	01/09/2566	100,000	9.73	
KUN	นาย คุณา เทวอักษร	ซื้อ	หุ้นสามัญ	17/08/2566	78,100	1.94	
KUN	นาง ประวีร์รัตน์ เทวอักษร	ซื้อ	หุ้นสามัญ	23/08/2566	50,000	1.85	
KUN	นาย คุณา เทวอักษร	ซื้อ	หุ้นสามัญ	23/08/2566	50,000	1.85	
							Revoked by Reporter
KUN	นาย คุณา เทวอักษร	ซื้อ	หุ้นสามัญ	23/08/2566	50,000	1.85	
PCC	นาย กิตติ สัมฤทธิ์	ซื้อ	หุ้นสามัญ	31/08/2566	50,000	3.22	
PG	นาง กิตยาภรณ์ ชัยถาวรเสถียร	ซื้อ	หุ้นสามัญ	31/08/2566	7,100	8.07	
RT	นาย วิศิษฐ์ คุทองกุล	ซื้อ	หุ้นสามัญ	31/08/2566	50,000	0.94	
RT	นาย วิศิษฐ์ คุทองกุล	ซื้อ	หุ้นสามัญ	25/08/2566	60,000	0.94	
SUPER	นาย จอมทรัพย์ โลจายะ	ซื้อ	หุ้นสามัญ	29/08/2566	1,500,000	0.51	
TMILL	นาย ปรีชา อรรถวิภินันท์	ซื้อ	หุ้นสามัญ	31/08/2566	42,300	3.92	
TSTE	นาย ประภาส ชุตินาถพันธ์	ซื้อ	หุ้นสามัญ	31/08/2566	10,300	9.40	
TTI	นาย กาจกร ชื่นชูจิตต์	ซื้อ	หุ้นสามัญ	31/08/2566	400	25.00	
TTI	นาย กาจกร ชื่นชูจิตต์	ซื้อ	หุ้นสามัญ	31/08/2566	100	24.90	
VL	นาง ชุติภา กลิ่นสุวรรณ	ซื้อ	หุ้นสามัญ	31/08/2566	2,234,000	0.90	
24CS	นาย วิชรินทร์ พงศ์เกื้อ	ขาย	หุ้นสามัญ	31/08/2566	80,000	1.85	
BDMS	นาย ปราเสริฐ ปราสาททองโอสถ	ขาย	หุ้นสามัญ	30/08/2566	5,000,000	28.50	
BTNC	นาย ปณิธาน ปวโรฬารวิทยา	ขาย	หุ้นสามัญ	30/08/2566	800	38.34	
BTNC	นาย ปณิธาน ปวโรฬารวิทยา	ขาย	หุ้นสามัญ	29/08/2566	2,000	38.62	
BTNC	นาย ปณิธาน ปวโรฬารวิทยา	ขาย	หุ้นสามัญ	30/08/2566	800	38.34	
							Revoked by Reporter
CIVIL	นาย อนวัช เลิศชัยวรกุล	ขาย	หุ้นสามัญ	31/08/2566	450,000	2.37	
K	นางสาว สุภัทรา อ่องแก้ว	ขาย	ใบสำคัญแสดงสิทธิที่จะซื้อหุ้น	31/08/2566	63,500	0.27	
RAM	ร้อยเอก ขจิต หัพนานนท์	ขาย	หุ้นสามัญ	31/08/2566	60,000	42.22	
RAM	ร้อยเอก ขจิต หัพนานนท์	ขาย	หุ้นสามัญ	01/09/2566	40,000	43.07	
SC	นาย ประยงค์ยุทธ อิทธิรัตน์ชัย	ขาย	หุ้นสามัญ	31/08/2566	100,000	4.64	
TEGH	นาย เกริกกุล โภกนุทาภรณ์	ขาย	หุ้นสามัญ	01/09/2566	224,200	3.24	
XO	นางสาว วาสนา สร้อยพलय	ขาย	หุ้นสามัญ	01/09/2566	19,700	33.50	
AMR	นาย เขาวนิจ ธนวงศ์วิบูลย์	โอน	หุ้นสามัญ	31/08/2566	3,556,400	6.90	

ข้อมูลการขายชอร์ต

1-Sep-2023

หลักทรัพย์	ปริมาณหุ้นที่ขายชอร์ต (หุ้น)	มูลค่าการขายชอร์ต (บาท)	%ปริมาณการขายชอร์ต	%มูลค่าการขายชอร์ต
1 SNC	201700	2,118,190.00	32.05	32.08
2 INTUCH-R	746300	54,132,600.00	28.8	28.81
3 KKP	1155100	68,932,100.00	28.54	28.56
4 GPSC-R	1695100	88,691,700.00	27.02	27.01
5 STEC	1912300	22,794,010.00	25.8	25.98
6 CRC-R	2782600	113,812,450.00	24.44	24.44
7 SCCC	11700	1,609,500.00	22.33	22.34
8 RATCH	789300	27,377,850.00	22.27	22.23
9 DOHOME	2367400	27,041,690.00	21.73	21.81
10 RATCH-R	769100	26,700,825.00	21.7	21.68
11 CHG-R	3261200	10,249,316.00	20.16	20.14
12 BTS-R	4939200	36,026,460.00	20.07	20.09
13 TU	1964100	28,154,080.00	19.58	19.64
14 GULF-R	3310500	158,562,550.00	19.54	19.52
15 TVO-R	80900	1,894,780.00	19.24	19.23
16 GLOBAL	1720800	31,810,010.00	18.86	18.98
17 GPSC	1175100	61,523,400.00	18.73	18.74
18 EA-R	2461000	154,090,550.00	18.39	18.41
19 BTG	187800	4,741,950.00	16.87	16.93
20 TKC	170600	4,570,650.00	16.5	16.6
21 AOT	2257000	163,962,275.00	16.54	16.54
22 TRUE	4252600	29,373,285.00	16.36	16.37
23 CPAXT-R	1020300	36,512,650.00	15.94	15.93
24 IVL	1803700	52,332,300.00	15.72	15.72
25 GULF	2627600	126,249,625.00	15.51	15.55
26 CPN-R	466100	31,937,600.00	15.36	15.38
27 RCL-R	200700	4,338,210.00	15.32	15.33
28 SUC	4900	159,475.00	15.31	15.28
29 BTS	3677300	26,813,725.00	14.95	14.95
30 CPAXT	947800	34,161,350.00	14.81	14.9
31 CPF-R	1077900	22,252,880.00	14.87	14.87
32 MEGA-R	432700	18,731,950.00	14.78	14.81
33 SCCC-R	7700	1,060,250.00	14.69	14.71
34 GFPT	157800	1,735,800.00	14.6	14.6
35 QH	1733900	4,022,648.00	14.53	14.53
36 DITTO-R	412300	13,628,650.00	14.23	14.26
37 AWC	9051300	38,936,276.00	14	14.06
38 TTCL	309700	1,349,322.00	13.94	13.98
39 TIPH-R	70700	2,898,700.00	13.89	13.88
40 PTT	7619300	265,364,325.00	13.52	13.49
41 EPG	806100	5,703,885.00	13.3	13.34
42 BEM-R	2800500	24,224,445.00	13.07	13.05
43 HANA	1767200	109,620,600.00	12.84	12.81
44 SCC-R	207800	65,060,600.00	12.6	12.58
45 CENTEL-R	397400	18,760,450.00	12.52	12.52

หลักทรัพย์	ปริมาณหุ้นที่ขายชอร์ต (หุ้น)	มูลค่าการขายชอร์ต (บาท)	%ปริมาณการขายชอร์ต	%มูลค่าการขายชอร์ต
46 BBL	329000	55,787,400.00	12.48	12.5
47 BAM	1319000	15,549,150.00	12.4	12.43
48 MINT	2494700	83,751,400.00	11.98	11.97
49 PLANB	684500	6,411,795.00	11.91	11.91
50 BH-R	164200	41,999,300.00	11.58	11.6
51 ADVANC	402100	86,579,700.00	11.51	11.51
52 TIPH	58100	2,382,100.00	11.41	11.4
53 HMPRO	2657000	36,110,370.00	11.33	11.34
54 OSP	976800	29,187,500.00	11.13	11.15
55 BAM-R	1189800	13,942,000.00	11.19	11.15
56 ERW	1407300	7,898,285.00	11.1	11.12
57 CPALL-R	1514800	98,763,275.00	11.11	11.1
58 OR-R	2230300	45,174,420.00	11.06	11.06
59 BANPU-R	28335300	238,673,355.00	10.72	10.77
60 SCB-R	699300	82,254,550.00	10.69	10.66
61 ONEE	370600	1,845,604.00	10.58	10.62
62 BCH-R	1731000	33,051,110.00	10.55	10.57
63 CPF	764500	15,787,740.00	10.55	10.55
64 BEM	2254500	19,501,425.00	10.52	10.51
65 IVL-R	1174900	34,063,100.00	10.24	10.23
66 AIT	123600	616,356.00	10.18	10.22
67 JMART-R	2879600	67,766,420.00	9.88	9.9
68 TIDLOR	1174000	27,559,850.00	9.87	9.89
69 AGE-R	146800	335,230.00	9.63	9.63
70 KTB	2828000	54,580,400.00	9.55	9.54
71 CK	239600	5,517,380.00	9.25	9.24
72 STEC-R	679600	8,025,370.00	9.17	9.15
73 CKP	1175000	4,306,802.00	9.19	9.14
74 BANPU	23835300	201,463,765.00	9.02	9.09
75 TTB	47815500	81,637,578.00	8.97	9
76 KEX	323500	2,813,435.00	8.95	8.97
77 NCAP	1036800	4,065,862.00	8.83	8.92
78 MTC-R	318400	12,878,850.00	8.9	8.9
79 TIDLOR-R	1054800	24,702,720.00	8.87	8.87
80 TTW-R	267600	2,384,350.00	8.65	8.63
81 MAJOR-R	157400	2,293,600.00	8.51	8.53
82 RCL	111000	2,402,290.00	8.47	8.49
83 TRUE-R	2176000	15,018,480.00	8.37	8.37
84 OR	1678300	34,000,790.00	8.32	8.32
85 GUNKUL-R	2519200	9,134,988.00	8.29	8.27
86 PSH	35600	474,460.00	8.24	8.26
87 CENTEL	261400	12,364,275.00	8.23	8.25
88 AOT-R	1124700	81,599,650.00	8.24	8.23
89 PR9	79000	1,387,520.00	8.21	8.22
90 PTTGC	399200	14,870,200.00	8.12	8.13

หมายเหตุ :- %ปริมาณและมูลค่าการขายชอร์ต เปรียบเทียบกับปริมาณและมูลค่าการซื้อขายแบบ AOM

- " -R " ข้อมูลธุรกรรมขายชอร์ตในเอ็นวีซีอาร์

Source:SETSMART

Equity Index Futures - Trading Volume

1 September 2023

Volume, OI: Contracts

	Foreign Investor		Local Institutions		Local Investor		Total	
	Volume	%	Volume	%	Volume	%	Volume	OI
Long	71,996	41.75%	16,655	9.66%	83,781	48.59%		
Short	69,270	40.17%	17,578	10.19%	85,584	49.63%		
Net	2,726	-	-923	-	-1,803	-	172,432	618,475

2 August 2023 - 1 September 2023 (1 Month)

Volume, OI: Contracts

	Foreign Investor		Local Institutions		Local Investor		Total	
	Volume	%	Volume	%	Volume	%	Volume	OI
Long	2,033,999	38.20%	767,059	14.41%	2,523,192	47.39%		
Short	2,098,079	39.41%	738,130	13.86%	2,488,041	46.73%		
Net	-64,080	-	28,929	-	35,151	-	5,324,250	618,475

3 January 2023 - 1 September 2023 (YTD)

	Foreign Investor		Local Institutions		Local Investor		Total	
	Volume	%	Volume	%	Volume	%	Volume	OI
Long	15,814,419	39.18%	6,275,025	15.55%	18,272,960	45.27%		
Short	15,942,156	39.50%	6,212,714	15.39%	18,207,534	45.11%		
Net	-127,737	-	62,311	-	65,426	-	40,362,404	618,475

Source: SETSMART

Rights & Benefits

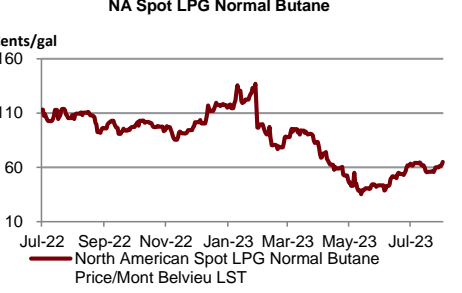
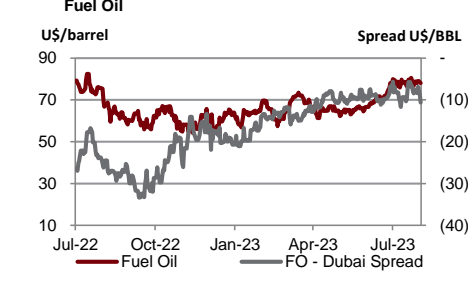
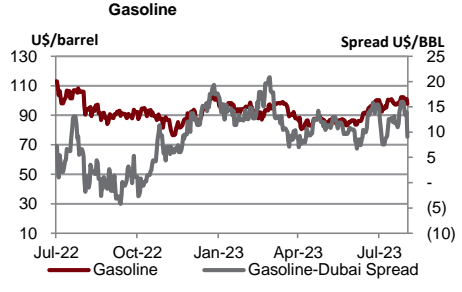
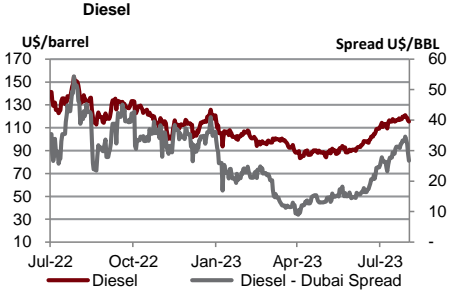
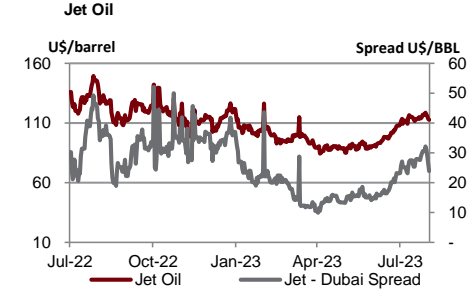
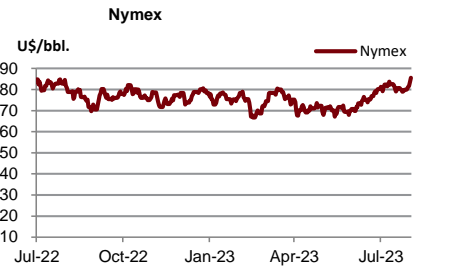
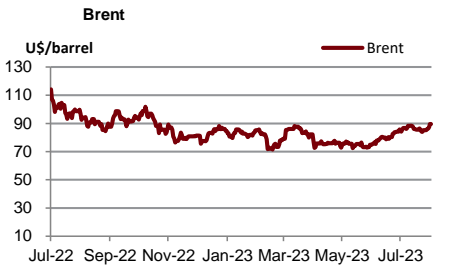
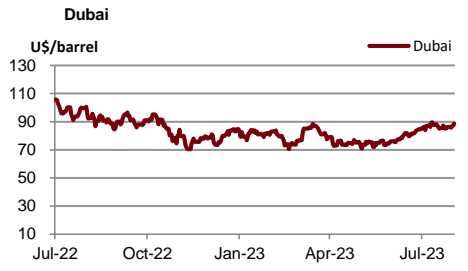
September

Monday		Tuesday		Wednesday		Thursday		Friday	
								01-Sep	
								CPTGF-XN@0.1735 EGATIF-XD@0.0531 EGATIF-XN@0.15 KBSPIF-XD@0.231 RATCH-XD@0.8 TFFIF-XD@0.1009 TIFI-XD@0.125 TTLPF-XD@0.441	
04-Sep		05-Sep		06-Sep		07-Sep		08-Sep	
BCPG-XD@0.1 DRT-XD@0.26 HPF-XD@0.11 LANNA-XD@1.1 M-II-XD@0.155 MNIT-XD@0.025 MINIT2-XD@0.17 MNIT2-XN@0.7 MNRF-XN@0.18 MNRF-XD@0.1 M-STOR-XD@0.1 PB-XD@0.86	CTARAF-XN@0.128 GROREIT-XD@0.29 MJLF-XD@0.127 TTW-XD@0.3	GAHREIT-XD@0.3 KPNPF-XN@0.04 MST-XD@0.37	BANPU-V6-XE 1:1@7.5 BBL-XD@2 CWT-V6-XE 1:1@3.5 EVER-W4-XE 1:1@1 IP-W1-XE 1:1.045@23.915 NVD80X-XD@0 TISCO-XD@2	BAY-XD@0.4 BCP-XD@0.5 DIMET-W4-XE 1:1.0677@0.4683 GPSC-XD@0.3 KXP-XD@1.25 OR-XD@0.25 TISCO-P-XD@2	NETEASE80-XD@0 TOP-XD@0.65	B-XW 3:1 SSPF-XD@0.1169	BPP-XD@0.4		
11-Sep		12-Sep		13-Sep		14-Sep		15-Sep	
JCKH-XR 1:2@0.03 SUSCO-XD@0.2	PINGAN80-XD@0	BANPU-XD@0.25 HMPRO-XD@0.18	BDMS-XD@0.35	EASTW-XD@0.05 SCB-XD@2.5 TPIPL-XD@0.03	KBANK-XD@0.5 TIPH-XD@0.5 TPIPP-XD@0.12	EGCO-XD@3.25			
18-Sep		19-Sep		20-Sep		21-Sep		22-Sep	
		EMC-V6-XE 1:1@0.15							
25-Sep		26-Sep		27-Sep		28-Sep		29-Sep	
				BCPG-V2-XE 1:1@8				INSET-W1-XE 1:1@2	

Remark *ND - No Dividend, XD - Cash Dividend, XD(ST) - Stock Dividend, XR - Rights for Common, XW - Rights for Warrant, XT - Rights for Transferable Subscription Right, XN - Capital Return, XB - Pre-emptive - Pre-emptive Rights

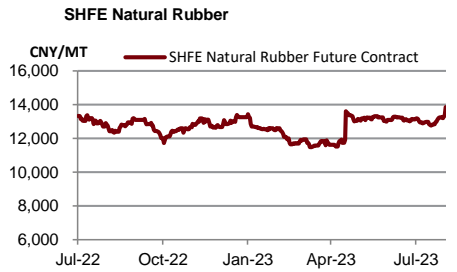
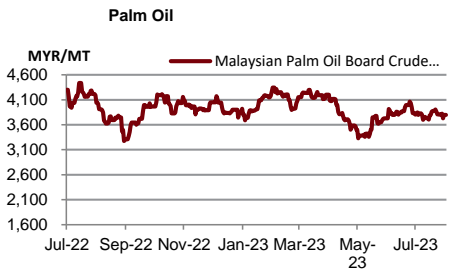
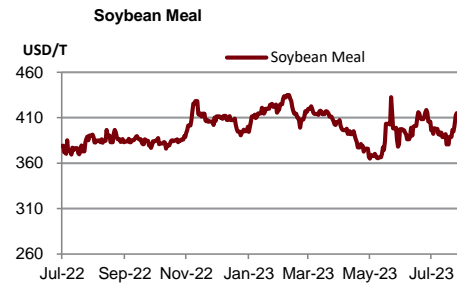
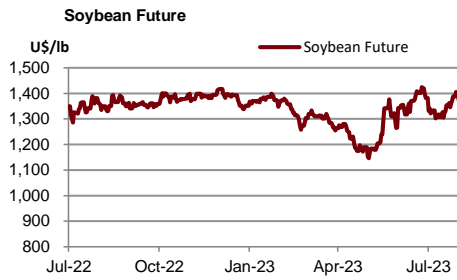
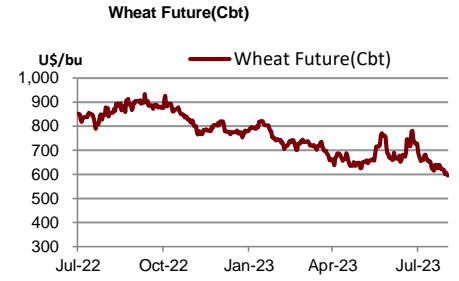
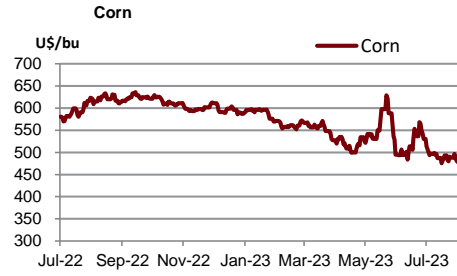
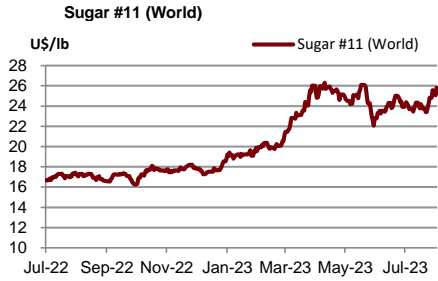
SOURCES: Sbok Exchange of Thailand (SET)

	Units	1-Sep-23	(%)	WTD	(%)	MTD	(%)	QTD	(%)	YTD	(%)
Refinery & Oil											
Dubai	USD/barrel	88.67	1.7%	86.96	1.1%	88.67	2.4%	83.78	7.9%	79.91	-17.6%
Brent	USD/barrel	89.49	2.4%	87.34	2.8%	89.49	3.9%	83.31	6.7%	80.61	-20.4%
Nymex	USD/barrel	85.55	2.3%	85.91	4.2%	85.73	5.9%	78.83	8.4%	75.20	-5.8%
Jet Oil	USD/barrel	112.55	-0.9%	115.50	0.5%	112.55	-1.1%	106.81	16.1%	100.99	-18.7%
Jet - Dubai Spread	USD/barrel	23.88	-9.6%	28.54	-1.4%	23.88	-12.3%	23.03	60.7%	21.08	-22.4%
Diesel	USD/barrel	115.33	-0.9%	118.17	0.2%	115.33	-0.5%	108.07	18.4%	101.03	-21.3%
Diesel - Dubai Spread	USD/barrel	26.66	-8.9%	31.21	-2.4%	26.66	-9.0%	24.29	77.7%	21.12	-32.6%
Gasoline	USD/barrel	97.75	-3.4%	100.11	0.6%	97.75	-0.9%	95.49	8.0%	92.50	-15.7%
Gasoline-Dubai Spread	USD/barrel	9.08	-35.2%	13.15	-2.9%	9.08	-24.2%	11.71	8.4%	12.59	-0.9%
Fuel Oil	USD/barrel	78.04	-0.5%	78.50	0.0%	78.04	-0.2%	75.01	12.5%	67.29	-14.4%
FO - Dubai Spread	USD/barrel	(10.63)	21.8%	(8.46)	13.5%	(10.63)	26.2%	(8.77)	-20.1%	(12.62)	-31.6%
Natural Gas	USD/MMBtu	2.77	-0.1%	2.68	-2.0%	2.72	-0.8%	2.74	2.7%	2.90	-37.5%
NA Spot LPG Propane	US cent/gal	72.50	4.6%	69.02	6.6%	72.50	6.3%	66.79	-0.8%	72.54	-34.9%
NA Spot LPG Normal Butane	US cent/gal	65.00	-86.4%	62.08	-87.2%	65.00	-86.7%	56.55	-89.6%	78.14	-87.0%



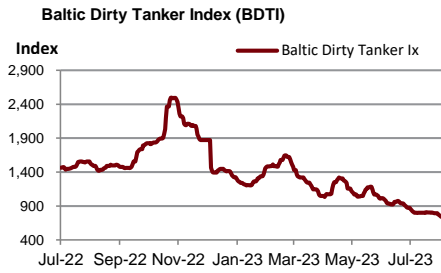
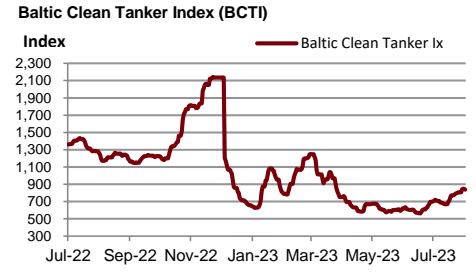
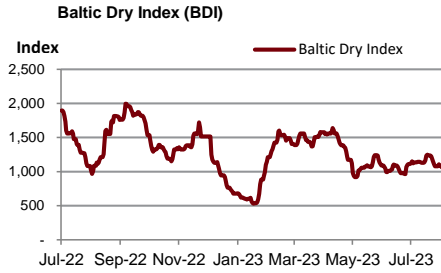
Source : Bloomberg

	Units	1-Sep-23	(%)	WTD	(%)	MTD	(%)	QTD	(%)	YTD	(%)
Soft Commodities											
Sugar #11 (World)	USd/lb.	25.81	3.0%	25	6.3%	25.81	6.7%	24.16	-1.7%	22.46	28.9%
Corn	USd/bu.	481.50	0.7%	485	-0.2%	481.50	-1.7%	504.00	-7.2%	546.88	-9.1%
Wheat Future(Cbt)	USd/bu.	595.50	-1.1%	604	-4.0%	595.50	-6.9%	667.50	-2.3%	708.75	-18.8%
Soybean Future	USd/bu.	1,369.25	0.0%	1,385	1.4%	1,369.25	2.0%	1,358.13	7.9%	1,320.50	-1.9%
Soybean Meal	USD/T.	399.60	-1.1%	409	1.2%	399.60	0.6%	400.10	1.4%	402.82	7.4%
Palm Oil	MYR/metric tonne	3,797.50	0.0%	3,784	-1.4%	3,798.82	-2.3%	3,842.33	0.1%	3,906.11	-23.8%
SHFE Natural Rubber	CNY/MT	13,855.00	3.9%	14,295	6.8%	14,075.00	8.0%	13,130.70	4.8%	12,693.00	-5.2%



Source : Bloomberg

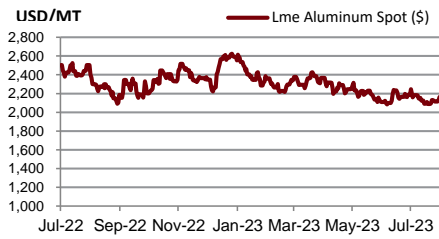
Shipping	Units	1-Sep-23	(%)	WTD	(%)	MTD	(%)	QTD	(%)	YTD	(%)
Baltic Dry Index (BDI)	USD	1,065.00	-1.9%	1,088	-5.6%	1,065	-7.4%	1,096	-16.5%	1,141	-41.0%
Baltic Supramax Index (BSI)	USD	980.00	1.9%	951	4.9%	980	21.7%	778	-20.4%	906	-55.0%
Baltic Clean Tanker Index (BCTI)	USD	837.00	-1.2%	844	6.2%	837	12.5%	685	-6.3%	791	-35.8%
Baltic Dirty Tanker Index (BDTI)	USD	740.00	-1.6%	758	-5.2%	740	-7.4%	863	-25.5%	1,174	-15.6%



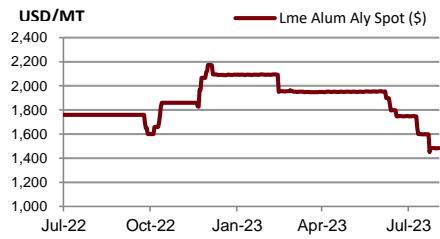
Source : Bloomberg

Metal	Units	1-Sep-23	(%)	WTD	(%)	MTD	(%)	QTD	(%)	YTD	(%)
Lme Aluminum Spot (\$)	USD/MT	2,190.25	1.1%	2,162	2.1%	2,190	2.5%	2,149	-4.9%	2,285	-15.4%
Lme Alum Aly Spot (\$)	USD/MT	1,484.00	0.0%	1,483	-1.1%	1,484	-7.4%	1,702	-12.7%	1,929	-6.7%
Lme Nasaac Spot (\$)	USD/MT	2,392.25	0.0%	2,392	0.0%	2,392	-0.3%	2,405	-2.2%	2,372	-9.0%
Lme Copper Spot (\$)	USD/MT	8,479.25	0.9%	8,435	1.3%	8,479	1.6%	8,413	-0.6%	8,631	-2.0%
Lme Lead Spot (\$)	USD/MT	2,275.00	1.3%	2,233	2.2%	2,275	5.6%	2,135	0.8%	2,129	-0.8%
Lme Nickel Spot (\$)	USD/MT	20,891.00	4.0%	20,470	0.3%	20,891	2.2%	20,760	-6.8%	23,288	-9.1%
Lme Tin Spot (\$)	USD/MT	25,472.00	1.5%	25,218	-1.7%	25,472	-2.3%	27,335	4.2%	26,529	-14.9%
Gold Spot \$/Oz	USD/t oz.	1,940.06	0.0%	1,941	0.2%	1,940	1.2%	1,933	-2.2%	1,934	7.3%
Thailand Gold Bar Buying Prices	THB/15.244 grams	32,100.00	0.2%	31,992	1.3%	32,100	1.2%	31,806	-1.1%	31,359	5.4%
Thailand Gold Bar Selling Price	THB/15.244 grams	32,200.00	0.2%	32,092	1.3%	32,200	1.2%	31,906	-1.1%	31,459	5.3%
Thailand Gold Ornament Buying Price	THB/15.16 grams	31,517.64	0.1%	31,414	1.3%	31,518	1.1%	31,234	-1.1%	30,795	5.4%
Thailand Gold Ornament Selling Price	THB/15.16 grams	32,700.00	0.2%	32,592	1.2%	32,700	1.1%	32,406	-1.1%	31,959	5.3%

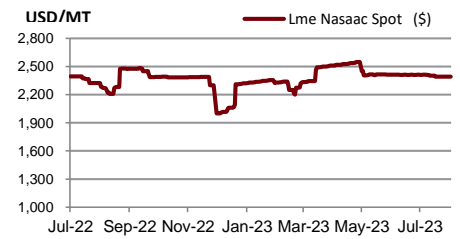
Lme Aluminum Spot (\$)



Lme Alum Aly Spot (\$)



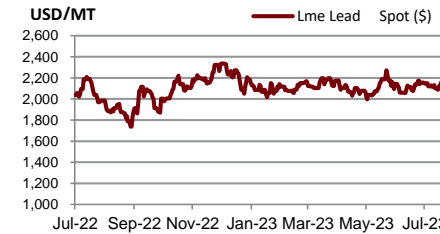
Lme Nasaac Spot (\$)



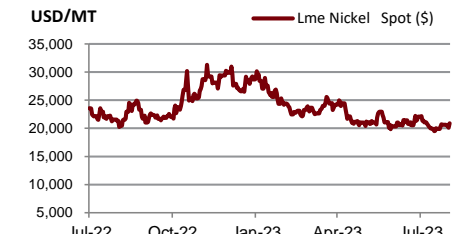
Lme Copper Spot (\$)



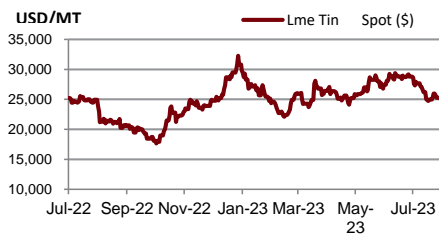
Lme Lead Spot (\$)



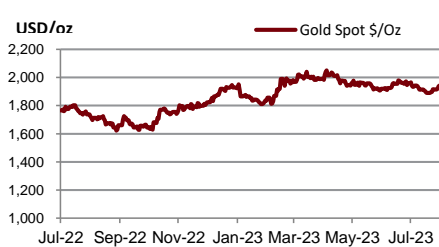
Lme Nickel Spot (\$)



Lme Tin Spot (\$)



Gold Spot \$/Oz



DISCLAIMER

การเสนอคำแนะนำ ข้อมูลบทวิเคราะห์ และการคาดการณ์ รวมทั้งการแสดงความคิดเห็นที่ปรากฏอยู่ในรายงานฉบับนี้ จัดทำขึ้นบนพื้นฐานของแหล่งข้อมูลที่ดีที่สุดที่ได้รับมา และพิจารณาเห็นว่าน่าเชื่อถือ แต่ทั้งนี้ทางบริษัทหลักทรัพย์ ซีจีเอส-ซีไอเอ็มบี (ประเทศไทย) จำกัด ไม่อาจรับรองความถูกต้องและความสมบูรณ์ของข้อมูลดังกล่าว ความเห็นที่แสดงไว้ในรายงานฉบับนี้ไม่ถือว่าการเสนอแนะหรือการชี้ชวนให้ซื้อหรือขายหลักทรัพย์ การนำไปใช้ซึ่งข้อมูล บทวิเคราะห์และการคาดการณ์ทั้งหลายที่ปรากฏอยู่ในรายงานฉบับนี้เป็นกรนำไปใช้โดยให้ผู้ใช้ยอมรับความเสี่ยงและเป็นดุลยพินิจของผู้ใช้แต่ผู้เดียว

คำนิยามของ RECOMMENDATION (คำแนะนำการลงทุน)

คำแนะนำในหุ้น

ADD: ในกรณีผลตอบแทนของหุ้นที่คาดการณ์มากกว่า 10% ในช่วงเวลา 12 เดือนข้างหน้า

HOLD: ในกรณีผลตอบแทนของหุ้นที่คาดการณ์อยู่ระหว่าง 0% ถึง 10% ในช่วงเวลา 12 เดือนข้างหน้า

REDUCE: ในกรณีผลตอบแทนของหุ้นที่คาดการณ์น้อยกว่า 0% ในช่วงเวลา 12 เดือนข้างหน้า

คำแนะนำในภาคอุตสาหกรรม

OVERWEIGHT: ในกรณีที่บริษัทจำนวนมากในอุตสาหกรรมที่คาดการณ์ว่ามีผลตอบแทนมากกว่า 10% ในช่วงเวลา 12 เดือนข้างหน้า

NEUTRAL: ในกรณีที่บริษัทจำนวนมากในอุตสาหกรรมที่คาดการณ์ว่ามีผลตอบแทนอยู่ระหว่าง 0% ถึง 10% ในช่วงเวลา 12 เดือนข้างหน้า

UNDERWEIGHT: ในกรณีที่บริษัทจำนวนมากในอุตสาหกรรมที่คาดการณ์ว่ามีผลตอบแทนน้อยกว่า 0% ในช่วงเวลา 12 เดือนข้างหน้า

รายงานการประเมินการกำกับดูแลกิจการ (CGR)

การเปิดเผยผลการสำรวจของสมาคมส่งเสริมสถาบันกรรมการบริษัทไทย (IOD) ในเรื่องการกำกับดูแลกิจการ (Corporate Governance) นี้เป็นการดำเนินการตามนโยบายของสำนักงานคณะกรรมการกำกับหลักทรัพย์และตลาดหลักทรัพย์ โดยการสำรวจของ IOD เป็นการสำรวจและประเมินจากข้อมูลของบริษัทจดทะเบียนในตลาดหลักทรัพย์แห่งประเทศไทย และตลาดหลักทรัพย์ เอ็มเอไอ ที่มีการเปิดเผยต่อสาธารณะ และเป็นข้อมูลให้ผู้ลงทุนทั่วไปสามารถเข้าถึงได้ ดังนั้นผลสำรวจดังกล่าวจึงเป็นการนำเสนอในมุมมองของบุคคลภายนอก โดยไม่ได้เป็นการประเมินการปฏิบัติ และมีได้มีการไขข้อมูลภายในในการประเมิน

อนึ่ง ผลการสำรวจดังกล่าว เป็นผลการสำรวจ ณ วันที่ปรากฏในรายงานการกำกับดูแลกิจการบริษัทจดทะเบียนไทยเท่านั้น ดังนั้น ผลการสำรวจจึงอาจเปลี่ยนแปลงได้ภายหลังจากวันดังกล่าว ทั้งนี้ บริษัทหลักทรัพย์ ซีจีเอส-ซีไอเอ็มบี (ประเทศไทย) จำกัด มิได้ยืนยันหรือรับรองถึงความถูกต้องของผลสำรวจดังกล่าวแต่อย่างใด

ช่วงคะแนน	สัญลักษณ์	ความหมาย
90 – 100		ดีเลิศ
80 – 89		ดีมาก
70 - 79		ดี
60 – 69		ดีพอใช้
50 – 59		ผ่าน
ต่ำกว่า 50	No logo given	N/A

จะทำการเผยแพร่รายชื่อเฉพาะบริษัทที่ได้คะแนนอยู่ในระดับ “ดี” ขึ้นไป ซึ่งมี 3 กลุ่มคือ “ดี” “ดีมาก” และ “ดีเลิศ” โดยประกาศรายชื่อบริษัทในแต่ละกลุ่มเรียงตามลำดับตัวอักษรชื่อย่อบริษัทในภาษาอังกฤษ

รายงานการประเมินการกำกับดูแลกิจการ (CGR) โดยสมาคมส่งเสริมสถาบันกรรมการบริษัทไทย 2565



AAV	ADVANC	AF	AH	AIRA	AJ	AKP	AKR	ALLA	ALT	AMA	AMARIN
AMATA	AMATAV	ANAN	AOT	AP	APURE	ARIP	ASP	ASW	AUCT	AWC	AYUD
BAFS	BAM	BANPU	BAY	BBIK	BBL	BCP	BCPG	BDMS	BEM	BEYOND	BGC
BGRIM	BIZ	BKI	BOL	BPP	BRR	BTS	BTW	BWG	CENTEL	CFRESH	CGH
CHEWA	CHO	CIMBT	CK	CKP	CM	CNT	COLOR	COM7	COMAN	COTTO	CPALL
CPF	CPI	CPN	CRC	CSS	DDD	DELTA	DEMCO	DOHOME	DRT	DTAC	DUSIT
EA	EASTW	ECF	ECL	EE	EGCO	EPG	ETC	ETE	FN	FNS	FPI
FPT	FSMART	FVC	GC	GEL	GFPT	GGC	GLAND	GLOBAL	GPI	GPSC	GRAMMY
GULF	GUNKUL	HANA	HARN	HENG	HMPRO	ICC	ICHI	III	ILINK	ILM	IND
INTUCH	IP	IRC	IRPC	ITEL	IVL	JTS	JWD	K	KBANK	KCE	KEX
KGI	KKP	KSL	KTB	KTC	LALIN	LANNA	LHFG	LIT	LOXLEY	LPN	LRH
LST	MACO	MAJOR	MAKRO	MALEE	MBK	MC	MCOT	METCO	MFEC	MINT	MONO
MOONG	MSC	MST	MTC	MVP	NCL	NEP	NER	NKI	NOBLE	NSI	NVD
NYT	OISHI	OR	ORI	OSP	OTO	PAP	PCSGH	PDG	PDJ	PG	PHOL
PLANB	PLANET	PLAT	PORT	PPS	PR9	PREB	PRG	PRM	PSH	PSL	PTG
PTT	PTTEP	PTTGC	PYLON	Q-CON	QH	QTC	RATCH	RBF	RS	S	S&J
SAAM	SABINA	SAMART	SAMTEL	SAT	SC	SCB	SCC	SCCC	SCG	SCGP	SCM
SCN	SDC	SEAFCO	SEAOIL	SE-ED	SELIC	SENA	SENAJ	SGF	SHR	SICT	SIRI
SIS	SITHAI	SMPK	SNC	SONIC	SORKON	SPALI	SPI	SPRC	SPVI	SSC	SSSC
SST	STA	STEC	STGT	STI	SUN	SUSCO	SUTHA	SVI	SYMC	SYNTEC	TACC
TASCO	TCAP	TEAMG	TFMAMA	THANA	THANI	THCOM	THG	THIP	THRE	THREL	TIPCO
TISCO	TK	TKN	TKS	TKT	TMILL	TMT	TNDT	TNITY	TOA	TOP	TPBI
TQM	TRC	TRUE	TSC	TSR	TSTE	TSTH	TTA	TTB	TTCL	TTW	TU
TVDH	TVI	TVO	TWPC	U	UAC	UBIS	UPOIC	UV	VCOM	VGI	VIH
WACOAL	WAVE	WHA	WHAUP	WICE	WINNER	XPG	ZEN				



2S	7UP	ABICO	ABM	ACE	ACG	ADB	ADD	AEONTS	AGE	AHC	AIE
AIT	ALUCON	AMANAH	AMR	APCO	APCS	AQUA	ARIN	ARROW	AS	ASAP	ASEFA
ASIA	ASIAN	ASIMAR	ASK	ASN	ATP30	B	BA	BC	BCH	BE8	BEC
BH	BIG	BJC	BJCHI	BLA	BR	BRI	BROOK	BSM	BYD	CBG	CEN
CHARAN	CHAYO	CHG	CHOTI	CHOW	CI	CIG	CITY	CIVIL	CMC	CPL	CPW
CRANE	CRD	CSC	CSP	CV	CWT	DCC	DHOUSE	DITTO	DMT	DOD	DPAIN
DV8	EASON	EFORL	ERW	ESSO	ESTAR	FE	FLOYD	FORTH	FSS	FTE	GBX
GCAP	GENCO	GJS	GTB	GYT	HEMP	HPT	HTC	HUMAN	HYDRO	ICN	IFS
IIG	IMH	INET	INGRS	INSET	INSURE	IRCP	IT	ITD	J	JAS	JCK
JCKH	JMT	JR	KBS	KCAR	KIAT	KISS	KK	KOOL	KTIS	KUMWEL	KUN
KWC	KWM	L&E	LDC	LEO	LH	LHK	M	MATCH	MBAX	MEGA	META
MFC	MGT	MICRO	MILL	MITSI	MK	MODERN	MTI	NATION	NBC	NCAP	NCH
NDR	NETBAY	NEX	NINE	NNCL	NOVA	NPK	NRF	NTV	NUSA	NWR	OCC
OGC	ONEE	PACO	PATO	PB	PICO	PIMO	PIN	PJW	PL	PLE	PM
PMTA	PPP	PPPM	PRAPAT	PRECHA	PRIME	PRIN	PRINC	PROEN	PROS	PROUD	PSG
PSTC	PT	PTC	QLT	RCL	RICHY	RJH	ROJNA	RPC	RT	RWI	S11
SA	SABUY	SAK	SALEE	SAMCO	SANKO	SAPPE	SAWAD	SCAP	SCI	SCP	SE
SECURE	SFLEX	SFP	SFT	SGP	SIAM	SINGER	SKE	SKN	SKR	SKY	SLP
SMART	SMD	SMIT	SMT	SNNP	SNP	SO	SPA	SPC	SPCG	SR	SRICHA
SSF	SSP	STANLY	STC	STPI	SUC	SVOA	SVT	SWC	SYNEX	TAE	TAKUNI
TCC	TCMC	TFG	TFI	TFM	TGH	TIDLOR	TIGER	TIPH	TITLE	TM	TMC
TMD	TMI	TNL	TNP	TNR	TOG	TPA	TPAC	TPCS	TPIPL	TPIPP	TPLAS
TPS	TQR	TRITN	TRT	TRU	TRV	TSE	TVT	TWP	UBE	UEC	UKEM
UMI	UOBKH	UP	UPF	UTP	VIBHA	VL	VPO	VRANDA	WGE	WIK	WIN
WINMED	WORK	WP	XO	YUASA	ZIGA						



A	A5	AI	ALL	ALPHAX	AMC	APP	AQ	AU	B52	BEAUTY	BGT
BLAND	BM	BROCK	BSBM	BTNC	CAZ	CCP	CGD	CMAN	CMO	CMR	CPANEL
CPT	CSR	CTW	D	DCON	EKH	EMC	EP	EVER	F&D	FMT	GIFT
GLOCON	GLORY	GREEN	GSC	HL	HTECH	IHL	INOX	JAK	JMART	JSP	JUBILE
KASET	KCM	KWI	KYE	LEE	LPH	MATI	M-CHAI	MCS	MDX	MENA	MJD
MORE	MPIC	MUD	NC	NEWS	NFC	NSL	NV	PAF	PEACE	PF	PK
PPM	PRAKIT	PTECH	PTL	RAM	ROCK	RP	RPH	RSP	SIMAT	SISB	SK
SOLAR	SPACK	SPG	SQ	STARK	STECH	SUPER	SVH	TC	TCCC	TCJ	TEAM
THE	THMUI	TKC	TNH	TNPC	TOPP	TPCH	TPOLY	TRUBB	TTI	TYCN	UMS
UNIQ	UPA	UREKA	VARO	W	WFX	WPH	YGG				

ข้อมูล Anti-Corruption Progress Indicator ของบริษัทจดทะเบียน

ได้รับการรับรอง

2S	7UP	ADVANC	AF	AI	AIE	AIRA	AJ	AKP	AMA	AMANAH	AMATA
AMATAV	AP	APCS	AS	ASIAN	ASK	ASP	AWC	AYUD	B	BAFS	BAM
BANPU	BAY	BBL	BCH	BCP	BCPG	BE8	BEC	BEYOND	BGC	BGRIM	BKI
BLA	BPP	BROOK	BRR	BSBM	BTS	BWG	CEN	CENDEL	CFRESH	CGH	CHEWA
CHOTI	CHOW	CIG	CIMBT	CM	CMC	COM7	COTTO	CPALL	CPF	CPI	CPL
CPN	CRC	CSC	DCC	DELTA	DEMCO	DIMET	DRT	DTAC	DUSIT	EA	EASTW
EGCO	EP	EPG	ERW	ESTAR	ETE	FE	FNS	FPI	FPT	FSMART	FSS
FTE	GBX	GC	GCAP	GEL	GFPT	GGC	GJS	GPI	GPSC	GSTEEL	GULF
GUNKUL	HANA	HARN	HEMP	HENG	HMPRO	HTC	ICC	ICHI	IFS	III	ILINK
INET	INSURE	INTUCH	IRC	IRPC	ITEL	IVL	JKN	JR	K	KASET	KBANK
KBS	KCAR	KCE	KGI	KKP	KSL	KTB	KTC	KWI	L&E	LANNA	LH
LHFG	LHK	LPN	LRH	M	MAJOR	MAKRO	MALEE	MATCH	MBAX	MBK	MC
MCOT	META	MFC	MFEC	MILL	MINT	MONO	MOONG	MSC	MST	MTC	MTI
NBC	NEP	NINE	NKI	NOBLE	NOK	NSI	NWR	OCC	OGC	ORI	PAP
PATO	PB	PCSGH	PDG	PDJ	PG	PHOL	PK	PL	PLANB	PLANET	PLAT
PM	PPP	PPPM	PPS	PR9	PREB	PRG	PRINC	PRM	PROS	PSH	PSL
PSTC	PT	PTG	PTT	PTTEP	PTTGC	PYLON	Q-CON	QH	QLT	QTC	RATCH
RML	RWI	S&J	SAAM	SABINA	SAPPE	SAT	SC	SCB	SCC	SCCC	SCG
SCGP	SCM	SCN	SEAOIL	SE-ED	SELIC	SENA	SGP	SINGER	SIRI	SITHAI	SKR
SMIT	SMK	SMPC	SNC	SNP	SORKON	SPACK	SPALI	SPC	SPI	SPRC	SRICHA
SSF	SSP	SSSC	SST	STA	STGT	STOWER	SUSCO	SVI	SYMC	SYNTEC	TAE
TAKUNI	TASCO	TCAP	TCCM	TFG	TFI	TFMAMA	TGH	THANI	THCOM	THIP	THRE
THREL	TIDLOR	TIPCO	TISCO	TKS	TKT	TMILL	TMT	TNITY	TNL	TNP	TNR
TOG	TOP	TOPP	TPA	TPCS	TPP	TRU	TRUE	TSC	TSTE	TSTH	TTA
TTB	TTCL	TU	TVDH	TVI	TVO	TWPC	U	UBE	UBIS	UEC	UKEM
UOBKH	UPF	UV	VGI	VIH	WACOAL	WHA	WHAUP	WICE	WIJK	XO	YUASA
ZEN	ZIGA										

ประกาศเจตนา

AH	ALT	APCO	ASW	B52	CHG	CI	CPR	CPW	DDD
ECF	EKH	ETC	EVER	FLOYD	GLOBAL	ILM	INOX	J	JMART
KEX	KUMWEL	LDC	MEGA	NCAP	NOVA	NRF	NUSA	OR	PIMO
SAK	SIS	SSS	STECH	SUPER	SVT	TKN	TMD	TMI	TQM
VARO	VCOM	VIBHA	W	WIN					

ไม่เปิดเผยหรือไม่มีนโยบาย

4CS	3K-BAT	A	A5	AAI	AAV	ABICO	ABM	ACAP	ACC
ADB	ADD	AEONTS	AFC	AGE	AHC	AIT	AJA	AKR	ALL
ALUCON	AMARC	AMARIN	AMC	AMR	ANAN	AOT	APEX	APP	APURE
ARIN	ARIP	ARROW	ASAP	ASEFA	ASIA	ASIMAR	ASN	ATP30	AU
BBGI	BBIK	BC	BCT	BDMS	BEAUTY	BEM	BGT	BH	BIG
BIZ	BJC	BJCHI	BKD	BLAND	BLESS	BLISS	BM	BOL	BR
BSM	BTG	BTNC	BTW	BUI	BYD	CAZ	CBG	CCET	CCP
CH	CHARAN	CHAYO	CHIC	CHO	CITY	CIVIL	CK	CKP	CMAN
CNT	COLOR	COMAN	CPANEL	CPH	CPT	CRANE	CRD	CSP	CSR
CV	CWT	D	DCON	DITTO	DMT	DOD	DPAINT	DTCI	DV8
EE	EFORL	EMC	ESSO	F&D	FANCY	FMT	FN	FORTH	FTI
GIFT	GL	GLAND	GLOCON	GLORY	GRAMMY	GRAND	GREEN	GSC	GTB
HL	HPT	HTECH	HUMAN	HYDRO	ICN	IFEC	IHL	IIG	IMH
INSET	IP	IRCP	IT	ITD	ITNS	JAK	JAS	JCK	JCKH
JSP	JUBILE	JWD	KAMART	KC	KCC	KCM	KDH	KIAT	KISS
KKC	KLINIQ	KOOL	KTIS	KUN	KWC	KWM	KYE	LALIN	LEE
LOXLEY	LPH	LST	MACO	MANRIN	MATI	MAX	M-CHAI	MCS	MDX
MGT	MICRO	MIDA	MITSIB	MJD	MK	ML	MODERN	MORE	MPIC
NATION	NC	NCH	NCL	NDR	NER	NETBAY	NEW	NEWS	NEX
NPK	NSL	NTV	NV	NVD	NYT	OHTL	OISHI	ONEE	OSP
PACO	PAF	PCC	PEACE	PERM	PF	PICO	PIN	PJW	PLUS
POLY	POMPUI	PORT	POST	PPM	PRAKIT	PRAPAT	PRECHA	PRIME	PRIN
PROUD	PSG	PTC	PTECH	PTL	RAM	RBF	RCL	RICHY	RJH
ROJNA	RP	RPC	RPH	RSP	RT	S	S11	SA	SABUY
SAM	SAMART	SAMCO	SAMTEL	SANKO	SAUCE	SAWAD	SAWANG	SCAP	SCI
SE	SEAFCO	SECURE	SENAJ	SFLEX	SFP	SFT	SGF	SHANG	SHR
SIMAT	SISB	SK	SKE	SKN	SKY	SLM	SLP	SMART	SMD
SO	SOLAR	SONIC	SPA	SPCG	SPG	SPVI	SQ	SR	SSC
STC	STEC	STHAI	STI	STP	STPI	SUC	SUN	SUTHA	SVH
SYNEX	TACC	TAPAC	TC	TCC	TCCC	TCJ	TCOAT	TEAM	TEAMG
TFM	TGE	TGPRO	TH	THAI	THANA	THE	THG	THL	THMUI
TITLE	TK	TKC	TLI	TM	TMC	TMW	TNDT	TNH	TNPC
TPBI	TPCH	TPIPL	TPIPP	TPLAS	TPOLY	TPS	TQR	TR	TRC
TRV	TSE	TSF	TSR	TTI	TTT	TTW	TVT	TWP	TWZ
UMI	UMS	UNIQ	UP	UPA	UPOIC	UREKA	UTP	UVAN	VL
VRANDA	WAVE	WFX	WGE	WINMED	WINNER	WORK	WORLD	WP	WPH
YONG									