

สิวัสดี ตอนเช้า

แนวโน้มตลาดวันนี้



ปรับตัวจำกัด ยังพักตัว

SET ลงมาหาแนวรับบริเวณ 1556-1560 จุด ซึ่งอาจมีการปรับตัวกลับได้บ้าง และได้ sentiment บวก หลังได้รายชื่อ ครม. แล้ว อย่างไรก็ตาม สัญญาณเทคนิค ยังแสดงถึงการพักตัว ทำให้การปรับตัวถูกจำกัด โดยมีแนวต้านที่ 1570 และ 1580 จุด ตามลำดับ ทั้งนี้ กรณีต่ำกว่า 1556 จุด จะเป็นสัญญาณลบในระยะสั้นต่อ โดยมีแนวรับถัดไปที่ 1550 จุด

ประเด็นสำคัญ



- สหรัฐรายงานตัวเลขการจ้างงานนอกภาคเกษตร ส.ค. เพิ่มขึ้น 1.87 แสนตำแหน่ง สูงกว่าคาดที่ 1.7 แสนตำแหน่ง ส่วนอัตราว่างงานที่ 3.8% สูงสุดนับตั้งแต่ ก.พ. 2565 และสูงกว่าคาดที่ 3.5% ด้าน ISM รายงานดัชนี PMI ภาคการผลิต ส.ค. หดตัวเดือนที่ 10
- FedWatch Tool ให้น้ำหนัก 93% ที่ Fed จะคง ดบ. ในการประชุม 19-20 ก.ย. และให้น้ำหนัก 7% ที่จะขึ้น ดบ. 0.25% สู่ 5.50-5.75%
- วันนี้ผู้นำรัสเซียและตุรกีเตรียมหารือฟื้นข้อตกลงส่งออกธัญพืชจากยูเครนผ่านเส้นทางทะเลดำที่เมืองโซซี ซึ่งเป็นเมืองท่าริมทะเลดำ
- Visa-Mastercard เตรียมขึ้นค่าธรรมเนียมบัตรเครดิตจากร้านค้า ร้านค้าต่างๆ แบบปรับต้นทุนเพิ่ม 500 ล้านดอลลาร์สหรัฐ
- ธปท. รายงานดัชนีความเชื่อมั่นทางธุรกิจ (BSI) ส.ค. 66 ที่ 48.9 จาก 49.3 ใน ก.ค. จากความเชื่อมั่นการผลิตประกอบการลดลง
- ททท. เปิด 5 เฟสพัฒนาสนามบินสุวรรณภูมิ มูลค่าการลงทุน 2.4 แสนลบ. เพิ่มการรองรับผู้โดยสารจาก 120 เป็น 150 ล้านคนต่อปี
- ราคาส่งออกข้าวของไทยปรับขึ้นกว่า 30 ดอลลาร์ต่อตัน WoW และขึ้นกว่า 100 ดอลลาร์ต่อตัน YTD จากสภาวะเอลนีโญทำให้ปริมาณข้าวเข้าสู่ตลาดน้อยลงจนทำให้ราคาปรับเพิ่มขึ้น
- ปธ. สภาฯ ระบุแถลงนโยบายรัฐบาล 11 ก.ย. โดย 7 ก.ย. นี้ประชุม วิป 3 ฝ่าย
- คาด ครม. ชุดใหม่ จะลดราคาน้ำมันดีเซลโดยลดภาษีสรรพสามิต ส่วนเบนซินช่วยเหลือเฉพาะกลุ่ม และลดค่าไฟโดยยึดชำระหนี้ กฟผ.

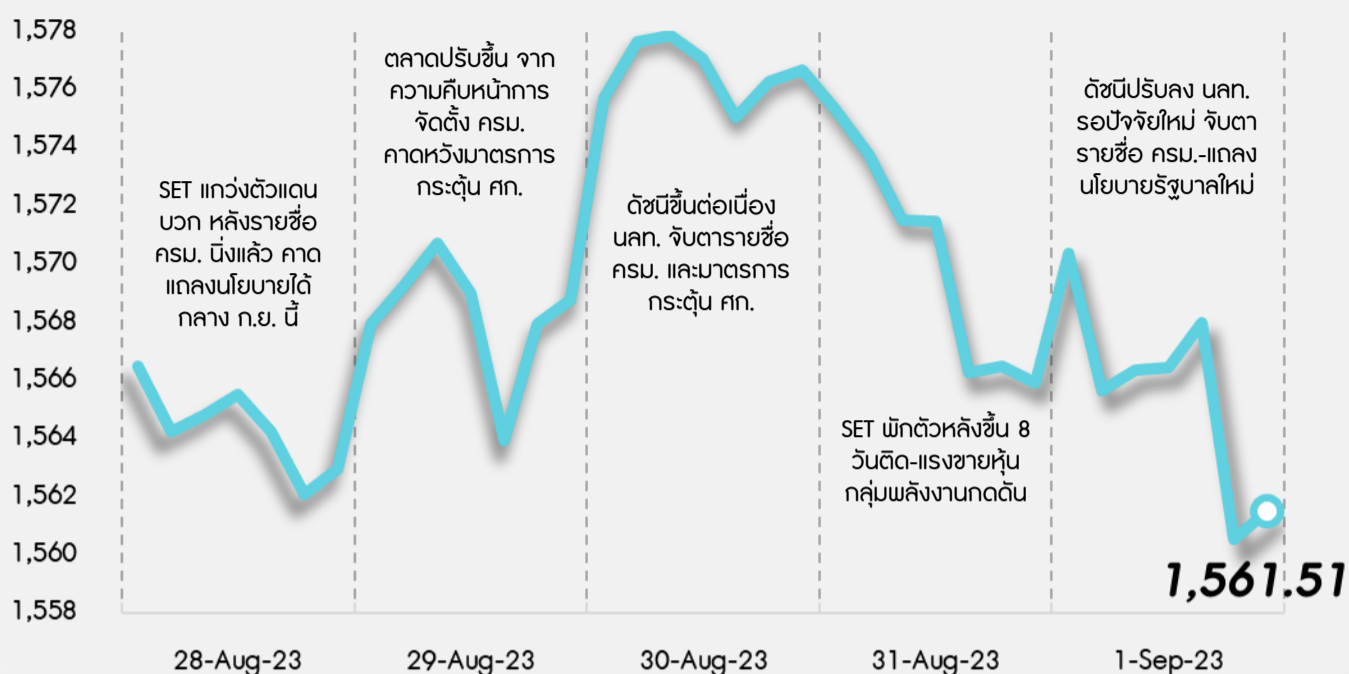
กลยุทธ์การลงทุน



มอง SET แนวรับในกรอบ 1550-1600 ระหว่างรอรัฐบาลใหม่แถลงนโยบายบริหารประเทศ ทั้งนี้แม้ภาพรวมบรรยากาศการลงทุนในตลาดหุ้นไทยจะได้รับ sentiment เชิงบวกจากสถานการณ์การเมืองที่ชัดเจนขึ้น และคาดว่าจะเห็น Fund Flow เริ่มไหลกลับเข้าถึงทำไรในตลาดหุ้นไทยอีกครั้ง แต่อย่างไรก็ดี ความเสี่ยงด้านภาคบริการและการค้าของเศรษฐกิจจีนที่ชะลอตัวลง รวมถึงภาวะเงินฝืด น่าจะยังเป็นแรงกดดัน SET ให้มี Upside จำกัด ดังนั้นกลยุทธ์ลงทุนจึงแนะนำให้ “Selective Buy”

แนวรับ - แนวต้าน

1556/1550 - 1570/1580



ลือคเป้าลงทุน



Weekly Portfolio : มอง SET แนวรับในกรอบรอรัฐบาลใหม่แถลงนโยบาย แต่ยังมีความเสี่ยงภายนอกกดดัน Upside กลยุทธ์ลงทุนจึงแนะนำ “Selective Buy” ในธีมที่มีปัจจัยเฉพาะตัว ดังนี้

- 1) หุ้นที่เหมาะสมลงทุนระยะกลาง แนะนำ 8 หุ้นเด่นใน 4 อุตสาหกรรม ซึ่งคาด 2H66 กำไรจะเติบโต HoH และ YoY เลือก PTT BCP KCE HANA BDMS BCH AOT ERW
- 2) หุ้นเชิงทำไรที่คาดได้อานิสงส์จากมาตรการกระตุ้นเศรษฐกิจของรัฐบาลใหม่ โดยราคาหุ้นยังปรับตัวขึ้นช้า เลือก มาตรการกระตุ้นกำลังซื้อ (CPALL CPAXT HTC CRC) มาตรการกระตุ้นการลงทุนโครงสร้างพื้นฐาน (GULF KTB) และเชิงทำไรมาตรการกระตุ้นภาคอสังหาฯ (LH)
- 3) หุ้นเชิงทำไรที่คาดได้อานิสงส์ Fund Flow ไหลกลับ เลือก KBANK CPN ขณะที่ระยะกลางแนะนำระมัดระวังหุ้นที่คาดได้รับผลกระทบจากปรากฏการณ์เอลนีโญที่จะกระทบต่อกำลังซื้อภาคเกษตรลดลง ได้แก่ กลุ่มพาณิชย์ (GLOBAL) กลุ่มสินเชื่อบริการ (MTC SAWAD) กลุ่มยานยนต์ (SAT STANLY) รวมถึงกลุ่มเกษตรและอาหาร (CPF GFPT)

Daily focus



BCP คงมุมมองบวกต่อแนวโน้มทำไรระยะยาว โดยจะมี ESSO เป็นแรงขับเคลื่อนการเติบโตใหม่ของธุรกิจโรงกลั่นน้ำมัน ทั้งนี้เรามีการปรับเพิ่มราคาเป้าหมายจากเดิม 44 บาท สู่ 51 บาท เพื่อสะท้อนมูลค่าส่วนเพิ่มจากการถือหุ้น 65.99% ใน ESSO

CPAXT 2H66 คาดกำไรโตเด่นสุดในกลุ่มฯ (เพิ่มขึ้น YoY และ HoH) แรงแทนจากดอกเบี้ยจ่ายที่ลดลงหลังจากรีไฟแนนซ์หนี้เสร็จในเดือน เม.ย. อีกทั้งยอดขายจะดีขึ้นจากธุรกิจ B2B และธุรกิจ B2C ด้วยการผนึกกำลังทางธุรกิจมากขึ้น

สวัสดี ตอนเช้า

กลยุทธ์การลงทุนประจำวัน วันจันทร์ที่ 4 กันยายน พ.ศ. 2566

บทวิเคราะห์วันนี้

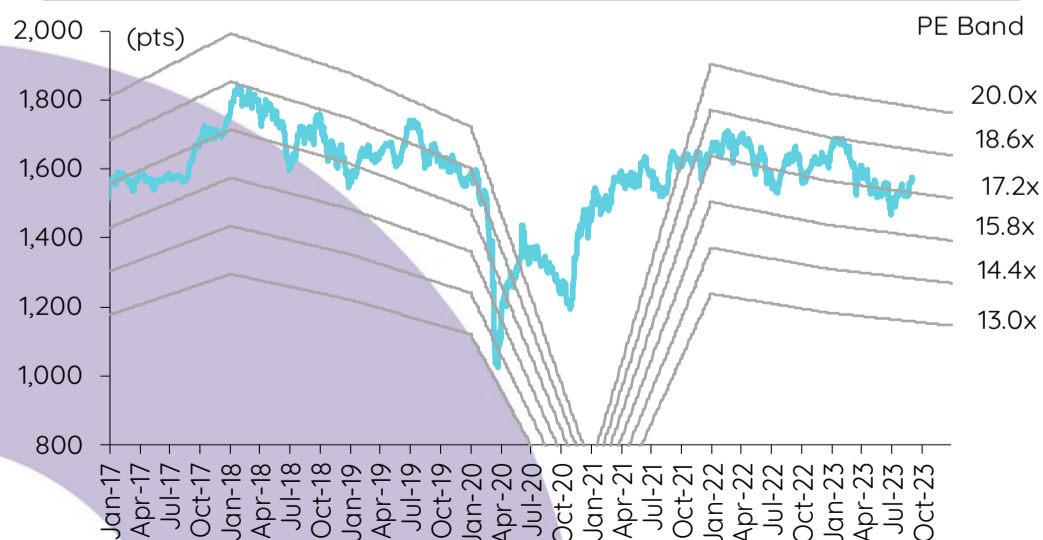
BCP – ปรับราคาเป้าหมายเพิ่มขึ้นหลังจากเข้าซื้อ ESSO

Stock Note – ONEE

เกาะข่าวเศรษฐกิจ

วันที่	เหตุการณ์
5 ก.ย.	Economic release: JP - การใช้จ่ายภาคครัวเรือนเดือนก.ค.; EU/JP - ดัชนี PMI ภาคบริการขั้นสุดท้ายเดือนส.ค.; EU - ดัชนีราคาผู้ผลิตเดือนก.ค.
6 ก.ย.	Economic release: EU - ยอดค้าปลีกเดือนก.ค.; US - ดุลการค้าเดือนก.ค., ดัชนี PMI ภาคบริการโดย ISM เดือนส.ค.
7 ก.ย.	Economic release: CN - ดุลการค้าเดือนส.ค.; EU - GDP 2Q23 (สอบสุดท้าย); US - จำนวนผู้ขอสวัสดิการการว่างงานรายสัปดาห์, ปริมาณน้ำมันดิบคงคลังรายสัปดาห์
8 ก.ย.	Economic release: JP - GDP 2Q23 (สอบสุดท้าย)

การเคลื่อนไหวของ SET Index



ดัชนีตลาดหลักทรัพย์ของไทย

ดัชนี	1 ก.ย. (จุด)	Chg (จุด)	Chg (%)	มูลค่า (ล้านบาท)
SET	1,561.51	(4.43)	(0.28)	48,763.61
SET50	957.01	(0.20)	(0.02)	28,799.05
SET100	2,131.46	(2.13)	(0.10)	37,747.28
sSET	980.45	(7.84)	(0.79)	4,289.83
SETHD	914.70	(3.66)	(0.40)	19,255.88
SETCLMV	1,159.38	(0.46)	(0.04)	11,910.31
SETTHSI	1,005.98	(1.66)	(0.16)	33,034.63
SETWB	930.05	(3.97)	(0.43)	7,998.74
mai	484.59	(9.09)	(1.84)	2,911.80

สรุปการซื้อขายแยกตามกลุ่มผู้ลงทุน

(ล้านบาท) ต่างชาติ	1 ก.ย.	WTD	MTD	YTD
สุทธิ	(1,038)	(5,263)	(1,038)	(136,236)
สัดส่วน (%)	45.91	50.66	45.91	52.00
สถาบันฯ				
สุทธิ	14	4,312	14	55,502
สัดส่วน (%)	8.00	8.53	8.00	8.43
บัญชีบล.				
สุทธิ	8	1,335	8	(584)
สัดส่วน (%)	8.38	7.21	8.38	7.63
บุคคล				
สุทธิ	1,016	(384)	1,016	81,317
สัดส่วน (%)	37.71	33.60	37.71	31.94

การซื้อขายสุทธิแยกตามกลุ่มผู้ลงทุนของ S50 futures

(สัญญา)	1 ก.ย.	WTD	MTD	YTD
ต่างชาติ	2,726	11,406	2,726	(127,737)
สถาบัน	(923)	(3,218)	(923)	62,311
รายย่อย	(1,803)	(8,188)	(1,803)	65,426

การซื้อขายของต่างชาติในตลาดพันธบัตร

(ล้านบาท)	1 ก.ย.	WTD	MTD	YTD
ซื้อ	1,899	9,229	1,899	764,029
ขาย	3,069	15,096	3,069	753,768
สุทธิ	(1,170)	(5,867)	(1,170)	10,262

ปรับราคาเป้าหมายเพิ่มขึ้นหลังจากเข้าซื้อ ESSO

BCP กลายเป็นผู้ถือหุ้นรายใหญ่ของ ESSO ตั้งแต่วันที่ 1 ก.ย. หลังจากโอนกรรมสิทธิ์เสร็จสิ้นเมื่อวันที่ 31 ส.ค. ด้วยการชำระค่าหุ้น 65.99% ของ ESSO รวมเป็นเงิน 2.26 หมื่นลบ. ระยะเวลาที่ค่าเสนอซื้อหุ้นที่เหลือของ ESSO จะเริ่มตั้งแต่วันที่ 8 ก.ย. ถึง 12 ต.ค. ในราคาเสนอซื้อที่ 9.8986 บาท/หุ้น เท่ากับราคาเข้าซื้อของ BCP ผู้บริหารยืนยันผลประโยชน์ synergy จากการเข้าซื้อกิจการ ESSO ที่ 3 พันลบ. ต่อปี แต่เราเชื่อว่าผลประโยชน์ในระยะแรกจะเกิดกับ ESSO มากกว่า BCP จากการประหยัดค่าใช้จ่ายในการบริหารและปริมาณน้ำมันดิบนำเข้าหลักที่สูงขึ้นเพื่อส่งเสริมธุรกิจการตลาดของ BCP อย่างไรก็ดี ตามที่เรายังคงมองเชิงบวกต่อแนวโน้มกำไรระยะยาวของ BCP โดยมี ESSO เป็นแรงขับเคลื่อนการเติบโตใหม่สำหรับธุรกิจโรงกลั่นน้ำมัน เรายังคงเรทติ้ง OUTPERFORM สำหรับ BCP ด้วยราคาเป้าหมายที่ปรับเพิ่มขึ้นจาก 44 บาท สู่ 51 บาท (สลิปปี 2567) เพื่อสะท้อนมูลค่าส่วนเพิ่มจากการถือหุ้น 65.99% ใน ESSO

จะรับรู้ผลประโยชน์ synergy ได้อย่างเต็มที่ตั้งแต่ปี 2567 เป็นต้นไป ผู้บริหารยืนยันมูลค่า synergy จากการเข้าซื้อกิจการ ESSO ขึ้นต่ำที่ 3 พันลบ.ต่อปี ซึ่งจะรับรู้อย่างเต็มที่ตั้งแต่ปี 2567 เป็นต้นไป แต่จะถูกลดทอนลงบางส่วนโดยค่าใช้จ่ายครั้งเดียวที่เกี่ยวข้องกับการซื้อกิจการที่มีต่อเนื่องมาจากปี 2566 ผลประโยชน์ส่วนใหญ่จะเกิดจากการประหยัดต้นทุนขององค์กรได้หลังจากไม่ต้องบันทึกค่าใช้จ่ายในการบริหารสำหรับ shared service จาก Exxon นอกจากนี้ ปริมาณน้ำมันดิบนำเข้าหลักที่สูงขึ้นที่ ESSO จะทำให้การดำเนินงานโรงกลั่นปรับตัวดีขึ้นด้วย ผู้บริหารมั่นใจว่า operation team จะสามารถทำให้โรงกลั่นของ ESSO ดำเนินงานได้เต็มศักยภาพที่กำลังการผลิตติดตั้ง 174kbd

ปริมาณน้ำมันดิบนำเข้าหลักของ ESSO จะปรับเพิ่มขึ้น BCP กำลังดำเนินการร่วมกับ ESSO เพื่อปรับปริมาณน้ำมันดิบเข้าหลักที่ ESSO ให้เหมาะสมที่สุดเพื่อเติมเต็ม gap ที่ BCP เนื่องจากโรงกลั่นของ BCP ใช้กำลังการผลิตสูงสุดที่ 120kbd ในขณะที่ปริมาณการขายอยู่ที่ 140-150kbd ดังนั้นผู้บริหารจึงวางแผนเพิ่มปริมาณน้ำมันดิบนำเข้าหลักที่ ESSO จาก 130kbd เป็น 160kbd ภายในสิ้นปี 2566 ซึ่งจะช่วยให้ส่งเสริมธุรกิจการตลาดของ BCP ต่อไปในอนาคต ปัจจุบันโรงกลั่นทั้งสองแห่งใช้ linear program (LP model) แยกกันในปัจจุบัน แต่กำลังดำเนินการปรับใช้แบบคู่ขนานเป็น single LP model

การรีแบรนด์สถานีบริการน้ำมัน ESSO ใช้เวลา 2 ปี BCP จำเป็นต้องลงทุนเพิ่มเติมเพื่อรีแบรนด์สถานีบริการน้ำมัน ESSO จำนวน 830 แห่ง โดยจะปิดสถานีที่ทับซ้อนกันเพียงไม่กี่แห่ง ผู้บริหารมองว่าสถานีบริการน้ำมันของ ESSO จะช่วยเสริมธุรกิจการตลาดของ BCP โดยเฉพาะอย่างยิ่งในจังหวัดทางภาคตะวันออกเฉียงเหนือซึ่งจำนวนสถานีบริการน้ำมันของ BCP ยังมีน้อยกว่าคู่แข่งค่อนข้างมาก

ตั้งเป้า EBITDA 1 แสนลบ. ภายในปี 2573 ผู้บริหารยังคงมองบวกต่อแนวโน้มผลประกอบการของ BCP โดยตั้งเป้า EBITDA ที่ 1 แสนลบ. ภายในปี 2573 เพิ่มขึ้นจาก 4.5 หมื่นลบ. ในปี 2565 โดยมี ESSO เป็นปัจจัยใหม่ที่ช่วยขับเคลื่อนการเติบโต ซึ่งจะได้รับการสนับสนุนจากฐานทางการเงินที่แข็งแกร่งของ BCP เนื่องจากอัตราส่วนหนี้สินสุทธิต่อทุนของ BCP จะไม่สูงเกิน 1.3 เท่า หากเข้าซื้อหุ้น ESSO ทั้งหมดภายหลังการชำระค่าเสนอซื้อ บริษัทวางแผนใช้หนี้เงินกู้ 48% ในการทำธุรกรรมนี้จากเงินสด และที่เหลือจะใช้เงินกู้จากธนาคาร ที่อัตราส่วนหนี้สินสุทธิต่อทุน 1.3 เท่า BCP ยังสามารถกู้ยืมเงินเพิ่มเพื่อสนับสนุนการเติบโตในอนาคตได้

ผลกระทบต่อกำไรของ BCP เราปรับประมาณการกำไรปี 2566 ของ BCP เพิ่มขึ้น 27% เพื่อสะท้อนกำไรที่เพิ่มขึ้นครั้งเดียวและไม่ใช้เงินสดจากการต่อรองราคาซื้อจำนวน 5 พันลบ. (ก่อนหักภาษี) ใน 3Q66 ตามข้อมูลที่ได้จากผู้บริหาร และการรวมผลการดำเนินงานของ ESSO เข้ามา 1 ไตรมาส การหยุดโรงกลั่นของ ESSO ในเดือนก.ย.-ต.ค. 2566 เพื่อเชื่อมต่ออุปกรณ์ใหม่สำหรับโครงการปรับปรุงคุณภาพน้ำมันตามมาตรฐานยูโร 5 กับโรงกลั่นเดิมจะทำให้ BCP รับรู้กำไรของ ESSO เพียงเล็กน้อยใน 3Q66

ปัจจัยเสี่ยงที่สำคัญ: ภาวะเศรษฐกิจจะลดตัวจะส่งผลกระทบต่อความต้องการผลิตภัณฑ์น้ำมันสำเร็จรูปและ GRM ในขณะที่ความผันผวนของราคาน้ำมันอาจส่งผลทำให้ขาดทุนสต็อกเพิ่มขึ้น ปัจจัยเสี่ยงอื่นๆ คือ การเปลี่ยนแปลงกฎหมายเกี่ยวกับการปล่อยก๊าซเรือนกระจก และรัฐบาลเข้าแทรกแซงเพื่อตรึงราคาขายปลีกน้ำมันในประเทศ

ชัยพัชร ธนวัฒน์

นักวิเคราะห์การลงทุนปัจจัยพื้นฐานด้านหลักทรัพ์

0-2949-1005

chaipat.thanawattano@scb.co.th

ก่อนไปคิดอะไร

- ผลกระทบจากการที่ ไบรต์ วชิรวิชญ์ หนึ่งในดาราดูมีชื่อเสียงตัดสินใจไม่ต่อสัญญา ซึ่งหมดไปในวันที่ 31 สิงหาคม รวมถึงภาพการฟื้นตัวของผลประกอบการ 3Q66

หลังไปได้อะไร

- ในประเด็นของคุณ ไบรต์ วชิรวิชญ์ ที่ไม่ต่อสัญญานั้นทางบริษัทเองได้มีการวางแผนรองรับในส่วนของประเด็นนี้ไว้แล้วเนื่องจากประเด็นนี้เป็นเรื่องปกติของอุตสาหกรรมที่จะเกิดขึ้นอยู่เรื่อยๆ โดยสิ่งที่บริษัทได้ทำมาอย่างต่อเนื่องเพื่อลดความเสี่ยงของการไม่ต่อสัญญาของนักแสดง คือการสร้างสรรคกลุ่มนักแสดงใหม่ๆ อยู่ตลอดเวลา ยกตัวอย่างเช่น Gemini/Fourth เป็นต้น ซึ่งเป็นกลุ่มนักแสดงหน้าใหม่ที่กำลังมีชื่อเสียงโด่งดังที่ล่าสุดเองนั้นได้มีการจัดงาน Concert ที่ Impact เมืองทองธานี จำนวน 2 วัน โดยบัตรสามารถขายหมดถึง 2 วัน ทำให้ในเชิงภาพรวมผลกระทบต่อในเชิงกำไรของ ONEE จากการที่คุณ ไบรต์ ไม่ต่อสัญญานั้นค่อนข้างที่จะจำกัด
- สำหรับแนวโน้มผลประกอบการ 3Q66 นั้นคาดว่าจะเห็นการฟื้นตัว QoQ ได้อย่างต่อเนื่องแต่ในส่วนของ YoY นั้นคาดว่าจะอาจใกล้เคียง 3Q65 โดยการฟื้นตัว QoQ นั้นเป็นผลมาจากการที่เห็นสัญญาณการฟื้นตัวของเม็ดเงินโฆษณา TV ต่อเนื่อง โดยเดือน ก.ค. เม็ดเงินโฆษณา TV ฟื้นตัว 4.3% MoM แต่ยังคงลดลง 2% YoY อยู่ที่ 5.2 พันล้านบาท จากประเด็นเรื่องความไม่แน่นอนทางการเมืองในประเทศ ซึ่งทำให้เราคาดว่าตัวเลขเม็ดเงินโฆษณา TV ในเดือน ส.ค. นั้นยังคงไม่มีการฟื้นตัวที่โดดเด่น แต่เราเชื่อว่าการฟื้นตัวน่าจะเริ่มเห็นความชัดเจนในเดือน ก.ย. เป็นต้นไป ภายหลังจากที่เริ่มเห็นความชัดเจนของการจัดตั้งรัฐบาล

ความเห็นและกลยุทธ์การลงทุน

- เรายังคงประมาณการกำไรปี 2566 ที่ 542 ล้านบาท ลดลง 26.6% YoY ถึงแม้ว่ากำไรสุทธิ 1H66 จะคิดเป็นเพียง 32% ของทั้งปีที่เรากำไว้ เนื่องจากเราเชื่อว่าจะเห็นการฟื้นตัวใน 2H66 ที่โดดเด่น และคาดว่า จะเห็นต่อเนื่องในปี 2567 โดยเรามองว่า ONEE จะได้รับผลประโยชน์ทางอ้อมจากมาตรการกระตุ้นเศรษฐกิจภายในประเทศของรัฐบาลชุดใหม่ จากเม็ดเงินโฆษณาที่จะเพิ่มขึ้นจากการที่เจ้าของ Brand สินค้าต่างๆ จะใช้จังหวะนี้ในการแย่งชิงเงินในกระเป๋าผู้บริโภค
- เราคงคำแนะนำ “ซื้อ” ภายหลังจากที่เริ่มเห็นความชัดเจนในการจัดตั้งรัฐบาล ประกอบกับราคาหุ้น YTD ยังคง Underperform SET ถึง 32% โดยเราให้ราคาเป้าหมายที่ 5.6-6.3 บาทต่อหุ้น อิง 24.6x-27.5x PE ปี 2566 หรือ -1SD ถึง -0.5SD
- ความเสี่ยงคือ ความไม่แน่นอนทางการเมืองซึ่งจะกระทบการฟื้นตัวของเม็ดเงินโฆษณา TV และ ผลกระทบของ El Nino ที่จะทำให้อากาศร้อนในต่างจังหวัดลดลง

กิตติส พฤติภัทร, CFA, FRM
 นักวิเคราะห์การลงทุนปัจจัยพื้นฐานด้านหลักทรัพย์
 0-2949-1007
 kittisorn.pruitipat@scb.co.th

สรุปข่าวในและต่างประเทศ

สรุปข่าวเศรษฐกิจและตลาดต่างประเทศ

เศรษฐกิจโลก **📌 ดัชนี PMI ภาคการผลิตขั้นสุดท้ายเดือนส.ค.ของยูโรโซนส่งสัญญาณฟื้นตัว** ดัชนีผู้จัดการฝ่ายซื้อ (PMI) ภาคการผลิตขั้นสุดท้ายเดือนส.ค.ของยูโรโซนที่จัดทำโดยฮัมบูร์ก คอมเมอร์เชียล แบนก์ (HCOB) ปรับตัวขึ้นสูงสุดในรอบ 3 เดือนสู่ระดับ 43.5 จากระดับ 42.7 ในเดือนก.ค. แม้ว่าค่าต่ำกว่าตัวเลขขั้นต้นที่ 43.7 ซึ่งดัชนี PMI ที่อยู่ต่ำกว่าระดับ 50 บ่งชี้ว่ากิจกรรมธุรกิจอยู่ในภาวะหดตัว เยอรมนี ซึ่งเป็นประเทศเศรษฐกิจขนาดใหญ่ที่สุดในยุโรป ยังคงอยู่ในแนวโน้มขาตกกลางประเทศเศรษฐกิจขนาดใหญ่อื่น ๆ ในยูโรโซน ซึ่งอาจจุดชนวนให้เกิดการหารือกันเกี่ยวกับสถานะทางเศรษฐกิจที่ซับซ้อนของเยอรมนี - อินโฟเควสท์ (1 ก.ย. 66)

📌 ISM เผยดัชนีภาคการผลิตสหรัฐหดตัวเดือนที่ 10 ในส.ค. สถาบันจัดการด้านอุปทานของสหรัฐ (ISM) เปิดเผยว่า ดัชนีภาคการผลิตของสหรัฐปรับตัวขึ้นสู่ระดับ 47.6 ในเดือนส.ค. และสูงกว่าที่นักวิเคราะห์คาดการณ์ที่ระดับ 47.0 จากระดับ 46.4 ในเดือนก.ค. อย่างไรก็ตาม ดัชนียังคงปรับตัวต่ำกว่าระดับ 50 ซึ่งบ่งชี้ภาวะหดตัวของภาคการผลิตสหรัฐ โดยเป็นการหดตัวติดต่อกันเป็นเดือนที่ 10 ดัชนีได้รับผลกระทบจากการลดลงของคำสั่งซื้อใหม่ แม้ว่าการจ้างงานปรับตัวขึ้น - อินโฟเควสท์ (1 ก.ย. 66)

📌 สหรัฐเผยจ้างงานนอกภาคเกษตร +187,000 ตำแหน่ง สูงกว่าคาดการณ์ กระทรวงแรงงานสหรัฐเปิดเผยว่า ตัวเลขการจ้างงานนอกภาคเกษตรเพิ่มขึ้น 187,000 ตำแหน่งในเดือนส.ค. สูงกว่าที่นักวิเคราะห์คาดการณ์ที่ระดับ 170,000 ตำแหน่ง ส่วนอัตราการว่างงานปรับตัวขึ้นสู่ระดับ 3.8% ซึ่งเป็นระดับสูงสุดนับตั้งแต่เดือนพ.ย.2565 และสูงกว่าที่นักวิเคราะห์คาดการณ์ที่ระดับ 3.5% ขณะเดียวกัน ตัวเลขค่าจ้างรายชั่วโมงโดยเฉลี่ยของแรงงาน เพิ่มขึ้น 4.3%YoY ในเดือนส.ค. ต่ำกว่าที่นักวิเคราะห์คาดการณ์ที่ระดับ 4.4% - อินโฟเควสท์ (1 ก.ย. 66)

ตลาดเงิน **📌 ดอลลาร์สหรัฐแข็งค่าเมื่อเทียบกับสกุลเงินหลัก ๆ** ในการซื้อขายที่ตลาดปริวรรตเงินตราในนิวยอร์กในวันศุกร์ (1 ก.ย.) หลังจากสหรัฐเปิดเผยดัชนีภาคการผลิตของสหรัฐเพิ่มขึ้นในเดือนส.ค. ทั้งนี้ ดัชนีดอลลาร์ ซึ่งเป็นดัชนีวัดความเคลื่อนไหวของดอลลาร์เมื่อเทียบกับสกุลเงินหลัก 6 สกุลเงินในตราเงิน เพิ่มขึ้น 0.60% แตะที่ระดับ 104.2294 ดอลลาร์แข็งค่าขึ้นสู่ระดับ 146.1410 เยนในวันศุกร์ (1 ก.ย.) จากระดับ 145.4070 เยนในวันพฤหัสบดี (30 ส.ค.), ดอลลาร์แข็งค่าขึ้นแตะ 0.8853 ฟรังก์สวิส จาก 0.8830 ฟรังก์สวิส, ดอลลาร์แข็งค่าแตะ 1.3600 ดอลลาร์แคนาดา จากระดับ 1.3514 ดอลลาร์แคนาดา และดอลลาร์แข็งค่าแตะ 11.0397 โครนาสวีเดน จาก 10.9402 โครนาสวีเดน ส่วนยูโรอ่อนค่าลงแตะ 1.0779 ดอลลาร์สหรัฐในวันศุกร์ (1 ก.ย.) จาก 1.0846 ดอลลาร์ในวันพฤหัสบดี และเงินปอนด์อ่อนค่าลงแตะ 1.2593 ดอลลาร์สหรัฐ จากระดับ 1.2665 ดอลลาร์ - อินโฟเควสท์ (4 ก.ย. 66)

สินค้าโภคภัณฑ์ สัญญาน้ำมันดิบเวสต์เท็กซัส (WTI) ตลาดนิวยอร์กปิดพุ่งขึ้นในวันศุกร์ (1 ก.ย.) แตะระดับสูงสุดของปีนี้ โดยได้แรงหนุนจากแนวโน้มอุปทานน้ำมันที่ตึงตัว ขณะที่การเปิดเผยข้อมูลผลสำรวจกิจกรรมการผลิตของจีนได้ช่วยหนุนตลาดน้ำมันด้วยก่อนที่ตลาดจะปิดทำการต่อเนื่อง 3 วันในช่วงสุดสัปดาห์นี้ เนื่องจากวันจันทร์ (4 ก.ย.) เป็นวันแรงงานซึ่งเป็นวันหยุดประจำชาติของสหรัฐ ทั้งนี้ สัญญาน้ำมันดิบ WTI ส่งมอบเดือนต.ค. พุ่งขึ้น 1.92 ดอลลาร์ หรือ 2.3% ปิดที่ 85.55 ดอลลาร์/บาร์เรล ซึ่งเป็นระดับปิดสูงสุดนับตั้งแต่วันที่ 16 พ.ย. 2565 ขณะที่ปรับตัวขึ้น 7.2% ในรอบสัปดาห์นี้ และเพิ่มขึ้น 2.2% ในเดือนส.ค. ส่วนสัญญาน้ำมันดิบเบรนท์ (BRENT) ส่งมอบเดือนพ.ย. พุ่งขึ้น 1.72 ดอลลาร์ หรือ 2% ปิดที่ 88.55 ดอลลาร์/บาร์เรล ซึ่งเป็นระดับปิดสูงสุดนับตั้งแต่วันที่ 17 พ.ย. 2565 โดยปรับตัวขึ้น 5.5% ในรอบสัปดาห์นี้ และปรับตัวขึ้น 1.5% ในเดือนส.ค. สัญญาน้ำมันดิบ WTI และน้ำมันดิบเบรนท์ปรับตัวขึ้นในเดือนส.ค.เป็นเดือนที่ 3 ติดต่อกัน โดยสัญญาน้ำมันดิบได้แรงหนุนจากการที่จีนเปิดเผยดัชนีผู้จัดการฝ่ายจัดซื้อ (PMI) เพิ่มขึ้นสูงกว่าคาดที่ระดับ 51 ในเดือนส.ค. และจีนได้สั่งปรับลดเงินดาวน์สำหรับการซื้อบ้านด้วย - อินโฟเควสท์ (4 ก.ย. 66)

📌 สัญญาทองคำตลาดนิวยอร์กปิดบวกในวันศุกร์ (1 ก.ย.) โดยได้แรงหนุนจากการคาดการณ์ว่า ธนาคารกลางสหรัฐ (เฟด) จะยุติการปรับขึ้นอัตราดอกเบี้ยในการประชุมที่เหลืออีก 3 ครั้งในปีนี้ หลังกระทรวงแรงงานสหรัฐเปิดเผยรายงานการจ้างงานนอกภาคเกษตรชะลอตัวลงและอัตราการว่างงานเพิ่มขึ้น ทั้งนี้ สัญญาทองคำตลาด COMEX (Commodity Exchange) ส่งมอบเดือนธ.ค. เพิ่มขึ้น 1.20 ดอลลาร์ หรือ 0.06% ปิดที่ 1,967.10 ดอลลาร์/ออนซ์ และในรอบสัปดาห์นี้ราคาเพิ่มขึ้น 1.4% แต่ราคาลดลงมากกว่า 2% ในเดือนส.ค. - อินโฟเควสท์ (4 ก.ย. 66)

ตลาดหุ้น **📌 ดัชนีดาวโจนส์ตลาดหุ้นนิวยอร์กปิดบวกในวันศุกร์ (1 ก.ย.)** หลังจากการพุ่งขึ้นของอัตราว่างงานได้ตอกย้ำการคาดการณ์ที่ว่า ธนาคารกลางสหรัฐ (เฟด) อาจยุติการปรับขึ้นอัตราดอกเบี้ยในเดือนก.ย.นี้ ทั้งนี้ ดัชนีเฉลี่ยอุตสาหกรรมดาวโจนส์ปิดที่ 34,837.71 จุด เพิ่มขึ้น 115.80 จุด หรือ +0.33%, ดัชนี S&P500 ปิดที่ 4,515.77 จุด เพิ่มขึ้น 8.11 จุด หรือ +0.18% และดัชนี Nasdaq ปิดที่ 14,031.81 จุด ลดลง 3.15 จุด หรือ -0.02% - อินโฟเควสท์ (4 ก.ย. 66)

สรุปข่าวเศรษฐกิจและตลาดในประเทศ

เศรษฐกิจไทย **↔️ โปรดเกล้าฯ ครม. เศรษฐา 1 ถวายสัตย์รับตำแหน่ง** โปรดเกล้าฯแล้ว ครม. “เศรษฐา 1” ไร้ชื่อ “พิชิต-ไผ่” “นายเกษียร” แจงติดปัญหาความไม่แน่นอนเรื่องคุณสมบัติ แต่ยังคงโควตาเก็บที่เอาไว้ให้ รอตรวจสอบให้ชัดอีกครั้ง ขอคุณไม่ทำให้ครม.ลำบากใจ ประเทศชาติเดินต่อไปได้ ทางใหม่มีผู้นำ ครม.ชุดใหม่เข้าเฝ้าฯถวายสัตย์ฯ 17.00 น. วันที่ 5 ก.ย. เรียกประชุม ครม.นัดพิเศษ 6 ก.ย.วางแนวแถลงนโยบายรัฐบาลต่อรัฐสภา “วันนอร์” รับลูกจ่อเปิดเวทีสภาให้โชว์ของ 11 ก.ย. “เศรษฐา” - ไทยรัฐ (3 ก.ย. 66)















↔️ ดันรถไฟฟ้ามหานคร 20 บาทตลอดสาย “สุริยะ” ได้ฤกษ์ดีเข้ากระทรวงคมนาคม วันที่ 7 ก.ย.นี้ เวลาดีเลขมงคล 09.00 น. ประกาศพร้อมเดินหน้านโยบาย “รถไฟฟ้ามหานคร 20 บาทตลอดสาย-ขยายขีดความสามารถสนามบิน-เกาะ-โปรเจกต์” ประชุมหารือหน่วยงานที่เกี่ยวข้องหลังรับตำแหน่งทันที เพื่อหาแนวทางของที่ม่างงบประมาณ และวางโรดแมปก่อนนำมาปฏิบัติจริง - ไทยรัฐ (4 ก.ย. 66)

สรุปข่าวเศรษฐกิจและตลาดในประเทศ (ต่อ)

เศรษฐกิจไทย	🔴 'เอลนีโญ' กระทบปลูกข้าวหนักสุด หนุนปฏิรูปเกษตรแก้ปัญหาภัยแล้ง "นิทวิชาการ" ซี วิกฤติเอลนีโญ รุนแรงลากยาว 2 ปี ลุ้นจบต้นปี 2568 "หอการค้า" คาดกระทบภาคเกษตรไทยปีนี้เสียหาย 4.8 หมื่นล้านบาท "ข้าว" เสียหายมากที่สุด 37,631 ล้านบาท หรือเกือบ 80% ของความเสียหายภาคเกษตร ภาครัฐบริหารจัดการน้ำ สนับสนุนเงินช่วยเหลือครัวเรือนให้เกษตรกรลดการปลูก ระยะยาวต้องปลูกข้าวยั่งยืนจะส่งผลดีต่อทั้งเกษตรกร สิ่งแวดล้อม และการส่งออก
SET	🔴 SET ปิดที่ 1,561.51 จุด ลดลง 4.43 จุด (-0.28%) มูลค่าซื้อขาย 48,763.61 ล้านบาท การซื้อขายหุ้น ดัชนีเคลื่อนไหวในแดนลบและแดนบวก โดยดัชนีทำจุดต่ำสุด 1,559.20 จุด ทำจุดสูงสุดที่ 1,571.81 จุด - อินโฟเควสท์ (1 ก.ย. 66)
BA	↔️ BA เตรียมเปิดเส้นทางบินตรงสมุยถึงใน-ระหว่างประเทศ รับไอซีซีนักท่องเที่ยวสมุย หนุนผลงานครึ่งปีหลังโตเด่น จ่อล้างขาดทุนสะสมเพื่อกลับไปจ่ายปันผลในอนาคต ลั่นพร้อมเพิ่มผู้บินให้สอดคล้องกับความต้องการเดินทางแต่ละภูมิภาค แยมปีหน้าเริ่มโครงการเมืองการบิน สนามบินอู่ตะเภา - กันหูน (4 ก.ย. 66)
BIZ	↔️ BIZ งานเทศกาลเที่ยว-สพ.มะเร็งหนุนครึ่งหลังปี 2566 พร้อมปักหมุดปี 2566 รายได้ทะยาน 10% จากปีก่อน รับพอร์ตลูกค้าขยายตัว แถมจัดทัพชิงงานใหม่ต่อเนื่อง หวังอ่วมเบิกสื่อเพิ่ม จากเดิมราว 920 ล้านบาท ทอยรับรัฐรายได้ยาวถึงปีหน้า - กันหูน (4 ก.ย. 66)
CBG	↔️ CBG ต้นทุนลดลงดันมาร์จิ้น แถมคงราคาขายคาราบาวที่ 10 บาท เชื้อไทรมาส 4/2566 งบโอด เตรียมเปิดตัวเบียร์โอกาสไทยรายได้ขยายแฟ็กเกจจิ้ง พร้อมธุรกิจจัดจำหน่าย ตลาดส่งออกเวียดนามติดเครื่อง - กันหูน (4 ก.ย. 66)
CPANEL	↔️ CPANEL มองภาพธุรกิจเป็นบวก หลังได้รัฐบาลชุดใหม่ แถมปัญหาหาสิงหาใน กทม.หนุนยอดขายพรีคาสต์ ลูกค้านิวบี กอเดอร์ 1.2 พันล้านบาท โชว์กำลังผลิตแน่น 1.5 พันตารางเมตร มุ่งขยายฐานหัวเมืองใหญ่ ด้านผู้บริหารปักธงรายได้เข้าเป้า หรือโต 10-15% - กันหูน (4 ก.ย. 66)
FSMART	🟢 FSMART เปิดประสบการณ์การชาร์จรถยนต์ไฟฟ้าแบบไร้ขีดจำกัด GINKA Charge Point ประเดิม 2 ท่าเล เมเจอร์ ซีพี แฟล็กชิป รัชโยธิน และโรงพยาบาลเอกชัย สมุทรสาคร รวมทั้งหมด 8 จุดชาร์จ รองรับบริการชาร์จรถยนต์ทุกรุ่นทุกขนาด มั่นใจเป็นหนึ่งในทางเลือกสำหรับผู้ใช้รถยนต์ไฟฟ้า - กันหูน (4 ก.ย. 66)
HPT	↔️ HPT เผยกลยุทธ์ธุรกิจยุคดิจิทัลหนุนหนุนมาร์จิ้นฟู เล็งปรับราคาขาย 5-10% เริ่มต้นปี 2567 ด้านแม่ทัพหญิง "นิจวรรณ เขียวกิตติโสภณ" อดออดเดอร์ผลิตชน Q4 แเบ็กค็อกแน่นอน 70 ล้านบาท จ่อบุก 3 เดือนข้างหน้า ชูธงสินค้าสดแควร์ เร่งเครื่องดันสัดส่วนรายได้แตะ 45% - กันหูน (4 ก.ย. 66)
JKN	↔️ "แอน-จักรพงษ์" ซีอีโอ JKN เผยหนี้หุ้นกู้ที่ผัดนัดชำระ 443.40 ล้านบาท กำหนดวันชำระใหม่แล้ว แต่ต้องรอที่ประชุมผู้ถือหุ้นก่อนนัด 29 ก.ย.นี้ ฟุ้งเตรียมแผน A B และ C รองรับไว้แล้ว แต่ยังไม่เปิดเผยได้ เล็งหาเงินกู้ระยะยาวมาแทนเงินกู้ระยะสั้นหวังแก้ปัญหาขาดสภาพคล่องชำระหุ้นกู้ ลั่นจะไม่มีการลงทุนธุรกิจใดเพิ่มแล้ว - ช่าวหูน (4 ก.ย. 66)
JMT	↔️ "สุทธิรักษ์" ซีอีโอ บมจ.เจ เอ็ม ที เน็ทเวอร์ค (JMT) เผยผลประกอบการ 2 เดือนแรกของไตรมาส 3 เป็นไปตามเป้า มั่นใจทั้งไตรมาสจะออกมาดี หนุนกำไรนิวโธรายไตรมาส ส่วนทั้งปีคงเป้าโต 30% - ช่าวหูน (4 ก.ย. 66)
MTC	↔️ MTC หนุนนโยบายกระตุ้นเศรษฐกิจรัฐบาลใหม่มาถูกทาง มั่นใจพอร์ตสินเชื่อกึ่งปี 2566 โต 20% ตามเป้า ย้ำแผนตั้งสำรองระดับสูงต่อเนื่องอีกราว 2 ไตรมาส - กันหูน (4 ก.ย. 66)
RATCH	↔️ "ราชกรู๊ป" ครึ่งหลังรุ่ง บันทึกรายไรโรงไฟฟ้า "ไฟต้น" อินโดนีเซีย กำลังผลิต 3,000 MW และ COD สมเวียดฯ ก.ย.นี้ ดัน Q3/66 มุ่ง ผู้บริหารมั่นใจ EBITDA ปีนี้ตามเป้า 12,000 ล้านบาท - ช่าวหูน (4 ก.ย. 66)

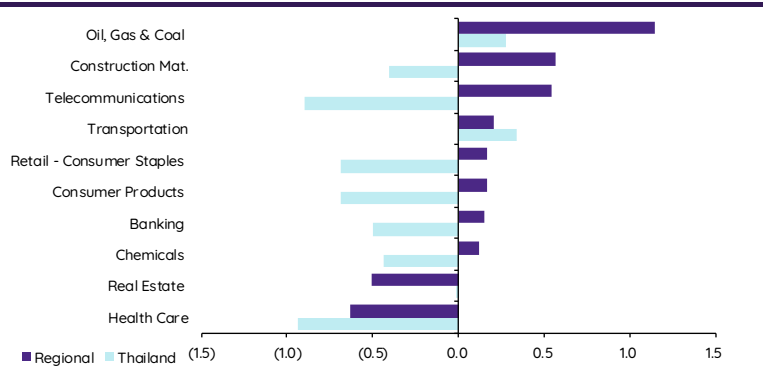
Update ทภาวะตลาด

การเคลื่อนไหวของตลาดทั่วโลก

	Performance (%)							PE (x)		EPS gth (%)		PBV (x)		ROE (%)	
	1-Sep	Index	Chg (pts)	1D	WTD	MTD	YTD	23F	24F	23F	24F	23F	24F	23F	24F
S&P 500		4,516	8.11	0.2	2.5	0.2	17.6	20.4	18.4	(0.7)	11.0	4.1	3.7	18.0	18.5
Euro Stoxx 600		458	(0.06)	(0.0)	1.5	(0.0)	7.8	12.8	12.1	1.9	6.3	1.8	1.6	12.8	12.8
Japan		32,711	91.28	0.3	3.4	0.3	25.4	21.6	18.4	5.7	17.2	1.9	1.8	8.5	9.5
Hang Seng		18,382	0.00	0.0	2.4	0.0	(7.1)	9.2	8.4	5.2	9.4	1.0	0.9	10.8	11.0
MSCI Asia x J		625	3.11	0.5	2.0	0.5	1.0	14.5	11.9	(3.8)	21.5	1.5	1.4	10.0	11.1
Philippines		6,181	5.81	0.1	0.3	0.1	(5.9)	11.4	10.2	15.8	11.4	1.3	1.2	11.6	11.7
Indonesia		6,978	24.39	0.4	1.2	0.4	1.9	14.4	12.9	5.3	11.2	1.9	1.7	13.1	13.1
Malaysia		1,463	11.49	0.8	1.3	0.8	(2.1)	14.6	13.1	5.6	10.8	1.3	1.2	9.0	9.5
Thailand		1,562	(4.43)	(0.3)	0.1	(0.3)	(6.4)	17.7	15.3	(3.1)	15.7	1.5	1.5	8.6	9.9
Asean 4 - simple avg.				0.2	0.7	0.2	(3.1)	14.5	12.9	5.9	12.3	1.5	1.4	10.6	11.1
China		3,133	13.37	0.4	2.3	0.4	1.4	11.2	9.8	20.3	14.6	1.2	1.1	11.2	11.7
India		65,387	555.75	0.9	0.8	0.9	7.5	21.3	17.6	21.5	20.9	3.0	2.6	13.7	14.1
Singapore		3,233	0.00	0.0	1.4	0.0	(0.6)	10.5	10.2	25.2	2.3	1.1	1.0	9.9	10.0
Taiwan		16,645	10.43	0.1	1.0	0.1	17.7	18.5	14.7	(33.2)	24.1	2.2	2.0	11.8	13.5
Korea		2,564	7.44	0.3	1.8	0.3	14.6	14.9	9.7	(25.4)	54.1	0.9	0.8	6.1	8.6
Others				0.3	1.4	0.3	8.1	15.2	12.4	1.7	23.2	1.7	1.5	10.5	11.6

การเคลื่อนไหวรายกลุ่มอุตสาหกรรมของตลาดหุ้นภูมิภาค

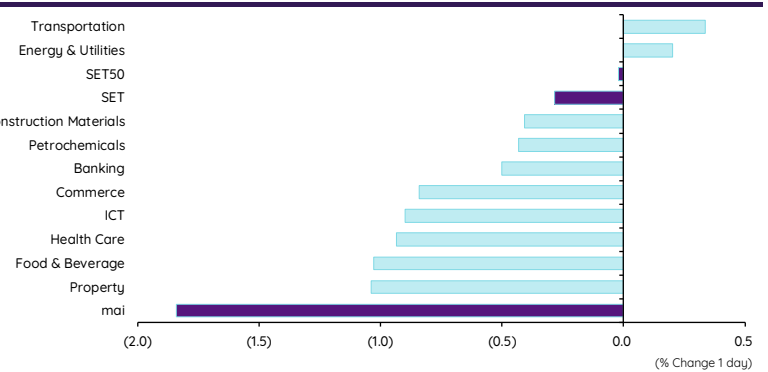
	Price performance (%) *			
	1-Sep	WoW	MoM	YTD
Banking	0.15	0.63	(1.75)	(1.01)
Chemicals	0.12	3.29	(1.49)	1.16
Construction Mat.	0.57	2.53	1.01	12.54
Consumer Products	0.17	0.06	(4.45)	(8.96)
Health Care	(0.63)	2.09	0.71	0.10
Oil, Gas & Coal	1.15	2.87	0.55	(2.40)
Real Estate	(0.51)	0.41	(5.16)	(17.00)
Retail - Consumer Staples	0.17	0.06	(4.45)	(8.96)
Telecommunications	0.54	3.37	3.15	6.88
Transportation	0.21	0.49	(2.42)	(4.16)



* การเคลื่อนไหวรายกลุ่มอุตสาหกรรมของตลาดหุ้นภูมิภาค (%) อิงกับสกุล US\$ และการเคลื่อนไหวรายกลุ่มอุตสาหกรรมของตลาดหุ้นไทย (%) อิงกับสกุลบาท

การเคลื่อนไหวรายกลุ่มอุตสาหกรรมของตลาดหุ้นไทย

	Price performance (%)			
	1-Sep	WoW	MTD	YTD
Banking	(0.50)	0.36	(0.50)	5.16
Commerce	(0.84)	(0.24)	(0.84)	(8.25)
Construction Materials	(0.41)	(1.79)	(0.41)	(11.23)
Energy & Utilities	0.20	(1.83)	0.20	(12.14)
Food & Beverage	(1.03)	1.05	(1.03)	(8.09)
Health Care	(0.94)	0.22	(0.94)	(1.84)
ICT	(0.90)	(0.88)	(0.90)	(4.80)
Petrochemicals	(0.43)	(1.62)	(0.43)	(22.79)
Property	(1.04)	0.41	(1.04)	(9.61)
Transportation	0.34	1.40	0.34	(6.52)
SET	(0.28)	0.08	(0.28)	(6.42)
SET50	(0.02)	(0.36)	(0.02)	(4.80)
MAI	(1.84)	(0.55)	(1.84)	(17.04)



มูลค่าการซื้อขาย 10 อันดับ

Stock	Price (Bt)	Value (Btmn)	Chg (%)
BANPU	8.30	2,215.97	(3.49)
PTT	35.00	1,978.91	0.72
PTTEP	162.50	1,961.86	2.52
DELTA	110.00	1,454.78	1.38
KBANK	129.50	1,266.37	(0.77)
BDMS	27.75	1,139.08	(0.89)
AOT	72.75	991.48	0.34
SIRI	1.97	914.88	(3.43)
TTB	1.70	906.99	(0.58)
CPALL	65.25	889.71	-

ราคาเพิ่มขึ้น 10 อันดับ

Stock	Price (Bt)	Value (Btmn)	Chg (%)
TU-PF	0.73	0.00	17.74
B	0.07	5.24	16.67
PSP	12.00	663.13	11.11
MACO	0.62	85.56	8.77
RT	1.00	11.35	7.53
INGRS	0.63	4.77	6.78
TEGH	3.24	50.17	5.88
DTCI	33.00	0.01	5.60
PRM	6.70	93.33	5.51
GIFT	3.70	34.57	5.11

ราคาลดลง 10 อันดับ

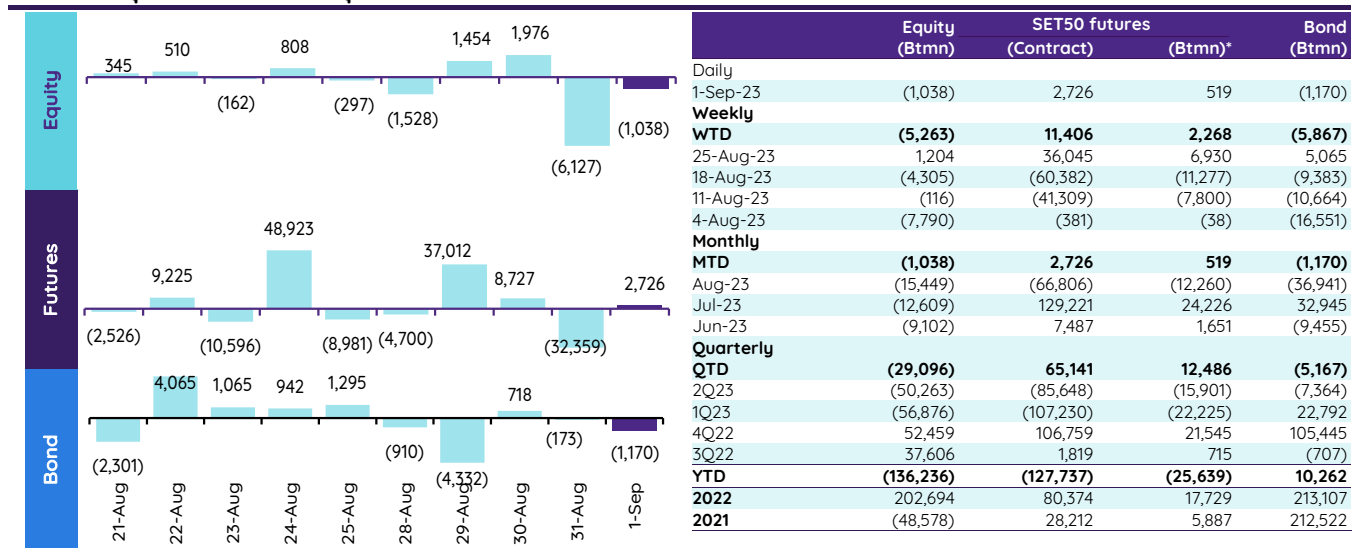
Stock	Price (Bt)	Value (Btmn)	Chg (%)
AKS	0.01	0.20	(50.00)
JKN	1.18	396.41	(30.59)
PPPM	0.07	9.18	(12.50)
BYD	8.20	374.84	(10.38)
SDC	0.09	15.34	(10.00)
NC	7.55	43.02	(9.58)
SAPPE	91.00	376.97	(9.00)
EMC	0.11	0.20	(8.33)
TFI	0.11	0.13	(8.33)
ETC	2.90	30.89	(8.23)

ทิศทางของกระแสเงินทุนต่างชาติ

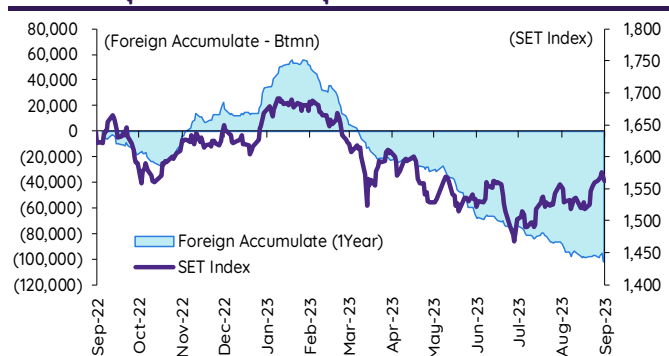
การเคลื่อนย้ายเงินทุนต่างชาติในตลาดหุ้นภูมิภาค

(US\$ Mn)	Thailand	Indonesia	Philippines	Malaysia	Vietnam	India	Taiwan	South Korea	Japan
Daily									
1-Sep-23	(30)	33					(194)	116	
31-Aug-23	(175)	(56)	(33)		19	152	(119)	171	
30-Aug-23	56	(66)	(7)	(30)	22	1	280	160	
29-Aug-23	42	(107)	(4)	12	(8)	96	128	(20)	
28-Aug-23	(43)	90		3	6	300	(148)	70	
Weekly									
WTD	(150)	(105)	(43)	(16)	39	549	(54)	496	(4,123)
25-Aug-23	34	(177)	(30)	(33)	(75)	3	(34)	292	(4,123)
18-Aug-23	(122)	(222)	(11)	12	(41)	992	(2,250)	(520)	(5,095)
11-Aug-23	(3)	(1,074)	(16)	102	(31)	327	(1,410)	29	1,567
4-Aug-23	(225)	194	240	29	3	(239)	(1,271)	(1,015)	(419)
Monthly									
MTD	(30)	33	0	0	0	0	(194)	116	0
Aug-23	(443)	(1,319)	(131)	31	(111)	1,726	(4,549)	(570)	(8,070)
Jul-23	(361)	182	334	313	(36)	4,140	(2,994)	627	5,096
Jun-23	(263)	(293)	97	(291)	(16)	6,717	625	(1,256)	15,211
YTD	(3,815)	(14)	(265)	(585)	(159)	17,032	3,511	8,118	43,910

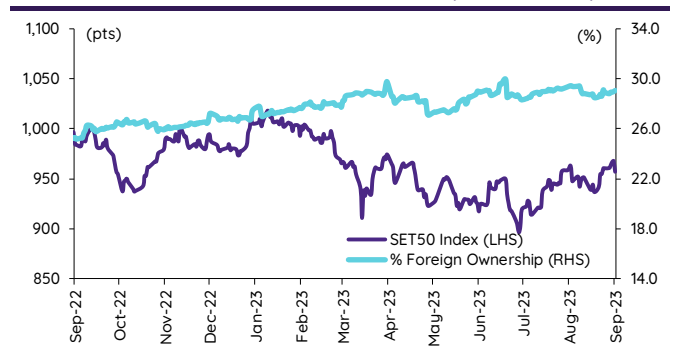
ยอดซื้อขายสุทธิรายวันของนักลงทุนต่างชาติในประเทศไทย



การซื้อขายสุทธิสะสมของนักลงทุนต่างชาติ และ SET



SET50 และสัดส่วนการถือครองของต่างชาติ (ไม่รวม NVDR)



การซื้อขายสุทธิของนักลงทุนต่างชาติ

สัดส่วนการถือครองหุ้นของนักลงทุนต่างชาติเปลี่ยนแปลงมากที่สุด 10 อันดับ

	Fgn hld (%)	Δ Fgn (M.shares)	Buy* (Btmn)		Fgn hld (%)	Δ Fgn (M.shares)	Sell* (Btmn)		Buy* (Btmn)	Sell* (Btmn)
CPALL	29.39	6.36	415	SCB	19.66	(1.23)	(146)	PTTEP	514	BANPU (217)
TTB	28.98	212.24	361	CRC	13.54	(2.66)	(108)	KBANK	260	BBL (124)
COM7	5.90	5.06	166	SCB	19.66	(1.23)	(146)	DELTA	195	SCGP (115)
TISCO	44.59	1.60	163	AOT	8.66	(0.73)	(53)	PTT	163	EA (113)
BBL	27.89	0.82	138	OSP	23.76	(1.38)	(41)	CPALL	140	SAWAD (109)
BEM	8.26	15.55	135	GPSC	2.50	(0.59)	(31)	BGRIM	129	TOP (104)
PTTEP	13.15	0.75	121	LH	13.76	(3.11)	(26)	BCH	80	BDMS (96)
DELTA	94.69	0.79	87	CENTEL	7.82	(0.49)	(23)	MINT	75	BH (92)
SAWAD	29.56	1.68	84	GULF	36.42	(0.47)	(22)	KTC	67	COM7 (82)
TOP	13.25	1.43	74	AWC	40.09	(5.18)	(22)	JMT	60	GULF (81)

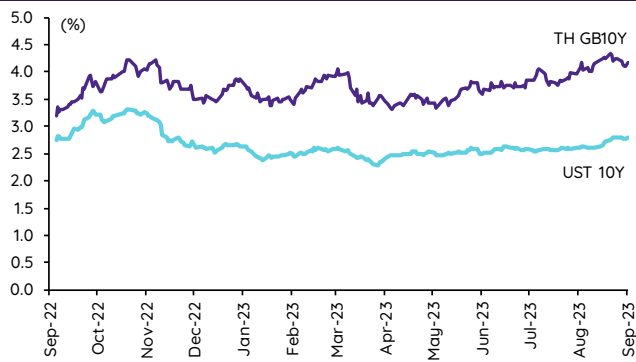
* ปรากฏการณ์โดย InnovestX Research

Update ราคาสินทรัพย์ประเภทต่างๆ

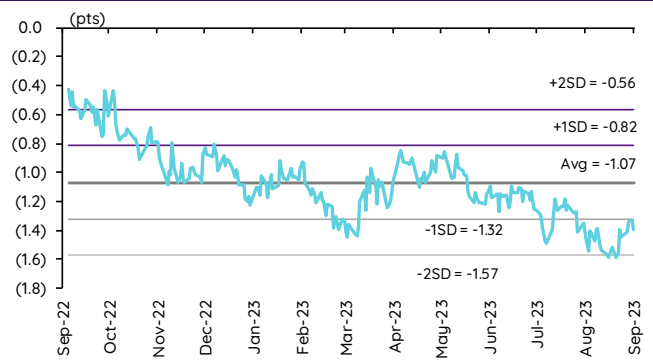
ดัชนีชี้วัดที่สำคัญ

	ราคาปิด	1 ก.ย.	WoW	MoM	YoY	YTD
ดัชนีความเชื่อมั่น						
VIX Index	13.09	(3.54)	(16.52)	(18.65)	(48.79)	(39.59)
Europe CDS (bps)	69.977	(0.11)	(3.87)	(1.28)	(50.11)	(20.64)
LIBOR OIS Spread (bps)	0.25441	1.29	2.29	1.03	19.23	9.14
TED Spread (bps)	0.2552	2.77	4.62	0.05	1.88	(16.92)
อัตราแลกเปลี่ยน:						
Dollar Index	104.26	0.61	0.07	1.63	(4.90)	0.74
สหรัฐดอลลาร์/บาท	35.03	0.14	(0.26)	1.71	(4.70)	1.55
ยูโร/สหรัฐดอลลาร์	1.08	(0.64)	(0.19)	(1.51)	8.28	0.65
สหรัฐดอลลาร์/เยนญี่ปุ่น	146.19	0.48	(0.14)	2.01	4.29	11.51
ตราสารหนี้: (เปลี่ยนแปลง basis points)						
อัตราอ้างอิงพันธบัตรรัฐบาลไทย 2 ปี	2.30%	0.27	(0.06)	5.14	72.48	67.07
อัตราอ้างอิงพันธบัตรรัฐบาลไทย 10 ปี	2.79%	1.39	(0.74)	17.30	5.11	14.18
อัตราอ้างอิงพันธบัตรรัฐบาลสหรัฐ 2 ปี	4.87%	0.52	(21.42)	(2.53)	136.06	43.61
อัตราอ้างอิงพันธบัตรรัฐบาลสหรัฐ 10 ปี	4.18%	7.27	(4.87)	8.09	92.38	31.18
สินค้าโภคภัณฑ์:						
CRB Index	552.80	(0.01)	0.37	(1.21)	(3.84)	(0.36)
ทองคำแท่ง (ดอลลาร์ต่อออนซ์)	1,939.30	0.01	1.34	0.28	14.39	6.35
ค่าการกลั่น (ดอลลาร์ต่อบาร์เรล)	10.64	(14.47)	(25.70)	(18.90)	168.01	0.95
น้ำมันตลาดดูไบ (ดอลลาร์ต่อบาร์เรล)	86.47	0.05	0.07	(7.48)	(10.49)	12.01
น้ำมันตลาดนิวยอร์ก (ดอลลาร์ต่อบาร์เรล)	85.55	2.30	7.17	7.62	(1.22)	76.61
ค่าระวางเรือ (จุด)	1,065.00	(1.93)	(1.39)	(5.16)	6.29	(29.70)

อัตราผลตอบแทนพันธบัตร 10 ปี ของไทยและสหรัฐฯ



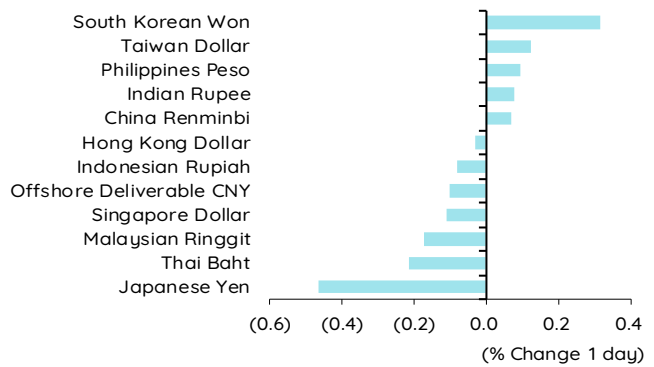
ผลต่างอัตราผลตอบแทนพันธบัตร 10 ปี ของไทยและสหรัฐฯ



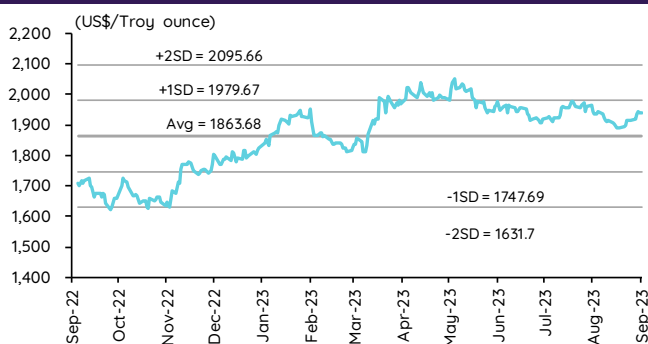
อัตราแลกเปลี่ยน THB/USD



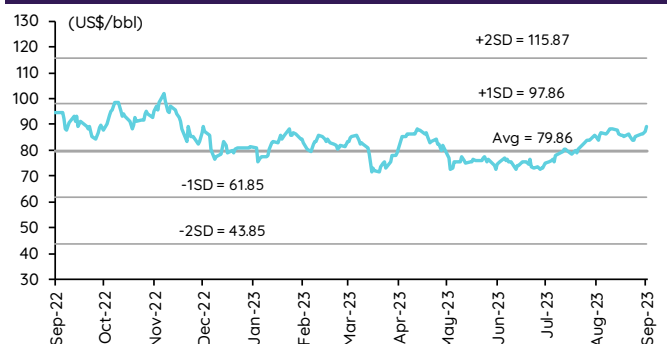
การเคลื่อนไหวของอัตราแลกเปลี่ยนในภูมิภาคต่อดอลลาร์ สหรัฐ



ทองคำ



น้ำมันดิบ Brent



Note: Standard deviation (SD) ไม่ใช่สัญญาณซื้อขายหรืออาจ

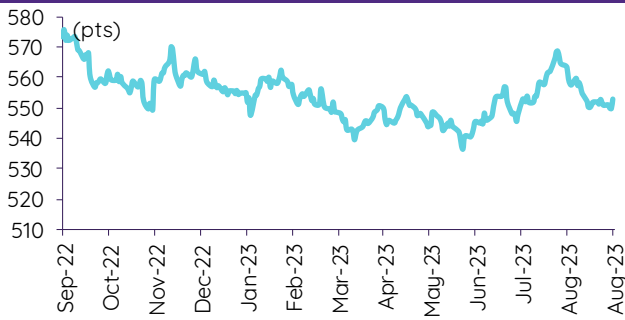
Update ราคาสินค้าโภคภัณฑ์

	As of 1-Sep-23	-1W %	Avg. Price QTD in 3Q23	% QoQ	% YoY	Avg. Price in '22	% YoY	Avg. Price in '23	% YoY	Update
CRB Index	552.84	0.2	556.24	1.7	(3.9)	592.61	10.66	551.09	(7.0)	Daily
Energy Prices										
Crude Oil - Dubai (US\$/bbl)	88.67	4.1	83.78	7.9	(14.7)	97.10	41.01	79.91	(17.7)	Daily
Brent Crude (US\$/bbl)	89.49	6.6	83.35	6.5	(17.2)	101.22	43.68	80.68	(20.3)	Daily
West Texas Int. Cushing (US\$/bbl)	85.55	7.3	78.90	7.2	(21.6)	94.54	38.91	75.89	(19.7)	Daily
Crude Oil - Asia-Pacific Tapis Oil Spot (US\$/bbl)	93.54	6.6	86.74	7.3	(13.8)	107.55	49.75	84.17	(21.7)	Daily
Natural Gas Henry Hub (US\$/mmBTU)	2.76	5.1	2.75	3.1	(47.3)	4.64	65.96	2.91	(37.3)	Daily
Coal Price NEX (US\$/MT)	159.37	(0.4)	141.56	(13.2)	(66.9)	364.93	163.91	266.64	92.8	Friday
Oil Product Prices and Gross Refinery Margin										
Gas Oil 500 ppm Sulfur Singapore (US\$/bbl)	115.33	(2.0)	108.07	18.4	(19.1)	128.47	68.59	101.03	(21.4)	Daily
Gas Oil - Dubai (US\$/bbl)	26.66	(17.8)	24.29	77.7	(31.4)	31.37	327.29	21.12	(32.7)	Daily
Gasoline, 92 RON Spot (US\$/bbl)	97.75	(2.5)	95.49	4.6	(7.5)	109.73	43.14	92.50	(15.7)	Daily
Gasoline - Dubai (US\$/bbl)	9.08	(39.7)	11.70	8.4	129.8	12.63	62.02	12.59	(0.3)	Daily
Fuel Oil 180 Singapore Spot (US\$/bbl)	78.64	1.7	75.58	(17.2)	3.8	79.55	29.19	67.81	(14.8)	Daily
Fuel Oil - Dubai (US\$/bbl)	(10.03)	28.0	(8.20)	(21.6)	(67.7)	-17.55	140.85	(12.10)	(31.1)	Daily
Jet Kerosene - Spot Price (US\$/bbl)	112.55	(2.0)	106.81	16.1	(16.8)	124.29	68.00	100.99	(18.7)	Daily
Jet Kerosene - Dubai (US\$/bbl)	23.88	(19.6)	23.03	60.7	(23.7)	27.19	430.89	21.08	(22.5)	Daily
SG Refinery Margin (US\$/bbl)	10.64	(25.7)	9.65	132.8	37.0	7.09	102.26	7.09	(34.0)	Daily
Olefins Product Prices and Spread										
Ethylene, FOB Japan Spot (US\$/MT)	810	0.0	767	(5.7)	(13.3)	1,001	(0.87)	827	(17.3)	Tuesday
Ethylene Spread (US\$/MT)	143	(0.3)	141	241.3	(18.7)	212	(41.19)	182	(14.4)	Daily
Propylene (Olefins), FOB Japan Spot (US\$/MT)	815	0.0	789	(6.5)	(12.4)	990	(15.4)	859	(13.2)	Tuesday
Propylene Spread (US\$/MT)	148	(0.3)	163	(31.6)	(13.9)	201	(43.60)	213	6.1	Daily
Naphtha - Singapore Spot FOB (US\$/MT)	667	0.1	626	3.4	(12.0)	789	21.56	646	(18.1)	Daily
Polyolefins Prices and Spread										
Polye HDPE SE Asia (US\$/MT)	1,030	0.0	999	(7.1)	(7.8)	1,180	0.08	1,042	(11.7)	Tuesday
HDPE-Naphtha Spread (US\$/MT)	363	(0.1)	373	121.5	0.0	391	(26.19)	396	1.3	Daily
Polye LDPE-Film, CFR SE Asia Spot (US\$/MT)	1,030	0.0	969	(7.5)	(26.6)	1,438	(5.75)	1,065	(25.9)	Tuesday
LDPE-Naphtha Spread (US\$/MT)	363	(0.1)	343	112.6	(43.7)	649	(25.96)	420	(35.3)	Daily
PP Film, Spot South East Asia (US\$/MT)	980	0.0	941	(6.9)	(12.6)	1,174	(9.60)	1,014	(13.6)	Tuesday
PP Spread (US\$/MT)	313	(0.2)	315	(22.3)	(14.0)	385	(40.72)	369	(4.3)	Daily
MEG Prices and Spread										
MEG, CFR South East Asia (US\$/MT)	485	3.2	481	(4.2)	(9.3)	585	(13.93)	505	(13.6)	Tuesday
MEG Spread (US\$/MT)	-17	(46.6)	5	(128.7)	(126.0)	-36	(167.17)	-8	n.m.	Tuesday
Aromatics Product Prices and Spread										
Paraxylene, FOB USG Spot (US\$/MT)	1,135	2.3	1,115	2.6	(8.5)	1,261	40.96	1,099	(12.9)	Tuesday
Paraxylene Spread (US\$/MT)	387	(1.0)	407	(5.2)	4.1	442	42.51	423	(4.4)	Tuesday
Paraxylene - 92 RON Spread (US\$/MT)	301	18.2	301	(9.5)	(11.0)	325	35.01	310	(4.7)	Daily
Toluene, FOB Korea Spot (US\$/MT)	960	0.0	933	6.9	(4.8)	963	32.26	889	(7.6)	Tuesday
Benzene, CFR Japan Spot (US\$/MT)	930	0.0	877	(1.2)	(13.8)	1,057	13.52	908	(14.1)	Tuesday
Benzene Spread (US\$/MT)	342	(0.6)	327	(9.5)	(20.2)	367	4.35	343	(6.5)	Daily
Benzene - 92 RON Spread (US\$/MT)	96	28.6	63	(53.2)	(54.3)	121	(56.40)	119	(1.7)	Daily
Condensate (US\$/MT)	748	4.0	708	7.8	(14.4)	818	40.13	676	(17.4)	Daily
PTA Prices and Spread										
PTA, CFR South East Asia (US\$/MT)	800	1.3	802	(1.5)	(9.0)	885	25.47	807	(8.8)	Tuesday
PTA Spread (US\$/MT)	40	(14.6)	54	(36.5)	(15.2)	40	(62.02)	71	75.3	Tuesday
PVC Prices and Spread										
PVC, CFR South East Asia (US\$/MT)	910	0.0	841	1.3	(16.0)	1,152	(20.27)	858	(25.5)	Tuesday
Ethylene Spread (US\$/MT)	767	0.1	699	16.8	(15.5)	940	(13.31)	677	(28.0)	Tuesday
Ethylene Dichloride CFR Far East Asia (US\$/MT)	265	0.0	272	(14.7)	(33.3)	543	(26.02)	296	(45.4)	Tuesday
Metal										
Gold (US\$/Troy Ounce)	1,940	1.2	1,933	(2.2)	11.9	1,802	0.17	1,934	7.3	Daily
LME Copper 3 Month Rolling Forward (US\$/MT)	8,492	1.6	8,442	(0.6)	9.2	8,805	(5.25)	8,650	(1.8)	Daily
Silver Future (US\$/Troy Ounce)	25	0.1	24	(2.7)	22.2	23	(12.65)	24	7.2	Daily
China Composite Steel Prices (CNY/MT)	4,138	0.1	4,129	(1.4)	(6.2)	4,770	(12.85)	4,289	(10.1)	Daily
Agriculture Prices										
Malaysian Crude Palm Oil Spot Price(MYR/MT)	3,798	(0.5)	3,841	(0.1)	(3.3)	5,136	15.59	3,906	(23.9)	Daily
SGX Ribbed Smoked Sheet 3 (RSS3) Futures (US\$/KG.)	152	3.1	149	(3.7)	(9.1)	184	(11.85)	156	(15.2)	Daily
Sugar #11 (US\$/LB)	26	6.5	24	(1.8)	41.0	17	19.51	22	28.6	Daily
Freight Rate										
Baltic Freight Index: BDIY	1,065	(4.1)	1,095	(17.4)	(33.4)	1,931	(33.89)	1,152	(40.3)	Daily
Baltic Supramax Index: BSI58	962	6.2	781	(21.0)	(56.4)	2,006	(17.27)	912	(54.5)	Daily

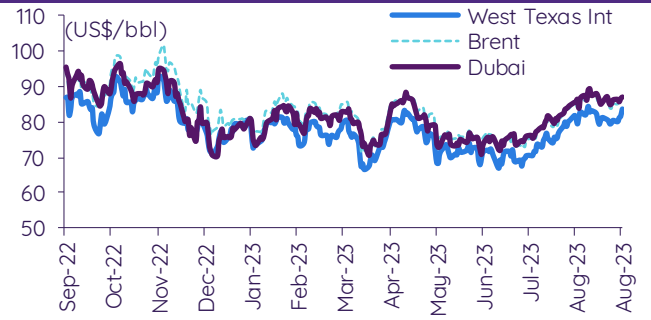
ที่มา: Bloomberg Finance L.P., IQ Professional, BANPU IIR, InnovestX Research

Update ราคาสินค้าโภคภัณฑ์

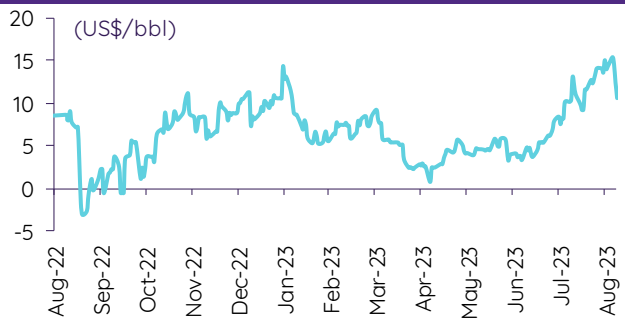
CRB US Spot All Commodities Price Index



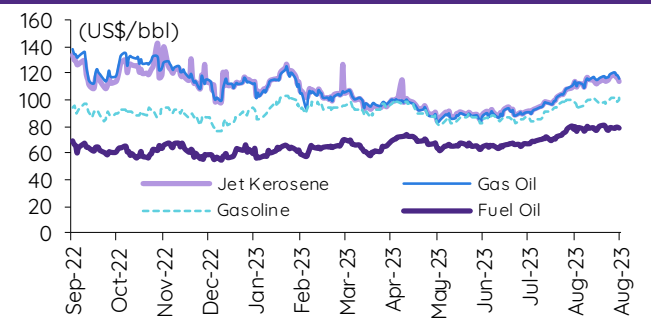
Crude prices



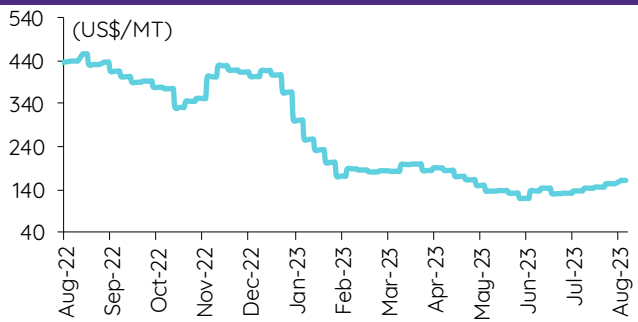
SG Dubai Hydrocracking Refinery Margin



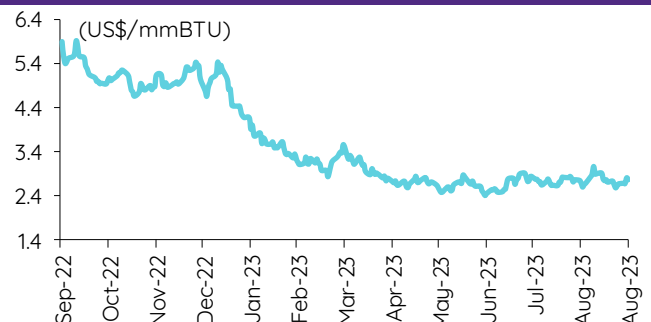
Oil product prices



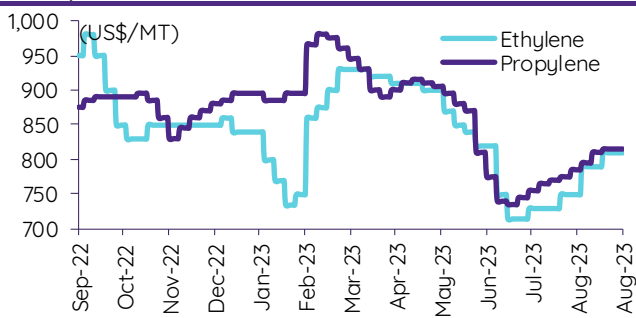
Coal price (NEX)



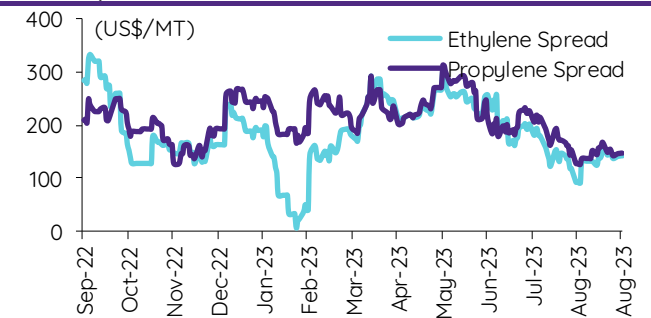
Natural gas prices (Henry hub)



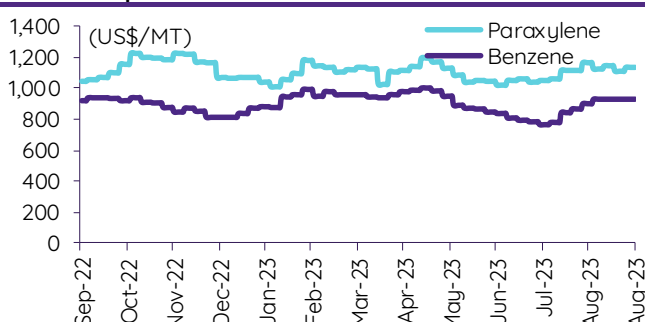
Olefins prices



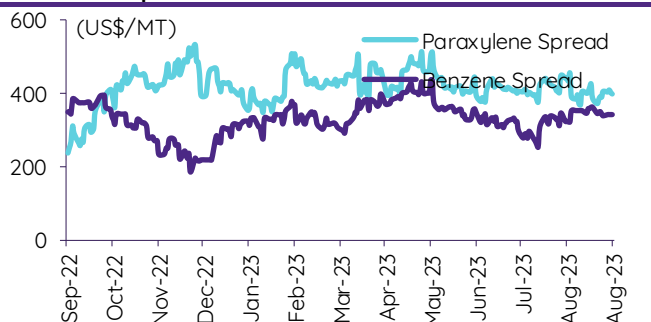
Olefins spreads



Aromatics prices

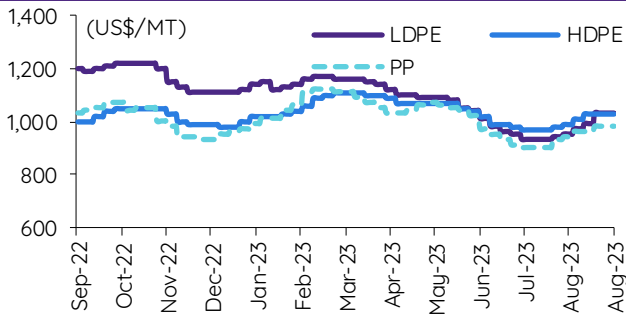


Aromatics spreads

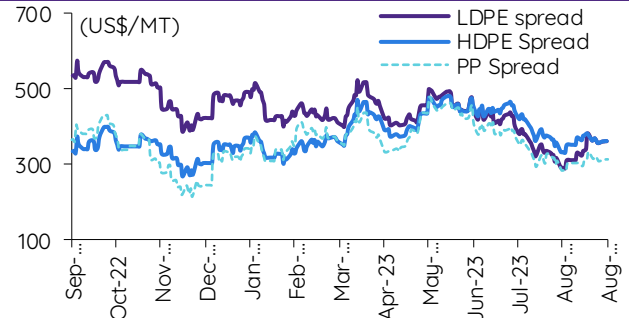


Update ราคาสินค้าโภคภัณฑ์

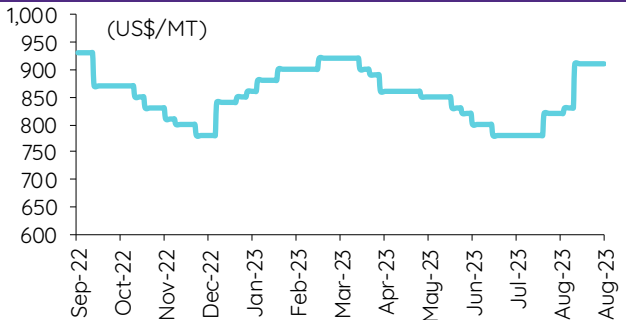
Polyolefins prices



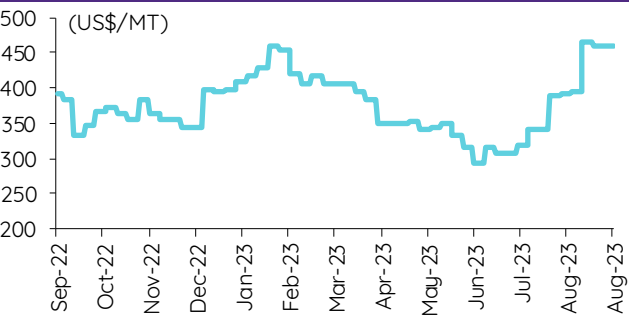
Polyolefins-Naphtha spreads



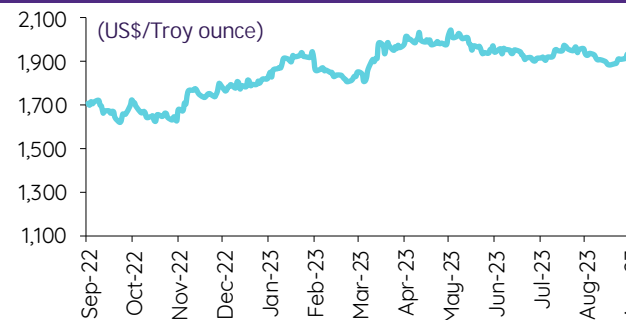
PVC price



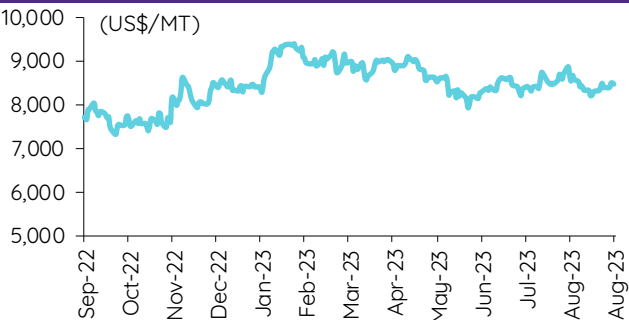
PVC spread



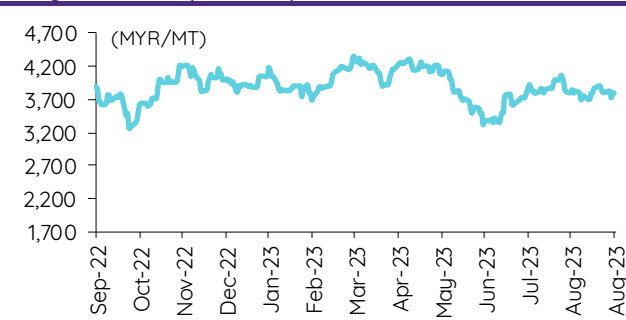
Gold price



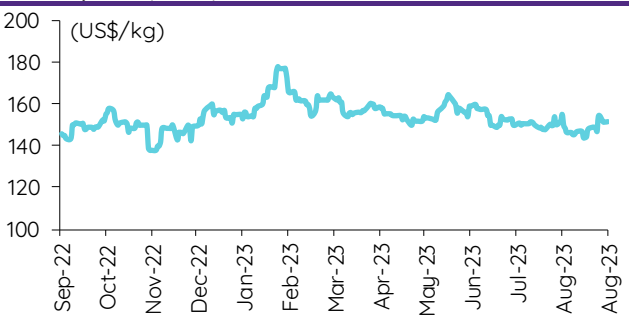
LME copper price



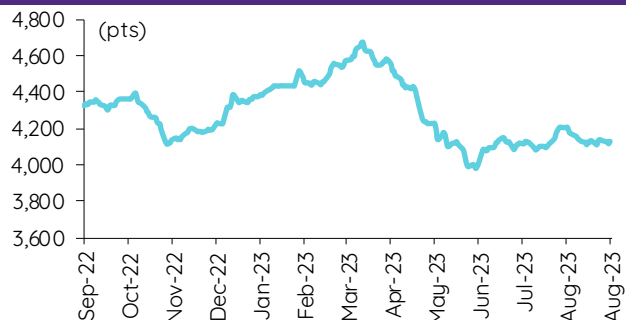
Malaysian crude palm oil price



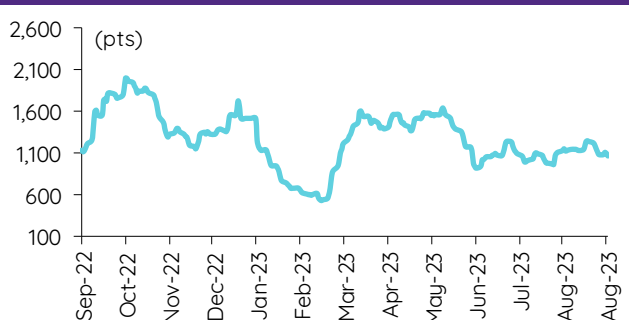
Rubber price (RSS3) futures



Steel price index



Baltic freight index



ที่มา: Bloomberg Finance LP, IQ Professional, BANPU IR, InnovestX Research

ข้อมูลการขายชอร์ต (short sales)

	ปริมาณหุ้น (หุ้น)	มูลค่าการขายชอร์ต (บาท)	ราคาเฉลี่ย (บาท)	ราคาต่ำสุด 1 ก.ย. 66	ส่วนต่างระหว่างราคาปิด กับราคาขายชอร์ต	% ปริมาณการขายชอร์ต เทียบกับปริมาณหลัก
SNC	201,700	2,118,190	10.50	10.50	0.02	32.05
INTUCH-R	746,300	54,132,600	72.53	72.25	0.39	28.80
KKP	1,155,100	68,932,100	59.68	59.75	(0.12)	28.54
GPSC-R	1,695,100	88,691,700	52.32	52.25	0.14	27.02
STEC	1,912,300	22,794,010	11.92	11.70	1.88	25.80
CRC-R	2,782,600	113,812,450	40.90	40.75	0.37	24.44
SCCC	11,700	1,609,500	137.56	137.00	0.41	22.33
RATCH	789,300	27,377,850	34.69	34.75	(0.18)	22.27
DOHOME	2,367,400	27,041,690	11.42	11.30	1.08	21.73
RATCH-R	769,100	26,700,825	34.72	34.75	(0.10)	21.70
CHG-R	3,261,200	10,249,316	3.14	3.16	(0.54)	20.16
BTS-R	4,939,200	36,026,460	7.29	7.30	(0.08)	20.08
TU	1,964,100	28,154,080	14.33	14.30	0.24	19.58
GULF-R	3,310,500	158,562,550	47.90	47.75	0.31	19.54
TVO-R	80,900	1,894,780	23.42	23.50	(0.34)	19.24
GLOBAL	1,720,800	31,810,010	18.49	18.30	1.01	18.86
GPSC	1,175,100	61,523,400	52.36	52.25	0.20	18.73
EA-R	2,461,000	154,090,550	62.61	62.50	0.18	18.39
BTG	187,800	4,741,950	25.25	25.00	1.00	16.87
AOT	2,257,000	163,962,275	72.65	72.75	(0.14)	16.54
TKC	170,600	4,570,650	26.79	26.00	3.04	16.50
TRUE	4,252,600	29,373,285	6.91	6.85	0.83	16.36
CPAXT-R	1,020,300	36,512,650	35.79	35.50	0.81	15.94
IVL	1,803,700	52,332,300	29.01	29.00	0.05	15.72
GULF	2,627,600	126,249,625	48.05	47.75	0.62	15.51
CPN-R	466,100	31,937,600	68.52	68.00	0.77	15.36
RCL-R	200,700	4,338,210	21.62	21.50	0.54	15.32
SUC	4,900	159,475	32.55	32.75	(0.62)	15.31
BTS	3,677,300	26,813,725	7.29	7.30	(0.11)	14.95
CPF-R	1,077,900	22,252,880	20.64	20.60	0.22	14.87
CPAXT	947,800	34,161,350	36.04	35.50	1.53	14.81
MEGA-R	432,700	18,731,950	43.29	43.25	0.09	14.78
SCCC-R	7,700	1,060,250	137.69	137.00	0.51	14.70
GFPT	157,800	1,735,800	11.00	11.00	0.00	14.60
QH	1,733,900	4,022,648	2.32	2.30	0.87	14.53
DITTO-R	412,300	13,628,650	33.06	32.50	1.71	14.23
AWC	9,051,300	38,936,276	4.30	4.26	0.98	14.00
TTCL	309,700	1,349,322	4.36	4.32	0.85	13.94
TIPH-R	70,700	2,898,700	41.00	41.00	0.00	13.89
PTT	7,619,300	265,364,325	34.83	35.00	(0.49)	13.52
EPG	806,100	5,703,885	7.08	6.90	2.55	13.30
BEM-R	2,800,500	24,224,445	8.65	8.70	(0.57)	13.07
HANA	1,767,200	109,620,600	62.03	62.00	0.05	12.84
SCC-R	207,800	65,060,600	313.09	312.00	0.35	12.60
CENTEL-R	397,400	18,760,450	47.21	47.00	0.44	12.52
BBL	329,000	55,787,400	169.57	169.00	0.34	12.48
BAM	1,319,000	15,549,150	11.79	11.70	0.76	12.40
MINT	2,494,700	83,751,400	33.57	33.50	0.21	11.98
PLANB	684,500	6,411,795	9.37	9.30	0.72	11.91
BH-R	164,200	41,999,300	255.78	255.00	0.31	11.58
ADVANC	402,100	86,579,700	215.32	215.00	0.15	11.51
TIPH	58,100	2,382,100	41.00	41.00	0.00	11.42
HMPRO	2,657,000	36,110,370	13.59	13.60	(0.07)	11.33
BAM-R	1,189,800	13,942,000	11.72	11.70	0.15	11.19
OSP	976,800	29,187,500	29.88	29.75	0.44	11.14
CPALL-R	1,514,800	98,763,275	65.20	65.25	(0.08)	11.11
ERW	1,407,300	7,898,285	5.61	5.60	0.22	11.10
OR-R	2,230,300	45,174,420	20.25	20.20	0.27	11.06
BANPU-R	28,335,300	238,673,355	8.42	8.30	1.48	10.72
SCB-R	699,300	82,254,550	117.62	118.00	(0.32)	10.69
ONEE	370,600	1,845,604	4.98	4.92	1.22	10.59
BCH-R	1,731,000	33,051,110	19.09	19.00	0.49	10.55
CPF	764,500	15,787,740	20.65	20.60	0.25	10.55
BEM	2,254,500	19,501,425	8.65	8.70	(0.57)	10.52
IVL-R	1,174,900	34,063,100	28.99	29.00	(0.03)	10.24
AIT	123,600	616,356	4.99	4.94	0.95	10.18
JMART-R	2,879,600	67,766,420	23.53	23.20	1.44	9.88
TIDLOR	1,174,000	27,559,850	23.48	23.30	0.75	9.87
AGE-R	146,800	335,230	2.28	2.30	(0.71)	9.63
KTB	2,828,000	54,580,400	19.30	19.40	(0.52)	9.55
CK	239,600	5,517,380	23.03	23.00	0.12	9.25
CKP	1,175,000	4,306,802	3.67	3.70	(0.94)	9.19
STEC-R	679,600	8,025,370	11.81	11.70	0.93	9.17
BANPU	23,835,300	201,463,765	8.45	8.30	1.84	9.02
TTB	47,815,500	81,637,578	1.71	1.70	0.43	8.98
KEX	323,500	2,813,435	8.70	8.65	0.54	8.95
MTC-R	318,400	12,878,850	40.45	40.25	0.49	8.90
TIDLOR-R	1,054,800	24,702,720	23.42	23.30	0.51	8.87
NCAP	1,036,800	4,065,862	3.92	3.80	3.20	8.83
TTW-R	267,600	2,384,350	8.91	9.00	(1.00)	8.65
MAJOR-R	157,400	2,293,600	14.57	14.50	0.50	8.51
RCL	111,000	2,402,290	21.64	21.50	0.66	8.47
TRUE-R	2,176,000	15,018,480	6.90	6.85	0.76	8.37
OR	1,678,300	34,000,790	20.26	20.20	0.29	8.32
GUNKUL-R	2,519,200	9,134,988	3.63	3.60	0.73	8.29
PSH	35,600	474,460	13.33	13.30	0.21	8.24
AOT-R	1,124,700	81,599,650	72.55	72.75	(0.27)	8.24

	ปริมาณหุ้น (หุ้น)	มูลค่าการซื้อขาย (บาท)	ราคาเฉลี่ย (บาท)	ราคาสูงสุด 1 ก.ย. 66	ส่วนต่างระหว่างราคาปิด กับราคาขายชอร์ต	% ปริมาณการขายชอร์ต เทียบกับปริมาณหลัก
CENTEL	261,400	12,364,275	47.30	47.00	0.64	8.23
PR9	79,000	1,387,520	17.56	17.40	0.94	8.21
PTTGC	399,200	14,870,200	37.25	37.00	0.68	8.12
BA	165,400	2,855,160	17.26	17.20	0.36	8.11
HENG	257,500	675,520	2.62	2.62	0.13	8.08
COM7	862,500	28,063,600	32.54	32.75	(0.65)	8.04
BAY	39,800	1,318,725	33.13	33.00	0.41	8.02
BGRIM-R	1,517,600	50,817,125	33.49	33.25	0.71	7.95
JAS-R	585,700	1,171,506	2.00	2.00	0.01	7.93
TOA-R	141,600	3,731,050	26.35	26.50	(0.57)	7.91
MTC	281,900	11,423,900	40.52	40.25	0.68	7.88
AAV	1,928,400	5,553,672	2.88	2.86	0.70	7.85
AMATA	495,100	12,636,300	25.52	25.25	1.08	7.83
DMT	80,000	1,000,990	12.51	12.50	0.10	7.80
WICE	94,700	805,035	8.50	8.45	0.60	7.79
LHFG	167,900	177,974	1.06	1.06	0.00	7.77
KCE-R	993,600	51,171,650	51.50	51.50	0.00	7.68
TASCO	187,600	3,210,190	17.11	17.10	0.07	7.66
HMPRO-R	1,791,800	24,259,740	13.54	13.60	(0.45)	7.64
TISCO-R	186,900	19,157,250	102.50	102.00	0.49	7.56
SIRI	34,754,100	69,255,790	1.99	1.97	1.15	7.56
TTB-R	39,898,200	67,907,325	1.70	1.70	0.12	7.49
KBANK-R	724,600	94,301,200	130.14	129.50	0.50	7.45
TPIPL	156,700	239,829	1.53	1.53	0.03	7.44
AWC-R	4,758,700	20,454,092	4.30	4.26	0.90	7.36
CPALL	1,003,300	65,457,825	65.24	65.25	(0.01)	7.36
GUNKUL	2,234,900	8,103,326	3.63	3.60	0.72	7.35
SAPPE-R	296,000	27,249,925	92.06	91.00	1.17	7.29
CPN	220,000	15,081,225	68.55	68.00	0.81	7.25
AEONTS-R	17,900	3,131,600	174.95	173.50	0.84	7.20
IRPC-R	1,468,200	3,456,232	2.35	2.34	0.60	7.13
PTTGC-R	350,200	13,044,325	37.25	37.00	0.67	7.13
THANI-R	736,900	2,480,156	3.37	3.36	0.17	7.06
EGCO-R	103,500	13,923,400	134.53	134.50	0.02	7.05
THCOM	533,900	7,710,330	14.44	14.30	0.99	6.97
TASCO-R	170,100	2,913,580	17.13	17.10	0.17	6.95
TVO	28,900	676,260	23.40	23.50	(0.43)	6.87
BGRIM	1,311,600	43,703,450	33.32	33.25	0.21	6.87
SYNEX	148,700	2,044,390	13.75	13.60	1.09	6.82
PTG-R	1,182,800	12,403,480	10.49	10.40	0.83	6.75
KTC-R	708,300	34,424,375	48.60	48.25	0.73	6.74
SJWD	296,700	4,654,880	15.69	15.50	1.22	6.69
WHA-R	1,387,000	7,191,635	5.19	5.20	(0.29)	6.68
CK-R	171,700	3,960,180	23.06	23.00	0.28	6.63
CRC	753,800	30,929,800	41.03	40.75	0.69	6.62
KTB-R	1,935,300	37,351,290	19.30	19.40	(0.52)	6.54
TU-R	645,000	9,223,450	14.30	14.30	(0.00)	6.43
CKP-R	812,700	2,978,084	3.66	3.70	(0.96)	6.36
AAV-R	1,534,600	4,419,648	2.88	2.86	0.70	6.25
STA	830,400	12,558,610	15.12	15.30	(1.15)	6.21
CHAYO	191,200	1,503,700	7.86	7.75	1.48	6.18
SGP-R	43,100	359,210	8.33	8.45	(1.37)	6.17
SCGP-R	1,139,200	46,304,650	40.65	40.75	(0.25)	6.15
BGC	41,800	405,485	9.70	9.70	0.01	6.13
BJC	67,800	2,288,250	33.75	33.75	0.00	6.12
S	2,193,800	2,530,364	1.15	1.15	0.30	6.11
LH	2,915,400	24,197,820	8.30	8.25	0.61	6.11
THG-R	23,900	1,565,125	65.49	65.50	(0.02)	6.04
TCAP	79,500	4,034,875	50.75	50.50	0.50	6.04
AH	116,300	4,180,975	35.95	36.00	(0.14)	5.89
LH-R	2,812,000	23,338,475	8.30	8.25	0.60	5.89
NUSA	659,200	342,784	0.52	0.51	1.96	5.83
VIBHA-R	45,300	104,388	2.30	2.32	(0.67)	5.83
BH	82,400	21,006,400	254.93	255.00	(0.03)	5.81
BRRGIF	8,500	28,900	3.40	3.42	(0.58)	5.79
LPN-R	34,000	141,440	4.16	4.16	0.00	5.78
TISCO	142,100	14,565,250	102.50	102.00	0.49	5.75
MBK-R	426,000	8,104,080	19.02	18.80	1.19	5.70
SPALI	395,300	8,578,010	21.70	21.70	0.00	5.70
AGE	86,900	198,132	2.28	2.30	(0.87)	5.70
BCH	924,900	17,674,550	19.11	19.00	0.58	5.64
ORI	239,800	2,559,640	10.67	10.50	1.66	5.58
SPRC	602,000	5,548,845	9.22	9.25	(0.35)	5.57
STA-R	741,200	11,254,340	15.18	15.30	(0.76)	5.54
BCPG-R	381,700	3,890,590	10.19	10.20	(0.07)	5.54
STGT	454,400	3,355,430	7.38	7.35	0.47	5.53
TOA	98,100	2,585,450	26.36	26.50	(0.55)	5.48
ADVANC-R	191,400	41,157,500	215.03	215.00	0.02	5.48
TSTH	204,900	190,557	0.93	0.92	1.09	5.48
PR9-R	52,700	922,690	17.51	17.40	0.62	5.47
KCE	706,700	36,493,725	51.64	51.50	0.27	5.47
NRF	203,200	1,193,190	5.87	5.75	2.12	5.35
SCGP	984,100	40,304,000	40.96	40.75	0.50	5.31
THANI	554,600	1,865,160	3.36	3.36	0.09	5.31
CBG	246,000	21,142,250	85.94	85.75	0.23	5.31

ที่มา: ตลาดหลักทรัพย์แห่งประเทศไทย และ InnovestX Research

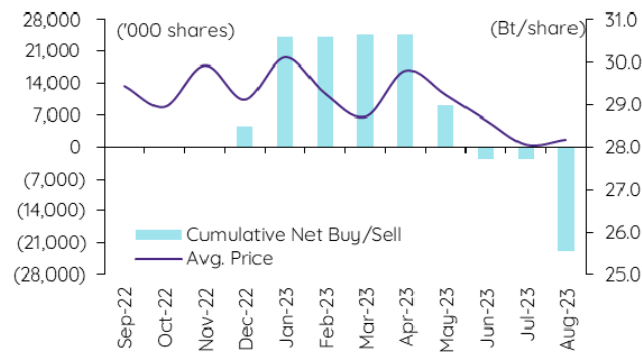
สรุปการซื้อขายหุ้นของผู้บริหาร

1. รายงานการซื้อขายหุ้นของผู้บริหาร ณ วันที่ 1 ก.ย. 2566

ชื่อย่อหุ้น	ชื่อผู้บริหาร	ประเภทหลักทรัพย์	วันที่ได้มา / จำนวน	จำนวน (หุ้น)	ราคา (บาท)	รวม (บาท)	วิธีการได้มา / จำนวน
24CS	นาย วัชรินทร์ พงศ์เทื้อ	หุ้นสามัญ	31-08-66	80,000	1.85	148,000	ขาย
ALT	นาง ปริญญากรณ์ ตั้งเผ่าศักดิ์	หุ้นสามัญ	29-08-66	10,000	1.93	19,300	ซื้อ
BDMS	นาย ปราเสริฐ ปราสาททองโอสถ	หุ้นสามัญ	30-08-66	5,000,000	28.50	142,500,000	ขาย
BGC	นาย ปวิณ ภิรมย์ภักดี	หุ้นสามัญ	01-09-66	100,000	9.73	973,000	ซื้อ
BTNC	นาย ปณิธาน ปวีโรฬารวิทยา	หุ้นสามัญ	29-08-66	2,000	38.62	77,240	ขาย
BTNC	นาย ปณิธาน ปวีโรฬารวิทยา	หุ้นสามัญ	30-08-66	800	38.34	30,672	ขาย
CIVIL	นาย อรุณ เลิศชัยวรกุล	หุ้นสามัญ	31-08-66	450,000	2.37	1,066,500	ขาย
K	นางสาว สุภัทรา อ่องแก้ว	ใบสำคัญแสดงสิทธิที่จะซื้อหุ้น	31-08-66	63,500	0.27	17,145	ขาย
KUN	นาง ประวีรัตน์ เทวอักษร	หุ้นสามัญ	23-08-66	50,000	1.85	92,500	ซื้อ
KUN	นาย คุณา เทวอักษร	หุ้นสามัญ	17-08-66	78,100	1.94	151,514	ซื้อ
KUN	นาย คุณา เทวอักษร	หุ้นสามัญ	23-08-66	50,000	1.85	92,500	ซื้อ
PCC	นาย กิตติ สัมฤทธิ์	หุ้นสามัญ	31-08-66	50,000	3.22	161,000	ซื้อ
PG	นาง กิตยากรณ์ ชัยดาวรสติย	หุ้นสามัญ	31-08-66	7,100	8.07	57,297	ซื้อ
RAM	ร้อยเอก ชจิต ทัพพานนท์	หุ้นสามัญ	31-08-66	60,000	42.22	2,533,200	ขาย
RAM	ร้อยเอก ชจิต ทัพพานนท์	หุ้นสามัญ	01-09-66	40,000	43.07	1,722,800	ขาย
RT	นาย วิศิษฐ์ ภูทองกุล	หุ้นสามัญ	25-08-66	60,000	0.94	56,400	ซื้อ
RT	นาย วิศิษฐ์ ภูทองกุล	หุ้นสามัญ	31-08-66	50,000	0.94	47,000	ซื้อ
SC	นาย ประยงค์ยุทธ อัครธัตินันชัย	หุ้นสามัญ	31-08-66	100,000	4.64	464,000	ขาย
SUPER	นาย จอมทรัพย์ โลจายะ	หุ้นสามัญ	29-08-66	1,500,000	0.51	765,000	ซื้อ
TEGH	นาย เกริกกุล โทกบุษการณ	หุ้นสามัญ	01-09-66	224,200	3.24	726,408	ขาย
TMILL	นาย ปรีชา อรรถวิวัฒน์	หุ้นสามัญ	31-08-66	42,300	3.92	165,816	ซื้อ
TSTE	นาย ประกาศ ชุตินาวัฒน์	หุ้นสามัญ	31-08-66	10,300	9.40	96,820	ซื้อ
TTI	นาย กัจจกร ชื่นชูจิตต์	หุ้นสามัญ	31-08-66	100	24.90	2,490	ซื้อ
TTI	นาย กัจจกร ชื่นชูจิตต์	หุ้นสามัญ	31-08-66	400	25.00	10,000	ซื้อ
VL	นาง ชุตินา กลินสุวรรณ	หุ้นสามัญ	31-08-66	2,234,000	0.90	2,010,600	ซื้อ
XO	นางสาว วาสนา สร้อยพลา	หุ้นสามัญ	01-09-66	19,700	33.50	659,950	ขาย
Total						ซื้อ	4,701,237
						ขาย	149,945,915
						สุทธิ	(145,244,678)

2. ยอดซื้อ/ขายสุทธิสะสม 12 เดือนของหุ้นที่อยู่ภายใต้การวิเคราะห์ของ InnovestX

BDMS



ปฏิทินหุ้น

จันร์	อังคาร	กันยายน	พฤหัสดี	ศุกร์
4	5	6	7	8
XD BCPG Bt0.1 DRT Bt0.26 HPF Bt0.11 LANNA Bt1.1 M-II Bt0.155 MNIT Bt0.025 MNIT2 Bt0.17 MNRF Bt0.1 M-STOR Bt0.1 PB Bt0.86 PD CPNCG Bt0.1848 ERWPF Bt0.0895 POPF Bt0.0796 PPF Bt0.1818 RPH Bt0.11 SIRIP Bt0.055 SPRIME Bt0.148 TU Bt0.3	XD GAHREIT Bt0.3 GROREIT Bt0.29 MJLF Bt0.127 MST Bt0.37 TTW Bt0.3 PD ADVANC Bt4 BOL Bt0.145 KJL Bt0.15 MAJOR Bt0.5 PIMO Bt0.01 SCM Bt0.1 TEAM Bt0.08 THANA Bt0.04	XD BAY Bt0.4 BBL Bt2 BCP Bt0.5 GPSC Bt0.3 KKP Bt1.25 OR Bt0.25 TISCO Bt2 TISCO-P Bt2 XE BANPU-W5 1:1 @Bt7.5 CWT-W5 1:1 @Bt3.5 DIMET-W4 1:1 @Bt0.4683 IP-W1 1:1 @Bt23.915 PD AIMCG Bt0.13 AIMIRT Bt0.223 BH Bt1.35 BH-P Bt1.35 CPAXT Bt0.18 DCC Bt0.013 FSMART Bt0.18 GGC Bt0.1 JASIF Bt0.23 KIAT Bt0.01 MGT Bt0.03 PM Bt0.35 PT Bt0.3 SAT Bt0.38 SC Bt0.08 SGP Bt0.1 SPALI Bt0.7 SVR Bt0.2 SYNEX Bt0.1 TKN Bt0.21 TNP Bt0.04 WORK Bt0.15 Delisted OISHI	XR TOP Bt0.65 PD ZS Bt0.1 ARROW Bt0.1 D Bt0.06 DIF Bt0.237 ILM Bt0.25 KCE Bt0.6 LHHOTEL Bt0.33 LHPPF Bt0.1 LHSC Bt0.15 PDG Bt0.01 PLT Bt0.06 QH Bt0.05 QHHR Bt0.15 QHPPF Bt0.132 SITHAI Bt0.02 SUPEREIF Bt0.15798 TASCO Bt0.25 UTP Bt0.33 VCOM Bt0.12 WHABT Bt0.165 WHART Bt0.193	XD EGATIF Bt0.0531 KBSPIF Bt0.231 RATCH Bt0.8 TFFIF Bt0.1009 TIF1 Bt0.125 TTLPF Bt0.441 PD INETREIT Bt0.1831 XD BPP Bt0.4 SSPF Bt0.1169 XW B 3:1 PD AAI Bt0.05 AI Bt0.1 AIT Bt0.15 AMATA Bt0.25 ASIAN Bt0.08 AUCT Bt0.26 BAFS Bt0.08 BAREIT Bt0.134 BGC Bt0.06 BGRIM Bt0.18 BIS Bt0.04 BJC Bt0.15 BKI Bt3.75 BROOK Bt0.005 BVG Bt0.027 B-WORK Bt0.1807 CBG Bt0.4 CHG Bt0.02 CPNREIT Bt0.29 ECL Bt0.03 FORTH Bt0.25 FPI Bt0.06 GC Bt0.2 GPI Bt0.065 HTC Bt0.96 HUMAN Bt0.08 III Bt0.2 IMPACT Bt0.14 INSET Bt0.04 INTUCH Bt1.47 JMT Bt0.34 JUBILE Bt0.25 KAMART Bt0.09 KTBSTMR Bt0.1745 LALIN Bt0.27 LH Bt0.2 LPH Bt0.03 M Bt0.6 MEGA Bt0.8 NER Bt0.05 NNCL Bt0.05 NOBLE Bt0.081 NSL Bt0.3 OSP Bt0.4 PCSGH Bt0.2 PHOL Bt0.09 POLY Bt0.09 PSH Bt0.31 PSL Bt0.05 RCL Bt0.25 SAMTEL Bt0.04 SKR Bt0.09 SMIT Bt0.1 SMPCC Bt0.21 SNC Bt0.25 SNNP Bt0.252 SNP Bt0.25 SO Bt0.2 SPCG Bt0.3 STP Bt0.1 SUN Bt0.1 TACC Bt0.17 TFG Bt0.02 TKS Bt0.08 TMT Bt0.15 TOG Bt0.2 TPRIME Bt0.1134 TOM Bt0.5 TQR Bt0.174 TVO Bt0.16 UEC Bt0.1 UVAN Bt0.3 WINNER Bt0.07

XD - Cash Dividend
 XD(ST) - Stock Dividend

PD - Payment Date
 XR - Rights for Common

XR - Rights for Warrant
 XT - Rights for Transferable Subscription Right

XE - Warrant Exercise
 CW - Capital write-down

SP - Suspension

Sharecode	Effdate	Enddate	หลักทรัพย์ที่เข้าช่วยมาตรการ กำกับการซื้อขาย			หลักทรัพย์ภายใต้เครื่องหมาย C		หลักทรัพย์ภายใต้ เครื่องหมาย NC (Non Compliance)	
			Turnover list	Level (**)	หมายเหตุ	Caution : "C"	สาเหตุ	"NC"	สาเหตุ
ACAP	17/05/2022	จนกว่าจะ ได้รับการ เปลี่ยนแปลง จาก SET	-	-	-	✓	วันที่ 17/05/2022 ขึ้นเครื่องหมาย C เหตุผล: ส่วนของผู้ถือหุ้น < 50% ของทุนชำระแล้ว สำหรับงบการเงิน ไตรมาสที่ 1 สิ้นสุดวันที่ 31 มีนาคม 2565 เหตุที่แก้ไขแล้ว - ศาลยกคำร้องขอฟื้นฟูกิจการหรือมีการถอน คำร้องขอฟื้นฟูกิจการ หมายเหตุ: จนถึงปัจจุบัน งบการเงินไตรมาส 2 สิ้นสุดวันที่ 30 มิถุนายน 2565 ของบริษัทยังคงมี ส่วนของผู้ถือหุ้น < 50% ของทุนชำระแล้ว	-	-
EMC	18/05/2022	จนกว่าจะ ได้รับการ เปลี่ยนแปลง จาก SET	-	-	-	✓	วันที่ 18/05/2022 ขึ้นเครื่องหมาย C เหตุผล: ส่วนของผู้ถือหุ้น < 50% ของทุนชำระแล้ว สำหรับงบการเงิน ไตรมาสที่ 1 สิ้นสุดวันที่ 31 มีนาคม 2565	-	-
KC	19/05/2022	จนกว่าจะ ได้รับการ เปลี่ยนแปลง จาก SET	-	-	-	✓	วันที่ 19/05/2022 ขึ้นเครื่องหมาย C เหตุผล: ส่วนของผู้ถือหุ้น < 50% ของทุนชำระแล้ว สำหรับงบการเงิน ไตรมาสที่ 1 สิ้นสุดวันที่ 31 มีนาคม 2565	-	-
SMK	25/05/2022	จนกว่าจะ ได้รับการ เปลี่ยนแปลง จาก SET	-	-	-	✓	วันที่ 20/05/2022 ขึ้นเครื่องหมาย C เหตุผล: ศาลรับคำร้องขอฟื้นฟูกิจการ วันที่ 25/05/2022 เพิ่มเหตุขึ้นเครื่องหมาย C เหตุผล: ส่วนของผู้ถือหุ้น < 50% ของทุนชำระแล้ว สำหรับงบการเงิน ไตรมาสที่ 1 สิ้นสุดวันที่ 31 มีนาคม 2565	-	-
W	16/11/2022	จนกว่าจะ ได้รับการ เปลี่ยนแปลง จาก SET	-	-	-	✓	วันที่ 16/11/2022 ขึ้นเครื่องหมาย C เหตุผล: ส่วนของผู้ถือหุ้น < 50% ของทุนชำระแล้ว สำหรับงบการเงิน ไตรมาสที่ 3 สิ้นสุดวันที่ 30 กันยายน 2565	-	-
TRUEE	22/02/2023	จนกว่าจะ ได้รับการ เปลี่ยนแปลง จาก SET	-	-	-	✓	วันที่ 22/02/2023 ขึ้นเครื่องหมาย C เหตุผล: ส่วนของผู้ถือหุ้น < 50% ของทุนชำระแล้ว สำหรับงบการเงินประจำปี สิ้นสุดวันที่ 31 ธันวาคม 2565	-	-
SDC	27/02/2023	จนกว่าจะ ได้รับการ เปลี่ยนแปลง จาก SET	-	-	-	✓	วันที่ 27/02/2023 ขึ้นเครื่องหมาย C เหตุผล: ส่วนของผู้ถือหุ้น < 50% ของทุนชำระแล้ว สำหรับงบการเงินประจำปี สิ้นสุดวันที่ 31 ธันวาคม 2565	-	-
JAS	12/05/2023	จนกว่าจะ ได้รับการ เปลี่ยนแปลง จาก SET	-	-	-	✓	วันที่ 12/05/2023 ขึ้นเครื่องหมาย C เหตุผล: ส่วนของผู้ถือหุ้น < 50% ของทุนชำระแล้ว สำหรับงบการเงิน ไตรมาสที่ 1 สิ้นสุดวันที่ 31 มีนาคม 2566	-	-
KKC	17/05/2023	จนกว่าจะ ได้รับการ เปลี่ยนแปลง จาก SET	-	-	-	✓	วันที่ 17/05/2023 ขึ้นเครื่องหมาย C เหตุผล: ส่วนของผู้ถือหุ้น < 50% ของทุนชำระแล้ว สำหรับงบการเงิน ไตรมาสที่ 1 สิ้นสุดวันที่ 31 มีนาคม 2566	-	-
STARK	19/05/2023	จนกว่าจะ ได้รับการ เปลี่ยนแปลง จาก SET	-	-	-	✓	วันที่ 19/05/2023 ขึ้นเครื่องหมาย C เหตุผล: สำนักงาน ก.ล.ด. แจ้งให้บริษัทจัดให้มี Special Audit	-	-
KWI	16/08/2023	จนกว่าจะ ได้รับการ เปลี่ยนแปลง จาก SET	-	-	-	✓	วันที่ 16/08/2023 ขึ้นเครื่องหมาย C เหตุผล: ส่วนของผู้ถือหุ้น < 50% ของทุนชำระแล้ว สำหรับงบการเงิน ไตรมาสที่ 2 สิ้นสุดวันที่ 30 มิถุนายน 2566	-	-
ALL	17/08/2023	จนกว่าจะ ได้รับการ เปลี่ยนแปลง จาก SET	-	-	-	✓	วันที่ 17/08/2023 ขึ้นเครื่องหมาย C เหตุผล: ส่วนของผู้ถือหุ้น < 50% ของทุนชำระแล้ว สำหรับงบการเงิน ไตรมาสที่ 2 สิ้นสุดวันที่ 30 มิถุนายน 2566	-	-
CMO	21/08/2023	08/09/2023	✓	1	-	-	-	-	-
KGEN	28/08/2023	15/09/2023	✓	1	-	-	-	-	-
KGEN-W2	28/08/2023	15/09/2023	✓	1	-	-	-	-	-

หมายเหตุ:

- ที่มา: ตลาดหลักทรัพย์ (www.set.or.th) และ สมาคมบริษัทหลักทรัพย์ (www.asco.or.th)
 - หุ่นตามตารางดังกล่าว เมื่อไรจะรวมถึงหุ้นในกรณี: ตามต่างประเทศและใบแสดงสิทธิในผลประโยชน์ที่เกิดจากหลักทรัพย์อ้างอิงของไทย (NVDR)
 - หลักทรัพย์ที่มีเครื่องหมาย " : " เป็น ใบแสดงสิทธิในผลประโยชน์ที่เกิดจากหลักทรัพย์อ้างอิงไทย (Non-Voting Depository Receipt :NVDR)
1. หลักทรัพย์ที่เข้าช่วยมาตรการกำกับการซื้อขาย (Turnover list)
 - Level (*) ใดก็ตาม
 - Level 1 หมายถึง ให้ซื้อด้วยการวางเงินสด 100% ก่อนซื้อ (บัญชี cash balance) และ ห้ามนำหลักทรัพย์ที่กำหนดมาเป็นวงเงินซื้อขาย
 - Level 2 หมายถึง ให้ซื้อด้วยการวางเงินสด 100% ก่อนซื้อ และ ห้ามนำหลักทรัพย์ที่กำหนดมาเป็นวงเงินซื้อขาย และ ห้าม Net Settlement
 - Level 3 หมายถึง ห้ามซื้อขายอีกราว 1 วันทำการ (ตามวันแรก); เมื่อบริษัทหรือขาย ให้ซื้อด้วยการวางเงินสด 100% ก่อนซื้อ และ ห้ามนำหลักทรัพย์ที่กำหนดมาเป็นวงเงินซื้อขาย และ ห้าม Net Settlement
 2. หลักทรัพย์ภายใต้เครื่องหมาย Caution : "C"
 - หลักทรัพย์ที่ถูกขึ้นเครื่องหมาย C จะต้องซื้อด้วยบัญชี Cash Balance (หรือ สมาชิกต้องดำเนินการหักค่าวงเงินล่วงหน้ากับสมาชิกเป็นจำนวนก่อนซื้อหลักทรัพย์นั้น) ตั้งแต่วันที่ขึ้นเครื่องหมายเป็นต้นไป

ข้อสงวนสิทธิ์:

ข้อมูลในรายงานนี้เป็นข้อมูลที่มีการเปิดเผยต่อสาธารณะ ซึ่งนักลงทุนสามารถเข้าถึงได้ด้วยทั่วไป และเป็นข้อมูลที่ถือว่าน่าเชื่อถือได้ แต่ทั้งนี้ บริษัทหลักทรัพย์ อินโนเวสต์ เอกซ์ จำกัด ("บริษัท") มิได้ยืนยันหรือรับรองถึงความถูกต้อง หรือสมบูรณ์ของข้อมูลดังกล่าวแต่อย่างใด ความคิดเห็นที่ปรากฏอยู่ในรายงานนี้เป็นเพียงการนำเสนอในมุมมองของบริษัท และเป็นความคิดเห็น ณ วันที่ที่ปรากฏในรายงานเท่านั้น ซึ่งอาจเปลี่ยนแปลงได้ภายหลังวันดังกล่าว โดยบริษัทไม่จำเป็นต้องแจ้งให้สาธารณชน หรือนักลงทุนทราบ รายงานนี้จัดทำขึ้นเพื่อเผยแพร่ข้อมูลให้แก่ นักลงทุนเท่านั้น บริษัทไม่รับผิดชอบต่อการนำข้อมูลหรือความคิดเห็นใดๆ ไปใช้ในทุกรูปแบบ ดังนั้นนักลงทุนจึงควรใช้ดุลพินิจในการพิจารณาตัดสินใจก่อนการลงทุน นอกจากนี้ บริษัท และ/หรือ บริษัทในเครือของบริษัทอาจมีส่วนเกี่ยวข้องหรือผลประโยชน์ใดๆ กับบริษัทใดๆ ที่ถูกกล่าวถึงในรายงานนี้ก็ได้

บริษัทหลักทรัพย์ อินโนเวสต์ เอกซ์ จำกัด ("INVX") เป็นบริษัทย่อยที่บริษัท เอสซีบี เอกซ์ จำกัด (มหาชน) ("เอสซีบี เอกซ์") เป็นผู้ถือหุ้นรายใหญ่ แต่เพียงผู้เดียว และธนาคารไทยพาณิชย์ จำกัด (มหาชน) ("ธนาคาร") เป็นบริษัทย่อยที่เอสซีบี เอกซ์ เป็นผู้ถือหุ้นรายใหญ่ ข้อมูลใด ๆ ที่เกี่ยวข้องกับธนาคารฯ มีวัตถุประสงค์เพื่อใช้ในการเปรียบเทียบเท่านั้น

เอกสารฉบับนี้จัดทำโดย บริษัทหลักทรัพย์ อินโนเวสต์ เอกซ์ จำกัด (INVX) ซึ่งมีบริษัท เอสซีบี เอกซ์ จำกัด (มหาชน) ("เอสซีบี เอกซ์") เป็นผู้ถือหุ้นรายใหญ่ โดยธนาคารไทยพาณิชย์ จำกัด (มหาชน) ("ธนาคาร") ซึ่งเป็นบริษัทย่อยที่เอสซีบี เอกซ์ เป็นผู้ถือหุ้นรายใหญ่ เป็นที่ปรึกษาทางการเงินสำหรับธุรกรรมใด ๆ ของบริษัท เอสซีบี เคมีคอลส์ จำกัด (มหาชน) ความเห็น ชั่ว บทวิจย บทวิเคราะห์ ราคา ข้อความ การคาดการณ์ การประเมิน และ/หรือ ข้อมูลอื่นที่ระบุในเอกสารฉบับนี้ ("ข้อมูล") มีวัตถุประสงค์เพื่อใช้เป็นข้อมูลทั่วไปเท่านั้น และไม่อาจตีความได้ว่าเป็นการให้คำแนะนำแก่บุคคลใดๆ หรือเป็นการเสนอซื้อ หรือเสนอขาย หรือชักชวนให้เสนอซื้อหรือเสนอขายหลักทรัพย์ โดย INVX และ/หรือกรรมการ พนักงาน และลูกจ้างของ INVX ย่อมไม่ต้องการรับผิดชอบต่อความเสียหายใดๆ ทั้งความเสียหายทางตรง ความเสียหายทางอ้อม ความเสียหายจากการผิดสัญญา หรือความเสียหายอันสืบเนื่อง อันเป็นผลมาจากการใช้หรือการซื้อถือต่อการใช้ข้อมูล ทั้งนี้ รวมถึงแต่ไม่จำกัดเพียงการสูญเสียผลกำไร นักลงทุนพึงใช้ข้อมูลในเอกสารฉบับนี้ประกอบข้อมูลและความเห็นอื่นๆ รวมถึงพิจารณาของนักวิเคราะห์การเงิน ข้อมูลในเอกสารฉบับนี้จัดทำขึ้นจากแหล่งข้อมูลที่ INVX เห็นว่าน่าเชื่อถือ โดย INVX ไม่รับรองถึงความถูกต้อง สมบูรณ์ และ/หรือ ครบถ้วนของข้อมูลดังกล่าว

เอกสารฉบับนี้จัดทำโดย บริษัทหลักทรัพย์ อินโนเวสต์ เอกซ์ จำกัด (INVX) ซึ่งมีบริษัท เอสซีบี เอกซ์ จำกัด (มหาชน) ("เอสซีบี เอกซ์") เป็นผู้ถือหุ้นรายใหญ่ โดยธนาคารไทยพาณิชย์ จำกัด (มหาชน) ("ธนาคาร") ซึ่งเป็นบริษัทย่อยที่เอสซีบี เอกซ์ เป็นผู้ถือหุ้นรายใหญ่ เป็นที่ปรึกษาทางการเงินสำหรับธุรกรรมใด ๆ ของ บริษัท บีซี ธิเคิล คอร์ปอเรชั่น (มหาชน) ("BRC") ซึ่งเป็นบริษัทย่อยของบริษัท เบอร์ลี ยูเคอร์ จำกัด (มหาชน) ความเห็น ชั่ว บทวิจย บทวิเคราะห์ ราคา ข้อความ การคาดการณ์ การประเมิน และ/หรือ ข้อมูลอื่นที่ระบุในเอกสารฉบับนี้ ("ข้อมูล") มีวัตถุประสงค์เพื่อใช้เป็นข้อมูลทั่วไปเท่านั้น และไม่อาจตีความได้ว่าเป็นการให้คำแนะนำแก่บุคคลใดๆ หรือเป็นการเสนอซื้อ หรือเสนอขาย หรือชักชวนให้เสนอซื้อหรือเสนอขายหลักทรัพย์ โดย INVX และ/หรือกรรมการ พนักงาน และลูกจ้างของ INVX ย่อมไม่ต้องการรับผิดชอบต่อความเสียหายใดๆ ทั้งความเสียหายทางตรง ความเสียหายทางอ้อม ความเสียหายจากการผิดสัญญา หรือความเสียหายอันสืบเนื่อง อันเป็นผลมาจากการใช้หรือการซื้อถือต่อการใช้ข้อมูล ทั้งนี้ รวมถึงแต่ไม่จำกัดเพียงการสูญเสียผลกำไร นักลงทุนพึงใช้ข้อมูลในเอกสารฉบับนี้ประกอบข้อมูลและความเห็นอื่นๆ รวมถึงพิจารณาของนักวิเคราะห์การเงิน ข้อมูลในเอกสารฉบับนี้จัดทำขึ้นจากแหล่งข้อมูลที่ INVX เห็นว่าน่าเชื่อถือ โดย INVX ไม่รับรองถึงความถูกต้อง สมบูรณ์ และ/หรือ ครบถ้วนของข้อมูลดังกล่าว

เอกสารฉบับนี้จัดทำโดย บริษัทหลักทรัพย์ อินโนเวสต์ เอกซ์ จำกัด (INVX) ซึ่งมีบริษัท เอสซีบี เอกซ์ จำกัด (มหาชน) ("เอสซีบี เอกซ์") เป็นผู้ถือหุ้นรายใหญ่ โดยธนาคารไทยพาณิชย์ จำกัด (มหาชน) ("ธนาคาร") ซึ่งเป็นบริษัทย่อยที่เอสซีบี เอกซ์ เป็นผู้ถือหุ้นรายใหญ่ เป็นที่ปรึกษาทางการเงินสำหรับธุรกรรมใด ๆ ของ กรัสด์เพื่อการลงทุนในสิทธิการเช่าสิ่งหาริมทรัพย์ แอล เอช โฮเทล ความเห็น ชั่ว บทวิจย บทวิเคราะห์ ราคา ข้อความ การคาดการณ์ การประเมิน และ/หรือ ข้อมูลอื่นที่ระบุในเอกสารฉบับนี้ ("ข้อมูล") มีวัตถุประสงค์เพื่อใช้เป็นข้อมูลทั่วไปเท่านั้น และไม่อาจตีความได้ว่าเป็นการให้คำแนะนำแก่บุคคลใดๆ หรือเป็นการเสนอซื้อ หรือเสนอขาย หรือชักชวนให้เสนอซื้อหรือเสนอขายหลักทรัพย์ โดย INVX และ/หรือกรรมการ พนักงาน และลูกจ้างของ INVX ย่อมไม่ต้องการรับผิดชอบต่อความเสียหายใดๆ ทั้งความเสียหายทางตรง ความเสียหายทางอ้อม ความเสียหายจากการผิดสัญญา หรือความเสียหายอันสืบเนื่อง อันเป็นผลมาจากการใช้หรือการซื้อถือต่อการใช้ข้อมูล ทั้งนี้ รวมถึงแต่ไม่จำกัดเพียงการสูญเสียผลกำไร นักลงทุนพึงใช้ข้อมูลในเอกสารฉบับนี้ประกอบข้อมูลและความเห็นอื่นๆ รวมถึงพิจารณาของนักวิเคราะห์การเงิน ข้อมูลในเอกสารฉบับนี้จัดทำขึ้นจากแหล่งข้อมูลที่ INVX เห็นว่าน่าเชื่อถือ โดย INVX ไม่รับรองถึงความถูกต้อง สมบูรณ์ และ/หรือ ครบถ้วนของข้อมูลดังกล่าว

การซื้อขายฟิวเจอร์สและอปชั่น (Futures and Options) มีความเสี่ยงสูงที่อาจก่อให้เกิดขาดทุนอย่างมีนัยสำคัญ จึงไม่เหมาะสมกับบุคคลทุกคน ทั้งนี้ ก่อนการตัดสินใจซื้อขายฟิวเจอร์สและอปชั่น ท่านควรพิจารณาถึงฐานะทางการเงิน วัตถุประสงค์ในการลงทุน ประสบการณ์ในการลงทุนของท่าน ตลอดจนความเสี่ยงที่ท่านสามารถยอมรับได้อย่างรอบคอบ เนื่องจากมีความเป็นไปได้ที่ท่านอาจสูญเสียเงินลงทุนมากกว่าเงินลงทุนเริ่มแรก ท่านควรพิจารณาถึงความเสี่ยงทั้งหมดที่อาจเกิดขึ้นจากการซื้อขายฟิวเจอร์สและอปชั่น และท่านควรตัดสินใจลงทุนด้วยตนเอง และ/หรือ ในกรณีที่มีข้อสงสัย ท่านควรขอคำแนะนำจากที่ปรึกษาทางการเงิน

เอกสารฉบับนี้จัดทำส่งให้กับเฉพาะบุคคลที่กำหนด (intended recipient) เท่านั้น ห้ามมิให้ผู้ใดนำข้อมูลในเอกสารฉบับนี้ไปทำซ้ำ ส่งต่อ เผยแพร่ ขาย จำหน่าย คัดลอก นำออกแสดง หรือนำไปเผยแพร่ในเชิงพาณิชย์ ไม่ว่าด้วยวิธีการใด ๆ โดยไม่ได้รับอนุญาตเป็นลายลักษณ์อักษรจาก INVX เป็นการล่วงหน้า

©สงวนลิขสิทธิ์ 2565 บริษัทหลักทรัพย์ อินโนเวสต์ เอกซ์ จำกัด

CG Rating 2022 Companies with CG Rating

Companies with Excellent CG Scoring

AAV, ADVANC, AF, AH, AIRA, AJ, AKP, AKR, ALLA, ALT, AMA, AMARIN, AMATA, AMATAV, ANAN, AOT, AP, APURE, ARIP, ASP, ASW, AUCTION, AWC, AYUD, BAFS, BAM;BANPU, BAY, BBIK, BBL, BCP, BCPG, BDMS, BEM, BEYOND, BGC, BGRIM, BIZ, BKI, BOL, BPP, BRR, BTS, BTW, BWG, CENTEL, CFRESH, CGH, CHEWA, CHO, CIMBT, CK, CKP, CM, CNT, COLOR, COM7, COMAN, COTTO, CPALL, CPAXT, CPF, CPI, CPN, CRC, CSS, DDD, DELTA, DEMCO, DOHOME, DRT, DTAC, DUSIT, EA, EASTW, ECF, ECL, EE, EGCO, EPG, ETC, ETE, FN, FNS, FPI, FPT, FSMART, FVC, GC, GEL, GFPT, GGC, GLAND, GLOBAL, GPI, GPSC, GRAMMY, GULF, GUNKUL, HANA, HARN, HENG, HMPRO, ICC, ICHI, III, ILINK, ILM, IND, INTUCH, IP, IRC, IRPC, ITEL, IVL, JTS, JWD, K, KBANK, KCE, KEX, KGI, KKP, KSL, KTB, KTC, LALIN, LANNA, LHFG, LIT, LOXLEY, LPN, LRH, LST, MACO, MAJOR, MALEE, MBK, MC, MCOT, METCO, MFEC, MINT, MONO, MOONG, MSC, MST, MTC, MVP, NCL, NEP, NER, NKI, NOBLE, NSI, NVD, NYT, OISHI, OR, ORI, OSP, OTO, PAP, PCSGH, PDG, PDJ, PG, PHOL, PLANB, PLANET, PLAT, PORT, PPS, PR9, PREB, PRG, PRM, PSH, PSL, PTG, PTT, PTTEP, PTTGC, PYLON, Q-CON, QH, QTC, RATCH, RBF, RS, S, S&J, SAAM, SABINA, SAMART, SAMTEL, SAT, SC, SCB, SCC, SCCC, SCG, SCGP, SCM, SCN, SDC, SEAFCO, SEAOL, SE-ED, SELIC, SENA, SENX, SGF, SHR, SICT, SIRI, SIS, SITHAI, SMP, SNC, SONIC, SORKON, SPALI, SPI, SPRC, SPVI, SSC, SSSC, SST, STA, STGT, STI, SUN, SUSCO, SUTHA, SVI, SYMC, SYNTEC, TACC, TASCOT, TCAP, TEAMG;TFMAMA, THANA, THANI, THCOM, THG*;THIP, THRE, THREL, TIPCO, TISCO, TK, TKN, TKS, TKT, TMILL, TMT, TNDT, TNITY, TOA, TOP, TPBI, TQM, TRC, TRUE*;TSC, TSR, TSTE, TSTH, TTA, TTB, TTCL, TTW, TU, TVDH, TVI, TVO, TWPC, U, UAC, UBIS, UPOIC, UV, VCOM, VGI, VIH, WACOAL, WAVE, WHA, WHAUP, WICE, WINNER, XPG, ZEN

Companies with Very Good CG Scoring

2S, 7UP, ABICO, ABM, ACE, ACG, ADB, ADD, AEONTS, AGE, AHC, AIE, AIT, ALUCON, AMANAH, AMR, APCO, APCS, AQUA, ARIN, ARROW, AS, ASAP, ASEFA, ASIA, ASIAN, ASIMAR, ASK, ASN, ATP30, B, BA, BC, BCH, BE8, BEC, SCAP, BH, BIG, BJC, BJCHI, BLA, BR, BRI, BROOK, BSM, BYD, CBG, CEN, CHARAN, CHAYO, CHG, CHOTI, CHOW, CI, CIG, CITY, CIVIL, CMC, CPL, CPW, CRANE, CRD, CSC, CSP, CV, CWT, DCC, DHOUSE, DITTO, DMT, DOD, DPAINT, DV8, EASON, EFORL, ERW, ESSO, ESTAR, FE, FLOYD, FORTH, FSS, FTE, GBX, GCAP, GENCO, GJS, GTB, GYT, HEALTH, HPT, HTC, HUMAN, HYDRO, ICN, IFS, IIG, IMH, INET, INGRS, INSET, INSURE, IRCP, IT, ITD, J, JAS, JCK, JCHK, JMT, JR, KBS, KCAR, KIAT, KISS, KK, KOOL, KTIS, KUMWEL, KUN, KWC, KWM, L&E, LDC, LEO, LH, LHK, M, MATCH, MBAX, MEGA, META, MFC, MGT, MICRO, MILL, MITSIB, MK, MODERN*, MTI, NBC, NCAP, NCH, NDR, NETBAY, NEX, NINE, NATION, NNCL, NOVA, NPK, NRF, NTV, NUSA, NWR, OCC, OGC, ONEE, PACO, PATO, PB, PICO, PIMO, PIN, PJW, PL, PLE, PM, PMTA, PPP, PPPM, PRAPAT, PRECHA, PRIME, PRIN, PRINC, PROEN, PROS, PROUD, PSG, PSTC, PT, PTC, QLT, RCL, RICHY, RJH, ROJNA, RPC, RT, RWI, S11, SA, SABUY, SAK, SALEE, SAMCO, SANKO, SAPPE, SAWAD, SCI, SCP, SE, SECURE, SFLEX, SFP, SFT, SGP, SIAM, SINGER, SKE, SKN, SKR, SKY, SLP, SMART, SMD, SMT, SMT, SNNP, SNP, SO, SPA, SPC, SPCG, SR, SRICHA, SSF, SSP, STANLY, STC, STPI, SUC, SVOA, SVT, SWC, SYNEX, TAE, TAKUNI, TCC, TCMC, TFG, TFI, TFM, TGH, TIDLOR, TIGER, TIPH, TITLE, TM, TMC, TMD, TMI, TNL, TNP, TNR, TOG, TPA, TPAC, TPCS, TPIPL, TPIPP, TPLAS, TPS, TQR, TRITN, TRT, TRU, TRV, TSE, TVT, TWP, UBE, UEC, UKEM, UMI, UOBKH, UP, UPF, UTP, VIBHA, VL, VPO, VRANDA, WGE, WIIK, WIN, WINMED, WORK, WP, XO, YUASA, ZIGA

Companies with Good CG Scoring

A, A5, AI, ALL, ALPHAX, AMC, APP, AQ, AU, B52, BEAUTY, BGT, BLAND, BM, BROCK, BSBM, BTNC, CAZ, CCP, CGD, CMAN, CMO, CMR;CPANEL, CPT, CSR, CTW, D, DCON, EKH, EMC, EP, EVER, F&D, FMT, GIFT, GLOCON, GLORY, GREEN, GSC, HL, HTECH, IHL, INOX, JAK, JMART, JSP;JUBILE, KASET, KCM, KWI, KYE, LEE, LPH, MATI, M-CHAI, MCS, MENA, MJD, MORE, MPIC, MUD, NC, NEWS, NFC, NSL, NV, PAF, PEACE, PF, PK, PPM, PRAKIT, PTL, RAM, ROCK, RP, RPH, RSP, SIMAT, SISB, SK, SOLAR, SPACK, SPG, SQ, STARK, STECH, SUPER, SVH, PTECH, TC;TCCC, TCJ, TEAM, THE, THMUI, TKC;TNH, TNPC, TOPP, TPCH, TPOLY, TRUBB, TTI, TYCN, UMS, UNIQ;UPA, UREKA, VARO, W, WFX, WPH, YGG

Corporate Governance Report

The material contained in this publication is for general information only and is not intended as advice on any of the matters discussed herein. Readers and others should perform their own independent analysis as to the accuracy or completeness or legality of such information. The Thai Institute of Directors, its officers, the authors and editor make no representation or warranty as to the accuracy, completeness or legality of any of the information contained herein. By accepting this document, each recipient agrees that the Thai Institute of Directors Association, its officers, the authors and editor shall not have any liability for any information contained in, or for any omission from, this publication.

The survey result is as of the date appearing in the Corporate Governance Report of Thai Listed Companies. As a result, the survey result may be changed after that date. InnovestX Securities Company Limited does not conform nor certify the accuracy of such survey result.

To recognize well performers, the list of companies attaining "Good", "Very Good" and "Excellent" levels of recognition (Not including listed companies qualified in the "no announcement of the results" clause from 1 January 2021 to 27 October 2022) is publicized.

* บริษัทหรือกรรมการหรือผู้บริหารของบริษัทที่เข้าดำเนินการกำกับดูแลกิจการ เช่น กรรมการที่ผิดเกี่ยวกับหลักเกณฑ์ การทุจริต คอร์รัปชัน เป็นต้น ซึ่งการให้ข้อมูล CGR ของบริษัทดังกล่าวอาจประกอบด้วย

Anti-corruption Progress Indicator

Certified (ได้รับรับรอง)

2S, 7UP, AAI, ADVANC, AF, AH, AI, AIE, AIRA, AJ, AKP, AMA, AMANAH, AMATA, AMATAV, AP, APCS, AS, ASIAN, ASK, ASP, AWC, AYUD, B, BAFS, BAM, BANPU, BAY, BBL, BCH, BCP, BCPG, BE8, BEC, BEYOND, BGC, BGRIM, BKI, BLA, BPP, BROOK, BRR, BSBM, BTS, BWG, CEN, CENTEL, CFRESH, CGH, CHEWA, CHOTI, CHOW, CIG, CIMBT, CM, CMC, COM7, COTTO, CPALL, CPAXT, CPF, CPI, CPL, CPN, CPW, CRC, CSC, DCC, DELTA, DEMCO, DIMET, DRT, DUSIT, EA, EASTW, ECF, EGCO, EP, EPG, ERW, ESTAR, ETC, ETE, FNS, FPI, FPT, FSMART, FTE, GBX, GC, GCAP, GEL, GFPT, GGC, GJS, GPI, GPSC, GSTEEL, GULF, GUNKUL, HANA, HARN, HENG, HMPRO, HTC, ICC, ICHI, IFS, III, ILINK, ILM, INET, INOX, INSURE, INTUCH, IRPC, ITEL, IVL, JAS, JKN, JR, JTS, KASET, KBANK, KBS, KCAR, KCC, KCE, KGEN, KGI, KKP, KSL, KTB, KTC, L&E, LANNA, LHFG, LHK, LPN, LRH, M, MAJOR, MALEE, MATCH, MBAX, MBK, MC, MCOT, META, MFC, MEFEC, MILL, MINT, MONO, MOONG, MSC, MST, MTC, MTI, NATION, NCAP, NEP, NKI, NOBLE, NOK, NRF, NWR, OCC, OGC, OR, ORI, PAP, PATO, PB, PCSGH, PDG, PDJ, PG, PHOL, PIMO, PK, PL, PLANB, PLANET, PLAT, PM, PPP, PPPM, PPS, PR9, PREB, PRG, PRINC, PRM, PROS, PSH, PSL, PSTC, PT, PTECH, PTG, PTT, PTTEP, PTTGC, PYLON, Q-CON, QH, QLT, QTC, RABBIT, RATCH, RML, RS, RWI, S&J, SAAM, SABINA, SAK, SAPPE, SAT, SC, SCC, SCCC, SCG, SCGP, SCM, SCN, SEAOL, SE-ED, SELIC, SENA, SGC, SGP, SINGER, SIRI, SITHAI, SKR, SMIT, SMK, SMP, SNC, SNP, SORKON, SPACK, SPALI, SPC, SPI, SPRC, SRICHA, SSF, SSP, SSSC, SST, STA, STGT, STOWER, SUSCO, SVI, SYMC, SYNTEC, TAE, TAKUNI, TASCOT, TCAP, TCMC, TFG, TFI, TFMAMA, TGH, THANI, THCOM, THIP, THRE, THREL, TIDLOR, TIPCO, TISCO, TKS, TKT, TMD, TMILL, TMT, TNITY, TNL, TNP, TNR, TOG, TOP, TOPP, TPA, TPCS, TRT, TRU, TSC, TSI, TSTE, TSTH, TTA, TTB, TTCL, TU, TVDH, TVO, TWPC, UBE, UBIS, UEC, UKEM, UOBKH, UV, VCOM, VGI, VIH, WACOAL, WHA, WHAUP, WICE, WIIK, XO, YUASA, ZEN, ZIGA

Declared (ประกาศเจตจำนง)

ACE, ADB, ASW, BBGI, BRI, BTG, BYD, CAZ, CBG, CI, CV, DEXON, DMT, DOHOME, EKH, EVER, GLOBAL, GREEN, ICN, ITC, J, JMART, JMT, LEO, LH, MEGA, MENA, MITSIB, MODERN, NER, OSP, OTO, POLY, PQS, PRIME, PROEN, PRTR, RBF, RT, SA, SANKO, SENX, SFLEX, SIS, SKE, SM, SUPER, SVOA, SVT, TBN, TEGH, TGE, TIPH, TKN, TPLAS, TQM, TRUE, VARO, VIBHA, W, WIN, WPH, XPG

N/A
 24CS, 3K-BAT, A, A5, AAV, ABM, ACAP, ACC, ACG, ADD, AEONTS, AFC, AGE, AHC, AIT, AJA, AKR, AKS, ALL, ALLA, ALPHAX, ALT, ALUCON, AMARC, AMARIN, AMC, AMR, ANAN, AOT, APCO, APEX, APP, APURE, AQUA, ARIN, ARIP, ARROW, ASAP, ASEFA, ASIA, ASIMAR, ASN, ATP30, AU, AUCTION, AURA, B52, BA, BBIK, BC, BCT, BDMS, BEAUTY, BEM, BGT, BH, BIG, BIOTECH, BIS, BIZ, BJC, BJCHI, BKD, BLAND, BLC, BLESS, BLISS, BM, BOL, BR, BROCK, BSM, BTNC, BTW, BUI, BVG, CCET, CCP, CEYE, CGD, CH, CHARAN, CHASE, CHAYO, CHG, CHIC, CHO, CITY, CIVIL, CK, CKP, CMAN, CMO, CMR, CNT, COLOR, COMAN, CPANEL, CPH, CPR, CPT, CRANE, CRD, CSP, CSR, CSS, CTW, CWT, D, DCON, DDD, DHOUSE, DITTO, DOD, DPAINT, DTCENT, DTCI, DV8, EASON, ECL, EE, EFORL, EMC, ESSO, F&D, FANCY, FE, FLOYD, FMT, FN, FORTH, FSX, FTI, FVC, GABLE, GENCO, GIFT, GL, GLAND, GLOCON, GLORY, GRAMMY, GRAND, GSC, GTB, GTV, GYT, HEALTH, HFT, HL, HPT, HTECH, HUMAN, HYDRO, I2, IFEC, IHL, IIG, IMH, IND, INGRS, INSET, IP, IRC, IRCP, IT, ITD, ITNS, ITTHI, JAK, JCK, JCHK, JCT, JDF, JSP, JUBILE, K, KAMART, KC, KCG, KCM, KDH, KEX, KIAT, KISS, KJL, KK, KKC, KLINI, KOOL, KTIS, KTMS, KUMWEL, KUN, KWC, KWI, KWM, KYE, LALIN, LDC, LEE, LIT, LOXLEY, LPH, LST, MACO, MANRIN, MASTER, MATI, MAX, M-CHAI, MCS, MDX, MEB, METCO, MGC, MGT, MICRO, MIDA, MJD, MK, ML, MORE, MOSHI, MPIC, MTW, MUD, MVP, NC, NCH, NCL, NDR, NETBAY, NEW, NEWS, NEX, NFC, NNCL, NOVA, NPK, NSL, NTSC, NTV, NUSA, NV, NVD, NYT, OHTL, OISHI, ONEE, PACE, PACO, PAF, PCC, PEACE, PERM, PF, PHG, PICO, PIN, PJW, PLE, PLT, PLUS, PMTA, POLAR, POMPUI, PORT, POST, PPM, PRAKIT, PRAPAT, PRECHA, PRI, PRIN, PRO, PROUD, PSG, PSP, PTC, PTL, RAM, RCL, READY, RICHY, RJH, ROCK, ROH, ROJNA, RP, RPC, RPH, RSP, S, S11, SABUY, SAF, SAFARI, SALEE, SAM, SAMART, SAMCO, SAMTEL, SAUCE, SAWAD, SAWANG, SBNEXT, SCAP, SCB, SCI, SCP, SDC, SE, SEAFCO, SECURE, SFT, SGF, SHANG, SHR, SIAM, SICT, SIMAT, SISB, SJWD, SK, SKN, SKY, SLM, SLP, SMART, SMD, SMT, SNNP, SO, SOLAR, SONIC, SPA, SPCG, SPG, SPVI, SQ, SR, SSC, SSS, STANLY, STARK, STC, STEC, STECH, STHAI, STI, STP, STPI, SUC, SUN, SUTHA, SVR, SWC, SYNEX, TACC, TAPAC, TC, TCC, TCJ, TCOAT, TEAM, TEAMG, TEKA, TFM, TGPRO, TH, THAI, THANA, THE, THG, THL, THMUI, TIGER, TITLE, TK, TKC, TLI, TM, TMC, TMI, TMW, TNDT, TNH, TNPC, TOA, TPAC, TPBI, TPCH, TPIPL, TPIPP, TPL, TPOLY, TPP, TPS, TQR, TR, TRC, TRITN, TRUBB, TRV, TSE, TTI, TTT, TTW, TURTLE, TVH, TVT, TWP, TWZ, TYCN, UAC, UBA, UMI, UMS, UNIQ, UP, UPF, UPOIC, UREKA, UTP, UVAN, VL, VNG, VPO, VRANDA, WARRIX, WAVE, WFX, WGE, WINMED, WINNER, WORK, WORLD, WP, YGG, YONG

Explanations

Companies participating in Thailand's Private Sector Collective Action Coalition Against Corruption programme (Thai CAC) under Thai Institute of Directors (as of July 25, 2023) are categorized into: companies that have declared their intention to join CAC, and companies certified by CAC.