

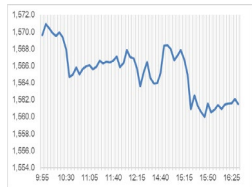
Market Comment

Saravut Tachochavalit, Analyst

TEL : +66 (2) 088-9754

EMAIL : Saravut.ta@rhbgroup.com

แรงหนุนจากตลาดหุ้นในภูมิภาค



Up	139
Down	371
Unchanged	142

Open	1,569.20
High	1,571.81
Low	1,559.20
Closed	1,561.51
Chg.	-4.43
Chg.%	-0.28
Value (mn)	48,763.61
P/E (x)	21.56
P/BV (x)	1.52
Yield (%)	3.00
Market Cap (bn)	19,149.67

SET 50-100 – MAI – Futures Index

	Closed	Chg.	(%)
SET 50	957.01	-0.20	-0.02
SET 100	2,131.46	-2.13	-0.10
S50_Con	952.80	0.20	0.02
MAI Index	484.59	-9.09	-1.84

Trading Breakdown: Daily

(Bt,m)	Buy	Sell	Net
Institution	3,907.91	3,894.21	13.70
Proprietary	4,092.26	4,084.13	8.12
Foreign	21,868.32	22,906.27	-1,037.95
Local	18,895.12	17,879.00	1,016.12

Trading Breakdown: Month to Date

(Bt,m)	Buy	Sell	Net
Institution	3,907.91	3,894.21	13.70
Proprietary	4,092.26	4,084.13	8.12
Foreign	21,868.32	22,906.27	-1,037.95
Local	18,895.12	17,879.00	1,016.12

World Markets Index

	Closed	Chg.	(%)
Dow Jones	34,837.71	115.80	0.33
NASDAQ	14,031.81	-3.16	-0.02
FTSE 100	7,464.54	25.41	0.34
Nikkei	32,751.21	40.59	0.12
Hang Seng	18,382.06	-100.80	-0.55

Foreign Exchange Rates

	Closed	Chg.	(%)
Baht (Onshore)	35.14	0.05	-0.13
Yen	146.13	-0.09	0.06
1Euro	1.08	0.00	-0.05

Commodities

	Closed	Chg.	(%)
Oil: Brent	89.49	2.08	2.37
Oil: Dubai	88.67	1.52	1.74
Oil: Nymex	85.55	1.92	2.30
Gold	1,940.91	0.85	0.04
Zinc	2,457.00	44.50	1.84
BDIY Index	1,065.00	-21.00	-1.93

Source: Bloomberg

ตลาดหุ้นสหรัฐฯ ปิดบวก หลังตัวเลขอัตราการว่างงานของสหรัฐฯ พุ่งขึ้นได้ตอกย้ำการคาดการณ์ว่าเฟดอาจจะยุติการปรับขึ้นอัตราดอกเบี้ยในเดือนก.ย. นี้ ทำให้ DOW JONES, NASDAQ, S&P500 ปิด 0.33%, -0.02%, 0.18%

ตลาดหุ้นยุโรปปิดลบ กดดันจากหุ้นกลุ่มสินค้าหรูหราและกลุ่มรถยนต์ที่ปรับตัวลง ซึ่งบดบังการปรับตัวขึ้นของกลุ่มสินค้าโภคภัณฑ์ที่ขานรับสัญญาณการกระตุ้นเศรษฐกิจจีนมากขึ้น ทำให้ DAX, FTSE, CAC40, FTMIB ปิด -0.67%, 0.34%, -0.27%, -0.63%

สัญญาราคาน้ำมันดิบ WTI ส่งมอบเดือนต.ค. เพิ่มขึ้น 1.92 ดอลลาร์ปิดที่ 84.55 ดอลลาร์/บาร์เรล ส่วนสัญญาน้ำมันดิบ Brent ส่งมอบเดือนพ.ย. เพิ่มขึ้น 1.72 ดอลลาร์ปิดที่ 88.55 ดอลลาร์/บาร์เรล ได้แรงหนุนจากแนวโน้มอุปทานน้ำมันที่ตึงตัว หลังมีการคาดการณ์ว่า กลุ่มโอเปกพลัสจะปรับลดกำลังการผลิตน้ำมันจนถึงสิ้นปี ตลาดคาดว่าซาอุดีอาระเบียจะประกาศขยายเวลาในการปรับลดกำลังการผลิตน้ำมันโดยสมัครใจจำนวน 1 ล้านบาร์เรล/วันจนถึงสิ้นเดือนต.ค. รัสเซียประกาศบรลช้อตกลางกับกลุ่มโอเปกพลัสในการปรับลดกำลังการผลิต

ตลาดหุ้นไทยวันศุกร์ปรับตัวลงสวนทางกับทิศทางตลาดหุ้นในภูมิภาค เนื่องจากขาดปัจจัยหนุนใหม่ ๆ ในเบื้องต้นคาดว่าจะมีนโยบายเศรษฐกิจต่าง ๆ ของรัฐบาลใหม่ น่าจะมีความชัดเจนในช่วงปลายเดือนก.ย. และเริ่มได้ในช่วงต้นเดือนต.ค. เช่น การพักหนี้เกษตรกร และนโยบาย Free visa ซึ่งจะเป็นมาตรการยกเว้นการขอวีซ่าเป็นการชั่วคราวในช่วงไฮซีซั่น ส่วนมาตรการลดค่าไฟฟ้าต้องรอให้มีการประชุมกรรม. นัดแรกในราววันที่ 12 ก.ย. นี้ ก่อนที่จะทราบรายละเอียด เบื้องต้นคาดว่าจะมีการยืดหยุ่นของกฟผ. ออกไปและปรับลดค่า Ft ลง ส่วนไตรมาสใหม่จะเริ่มต้นการถวายเป็นสัปดาห์คาดว่าจะมีขึ้นในวันที่ 5 ก.ย. หลังจากนั้นคาดว่าจะมีการประชุมกรรม. นัดพิเศษ (7 ก.ย.) ก่อนที่จะมีการแถลงนโยบายต่อรัฐสภาในวันที่ 11 ก.ย. เปรามองการจัดตั้งรัฐบาลเป็นไปอย่างเรียบง่ายและรวดเร็ว ทำให้การเร่งผลักดันนโยบายต่าง ๆ ของรัฐบาลชุดใหม่คาดว่าจะเกิดขึ้นในช่วงต้นเดือนต.ค. นี้ เปรามองเป็นบวกต่อหุ้นท่องเที่ยว เช่น AOT, AWC, CENTEL, ERW, CRC, CPALL, BH, BDMS, BCH

มูลค่าตลาดหุ้นโลกมีแนวโน้มชะลอตัวลง จากปัจจัยอัตราดอกเบี้ยที่ปรับตัวขึ้นเป็นเวลานานกว่าคาด ธนาคารกลางต่าง ๆ พยายามควบคุมไม่ให้เศรษฐกิจทั่วโลกร้อนแรงเกินไปและลดเงินเฟ้อให้ปรับตัวลงมา แต่เงินเฟ้อยังคงทรงตัวในระดับสูง ทำให้โอกาสที่จะเห็นการปรับดอกเบี้ยลงเป็นไปได้ยากในปี นี้ ในขณะที่เศรษฐกิจจีนฟื้นตัวช้ากว่าคาด และอาจจะชะลอตัวลงอีก ทำให้กระทบต่อเศรษฐกิจในเอเชีย และประเด็นสุดท้ายคือ ภาวะตึงตัวในระบบการเงินอันเนื่องมาจากอัตราดอกเบี้ยที่อยู่ในระดับสูง

กระทรวงแรงงานสหรัฐฯ เปิดเผย การจ้างงานนอกภาคเกษตรเพิ่มขึ้น 187,000 ตำแหน่งในเดือนส.ค. สูงกว่าที่ตลาดคาดว่าจะระดับ 170,000 ตำแหน่ง ส่วนอัตราการว่างงานปรับตัวขึ้นสู่ระดับ 3.8% สูงสุดนับตั้งแต่เดือนก.พ. 2565 และสูงกว่าที่ตลาดคาดว่าจะระดับ 3.5% ทั้งนี้การที่อัตราการว่างงานพุ่งขึ้น ทำให้นักลงทุนคาดการณ์ว่าเฟดจะคงอัตราดอกเบี้ยในการประชุมเดือนก.ย. โดยนักลงทุนให้น้ำหนักราว 93%

แนวโน้มตลาดหุ้นไทยวันนี้คาดว่าจะ แกว่ง ระยะสั้นเปรามองว่า SET น่าจะได้แรงหนุนจากราคาน้ำมันดิบ Brent ที่ปรับตัวขึ้นมาทดสอบกรอบบนที่แถว ๆ 88-90 ดอลลาร์/บาร์เรล ขานรับแนวโน้มที่ซาอุดีอาระเบียจะปรับลดกำลังการผลิตโดยสมัครใจออกไปจนถึงสิ้นเดือนต.ค. ในขณะที่ตลาดหุ้นในภูมิภาคส่วนใหญ่อยู่ในแดนบวก ขานรับธนาคารรายใหญ่ 5 แห่งของจีนประกาศปรับลดอัตราดอกเบี้ยเงินฝากในวันศุกร์ และคาดว่าจะมีการปรับลดอัตราดอกเบี้ยเงินกู้จำนวนตามมาในไม่ช้า เพื่อกระตุ้นเศรษฐกิจและภาคอสังหาฯ ให้ฟื้นตัว ระยะสั้นเปรามอง SET จะเคลื่อนไหวในกรอบระหว่าง 1,557-1,567 จุด เปรามองหุ้น ADVANC, INTUCH, AEONTS, BDMS, MEGA, BCH, EKH

กลยุทธ์การลงทุน

Trading: แนะนำ “เก็งกำไรเพื่อหวังผลตีกลับ”

โดยมีจุด Stop ที่ระดับดัชนี 1,520 จุด

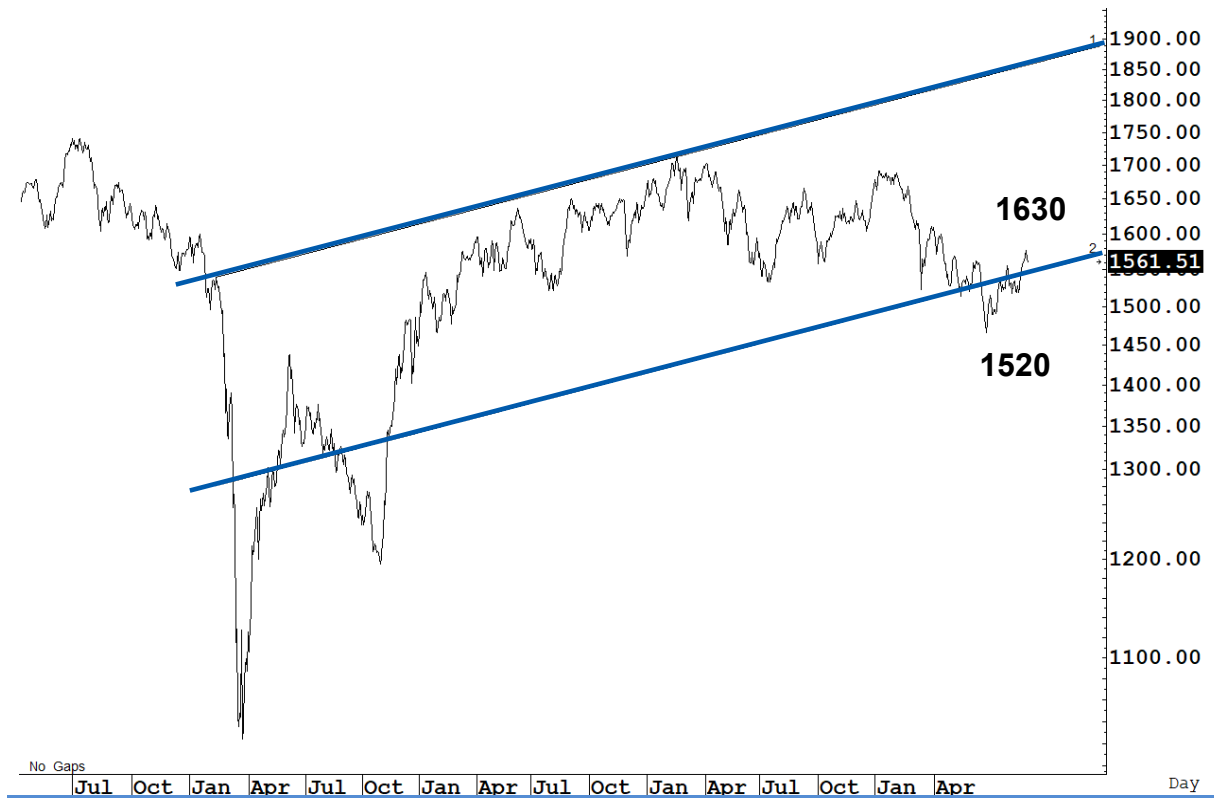
Technical Analyzer

Saravut Tachochavalit, Analyst
 TEL : +66 (2) 088 9999 Ext. 9754
 EMAIL : Saravut.ta@rhbgrou.com

SET Index

คู่ออน

Figure 1 : SET Index daily chart



Source: RHB, Aspen

SET Index ปิดที่ 1,561.51 จุด -4.43 จุด มูลค่าการซื้อขาย 48,764 ล้านบาท ลดลงเมื่อเทียบกับปริมาณการซื้อขายวันก่อนหน้า โดยนักลงทุนต่างประเทศขายสุทธิ 1,038 ล้านบาท และขายสุทธิ 136,236 ล้านบาท YTD

ระยะกลาง : SET Index อยู่ในช่วงปรับฐาน เดือนนี้ถ้ายังคงปิดต่ำกว่า 1,587 จุด ยังคงแนวโน้มปรับฐานต่อไป สำหรับทิศทางในไตรมาส 3/2566 คาดว่ากรอบของ SET จะอยู่ระหว่าง 1,500-1630 จุด แนะนำ ซื้อเมื่ออ่อนตัว สัปดาห์นี้คาดว่าแกว่งในกรอบระหว่าง 1,540-1,587 จุด แนะนำ ลงซื้อ ขึ้นขาย

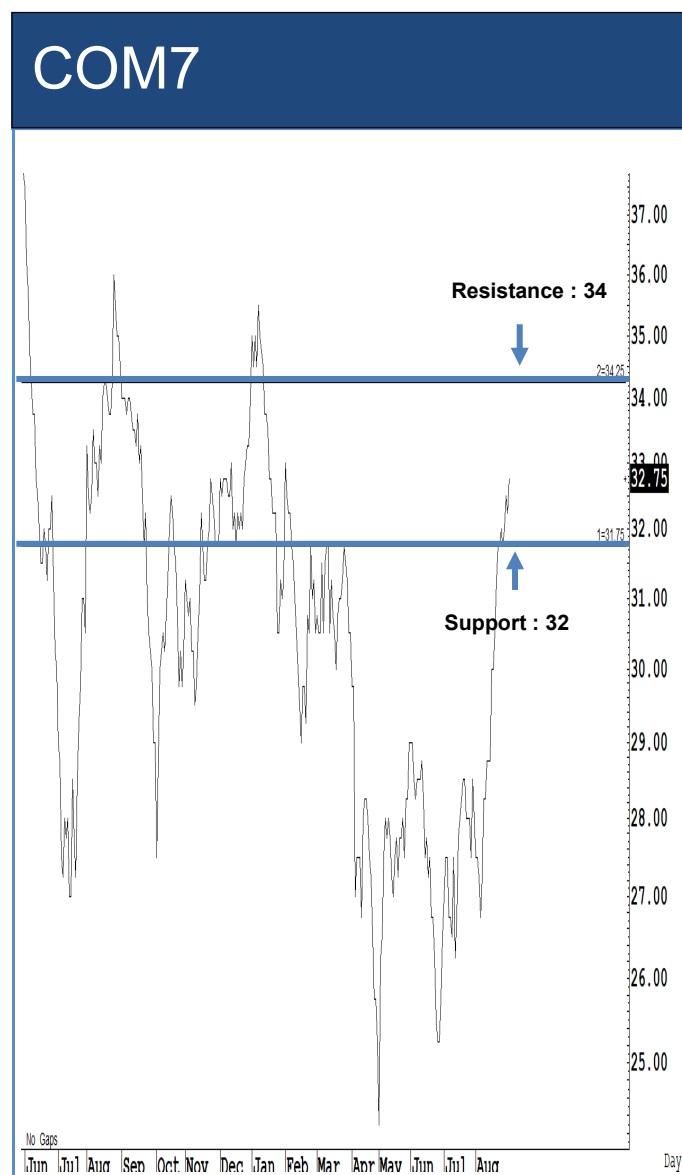
ระยะสั้น : SET Index ปิดลบ และปรับตัวลงมาใกล้เคียงกับที่คาด วันนี้ถ้าปิดต่ำกว่าแถว ๆ 1,557-1,550 จุด แนะนำ ขายเพื่อหวังผลซื้อกลับเมื่ออ่อนตัว แต่ถ้ายังปิดเหนือ 1,550 จุดได้ หวังผลตีกลับได้แถว ๆ 1,567 จุดก่อน

Saravut Tachochavalit, Analyst
 TEL : +66 (2) 088 9999 Ext. 9754
 EMAIL : Saravut.ta@rhbgroup.com

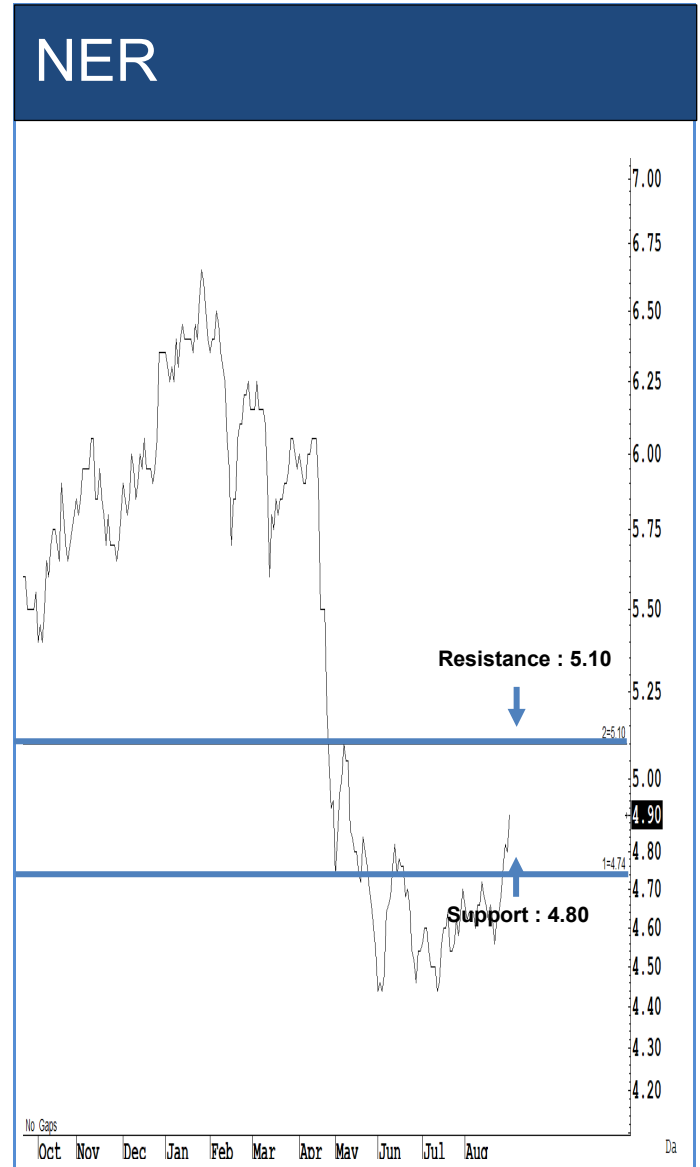
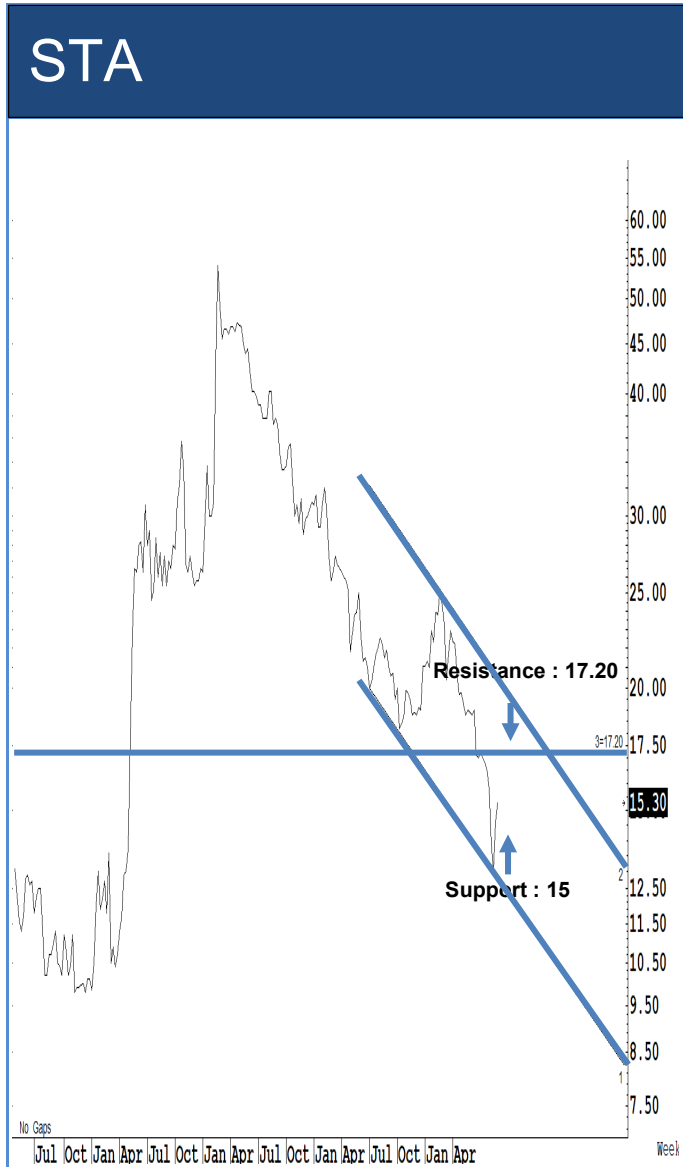
Trading Stocks



ระยะสั้นแกว่งในกรอบ sideways ระหว่าง 160-166 บาท แนะนำ ลงซื้อ ขึ้นขายในกรอบดังกล่าว ส่วนจุดตัดขาดทุนจะอยู่ที่ 159 บาท



ระยะสั้นแกว่งในกรอบ sideways ระหว่าง 32-34 บาท แนะนำ ลงซื้อ ขึ้นขายในกรอบดังกล่าว ส่วนจุดตัดขาดทุนจะอยู่ที่ 31.75 บาท



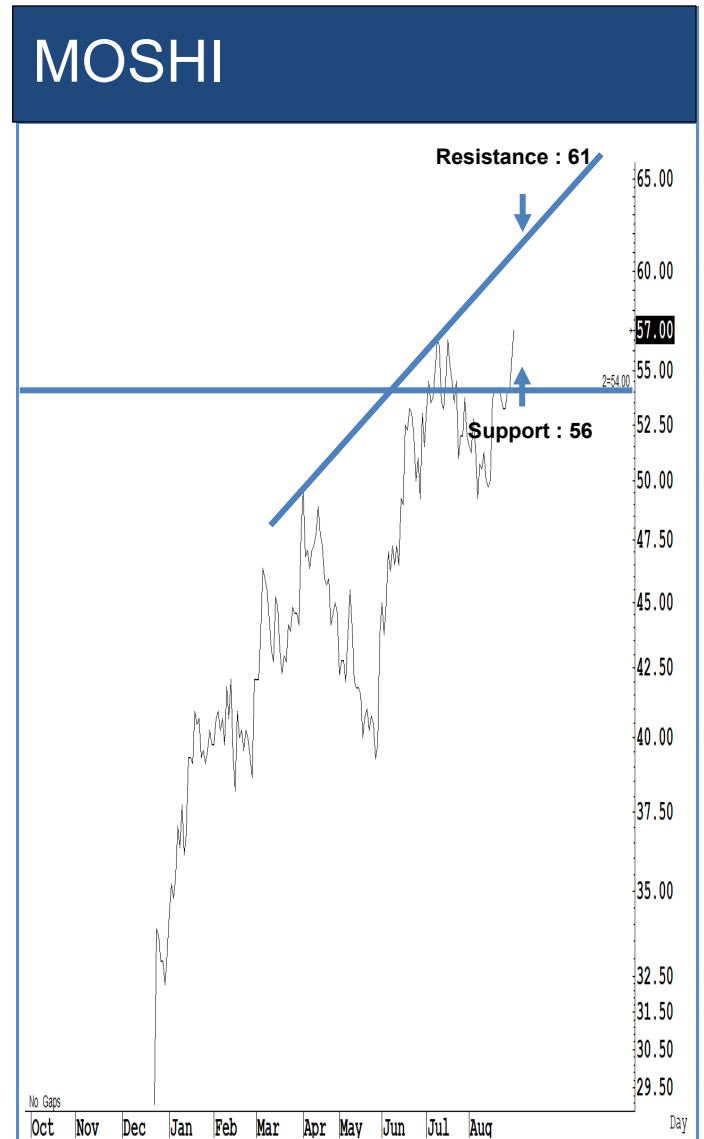
ระยะสั้นแกว่งในกรอบ sideways ระหว่าง 15-17.20 บาท แนะนำ ลงซื้อ ขึ้นขายในกรอบดังกล่าว ส่วนจุดตัดขาดทุนจะอยู่ที่ 14.90 บาท

ระยะสั้นแกว่งในกรอบ sideways ระหว่าง 4.80-5.10 บาท แนะนำ ลงซื้อ ขึ้นขายในกรอบดังกล่าว ส่วนจุดตัดขาดทุนจะอยู่ที่ 4.78 บาท



Source: RHB, Bloomberg

ระยะสั้นแกว่งในกรอบ **sideway** ระหว่าง 6.40-7.20 บาท แนะนำ ลงซื้อ ขึ้นขายในกรอบดังกล่าว ส่วนจุดตัดขาดทุนจะอยู่ที่ 6.35 บาท



Source: RHB, Bloomberg

ระยะสั้นแกว่งในกรอบ **sideway up** ระหว่าง 56-61 บาท แนะนำ ลงซื้อ ขึ้นขายในกรอบดังกล่าว ส่วนจุดตัดขาดทุนจะอยู่ที่ 55.75 บาท

Key Stock News (ที่มา: ข่าวหุ้น)

โปรดเกล้าฯ ครม. อนุมัติขอแก้ไข กงทุนมองเชิงบวกหุ้นไทย! โบรกฯ เชื่อการลงทุนแจ่มใส ลุ้นเก็งกำไร JMART-BJC-BEM-AOT-BE8

สมาคมบจจ.-นักวิเคราะห์หลักทรัพย์ มองเชิงบวกกับตลาดหุ้นไทย หลังในหลวงโปรดเกล้าฯ คณะรัฐมนตรีเศรษฐกิจ (1) รวมถึงพระราชทานลดโทษให้ทักษิณ เหลือ 1 ปี มั่นใจช่วยสร้างบรรยากาศการลงทุนดีขึ้น จับตาพีวีซีจีน-ดีจีทีลวดเล็ด 10,000 บาท หนุนเศรษฐกิจฟื้นตัว เอเซีย พลัส แนะนำหุ้นเด่นเดือน ก.ย. แนะนำ JMART-BJC-CK-BEM-AMATA-TOP กรุงเทพฯ พัฒนสิน แนะนำ 3 หุ้นเด่น AOT-IVL-BE8 ด้าน เศรษฐฯ เผยเตรียมถวายสัตย์ฯ 5 ก.ย.นี้ พร้อมแถลงนโยบาย อย่างเร็ว 8 ก.ย.นี้

JKN แผนคืนหนี้ไร้ทิศทาง เตรียมหาเงินระยะยาว

แอน-จักรพงษ์ ซีอีโอ JKN เผยหนี้หุ้นกู้ที่ผิดนัดชำระ 443.40 ล้านบาท กำหนดวันชำระใหม่แล้ว แต่ต้องรอที่ประชุมผู้ถือหุ้นก่อนวันที่ 29 ก.ย.นี้ ฟุ้งเตรียมแผน A B และ C รองรับไว้แล้ว แต่ยังเปิดเผยไม่ได้ เล็งหาเงินกู้ระยะยาวมาแทนเงินกู้ระยะสั้น หวังแก้ปัญหาขาดสภาพคล่องชำระหนี้หุ้นกู้ ลั่นจะไม่มีการลงทุนธุรกิจใดเพิ่มแล้ว

RATCH ครึ่งหลังเดิน บึก 'ไฟตัน' ดันราคา

ราช กรุ๊ป ครึ่งหลังรุ่ง บันเทิงทำโรงไฟฟ้า ไฟตัน อินโดนีเซีย กำลังผลิต 3,000 MW และ COD ลมเวียดฯ ก.ย.นี้ ดัน Q3/66 ฟุ้งผู้บริหารมั่นใจ EBITDA ปีนี้ตามเป้า 12,000 ล้านบาท โบรกฯ มอง ไฟตัน เพิ่มอัตราราคาหุ้น 7 บาท จากเป้าหมาย 51 บาท

3 โรงกลั่น งบ Q3 เด็งแรง TOP กำไรเกินหมื่นล้าน

หุ้นกลุ่มโรงกลั่นงบ Q3/66 ดียกแผง นำโดย ไทยออยล์ บ.ล.กรุงเทพฯ ประเมินกำไรสุทธิ 1.1 หมื่นล้านบาท ได้ 91,567% จากปีก่อน รองลงมา เอสทีอาร์ซี กำไรพุ่ง 166% ขณะที่ บางจาก กำไรเอเอสใช้ต้นทุนปี 90% เหตุค่าถ่านอยู่ในระดับสูง แกมมีกำไรสต็อกน้ำมัน รวมทั้งต้นทุนลดลง แนะนำ SPRC เป็นหุ้นเด่นอัตรากำไรสูงสุด 43% จากเป้า 13.50 บาท BCP อัตรากำไร 27% และ TOP เป้า 65.50 บาท อัตรากำไร 28%

JMT มั่นใจ Q3 นี้กำไรนิวไฮ 'ฟินันเซีย' อัตรากำไร 60 บาท

สุทธิรักษ์ ซีอีโอ บมจ.เจ.เอ็ม.ที เน็ทเวิร์ค (JMT) เผยผลประกอบการ 2 เดือนแรกของไตรมาส 3 เป็นไปตามเป้าหมาย มั่นใจทั้งไตรมาสจะออกมาดี หนุนกำไรนิวไฮรายไตรมาส ส่วนทั้งปีคงเป้าโต 30% ด้าน บล.ฟินันเซีย ไซรัส เพิ่มราคาเป้าหมายเป็น 60.00 บาท

ก.ล.ต. นับหนึ่งไฟลิ่ง JPARK จ่อขายไอพีโอ 110 ล้านหุ้น ระดมทุนเข้าเทรดใน mai

ก.ล.ต. นับหนึ่งไฟลิ่ง เจนกิจโฮลดิ้ง หรือ JPARK ไฟเขียวเสนอขายไอพีโอ 110 ล้านหุ้น พร้อมลุยจดทะเบียนในตลาด mai ระดมทุนขยายโครงการอาคารจอดรถ และเป็นเงินทุนหมุนเวียน รองรับการค้าเติบโตในอนาคต

PF คาดครึ่งปีหลังรายได้เพิ่มขึ้น เล็งเปิด 9 โครงการ มูลค่ารวม 13,250 ล้านบาท

พร็อพเพอร์ตี้ เพอร์เฟค คาดผลงานครึ่งปีหลังดีขึ้น ทยอยขยายและยอดโอนอสังหาริมทรัพย์ บวกกับโรงแรมเริ่มเข้าสู่ช่วงไฮซีซั่น หนุนรายได้เพิ่มขึ้น เล็งเปิดใหม่ 9 โครงการ มูลค่ารวม 13,250 ล้านบาท ต้นเบิกถือ 4,288 ล้านบาท ทยอยรับรู้ทั้งหมดปีนี้

COCOCO เคาะราคาไอพีโอ 5.50 บาท เปิดให้จองซื้อระหว่างวันที่ 4-6 ก.ย.นี้

ไทย โคโคโท หรือ COCOCO เคาะราคาขายไอพีโอหุ้นละ 5.50 บาท เปิดให้จองซื้อหุ้นระหว่างวันที่ 4-6 ก.ย.นี้ คาดเข้าเทรดใน SET วันที่ 14 ก.ย. 66 เพื่อระดมทุนขยายธุรกิจตามแผน สร้างการเติบโตอย่างยั่งยืน

'สภาวิชาชีพบัญชี' ชีกรณี STARK ตั้งคณะอนุกรรมการ เร่งสอบจรรยาบรรณผู้ตรวจบัญชี

สภาวิชาชีพบัญชี ตั้งคณะอนุกรรมการเร่งสอบจรรยาบรรณผู้ตรวจสอบบัญชีชีกรณีหุ้น STARK เล็งส่งร่างให้ ก.ล.ต.พิจารณา พร้อมถอดบทเรียนสร้างความเชื่อมั่นมาตรฐานตรวจสอบบัญชีของไทย

THAI ใช้แอร์บัส A320 รุกขยายเส้นทางบิน 4 เมืองรวม 28 ไฟลด์

THAI รุกขยาย 4 เส้นทางบินด้วยแอร์บัส A320 สู่อ่าหิมาดบาด เกาะลัง ปันจ และกัลกัตตา รวม 28 เที่ยวบิน เริ่มตั้งแต่ 1 ก.ย.นี้ ทดแทน ไทยสมายล์ฯ

SUPER เจราพัพพอนมิตรอินโด-มาเลเซีย จ่อ COD วินด์ฟาร์มเวียดนาม 30 MW

SUPER แยมเจราพัพพอนมิตรอินโดนีเซีย-มาเลเซีย ที่จะขายไฟให้สิงคโปร์ ตามโครงการ ASEAN Power Grid ด้วยเทคโนโลยี Solar Hybrid ปลายปีจ่อ COD วินด์ฟาร์มเวียดนาม 30 MW หนุนกำลังผลิตปีนี้ 1,652.32 MW

BA ลั่น Q3 ได้รับไฮซีซั่น รายได้ปีนี้ 1.5 หมื่นล้าน เล็งล้างขาดทุนสะสม

BA มั่นใจผลงานไตรมาส 3 โต รับไฮซีซั่นของชาวยุโรป ไร้อุปสรรคเป็นจุดหมายยอดนิยม ส่วนไตรมาส 4 เริ่มมียอดจองล่วงหน้าแล้ว คงเป้าปีนี้อายได้ 1.5 หมื่นล้านบาท ผู้โดยสาร 4.4 ล้านคน ย้ำแผนล้างขาดทุนสะสม 1.3 หมื่นล้านบาท ชงผู้ถือหุ้น 28 ก.ย.นี้ เตรียมพร้อมหากผลประกอบการดีจ่ายปันผลทันที

'วงษ์สยามฯ' จัดตรวจสอบ EASTW กีดกันดำเนินธุรกิจบริหารจัดการน้ำพื้นที่ EEC

"วงษ์สยามก่อสร้าง" จี. ก.ล.ต.-ตลท. ตรวจสอบ EASTW กีดกันดำเนินธุรกิจบริหารจัดการน้ำตามโครงการระบบท่อส่งน้ำสายหลักภาคตะวันออก เข้าข่ายไม่ได้รับความเป็นธรรมและได้รับความเสียหายในการประกอบธุรกิจ

PTTEP ซื้อหุ้นแปลงจี 12/48 ลุ้นรัฐบาลอนุมัติปลายปีนี้

PTTEP เข้าซื้อหุ้นแปลงจีเพิ่มเติม 12/48 ในอัตราไทย เพิ่มอีก 33.33% จากไทย ทาล ดันสัดส่วนการถือหุ้นเพิ่มเป็น 100% ลุ้นได้รับอนุมัติจากรัฐบาล คาดเสร็จสิ้นภายในปีนี้ ด้านโบรกฯ ชี้เป็นแปลงเล็กกำลังการผลิตน้อย ไม่มีนัยสำคัญต่อรายได้

ว่างงานทะลุ 3.8% ตลาดเชื่อเฟดผ่อนคลายเป็นขึ้นดอกเบี้ยก.ย.นี้

การจ้างงานของสหรัฐฯ เติบโตสูงขึ้นในเดือน ส.ค. แต่ทว่าอัตราว่างงานเพิ่มขึ้นสู่ระดับ 3.8% และค่าจ้างเพิ่มขึ้นระดับปานกลาง ซึ่งบ่งชี้แนวโน้มว่าสภาวะตลาดแรงงานกำลังผ่อนคลาย และทำให้เกิดความคาดหวังร่วมกันว่าธนาคารกลางสหรัฐฯ (เฟด) จะไม่ปรับขึ้นอัตราดอกเบี้ยในเดือน ก.ย.นี้

ตลาดคาร์บอนเครดิตซบเซา

ตลาดคาร์บอน หรือตลาดซื้อขายคาร์บอนเครดิตด้วยความสมัครใจเริ่มมีขนาดที่เล็กลงเป็นครั้งแรกในรอบปีไม่ต่ำกว่า 7 ปี หลังจากที่มีบริษัทต่างๆ รวมถึงยักษ์ใหญ่ด้านอาหารอย่าง เนสท์เล่ และฟู้ดพันท์แจคดัง กูชชี ลดการซื้อคาร์บอนเครดิตลง ซึ่งจากการศึกษาพบว่าโครงการด้านป่าไม้หลายโครงการไม่สามารถลดการปล่อยคาร์บอนได้ตามเป้า

คลังปีนี้อยู่เงินล้านกระเป๋ารั้วแผนออกกฎพิเศษ ขุดเซกซ์ชาติดูแล

สำนักงานบริหารหนี้สาธารณะ (สบน.) ยืนยันว่าคลังไม่จำเป็นต้องออกกฎหมายกู้เงินพิเศษ แม้เพียง ปี 67 ลำช้า ไซยอดจิดกับรายได้งบ ปี 66 ยังอยู่ทุบประมาณฯ ไม่จำเป็นต้องกู้ขุดเซกซ์ชาติดูแล ล่าสุด เตรียมขง กรม.ใหม่ พิจารณาแผนก่อนที่ปีงบฯ 67 เพื่อสานต่อโครงการที่ได้รับความเห็นชอบจาก ครม.ชุดเดิม เพื่อไม่ให้โครงการต่างๆ สะดุด

สถาบันจ่อตั้งหุ้นช่วงก.ย. ดันเงินใช้ได้ถ่อน 'PVD'

บล.ทริสตี แนะนำระวางวงขายจากนักลงทุนสถาบันในประเทศ เพื่อเตรียมเงินสดไว้ได้ถ่อนกองทุนสำรองเลี้ยงชีพ (PVD) ที่มักเกิดขึ้นทุกเดือน ก.ย. ของทุกปี ขณะนี้กองทุนสำรองเลี้ยงชีพ ยื่นครึ่งเดือนแรกดัชนียังสดใส ชู หุ้นที่นำสนใจ PLANB, VGI, BEC, ONEE, III, LEO, SJWD, WICE นำทีม

KASSET เปิดทีเด็ดปั่นกำไร ยาวเน้นกองผสม-สั้นเล่นตามสถานการณ์

บล.กสิกรไทย (KASSET) แนะนำจัดพอร์ตปั่นกำไรไว้รับมือโลกเปลี่ยน ย้ำทุกสถานการณ์มีโอกาสเสมอ ส่ง 2 กลยุทธ์เรื่องขยับพอร์ต ระยะยาวเน้นลงทุนแบบ Asset Allocation ผ่านกองทุนผสมกสิกรไทย ระยะสั้นเน้นจับจังหวะตลาด เลือกลงทุนตามสถานการณ์

ไฟ 12 หนุนฐานเงินแน่นปีก ไร้เสี่ยงหุ้น 'Default'

เอเชีย พลัส (ASPS) คิดพื้นฐานการเงินแข็งแกร่ง-หนี้สินต่อทุนอยู่ระดับต่ำ ไร้ความเสี่ยงเรื่องขาดสภาพคล่อง-หมดกังวลปัญหาหนี้สินหุ้นกู้ ชู AOT, CPN, PTT, PTGC, SCC, AP, EA, CENTEL, AMATA, IVL, HMPRO, SCGP

KTB ผนึก IBM ดึงบ.ร่วมทุน เสริมแกร่งเทคโนโลยีดิจิทัลภาครัฐ

แบงก์กรุงไทย (KTB) ผนึก IBM ดึงบริษัทร่วมทุน IBM Digital Talent for Business เดินเครื่องยกระดับโครงสร้างพื้นฐานด้านเทคโนโลยีให้ทัดเทียมนานาชาติ เพื่อเพิ่มขีดความสามารถการแข่งขัน หนุนองค์กรเติบโตแข็งแกร่งและยั่งยืน

SCB ส่ง 'แม่เมณี' ทุ่มเสริมแกร่ง ดันยอดขายลูกค้า

แบงก์ไทยพาณิชย์ (SCB) ทุ่มสร้างอีโคซิสเต็มให้ผู้เช่าร้านค้าปลีก บนพื้นที่ของสำนักงานทรัพย์สินฯ ตั้ง แม่เมณี เสริมทัพ หัวตั้งสร้างพลังการค้าด้วยเครื่องมือดิจิทัล ด้วย Total Business Solution แบบครบวงจร

TISCO ย้ำ 'ซื้อบอนด์-ลดหนี้' รับผิดชอบแทน 4-10% ใน 1 ปี

ศูนย์วิเคราะห์เศรษฐกิจและกลยุทธ์ทิสโก้ (TISCO ESU) แบงก์ทิสโก้ (TISCO) ชี้ลงทุนตราสารหนี้สหรัฐฯ อายุ 10 ปีช่วงนี้ ภายใน 1 ปีรับผิดชอบแทนจากบอนด์ยีลด์ลดลงต่างราคาสูงถึง 4-10% พร้อมแนะลดการลงทุนในหุ้นที่มีโอกาสเสี่ยงปรับฐาน

ข้อมูลธุรกรรมขายชอร์ต (Short Sales)

	Symbol (1 Sep'23)	Volume (Shares)	Value (Baht)	% Short Sale Volume Comparing with Main Board	% Short Sale Value Comparing with Main Board
1	PTT	7,619,300	265,364,325.00	13.52	13.49
2	BANPU-R	28,335,300	238,673,355.00	10.72	10.77
3	BANPU	23,835,300	201,463,765.00	9.02	9.09
4	AOT	2,257,000	163,962,275.00	16.54	16.54
5	GULF-R	3,310,500	158,562,550.00	19.54	19.52
6	EA-R	2,461,000	154,090,550.00	18.39	18.41
7	GULF	2,627,600	126,249,625.00	15.51	15.55
8	CRC-R	2,782,600	113,812,450.00	24.44	24.44
9	HANA	1,767,200	109,620,600.00	12.84	12.81
10	CPALL-R	1,514,800	98,763,275.00	11.11	11.1
11	KBANK-R	724,600	94,301,200.00	7.45	7.45
12	GPSC-R	1,695,100	88,691,700.00	27.02	27.01
13	ADVANC	402,100	86,579,700.00	11.51	11.51
14	PTTEP-R	520,300	83,975,950.00	4.29	4.28
15	MINT	2,494,700	83,751,400.00	11.98	11.97
16	SCB-R	699,300	82,254,550.00	10.69	10.66
17	TTB	47,815,500	81,637,578.00	8.97	9
18	AOT-R	1,124,700	81,599,650.00	8.24	8.23
19	SIRI	34,754,100	69,255,790.00	7.56	7.57
20	KKP	1,155,100	68,932,100.00	28.54	28.56
21	DELTA	614,700	68,268,900.00	4.68	4.69
22	TTB-R	39,898,200	67,907,325.00	7.49	7.49
23	JMART-R	2,879,600	67,766,420.00	9.88	9.9
24	CPALL	1,003,300	65,457,825.00	7.36	7.36
25	SCC-R	207,800	65,060,600.00	12.6	12.58
26	DELTA-R	571,700	63,100,400.00	4.35	4.34
27	PTTEP	390,600	63,007,300.00	3.22	3.21
28	GPSC	1,175,100	61,523,400.00	18.73	18.74
29	BBL	329,000	55,787,400.00	12.48	12.5
30	KBANK	428,100	55,710,150.00	4.4	4.4
31	KTB	2,828,000	54,580,400.00	9.55	9.54
32	INTUCH-R	746,300	54,132,600.00	28.8	28.81
33	IVL	1,803,700	52,332,300.00	15.72	15.72
34	KCE-R	993,600	51,171,650.00	7.68	7.67
35	BGRIM-R	1,517,600	50,817,125.00	7.95	7.99
36	BDMS	1,817,600	50,721,650.00	4.54	4.56
37	SCGP-R	1,139,200	46,304,650.00	6.15	6.12
38	OR-R	2,230,300	45,174,420.00	11.06	11.06
39	BGRIM	1,311,600	43,703,450.00	6.87	6.87
40	BH-R	164,200	41,999,300.00	11.58	11.6
41	ADVANC-R	191,400	41,157,500.00	5.48	5.47
42	SCGP	984,100	40,304,000.00	5.31	5.32
43	AWC	9,051,300	38,936,276.00	14	14.06
44	KTB-R	1,935,300	37,351,290.00	6.54	6.53
45	CPAXT-R	1,020,300	36,512,650.00	15.94	15.93
46	KCE	706,700	36,493,725.00	5.47	5.47

Source: SETSMART

ข้อมูลแบบรายงานการเปลี่ยนแปลงการถือหลักทรัพย์และสัญญาซื้อขายล่วงหน้าของผู้บริหาร (แบบ 59)

ชื่อบริษัท	ชื่อผู้บริหาร	ประเภทหลักทรัพย์	วันที่ได้มา/ จำหน่าย	จำนวน	ราคา	วิธีการได้มา/ จำหน่าย
BDMS	นาย ปราเสริฐ ปราสาททองโอสถ	หุ้นสามัญ	30/08/2566	5,000,000	28.5	ขาย
K	นางสาว สุภัทรา อ่องแก้ว	ใบสำคัญแสดงสิทธิที่จะ ซื้อหุ้น	31/08/2566	63,500	0.27	ขาย
CIVIL	นาย อนุวัช เลิศชัยวรกุล	หุ้นสามัญ	31/08/2566	450,000	2.37	ขาย
SUPER	นาย จอมทรัพย์ โฉมฉายะ	หุ้นสามัญ	29/08/2566	1,500,000	0.51	ซื้อ
24CS	นาย วัชรินทร์ พงศ์เกื้อ	หุ้นสามัญ	31/08/2566	80,000	1.85	ขาย
TMILL	นาย ปรีชา อรรถวิวัฒน์	หุ้นสามัญ	31/08/2566	42,300	3.92	ซื้อ
TSTE	นาย ประภาส ชุตินาวรพันธ์	หุ้นสามัญ	31/08/2566	10,300	9.4	ซื้อ
TEGH	นาย เกริกกุล โภกนุทาภรณ์	หุ้นสามัญ	01/09/2566	224,200	3.24	ขาย
BGC	นาย ปวิณ ภิรมย์ภักดี	หุ้นสามัญ	01/09/2566	100,000	9.73	ซื้อ
BTNC	นาย ปณิธาน ปวโรฬารวิทยา	หุ้นสามัญ	29/08/2566	2,000	38.62	ขาย
BTNC	นาย ปณิธาน ปวโรฬารวิทยา	หุ้นสามัญ	30/08/2566	800	38.34	ขาย
				Revoked by Reporter		
BTNC	นาย ปณิธาน ปวโรฬารวิทยา	หุ้นสามัญ	30/08/2566	800	38.34	ขาย
PG	นาง กิตยาภรณ์ ชัยดาวรสเด็ย	หุ้นสามัญ	31/08/2566	7,100	8.07	ซื้อ
PCC	นาย กิตติ สัมฤทธิ์	หุ้นสามัญ	31/08/2566	50,000	3.22	ซื้อ
TTI	นาย กำจร ชื่นชูจิตต์	หุ้นสามัญ	31/08/2566	100	24.9	ซื้อ
TTI	นาย กำจร ชื่นชูจิตต์	หุ้นสามัญ	31/08/2566	400	25	ซื้อ
RAM	ร้อยเอก ขจิต หัพนานนท์	หุ้นสามัญ	31/08/2566	60,000	42.22	ขาย
RAM	ร้อยเอก ขจิต หัพนานนท์	หุ้นสามัญ	01/09/2566	40,000	43.07	ขาย
RT	นาย วิศิษฐ์ คูทองกุล	หุ้นสามัญ	25/08/2566	60,000	0.94	ซื้อ
RT	นาย วิศิษฐ์ คูทองกุล	หุ้นสามัญ	31/08/2566	50,000	0.94	ซื้อ
KUN	นาง ประวีรัตน์ เทวอักษร	หุ้นสามัญ	23/08/2566	50,000	1.85	ซื้อ
KUN	นาย คุณา เทวอักษร	หุ้นสามัญ	17/08/2566	78,100	1.94	ซื้อ
KUN	นาย คุณา เทวอักษร	หุ้นสามัญ	23/08/2566	50,000	1.85	ซื้อ
				Revoked by Reporter		
KUN	นาย คุณา เทวอักษร	หุ้นสามัญ	23/08/2566	50,000	1.85	ซื้อ
VL	นาง ชุติภา กลิ่นสุวรรณ	หุ้นสามัญ	31/08/2566	2,234,000	0.9	ซื้อ
XO	นางสาว วาสนา สร้อยพลาย	หุ้นสามัญ	01/09/2566	19,700	33.5	ขาย
SC	นาย ประยงค์ยุทธิ อธิรัตนชัย	หุ้นสามัญ	31/08/2566	100,000	4.64	ขาย
AMR	นาย เชาวนิจ ธนวงศ์วิบูลย์	หุ้นสามัญ	31/08/2566	3,556,400	6.9	โอน
ALT	นาง ปรีญาภรณ์ ตั้งเผ่าศักดิ์	หุ้นสามัญ	29/08/2566	10,000	1.93	ซื้อ

Source: www.sec.or.th

**แบบรายงานการได้มาหรือจำหน่ายหลักทรัพย์ของกิจการ (แบบ 246-2)
(Corporate Share Trade)**

หลักทรัพย์	ชื่อผู้ได้มา/ จำหน่าย	วิธีการ	ประเภท หลักทรัพย์	% ก่อน ได้มา/ จำหน่าย	% ได้มา/ จำหน่าย	% หลัง ได้มา/ จำหน่าย	วันที่ได้มา/ จำหน่าย	% ก่อน ได้มา/ จำหน่าย (กลุ่ม)	% ได้มา/ จำหน่าย (กลุ่ม)	% หลัง ได้มา/ จำหน่าย (กลุ่ม)
ESSO	EXXONMOBIL ASIA HOLDINGS PTE. LTD.	จำหน่าย	หุ้น	65.9879	65.9879	0	31/08/2566	65.9879	65.9879	0
TURTLE	บริษัท พอยท์ ออฟ วิว (ทีไอวี) มีเดีย กรุ๊ป จำกัด	ได้มา	หุ้น	59.9965	0.0053	60.0018	30/08/2566	59.9965	0.0053	60.0018

Source: www.sec.or.th

กำหนดการประชุมคณะกรรมการนโยบายการเงิน (กนง.) ประจำปี 2566

ครั้งที่	วันแถลงผลการประชุม กนง.
1	พุธที่ 25 ม.ค.2566 (ปรับขึ้นดอกเบี้ย 0.25% ต่อปี จาก 1.25% เป็น 1.50% ต่อปี)
2	พุธที่ 29 มี.ค.2566 (ปรับขึ้นดอกเบี้ย 0.25% ต่อปี จาก 1.50% เป็น 1.75% ต่อปี)
3	พุธที่ 31 พ.ค.2566 (ปรับขึ้นดอกเบี้ย 0.25% ต่อปี จาก 1.75% เป็น 2.00% ต่อปี)
4	พุธที่ 2 ส.ค.2566 (ปรับขึ้นดอกเบี้ย 0.25% ต่อปี จาก 2.00% เป็น 2.25% ต่อปี)
5	พุธที่ 27 ก.ย.2566
6	พุธที่ 29 พ.ย.2566

ที่มา : ธนาคารแห่งประเทศไทย

ข้อมูลต่างชาติซื้อขาย NVDR

(ณ วันที่ 1 กันยายน 2566)

NVDR TOP 5 BUY

ชื่อหลักทรัพย์	ซื้อ (ล้านบาท)	ขาย (ล้านบาท)	รวม (ล้านบาท)	สุทธิ (ล้านบาท)	มูลค่าการซื้อขายทั้งหมด (ล้านบาท)	สัดส่วนการซื้อขาย ผ่าน NVDR (%)
PTTEP	822.89	308.49	1,131.38	514.4	1,961.86	28.83
KBANK	477.19	217.51	694.7	259.67	1,266.37	27.43
DELTA	434.88	239.79	674.67	195.09	1,454.78	23.19
PTT	661.79	498.43	1,160.22	163.36	1,978.91	29.31
CPALL	420.38	280.47	700.85	139.9	889.71	39.39

NVDR TOP 5 SELL

ชื่อหลักทรัพย์	ซื้อ (ล้านบาท)	ขาย (ล้านบาท)	รวม (ล้านบาท)	สุทธิ (ล้านบาท)	มูลค่าการซื้อขายทั้งหมด (ล้านบาท)	สัดส่วนการซื้อขาย ผ่าน NVDR (%)
BANPU	275.62	492.27	767.89	-216.66	2,215.97	17.33
BBL	49.87	173.91	223.78	-124.04	446.31	25.07
SCGP	103.02	217.91	320.93	-114.89	756.99	21.2
EA	297.8	411.28	709.07	-113.48	849.55	41.73
SAWAD	151.85	260.68	412.54	-108.83	825.75	24.98

Source: www.settrade.com

หลักทรัพย์ที่เข้าข่ายมาตรการกำกับการซื้อขาย (Cash Balance)

(ณ วันที่ 4 กันยายน 2566)

ระดับ 1: ห้ามคำนวณวงเงินซื้อขาย และ Cash Balance

หลักทรัพย์ในประเทศ	หลักทรัพย์ต่าง ดาว	ระดับ	ชื่อเต็ม	วันที่เริ่มต้น	วันที่สิ้นสุด
CMO	CMO-F	1	บริษัท ซีเอ็มไอ จำกัด (มหาชน)	21 ส.ค. 2566	08 ก.ย. 2566
KGEN	KGEN-F	1	บริษัท คิง เจน จำกัด (มหาชน)	28 ส.ค. 2566	15 ก.ย. 2566
KGEN-W2	-	1	บริษัท คิง เจน จำกัด (มหาชน)	28 ส.ค. 2566	15 ก.ย. 2566
SINGER01P2309A	-	1	บริษัทหลักทรัพย์ บัวหลวง จำกัด (มหาชน)	04 ก.ย. 2566	08 ก.ย. 2566

ระดับ 2: ห้าม Net settlement, ห้ามคำนวณวงเงินซื้อขาย และ Cash Balance

หลักทรัพย์ในประเทศ	หลักทรัพย์ต่าง ดาว	ระดับ	ชื่อเต็ม	วันที่เริ่มต้น	วันที่สิ้นสุด

ระดับ 3: หยุดพักการซื้อขายในวันทำการแรก , ห้าม Net Settlement , ห้ามคำนวณวงเงินซื้อขายและ Cash Balance

หลักทรัพย์ในประเทศ	หลักทรัพย์ต่าง ดาว	ระดับ	ชื่อเต็ม	วันที่เริ่มต้น	วันที่สิ้นสุด

Source: www.set.or.th

หมายเหตุ

เมื่อหุ้นสามัญเข้ามาตรการให้หลักทรัพย์อื่นของบจ. และหลักทรัพย์ที่มีอ้างอิงถึงหลักทรัพย์ของบจ. เข้ามาตรการกำกับการซื้อขายด้วย (ยกเว้น DW) โดย

- Cash Balance หมายความว่า สมาชิกต้องดำเนินการให้ลูกค้าซื้อหลักทรัพย์ด้วยบัญชี cash balance เท่านั้น โดยลูกค้าต้องวางเงินสดไว้ล่วงหน้ากับสมาชิกเต็มจำนวนก่อนซื้อหลักทรัพย์
 - ห้ามคำนวณวงเงินซื้อขาย หมายความว่า ห้ามสมาชิกใช้หลักทรัพย์เป็นหลักประกันในการคำนวณเป็นวงเงินซื้อขายหลักทรัพย์ (ในทุกประเภทบัญชี)
 - ห้าม Net settlement หมายความว่า ห้ามสมาชิกหักลบราคาซื้อกับราคาขายหลักทรัพย์เดียวกันในวันเดียวกัน (ซื้อและขายหลักทรัพย์เดียวกันในวันเดียวกัน ค่าขายคืนเป็นวงเงินในวันทำการถัดไป)
- ทั้งนี้ มาตรการกำกับการซื้อขาย มีปัจจัยที่ใช้ในการพิจารณา คือ อัตราหมุนเวียนการซื้อขาย (Turnover ratio) มูลค่าการซื้อขาย และราคาซื้อขาย ที่ไม่สอดคล้องกับปัจจัยพื้นฐาน เช่น P/E Ratio เป็นต้น

Economic Calendar – Thailand

Date Time	Event	Period	Survey	Actual	Prior	Revised
08/31/2023 11:00	Capacity Utilization ISIC	Jul	--	--	59.12	--
08/31/2023 11:00	Mfg Production Index ISIC NSA YoY	Jul	-3.75%	--	-5.24%	--
08/31/2023 14:00	BoP Current Account Balance	Jul	-\$81m	--	\$1449m	--
08/31/2023 14:30	Imports YoY	Jul	--	--	-9.30%	--
08/31/2023 14:30	Exports YoY	Jul	--	--	-5.90%	--
08/31/2023 14:30	Exports	Jul	--	--	\$24673m	--
08/31/2023 14:30	Imports	Jul	--	--	\$22656m	--
08/31/2023 14:30	Trade Balance	Jul	--	--	\$2018m	--
08/31/2023 14:30	BoP Overall Balance	Jul	--	--	-\$2708m	--
09/01/2023 07:30	S&P Global Thailand PMI Mfg	Aug	--	--	50.7	--
09/01/2023 14:30	Business Sentiment Index	Aug	--	--	49.3	--
09/01/2023 14:30	Foreign Reserves	Aug-25	--	--	\$214.5b	--
09/01/2023 14:30	Forward Contracts	Aug-25	--	--	\$31.5b	--
09/05/2023 10:30	CPI Core YoY	Aug	--	--	0.86%	--
09/05/2023 10:30	CPI NSA MoM	Aug	--	--	-0.01%	--
09/05/2023 10:30	CPI YoY	Aug	--	--	0.38%	--
09/07/2023 09/13	Consumer Confidence	Aug	--	--	55.6	--
09/07/2023 09/13	Consumer Confidence Economic	Aug	--	--	50.3	--
09/08/2023 14:30	Foreign Reserves	Sep-01	--	--	--	--
09/08/2023 14:30	Forward Contracts	Sep-01	--	--	--	--
09/15/2023 14:30	Foreign Reserves	Sep-08	--	--	--	--
09/15/2023 14:30	Forward Contracts	Sep-08	--	--	--	--
09/18/2023 09/24	Car Sales	Aug	--	--	58419	--
09/22/2023 14:30	Foreign Reserves	Sep-15	--	--	--	--
09/22/2023 14:30	Forward Contracts	Sep-15	--	--	--	--
09/23/2023 09/28	Customs Exports YoY	Aug	--	--	-6.20%	-6.23%
09/23/2023 09/28	Customs Imports YoY	Aug	--	--	-11.10%	-11.05%
09/23/2023 09/28	Customs Trade Balance	Aug	--	--	-\$1978m	-\$1978m
09/26/2023 09/29	Mfg Production Index ISIC NSA YoY	Aug	--	--	--	--
09/26/2023 09/30	Capacity Utilization ISIC	Aug	--	--	--	--
09/27/2023 14:00	BoT Benchmark Interest Rate	Sep-27	--	--	2.25%	--
09/29/2023 14:00	BoP Current Account Balance	Aug	--	--	--	--
09/29/2023 14:30	Exports YoY	Aug	--	--	--	--
09/29/2023 14:30	Foreign Reserves	Sep-22	--	--	--	--
09/29/2023 14:30	Exports	Aug	--	--	--	--
09/29/2023 14:30	Forward Contracts	Sep-22	--	--	--	--
09/29/2023 14:30	Imports YoY	Aug	--	--	--	--
09/29/2023 14:30	Imports	Aug	--	--	--	--
09/29/2023 14:30	Trade Balance	Aug	--	--	--	--
09/29/2023 14:30	BoP Overall Balance	Aug	--	--	--	--
08/31/2023 11:00	Capacity Utilization ISIC	Jul	--	--	59.12	--
08/31/2023 11:00	Mfg Production Index ISIC NSA YoY	Jul	-3.75%	--	-5.24%	--
08/31/2023 14:00	BoP Current Account Balance	Jul	-\$81m	--	\$1449m	--
08/31/2023 14:30	Imports YoY	Jul	--	--	-9.30%	--
08/31/2023 14:30	Exports YoY	Jul	--	--	-5.90%	--
08/31/2023 14:30	Exports	Jul	--	--	\$24673m	--

Source: Bloomberg

RHB Guide to Investment Ratings

- Buy:** Share price may exceed 10% over the next 12 months
Trading Buy: Share price may exceed 15% over the next 3 months, however longer-term outlook remains uncertain
Neutral: Share price may fall within the range of +/- 10% over the next 12 months
Take Profit: Target price has been attained. Look to accumulate at lower levels
Sell: Share price may fall by more than 10% over the next 12 months
Not Rated: Stock is not within regular research coverage

Investment Research Disclaimers

RHB has issued this report for information purposes only. This report is intended for circulation amongst RHB and its affiliates' clients generally or such persons as may be deemed eligible by RHB to receive this report and does not have regard to the specific investment objectives, financial situation and the particular needs of any specific person who may receive this report. This report is not intended, and should not under any circumstances be construed as, an offer or a solicitation of an offer to buy or sell the securities referred to herein or any related financial instruments.

This report may further consist of, whether in whole or in part, summaries, research, compilations, extracts or analysis that has been prepared by RHB's strategic, joint venture and/or business partners. No representation or warranty (express or implied) is given as to the accuracy or completeness of such information and accordingly investors should make their own informed decisions before relying on the same.

This report is not directed to, or intended for distribution to or use by, any person or entity who is a citizen or resident of or located in any locality, state, country or other jurisdiction where such distribution, publication, availability or use would be contrary to the applicable laws or regulations. By accepting this report, the recipient hereof (i) represents and warrants that it is lawfully able to receive this document under the laws and regulations of the jurisdiction in which it is located or other applicable laws and (ii) acknowledges and agrees to be bound by the limitations contained herein. Any failure to comply with these limitations may constitute a violation of applicable laws.

All the information contained herein is based upon publicly available information and has been obtained from sources that RHB believes to be reliable and correct at the time of issue of this report. However, such sources have not been independently verified by RHB and/or its affiliates and this report does not purport to contain all information that a prospective investor may require. The opinions expressed herein are RHB's present opinions only and are subject to change without prior notice. RHB is not under any obligation to update or keep current the information and opinions expressed herein or to provide the recipient with access to any additional information. Consequently, RHB does not guarantee, represent or warrant, expressly or impliedly, as to the adequacy, accuracy, reliability, fairness or completeness of the information and opinion contained in this report. Neither RHB (including its officers, directors, associates, connected parties, and/or employees) nor does any of its agents accept any liability for any direct, indirect or consequential losses, loss of profits and/or damages that may arise from the use or reliance of this research report and/or further communications given in relation to this report. Any such responsibility or liability is hereby expressly disclaimed.

Whilst every effort is made to ensure that statement of facts made in this report are accurate, all estimates, projections, forecasts, expressions of opinion and other subjective judgments contained in this report are based on assumptions considered to be reasonable and must not be construed as a representation that the matters referred to therein will occur. Different assumptions by RHB or any other source may yield substantially different results and recommendations contained on one type of research product may differ from recommendations contained in other types of research. The performance of currencies may affect the value of, or income from, the securities or any other financial instruments referenced in this report. Holders of depositary receipts backed by the securities discussed in this report assume currency risk. Past performance is not a guide to future performance. Income from investments may fluctuate. The price or value of the investments to which this report relates, either directly or indirectly, may fall or rise against the interest of investors.

This report may contain comments, estimates, projections, forecasts and expressions of opinion relating to macroeconomic research published by RHB economists of which should not be considered as investment ratings/advice and/or a recommendation by such economists on any securities discussed in this report.

This report does not purport to be comprehensive or to contain all the information that a prospective investor may need in order to make an investment decision. The recipient of this report is making its own independent assessment and decisions regarding any securities or financial instruments referenced herein. Any investment discussed or recommended in this report may be unsuitable for an investor depending on the investor's specific investment objectives and financial position. The material in this report is general information intended for recipients who understand the risks of investing in financial instruments. This report does not take into account whether an investment or course of action and any associated risks are suitable for the recipient. Any recommendations contained in this report must therefore not be relied upon as investment advice based on the recipient's personal circumstances. Investors should make their own independent evaluation of the information contained herein, consider their own investment objective, financial situation and particular needs and seek their own financial, business, legal, tax and other advice regarding the appropriateness of investing in any securities or the investment strategies discussed or recommended in this report.

This report may contain forward-looking statements which are often but not always identified by the use of words such as "believe", "estimate", "intend" and "expect" and statements that an event or result "may", "will" or "might" occur or be achieved and other similar expressions.

Such forward-looking statements are based on assumptions made and information currently available to RHB and are subject to known and unknown risks, uncertainties and other factors which may cause the actual results, performance or achievement to be materially different from any future results, performance or achievement, expressed or implied by such forward-looking statements. Caution should be taken with respect to such statements and recipients of this report should not place undue reliance on any such forward-looking statements. RHB expressly disclaims any obligation to update or revise any forward-looking statements, whether as a result of new information, future events or circumstances after the date of this publication or to reflect the occurrence of unanticipated event

The use of any website to access this report electronically is done at the recipient's own risk, and it is the recipient's sole responsibility to take precautions to ensure that it is free from viruses or other items of a destructive nature. This report may also provide the addresses of, or contain hyperlinks to, websites. RHB takes no responsibility for the content contained therein. Such addresses or hyperlinks (including addresses or hyperlinks to RHB own website material) are provided solely for the recipient's convenience. The information and the content of the linked site do not in any way form part of this report. Accessing such website or following such link through the report or RHB website shall be at the recipient's own risk.

This report may contain information obtained from third parties. Third party content providers do not guarantee the accuracy, completeness, timeliness or availability of any information and are not responsible for any errors or omissions (negligent or otherwise), regardless of the cause, or for the results obtained from the use of such content. Third party content providers give no express or implied warranties, including, but not limited to, any warranties of merchantability or fitness for a particular purpose or use. Third party content providers shall not be liable for any direct, indirect, incidental, exemplary, compensatory, punitive, special or consequential damages, costs, expenses, legal fees, or losses (including lost income or profits and opportunity costs) in connection with any use of their content.

The research analysts responsible for the production of this report hereby certifies that the views expressed herein accurately and exclusively reflect his or her personal views and opinions about any and all of the issuers or securities analysed in this report and were prepared independently and autonomously. The research analysts that authored this report are precluded by RHB in all circumstances from trading in the securities or other financial instruments referenced in the report, or from having an interest in the company(ies) that they cover.

The contents of this report is strictly confidential and may not be copied, reproduced, published, distributed, transmitted or passed, in whole or in part, to any other person without the prior express written consent of RHB and/or its affiliates. This report has been delivered to RHB and its affiliates' clients for information purposes only and upon the express understanding that such parties will use it only for the purposes set forth above. By electing to view or accepting a copy of this report, the recipients have agreed that they will not print, copy, videotape, record, hyperlink, download, or otherwise attempt to reproduce or re-transmit (in any form including hard copy or electronic distribution format) the contents of this report. RHB and/or its affiliates accepts no liability whatsoever for the actions of third parties in this respect.

The contents of this report are subject to copyright. Please refer to Restrictions on Distribution below for information regarding the distributors of this report. Recipients must not reproduce or disseminate any content or findings of this report without the express permission of RHB and the distributors.

The securities mentioned in this publication may not be eligible for sale in some states or countries or certain categories of investors. The recipient of this report should have regard to the laws of the recipient's place of domicile when contemplating transactions in the securities or other financial instruments referred to herein. The securities discussed in this report may not have been registered in such jurisdiction. Without prejudice to the foregoing, the recipient is to note that additional disclaimers, warnings or qualifications may apply based on geographical location of the person or entity receiving this report.

The term "RHB" shall denote, where appropriate, the relevant entity distributing or disseminating the report in the particular jurisdiction referenced below, or, in every other case, RHB Investment Bank Berhad and its affiliates, subsidiaries and related companies.

RESTRICTIONS ON DISTRIBUTION

Malaysia

This report is issued and distributed in Malaysia by RHB Investment Bank Bhd. The views and opinions in this report are our own as of the date hereof and is subject to change. If the Financial Services and Markets Act of the United Kingdom or the rules of the Financial Conduct Authority apply to a recipient, our obligations owed to such recipient therein are unaffected. RHB Investment Bank Bhd has no obligation to update its opinion or the information in this report.

Thailand

This report is issued and distributed in the Kingdom of Thailand by RHB Securities (Thailand) PCL, a licensed securities company that is authorised by the Ministry of Finance, regulated by the Securities and Exchange Commission of Thailand and is a member of the Stock Exchange of Thailand. The Thai Institute of Directors Association has disclosed the Corporate Governance Report of Thai Listed Companies made pursuant to the policy of the Securities and Exchange Commission of Thailand. RHB Securities (Thailand) PCL does not endorse, confirm nor certify the result of the Corporate Governance Report of Thai Listed Companies.

Indonesia

This report is issued and distributed in Indonesia by PT RHB Sekuritas Indonesia. This research does not constitute an offering document and it should not be construed as an offer of securities in Indonesia. Any securities offered or sold, directly or indirectly, in Indonesia or to any Indonesian citizen or corporation (wherever located) or to any Indonesian resident in a manner which constitutes a public offering under Indonesian laws and regulations must comply with the prevailing Indonesian laws and regulations.

Singapore

This report is issued and distributed in Singapore by RHB Bank Berhad (Singapore branch) which is a holder of a full bank licence and an exempt capital markets services licence and financial adviser regulated by the Monetary Authority of Singapore. RHB Bank Berhad (Singapore branch) may distribute reports produced by its respective foreign entities, affiliates or other foreign research houses pursuant to an arrangement under Regulation 32C of the Financial Advisers Regulations. Where the report is distributed in Singapore to a person who is not an Accredited Investor, Expert Investor or an Institutional Investor, RHB Bank Berhad (Singapore branch) accepts legal responsibility for the contents of the report to such persons only to the extent required by law. Singapore recipients should contact RHB Bank Berhad (Singapore branch) in respect of any matter arising from or in connection with the report.

United States

This report was prepared by RHB is meant for distribution solely and directly to "major" U.S. institutional investors as defined under, and pursuant to, the requirements of Rule 15a-6 under the U.S. Securities and Exchange Act of 1934, as amended (the "Exchange Act") via a registered U.S. broker-dealer as appointed by RHB from time to time. Accordingly, any access to this report via Bursa Marketplace or any other Electronic Services Provider is not intended for any party other than "major" US institutional investors (via a registered U.S broker-dealer), nor shall be deemed as solicitation by RHB in any manner. RHB is not registered as a broker-dealer in the United States and currently has not appointed a U.S. broker-dealer. Additionally, RHB does not offer brokerage services to U.S. persons. Any order for the purchase or sale of all securities discussed herein must be placed with and through a registered U.S. broker-dealer as appointed by RHB from time to time as required by the Exchange Act Rule 15a-6. For avoidance of doubt, RHB reiterates that it has not appointed any U.S. broker-dealer during the issuance of this report. This report is confidential and not intended for distribution to, or use by, persons other than the recipient and its employees, agents and advisors, as applicable. Additionally, where research is distributed via Electronic Service Provider, the analysts whose names appear in this report are not registered or qualified as research analysts in the United States and are not associated persons of any registered U.S. broker-dealer as appointed by RHB from time to time and therefore may not be subject to any applicable restrictions under Financial Industry Regulatory Authority ("FINRA") rules on communications with a subject company, public appearances and personal trading. Investing in any non-U.S. securities or related financial instruments discussed in this research report may present certain risks. The securities of non-U.S. issuers may not be registered with, or be subject to the regulations of, the U.S. Securities and Exchange Commission. Information on non-U.S. securities or related financial instruments may be limited. Foreign companies may not be subject to audit and reporting standards and regulatory requirements comparable to those in the United States. The financial instruments discussed in this report may not be suitable for all investors. Transactions in foreign markets may be subject to regulations that differ from or offer less protection than those in the United States.

Please refer to the following link ([RHB Research Conflict Disclosures - Aug 2023](#)) and the Disclosure of Conflict of Interest in each of the research reports provided in this email for more details.

Kuala Lumpur		Singapore	
RHB Investment Bank Bhd Level 3A, Tower One, RHB Centre Jalan Tun Razak Kuala Lumpur Malaysia Tel : +(60) 3 9280 8888 Fax : +(60) 3 9200 2216		RHB Bank Berhad (Singapore branch) 90 Cecil Street #04-00 RHB Bank Building Singapore 069531	
Jakarta		Bangkok	
PT RHB Sekuritas Indonesia Revenue Tower, 11th Floor, District 8 - SCBD Jl. Jendral Sudirman Kav 52-53 Jakarta 12190 Indonesia Tel : +6221 509 39 888 Fax : +6221 509 39 777		RHB Securities (Thailand) PCL 10th Floor, Sathorn Square Office Tower 98, North Sathorn Road, Silom Bangrak, Bangkok 10500 Thailand Tel : +(66) 2 088 9999 Fax : +(66) 2 088 9799	
สำนักงานใหญ่		สาขาที่ 1 สาขาหาดใหญ่	สาขาที่ 2 สาขาปิ่นเกล้า
เลขที่ 98 อาคารสาทรสแควร์ ออฟฟิศ ทาวเวอร์ ชั้นที่ 8,10 ถนนสาทรเหนือ แขวงสีลม เขตบางรัก กรุงเทพมหานคร 10500 Tel: +66(0)2-862-9999 Fax: +66(0)2-108-0999		127 – 129 ถนนศรีภูมิวนารถ ตำบลหาดใหญ่ อำเภอหาดใหญ่ จังหวัดสงขลา 90110 Tel: +66-74-891-999 Fax: +66-(0)74-891-924	เลขที่ 7/129 – 221 อาคารศูนย์การค้าเซ็นทรัลพลาซ่า ปิ่นเกล้า ชั้น 19 ถนนบรมราชชนนี แขวงอรุณอมรินทร์ เขตบางกอกน้อย กรุงเทพมหานคร 10700 Tel:+66(0)2-828-1555 Fax: +66-(0)2-828-1500
สาขาที่ 3 สาขาวิภาวดีรังสิต	สาขาที่ 4 สาขาเชียงใหม่	สาขาที่ 5 สาขาจะเข้เจตรา	
เลขที่ 89/1 อาคารเกษมทรัพย์ ชั้น 1 ถนนวิภาวดีรังสิต 314/1 หมู่ที่ 5 ต.สันทรายน้อย อ.สันทราย จ.เชียงใหม่ แขวงจอมพล เขตจตุจักร กรุงเทพมหานคร 10900 Tel:+66(0)2-035-9000 Fax:+66-(0)2-631-9099	50210 Tel: +66-(0)52-00-4999 Fax:+66-(0)5200-4998	เลขที่ 20 ถนนสุวินทวงศ์ ตำบลหน้าเมือง อำเภอเมืองจะเข้เจตรา จังหวัดจะเข้เจตรา 24000 Tel: +66(0)3302-1999 Fax: +66(0)2-3851-3435	