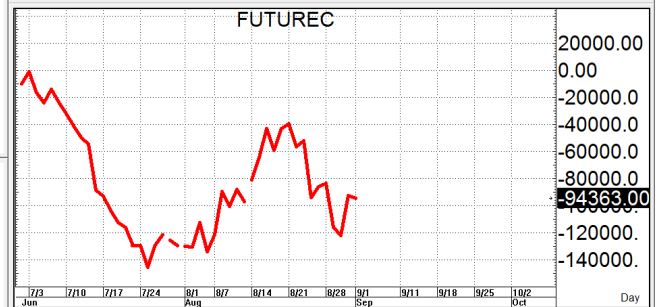
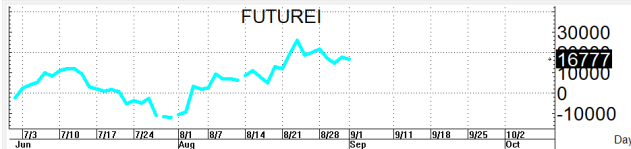
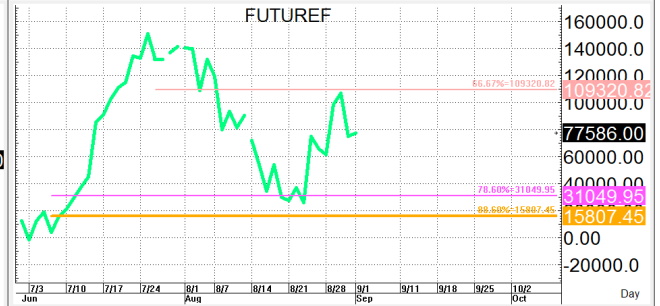
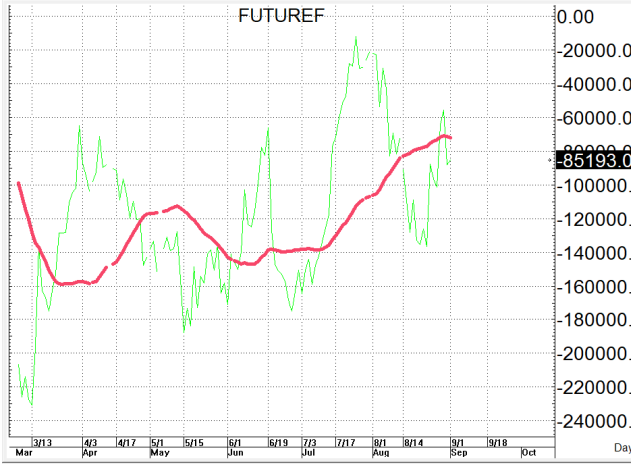


S50U23

952.8

S=947-941

R=957-963



TrinitySecurities-2 published on TradingView.com, Sep 03, 2023 20:48 UTC-7

SET50 INDEX FUTURES (SEP 2023), 1D, TFEX: O952.8 H956.0 L950.1 C952.8 +0.2 (-0.02%)



SET50 INDEX, 1D, SET: O959.57 H962.12 L954.82 C957.01 +0.20 (-0.02%)

Vol: The data vendor doesn't provide volume data for this symbol.



TradingView

กลยุทธ์: ปิดคลอเคลียดแถวๆเส้น 10 วันที่ 952 +/- เลยกทำให้หน้ายาวยังคงเป็นฝ่ายได้เปรียบต่อจนกว่าจะลงมาปิดต่ำกว่าใหม่ จึงขอวางแผนตามนี้กล่าวคือหากเกิดการย่อตัวลงมาก่อนก็ให้ไปรอ OPEN LONG แถวๆ แนวรับที่ไว้ไว้แล้วรอไปขายทำกำไรตอนติดกลับขึ้นมาต่อในระหว่างวันแต่ก็ควรวาง Trading stop ด้วยนะหากราคาออกจากต้นทุนเกิน 5 Points หรือเมื่อ S50U23 ลงมาปิดต่ำกว่า 940 แต่ในทางกลับกัน หากข็งดีขึ้นมาก่อนก็ให้ไป bet OPEN SHORT แถวๆแนวต้านที่ไว้แล้วรอปิดทำกำไรตอนย่อตัวกลับลงมาในระหว่างวันโดยกำหนดจุดตัดขาดทุนหรือ CUT LOSS เมื่อขาดทุนเกิน 5 Points เพื่อทำ Risk-Control หรือเมื่อ S50U23 ปิดเหนือ 964

รายงานฉบับนี้จัดทำขึ้นโดยข้อมูลเท่าที่ปรากฏและเชื่อว่าเป็นที่น่าเชื่อถือได้แต่ไม่ถือเป็นการยืนยันความถูกต้องและความสมบูรณ์ของ ข้อมูลนั้นๆ โดยบริษัทหลักทรัพย์ ทรินิตี้ จำกัด ผู้จัดทำ ขอสงวนสิทธิ์ในการเปลี่ยนแปลงความเห็นหรือประมาณการที่ปรากฏในรายงานฉบับนี้โดยไม่ต้องแจ้งล่วงหน้า รายงานฉบับนี้มีวัตถุประสงค์เพื่อใช้ประกอบการตัดสินใจของนักลงทุน โดยไม่ได้เป็นการชี้นำหรือชักชวนให้นักลงทุนทำการซื้อหรือขาย หลักทรัพย์ หรือตราสารทางการเงินใดๆ ที่ปรากฏในรายงาน