

Today Selections >> CBG, COM7, VGI


Stock	S	R	Comment
CBG	85.00	87.00	ธานีสงสันทุนพลังงานลด
COM7	32.00	34.00	ครึ่งปีหลัง High Season เปิดตัว iPhone 15 ออกใหม่
VGI	2.96	3.18	High Season ธุรกิจสื่อ

Beware of oil-led inflation

- **SET:** ยังคงประเมินว่าในช่วงครึ่งเดือนแรก ตลาดหุ้นทั่วโลกมีแนวโน้มทรงตัวอยู่ในเกณฑ์ที่ดีได้โดย รับความคาดหวังที่ Fed จะคงดอกเบี้ยในการประชุมวันที่ 19-20 ก.ย.นี้ ก่อนที่ต้องใช้ความระมัดระวังมากขึ้นหลังจากนั้น สำหรับปัจจัยที่น่าสนใจเข้าวันนี้ได้แก่การปรับตัวสูงขึ้นของตลาดหุ้นจีนและฮ่องกง รับปัจจัยเชิงบวกทางฝั่งนโยบายภาคอสังหาฯเพิ่มเติมช่วงปลายสัปดาห์ก่อน เช่น การลดจำนวนวงเงินดาวน์สำหรับผู้ซื้อบ้าน (เหลือ 20% สำหรับบ้านใหม่ และ 30% สำหรับบ้านหลังที่สอง) และการผ่อนคลายกฎระเบียบสินเชื่อบัตรเครดิต Mortgage ตามเมืองใหญ่ต่างๆ ประเด็นเหล่านี้อาจส่งผลบวกด้าน Sentiment มายังตลาดหุ้นเอเชียเข้าวันนี้ได้
- **Strategy:** ประเมินกรอบการเคลื่อนไหวของ SET เดือนนี้จะมีแนวต้านอยู่ที่ระดับจิตวิทยา 1600 จุด โดยมีกรอบแนวรับอยู่ที่บริเวณ 1500-1520 จุด ในเชิงกลยุทธ์ แนะนำนักลงทุนหาจังหวะทยอย Lock profit ในช่วงครึ่งเดือนแรก และเข้าสู่โหมด Wait & See ในช่วงครึ่งเดือนหลัง ทั้งนี้ หากต้องการเข้าสะสมหุ้นจริงในช่วงนี้ มองกลุ่มหุ้น Laggard ที่น่าสนใจ 2 กลุ่มเพิ่มเติมได้แก่
 - 1) กลุ่มสื่อและสิ่งพิมพ์ (MEDIA) อาทิ **PLANB, VGI, BEC, ONEE**
 - 2) ยังกลุ่ม Logistics ที่ Earnings อยู่ในช่วง High season และปัญหา Destocking ที่ลดลง อาทิ **III, LEO, SJWD, WICE**
- **Data:** สำหรับปัจจัยตัวเลขเศรษฐกิจต่างๆที่น่าสนใจในสัปดาห์นี้ได้แก่
 - 1) รายงานตัวเลขเงินเฟ้อของไทยประจำเดือนสิงหาคมในวันที่ 5 ก.ย. ล่าสุดตลาดคาด Headline และ Core CPI จะขยายตัวอยู่ที่ระดับ 0.70% YoY และ 0.82% YoY ตามลำดับ
 - 2) รายงานตัวเลขส่งออก-นำเข้าของจีนประจำเดือนสิงหาคมในวันที่ 7 ก.ย. ซึ่งล่าสุดตลาดคาดการณ์หดตัวต่อเนื่องที่ 9.0% และ 9.4% ตามลำดับ
- **NFP:** ตัวเลขตลาดแรงงานสหรัฐฯเดือนส.ค.เมื่อคืนวันศุกร์ออกมาผสมผสานอีกครั้ง โดยมีรายละเอียดดังนี้
 - 1) การจ้างงานนอกภาคเกษตรเพิ่มขึ้น 1.9 แสนตำแหน่ง สูงกว่าที่ตลาดคาดว่าจะเพิ่มขึ้น 1.7 แสนตำแหน่ง
 - 2) อัตราการว่างงานปรับสูงขึ้นเป็น 3.8% สูงกว่าที่ตลาดคาดที่ 3.5% ถือเป็นระดับสูงที่สุดนับตั้งแต่เดือนก.พ.ปี 2022
 - 3) อัตราค่าจ้างรายชั่วโมงขยายตัว 4.3% YoY และ 0.3% MoM ใกล้เคียงกับที่ตลาดคาดการณ์ไว้
- **Our take:** จากตัวเลขที่ผสมผสานทำให้ Reaction ของตลาดไม่รุนแรงมากนัก โดยนักลงทุนคงคาดการณ์การคงดอกเบี้ยในการประชุม FOMC วันที่ 19-20 ก.ย.นี้ และให้นำหนักราว 35% สำหรับการขึ้นดอกเบี้ยในการประชุมวันที่ 31 ต.ค. - 1 พ.ย. แต่ในเวทีดังกล่าว เรายังคงคาดว่า Fed จะมีการปรับขึ้นดอกเบี้ยได้ จาก **Upside risk** ทางด้านเงินเฟ้อซึ่งมีที่มาจากราคาน้ำมันเป็นสำคัญ (รายละเอียดด้านล่าง)
- **Politics:** ติดตามพัฒนาการของการเมืองไทย โดยเฉพาะการแถลงนโยบายของรัฐบาลต่อสภาซึ่งคาดว่าจะเกิดขึ้นในวันที่ 11 ก.ย.นี้ ทั้งนี้ เมื่อวันศุกร์ที่ผ่านมา นายเศรษฐา ทวีสิน นายกรัฐมนตรี ได้ออกมากล่าวว่า ในเดือนตุลาคมคาดว่าจะเห็นการออกมาตรการพักหนี้เกษตรกรและฟรีวีซ่าได้ ส่วนความคืบหน้ามาตรการลดค่าไฟค่าน้ำมันนั้น จะมีการหารือในรายละเอียดอีกครั้ง

(อ่านรายละเอียดต่อหน้าหลัง)

แนวรับ 1,551 แนวต้าน 1,576

Market Summary

	Closed	+/-	%Chg
SET	1,561.51	- 4.43	- 0.28
SET50	957.01	- 0.20	- 0.02
SET100	2,131.46	- 2.13	- 0.10
Mai	484.59	- 9.09	- 1.84
Dow Jones	34,837.71	+115.80	+0.33
Nasdaq	14,031.81	-3.16	-0.02
Nikkei	32,710.62	+ 91.28	+ 0.28
Hang Seng	18,382.06	-	-
SET Mkt. Cap (Btmn)	19,149.67		
SET Turnover (Btmn)	48,763.61		
PER(x)	21.56		

Stock Top Active

BANPU	PTT	PTTEP	DELTA	KBANK
-------	-----	-------	-------	-------

Sector Top Active

ENERG	BANK	COMM
-------	------	------

Investors Data – SET (Btmn)

1 Sep.23	Buy	Sell	Net
Institution	3,908	3,894	14
Proprietary	4,092	4,084	8
Foreign	21,868	22,906	-1,038
Local	18,895	17,879	1,016
1-1 Sep.23	Buy	Sell	Net
Institution	3,908	3,894	14
Proprietary	4,092	4,084	8
Foreign	21,868	22,906	-1,038
Local	18,895	17,879	1,016

Commodities

	1 Sep.23	31 Aug.23	Chg	%Chg
Bt/US\$	35.04	34.98	+0.06	+0.16
US\$/Yuan	7.260	7.257	+0.00	+0.04
US Bond Yield 10y(%)	4.185	4.089	+0.10	+2.35
Brent Oil (US\$/bbl)	88.55	86.83	+1.72	+1.98
Nymex Oil (US\$/bbl)	85.55	83.63	+1.92	+2.30
Gold Spot (US\$/oz)	1,939.30	1,939.15	+0.15	+0.01
Baltic Dry Index	1,065.00	1,086.00	-21.00	-1.93
Dollar Index (DXYO)	104.26	103.63	+0.63	+0.61

Today's Event

- **BCPG XD** 0.10 บาท
- **DRT XD** 0.26 บาท
- **HPF XD** 0.11 บาท
- **LANNA XD** 1.10 บาท
- **M-II XD** 0.155 บาท
- **MNIT XD** 0.025 บาท

(อ่านรายละเอียดต่อหน้าหลัง)


 นุตชาติ เมฆชาลี
CFA, FRM (ID: 31379)
E-mail: nuttachart@trinitythai.com

บริษัทหลักทรัพย์ ทรินิตี้ จำกัด, 179 อาคารบางกอก ซิตี้ ทาวเวอร์ ชั้น 25-26, 29 ถนนสาทรใต้ เขตสาทร กรุงเทพฯ 10120 โทรศัพท์ 0-2088-9100 โทรสาร 0-2088-9399

รายงานฉบับนี้จัดทำขึ้นโดยข้อมูลเท่าที่ปรากฏและเชื่อว่าเป็นที่น่าเชื่อถือได้แต่ไม่เป็นการยืนยันความถูกต้องและความสมบูรณ์ของข้อมูลนั้นๆ โดยบริษัทหลักทรัพย์ ทรินิตี้ จำกัด ผู้จัดทำขอสงวนสิทธิ์ในการเปลี่ยนแปลงความเห็นหรือประมาณการต่างๆ ที่ปรากฏในรายงานฉบับนี้โดยไม่ต้องแจ้งล่วงหน้า รายงานฉบับนี้มีวัตถุประสงค์เพื่อใช้ประกอบการตัดสินใจของนักลงทุน โดยไม่ได้เป็นการชี้แนะหรือชักชวนให้ นักลงทุนทำการซื้อหรือขายหลักทรัพย์ หรือตราสารทางการเงินใดๆ ที่ปรากฏในรายงาน

Strategy

ณัฐชาติ เมฆมาดิน, CFA, FRM
 เลขทะเบียนนักวิเคราะห์:
 031379
 nuttachart@trinitythai.com

- **Our take:** ยังคงมีการส่งสัญญาณเชิงบวกทางด้านมาตรการออกมาเรื่อยๆ ซึ่งดูเหมือนในช่วงแรกยังคงเป็นมาตรการที่ช่วยบรรเทาภาระค่าครองชีพและภาระหนี้ของประชาชน มองกลุ่ม **Domestic play** เช่น **ด้าปลีก ไฟแนนซ์** จะเป็นกลุ่มหลักที่ได้ประโยชน์จากกำลังซื้อและความเชื่อมั่นผู้บริโภคที่มากขึ้นนี้ แต่เนื่องด้วยราคาของหุ้นกลุ่มเหล่านี้ปรับขึ้นมาแรงมากแล้ว เราจึงมองไปยังกลุ่ม **Domestic** อื่น เช่น **MEDIA** ที่น่าจะเห็นการฟื้นตัวของ **Ad Spending** ด้วยไม่มากนักน้อยเช่นกัน เลือกลง **PLANB, VGI, BEC, ONEE** เป็นหุ้นเด่นประจำเดือนนี้ต่อไป
- **Oil:** ราคาน้ำมันดิบ Brent ปรับสูงขึ้นจ่อทำจุดสูงสุดใหม่ของปีนี้ รับข่าวตัวเลข NFP ของสหรัฐฯที่ออกมาสูงกว่าคาด รวมถึงความคาดหวังที่ซาอุดีอาระเบียจะขยายเวลาลดกำลังการผลิต/ส่งออกน้ำมันไปจนถึงเดือนตุลาคมนี้ มอง **Implication** จากราคาน้ำมันสูงนี้ไม่เป็นผลดีนักต่อตลาดทุน ทั้งในมิติของเงินเฟ้อ ที่ยิ่งเพิ่มโอกาสการผงกหัวกลับมาขยายตัวด้วยอัตราเร่งมากขึ้นอีกครั้งในไตรมาส 4 ซึ่งเป็นช่วงที่ฐานปีก่อนเริ่มต่ำแล้ว ส่งผลให้การเข้มงวดนโยบายการเงินทั่วโลกอาจยืดยาวออกไป ส่วนปัจจัยกระทบไทยที่สำคัญได้แก่ต้นทุนการนำเข้าน้ำมันดิบที่ยังแพงขึ้น ส่งผลต่อค่าครองชีพและเงินเฟ้อ รวมถึงเงินบาทที่จะถูกกดดันจากดุลการค้าและดุลบัญชีเดินสะพัดที่มีความเสี่ยงขาดดุลมากขึ้นได้ ในเชิงของกลุ่มหุ้น ประเมินปัจจัยดังกล่าว ส่งผลบวกต่อกลุ่ม **Upstream** เช่น **PTTEP** (กลุ่ม **Upstream** จะโดดเด่นกว่ากลุ่ม **Midstream** เช่นโรงกลั่นในระยะสั้น จากความไม่ชัดเจนทางด้านนโยบายการลดราคาพลังงานในประเทศ) แต่ในทางกลับกัน กลุ่มหุ้นที่อาจเผชิญความเสี่ยงมากขึ้นในช่วงถัดไปได้แก่กลุ่มที่ใช้พลังงานและก๊าซเป็นต้นทุน เช่น กลุ่มโรงไฟฟ้า เป็นต้น

Fund Flow

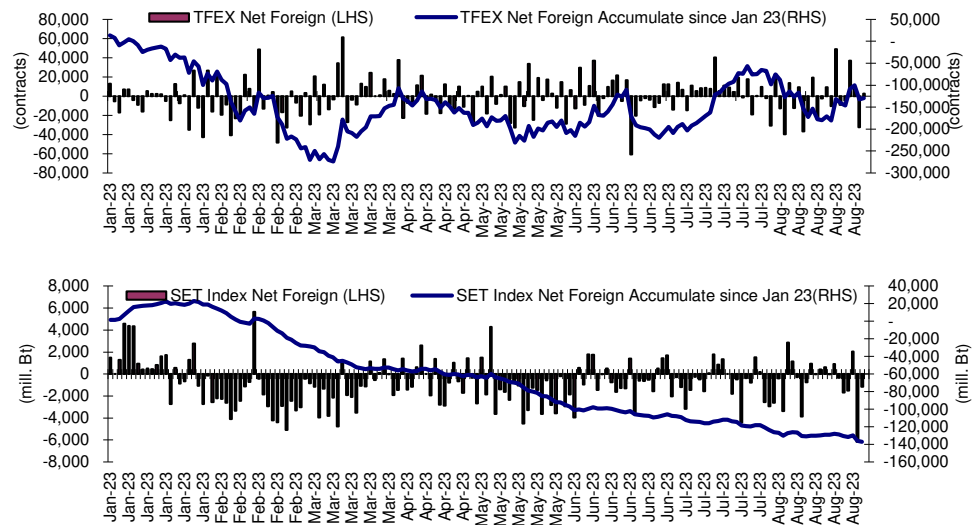
Foreign Portfolio Investment in Equities (Asia ex. Japan)

Unit : US\$ mn

	As at	Day	WTD Net	MTD Net	YTD Net
India	31-Aug	152.2	549.1	1,726.2	17,031.8
Indonesia	1-Sep	33.1	-105.4	33.1	-13.9
Malaysia	30-Aug	-30.0	-15.9	31.2	-584.9
Philippines	31-Aug	-32.6	-43.1	-131.1	-264.8
South Korea	1-Sep	115.6	496.1	115.6	8,117.8
Sri Lanka	1-Sep	0.1	-0.8	0.1	14.7
Taiwan	1-Sep	-194.3	-53.8	-194.3	3,510.7
Thailand	1-Sep	-29.6	-150.0	-29.6	-3,940.7
Vietnam	31-Aug	21.1	44.0	-66.4	-121.4

Source: Bloomberg

Net Foreign



Indicators to watch

	Last	Previous	% chg	1W Prior	1M Prior	Remark
VIX Index	13.09	13.57	-3.5%	-16.5%	-23.5%	+
Ted Spread	0.26	0.23	12.2%	22.1%	8.3%	-
TTF (Thai Trust Fund)	11.27	11.25	0.2%	0.4%	6.1%	+
U.S.Dollar Index	104.26	103.63	0.6%	0.3%	1.6%	-
U.S.Bond Yield	4.18	4.12	1.6%	-1.2%	2.1%	+
US Coal Index	7.5	6.87	9.2%	39.9%	58.2%	+
Emerging Asia Index (MXMS)	527.16	524.26	0.6%	1.9%	-3.3%	+

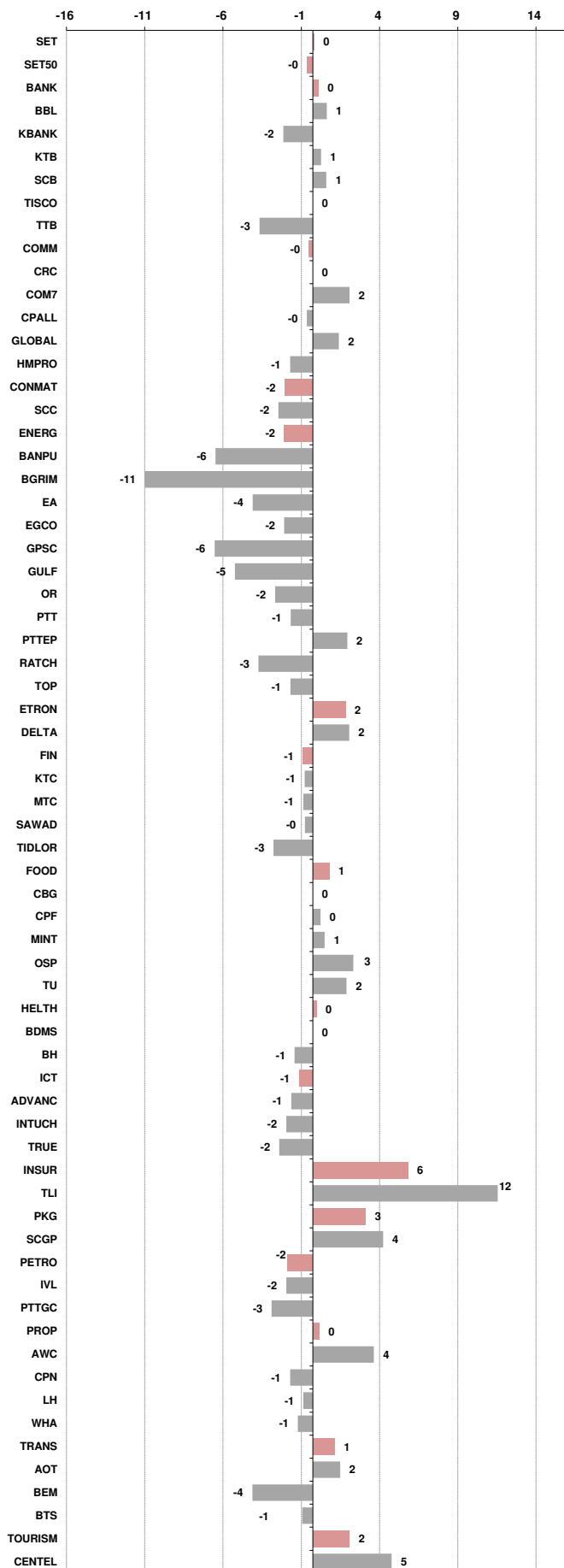
Source: Bloomberg, Aspen

Price performance of Stock in SET50
(for weekly: 1 Sep 2023 - 25 Aug 2023)

1 Week Performance



Stock	1-Sep-23	%YTD	%-1W	%-1M	%-3M	%-6M	%-12M
SET	1,561.51	-6	0	0	3	-4	-4
SET50	957.01	-5	0	-1	4	-1	-3
BANK	408.32	5	0	1	5	7	7
BBL	169.00	14	1	-1	4	4	24
KBANK	129.50	-12	-2	3	0	-5	-15
KTB	19.40	10	1	-5	2	12	16
SCB	118.00	10	1	5	13	13	8
TISCO	102.00	3	0	1	5	0	10
TTB	1.70	21	-3	-1	5	22	35
COMM	35,908.21	-8	0	2	-1	-3	1
CRC	40.75	-12	0	-1	1	-9	1
COM7	32.75	-4	2	17	13	7	-4
CPALL	65.25	-4	0	3	3	7	7
GLOBAL	18.30	-18	2	11	-1	1	-5
HMPRO	13.60	-12	-1	-4	-2	-1	-1
CONMAT	8,214.44	-11	-2	-3	-4	-5	-12
SCC	312.00	-9	-2	-4	-3	-3	-13
ENERG	22,063.65	-12	-2	-1	8	-3	-13
BANPU	8.30	-39	-6	-15	1	-23	-41
BGRIM	33.25	-16	-11	-14	-7	-13	-10
EA	62.50	-36	-4	1	3	-18	-25
EGCO	134.50	-22	-2	1	-4	-16	-26
GPSC	52.25	-28	-6	-10	-7	-22	-22
GULF	47.75	-14	-5	-4	2	-7	-6
OR	20.20	-15	-2	-6	1	-6	-25
PTT	35.00	5	-1	0	17	9	-5
PTTEP	162.50	-8	2	2	17	7	-2
RATCH	34.75	-19	-3	-4	-3	-12	-21
TOP	51.50	-8	-1	0	18	0	-13
ETRON	13,252.36	28	2	-1	13	10	88
DELTA	110.00	-87	2	-3	12	-89	-79
FIN	3,899.13	-16	-1	9	-3	-9	-20
KTC	48.25	-18	-1	3	-4	-17	-18
MTC	40.25	6	-1	13	-1	16	-5
SAWAD	50.00	3	0	6	-11	-9	4
TIDLOR	23.30	-21	-3	6	-12	-5	-18
FOOD	11,693.18	-8	1	4	1	-8	-11
CBG	85.75	-11	0	18	32	-16	-15
CPF	20.60	-17	0	1	3	-6	-20
MINT	33.50	4	1	2	-1	-1	4
OSP	29.75	5	3	2	3	-6	-4
TU	14.30	-15	2	6	-1	-9	-18
HELTH	7,072.48	-2	0	3	1	1	-3
BDMS	27.75	-4	0	-3	-2	0	-4
BH	255.00	20	-1	18	12	21	18
ICT	157.64	-5	-1	-2	1	-6	-7
ADVANC	215.00	10	-1	-5	2	6	13
INTUCH	72.25	-6	-2	-6	-2	3	1
TRUE	6.85	N/A	-2	-6	4	N/A	N/A
INSUR	10,860.33	-14	6	6	-4	-10	-23
TLI	12.30	-17	12	10	-2	-8	-21
PKG	4,065.02	-27	3	0	3	-19	-26
SCGP	40.75	-29	4	1	4	-21	-27
PETRO	769.25	-23	-2	-9	-3	-20	-23
IVL	29.00	-29	-2	-15	-9	-21	-31
PTTGC	37.00	-22	-3	-6	6	-21	-20
PROP	246.10	-10	0	1	0	-7	-2
AWC	4.26	-32	4	-5	-12	-27	-23
CPN	68.00	-4	-1	0	1	-2	-2
LH	8.25	-17	-1	-3	-2	-16	-5
WHA	5.20	27	-1	5	15	32	50
TRANS	350.78	-7	1	0	3	-3	-2
AOT	72.75	-3	2	2	3	0	1
BEM	8.70	-11	-4	-4	8	-7	0
BTS	7.30	-13	-1	-10	4	-7	-12
TOURISM	634.46	-2	2	2	0	-10	9
CENDEL	47.00	-6	5	-1	-6	-15	8





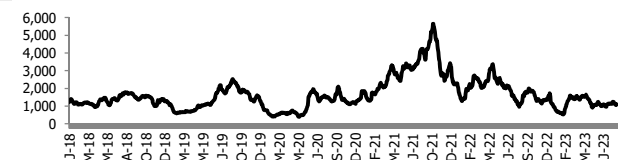
อัตราแลกเปลี่ยนวันนี้* 35.04 Change 0.06

*เปรียบเทียบ Transaction ล่าสุดกับก่อนหน้า (โดยไม่แยกว่าเป็นของ off-shore หรือ on-shore)

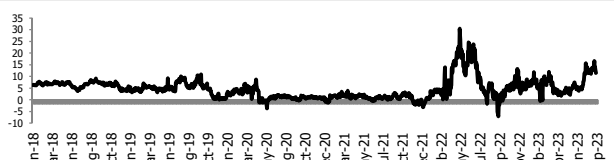
สินค้า	หน่วยราคา	ปิดล่าสุด	ก่อนหน้า	ราคาปิดล่าสุด	ก่อนหน้า	เปลี่ยนแปลง +/-	%	หลักทรัพย์ที่เกี่ยวข้อง
เรือ <i>ปรับปรุง</i>	Baltic Dry Index (spot)	1-Sep-23	31-Aug-23	1,065	1,086	-21.00	-1.9%	PSL, TTA
	BHSI (Handy Size)	1-Sep-23	31-Aug-23	541	524	+17.00	3.2%	
ยาง	(US Cents/kg)	1-Sep-23	31-Aug-23	151.70	151.70	+0.00	0.0%	STA, TRUBB
น้ำตาล	(Cent/Pound)	1-Sep-23	31-Aug-23	25.81	25.06	+0.75	3.0%	KSL, KBS, KTIS, BRR
ถั่วเหลือง	(Cent\$/Bushel)	1-Sep-23	31-Aug-23	1,369.25	1,369.00	+0.25	0.0%	TVO
น้ำมันปาล์ม	(US\$/ton)	1-Sep-23	31-Aug-23	4,040.00	4,010.00	+30.00	0.7%	CPI, LST, UPOIC, UVAN
สังกะสี	(US\$/ton)	1-Sep-23	31-Aug-23	2,424.50	2,442.00	-17.50	-0.7%	PDI
ทองคำ	(US\$/oz)	1-Sep-23	31-Aug-23	1,939.80	1,938.20	+1.60	0.1%	THL (Source:Aspen)
SPDR Gold Trust	(ton)	1-Sep-23	31-Aug-23	890.10	890.10	+0.00	0.0%	
น้ำมันดิบ <i>ทุกวัน</i>	WTI (US\$/barrel)	1-Sep-23	31-Aug-23	85.55	83.63	+1.92	2.3%	PTT, PTTEP, TOP, PTTGC, BCP
	Brent (US\$/barrel)	1-Sep-23	31-Aug-23	88.55	86.83	+1.72	2.0%	(Source:Aspen)
ค่าการกลั่น <i>ทุกวัน</i>	GRM (US\$/barrel)	1-Sep-23	31-Aug-23	10.26	11.44	-1.18	0.0%	BCP, IRPC, PTTGC and TOP (Bloomberg)
น้ำมันทำความร้อน	Heating Oil (cent/gallon)	1-Sep-23	31-Aug-23	283.88	284.81	-0.93	-0.3%	BCP, IRPC, PTTGC and TOP (Bloomberg)
	Natural Gas(\$/MMBtu)	1-Sep-23	31-Aug-23	2.67	2.75	-0.08	-2.9%	PTTEP, PTT, BANPU (Bloomberg)
ปิโตรเคมี	Naphtha (US\$/MT)	1-Sep-23	31-Aug-23	666.75	666.75	+0.00	0.0%	PTTGC, SCC (เป็นต้นทุน)
	Ethylene (US\$/MT)	25-Aug-23	18-Aug-23	815	815	+0.00	0.0%	PTTGC, SCC, IRPC (Bloomberg)
<i>ทุกสัปดาห์</i>	Propylene (US\$/MT)	25-Aug-23	18-Aug-23	785	785	+0.00	0.0%	PTTGC, SCC, IRPC
เหล็ก	HRC (US\$/ton) รีดร้อน	1-Sep-23	31-Aug-23	720.0	729.0	-9.00	-1.2%	(Source:Bloomberg)
ถ่านหิน	NEX (US\$/ton)	1-Sep-23	25-Aug-23	159.37	160.00	-0.63	-0.4%	BANPU, LANNA, UMS
อาหาร	ไก่ (บาท/กก.)	31-Jul-23	30-Jun-23	43.00	45.00	-2.00	-4.4%	CPF, GFPT (Source: CPF)
	<i>ทุกเดือน</i> กุ้งVannamei(บาท/กก.)	31-Jul-23	30-Jun-23	120	120	+0.00	0.0%	CPF, CFRESH, SSF, ASIAN, TU
	<i>ทุกเดือน</i> สัตว์ (บาท/กก.)	31-Jul-23	30-Jun-23	68.50	76	-7.50	-9.9%	CPF

กราฟแสดงแนวโน้มราคา

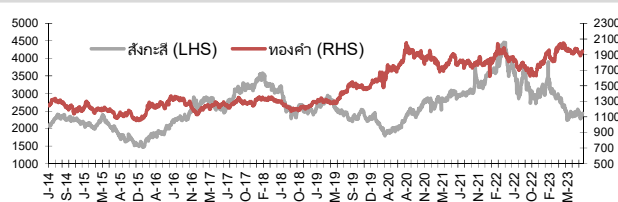
ค่าระวางเรือ (Baltic dry Index)



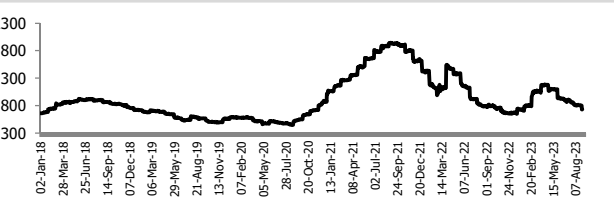
ค่าการกลั่น GRM (US\$/barrel)



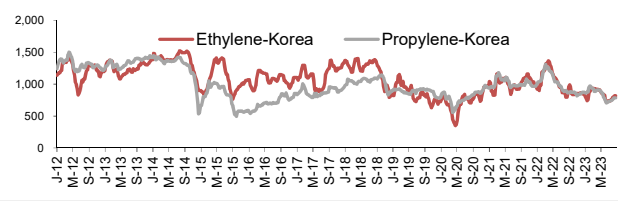
สังกะสี ทองคำ : PDI



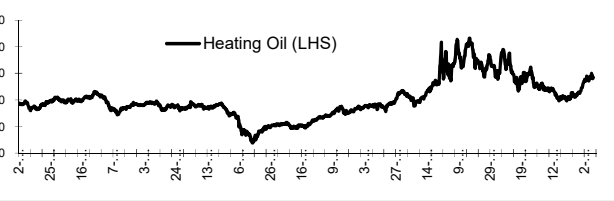
เหล็กรีดร้อน



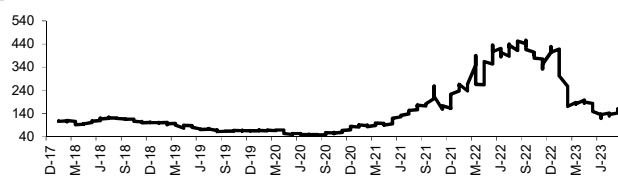
Ethylene-Korea vs Propylene-Korea (US\$/MT)



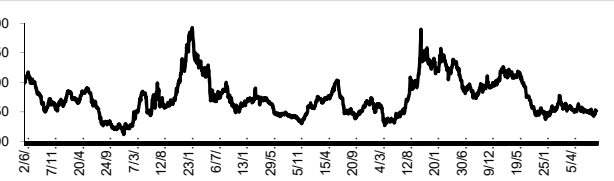
Bunker /Heating Oil Price (USD/ton)



ถ่านหิน (Nexcastle Export Index US\$/ton)



ราคายาง (US Cents/kg)



ที่มา: CPF, BANPU, Bloomberg and Aspen



NVDR Trading Data by Stock : 4 Sep 2023

Total NVDR Trading (Bt m)	Date 1 Sep 23	Net (Bt M)
21,009.06	Institutions	+13.70
% of SET : 21.54%	Proprietary	+8.12
Total SET Trading Value : +48,769.24	Foreign	-1,037.95
	Local Investor	+1,016.12

STOCK	Net Buy ซื้อสุทธิ					
	Value (Btm) : มูลค่า (ล้านบาท)					
	1 Sep	31 Aug	30 Aug	29 Aug	28 Aug	Total 5 Days
1 PTTEP	514.4	-181.7	-99.5	39.2	-21.5	250.9
2 KBANK	259.7	236.4	200.1	-181.1	148.5	663.6
3 DELTA	195.1	-354.8	49.3	64.6	-213.6	-259.5
4 PTT	163.4	419.3	291.2	136.5	169.6	1,180.0
5 CPALL	139.9	24.6	1.5	42.2	-120.0	88.2
6 BGRIM	129.5	61.8	-23.9	-35.9	-95.2	36.4
7 BCH	80.4	-4.4	101.6	201.5	39.4	418.6
8 MINT	75.0	115.1	94.4	182.1	-17.3	449.5
9 KTC	66.7	17.2	-15.8	-33.1	-39.7	-4.7
10 JMT	60.3	-62.2	16.6	-12.5	-107.3	-105.2
11 MOSHI	56.1	36.0	-1.9	5.0	-1.9	93.4
12 HANA	55.1	161.9	13.2	44.7	-16.6	258.4
13 LH	46.5	-81.9	-297.8	65.2	-12.3	-280.3
14 AMATA	32.1	107.8	33.5	-7.0	1.7	168.1
15 STA	31.4	-2.0	4.5	-1.9	-31.0	1.0
16 WHA	30.2	38.6	10.6	17.8	-2.9	94.4
17 OSP	28.5	-22.4	14.7	107.8	13.6	142.2
18 XO	24.6	6.0	31.3	19.2	20.5	101.6
19 PSG	24.5	2.8	9.7	0.6	-2.8	34.8
20 NEX	21.0	-14.4	3.5	46.8	-3.3	53.7
21 TISCO	20.1	46.7	55.8	59.4	64.0	246.0
22 AAI	19.5	12.8	-6.6	16.2	-51.3	-9.3
23 AS	16.7	5.3	43.6	1.7	11.5	78.8
24 CPF	15.8	-38.4	-53.5	-150.4	-13.2	-239.8
25 TRUE	15.2	-44.7	26.1	-27.8	-31.0	-62.1
26 EGCO	13.4	23.7	-3.3	-7.3	-0.4	26.2
27 JKN	12.8	-0.7	-0.2	1.3	0.3	13.4
28 PRM	12.2	-0.2	2.1	-3.5	1.8	12.4
29 TTA	11.0	1.7	5.5	-3.3	3.0	17.9
30 SPRC	9.1	-62.2	-84.3	-58.0	79.8	-115.6

STOCK	Net Sell ขายสุทธิ					
	Value (Btm) : มูลค่า (ล้านบาท)					
	1 Sep	31 Aug	30 Aug	29 Aug	28 Aug	Total 5 Days
BANPU	-216.7	-248.1	2.3	-177.0	81.2	-558.4
BBL	-124.0	-162.0	-166.6	20.5	113.0	-319.1
SCGP	-114.9	-81.1	29.8	-39.1	-38.2	-243.5
EA	-113.5	-200.5	-79.6	-85.3	-117.3	-596.2
SAWAD	-108.8	488.0	88.6	19.4	-35.3	451.8
TOP	-104.2	-191.6	-191.1	-144.5	27.8	-603.7
BDMS	-96.5	-1.6	797.5	93.1	-11.5	781.1
BH	-91.9	38.6	86.3	16.6	-45.7	3.9
COM7	-82.4	-43.4	-2.6	123.7	0.3	-4.4
GULF	-81.0	-165.6	-27.5	-101.4	35.7	-339.8
CRC	-80.9	-236.6	-51.1	-52.9	-160.4	-581.9
SIRI	-76.4	159.8	39.7	-49.8	-25.0	48.2
SAPPE	-66.6	72.0	-27.8	26.4	-0.1	3.8
JMART	-64.8	-46.4	7.9	-15.0	-155.9	-274.2
KTB	-61.5	23.2	-125.0	-5.2	-47.5	-215.8
CPN	-60.5	-44.0	-4.5	58.0	111.7	60.6
SCB	-59.6	-48.6	45.2	22.4	14.2	-26.4
SCC	-55.5	-123.2	45.3	49.6	20.7	-63.0
INTUCH	-54.1	60.3	-33.7	-180.8	-104.8	-313.2
TIDLOR	-44.6	-65.7	34.7	54.1	-98.2	-119.7
CPAXT	-43.3	85.6	5.2	-4.5	-26.6	16.4
MEGA	-43.2	-14.8	-6.1	-1.4	-2.5	-68.1
BEM	-42.0	-113.0	-51.6	71.4	-68.6	-203.8
OR	-36.4	-147.2	4.6	7.0	-13.8	-185.7
SINGER	-35.4	-94.4	-13.9	4.4	-48.9	-188.2
BCP	-33.4	-53.1	21.8	-60.2	51.4	-73.6
BCPG	-30.3	9.7	-1.9	-1.9	-2.9	-27.3
TCAP	-28.9	1.1	7.4	38.3	2.6	20.6
BTS	-28.7	-11.6	-1.9	-22.0	-0.4	-64.6
TKN	-28.6	8.6	1.6	87.4	-29.9	39.1

STOCK	MONTH TO DATE (Bt m) ยอดซื้อขายสุทธิเดือน กันยายน 66	
	1 - 1 Sep 23	
	TOTAL NET BUY	TOTAL NET SELL
PTTEP	514.4	-216.7
KBANK	259.7	-124.0
DELTA	195.1	-114.9
PTT	163.4	-113.5
CPALL	139.9	-108.8
BGRIM	129.5	-104.2
BCH	80.4	-96.5
MINT	75.0	-91.9
KTC	66.7	-82.4
JMT	60.3	-81.0
MOSHI	56.1	-80.9
HANA	55.1	-76.4
LH	46.5	-66.6
AMATA	32.1	-64.8
STA	31.4	-61.5
WHA	30.2	-60.5
OSP	28.5	-59.6
XO	24.6	-55.5
PSG	24.5	-54.1
NEX	21.0	-44.6
TISCO	20.1	-43.3
AAI	19.5	-43.2
AS	16.7	-42.0
CPF	15.8	-36.4
TRUE	15.2	-35.4
EGCO	13.4	-33.4
JKN	12.8	-30.3
PRM	12.2	-28.9
TTA	11.0	-28.7
SPRC	9.1	-28.6

STOCK	YEAR TO DATE Y2023 (Bt m) ยอดซื้อขายสุทธิปี 2566	
	3 Jan 23 - 1 Sep 23	
	TOTAL NET BUY	TOTAL NET SELL
1 CPALL	10,903.0	-11,746.6
2 BBL	6,545.7	-7,747.9
3 TTB	5,393.7	-4,871.0
4 MAKRO	4,118.8	-3,941.0
5 SCC	3,671.7	-3,901.0
6 TIDLOR	2,901.8	-3,500.6
7 HANA	2,897.2	-3,089.5
8 SCB	2,671.7	-2,996.3
9 KTB	2,143.6	-2,839.9
10 WHA	1,995.1	-2,525.8
11 TASCO	1,597.3	-2,243.7
12 ICHI	1,368.1	-1,931.9
13 SAWAD	1,232.6	-1,869.2
14 CBG	1,100.6	-1,859.7
15 PSG	1,017.8	-1,828.6
16 AMATA	990.7	-1,686.4
17 GUNKUL	869.9	-1,619.7
18 TCAP	841.9	-1,499.8
19 MTC	794.4	-1,429.0
20 SCGP	613.2	-1,238.2
21 COM7	609.0	-1,231.9
22 ITC	596.4	-1,098.3
23 MINT	575.7	-1,091.6
24 CK	540.1	-1,040.0
25 TLI	515.7	-966.2
26 BTG	431.2	-950.6
27 XO	423.5	-882.5
28 CHG	390.6	-841.0
29 TRUE	388.3	-731.9
30 SKY	387.6	-695.2

STOCK	Total Net BUY/SELL Y2022 ยอดซื้อขายสุทธิปี 2565	
	Value (Btm) : มูลค่า (ล้านบาท)	
	TOTAL NET BUY	TOTAL NET SELL
1 PTTEP	24,291	-4,542
2 BDMS	21,045	-3,390
3 AOT	17,316	-2,224
4 BH	14,290	-1,701
5 EA	13,423	-1,578
6 KBANK	11,914	-1,164
7 CPALL	11,493	-1,106
8 BANPU	9,175	-1,104
9 TRUE	7,682	-1,099
10 TOP	7,607	-1,052
11 IVL	7,432	-702
12 ADVANC	7,122	-688
13 MAKRO	7,078	-687
14 CRC	7,059	-682
15 CPN	6,619	-623
16 CPF	5,700	-574
17 DELTA	5,694	-513
18 KTB	5,693	-511
19 BCP	5,315	-509
20 HMPRO	5,088	-503
21 MORE	4,994	-474
22 AWC	4,789	-439
23 OSP	4,166	-436
24 SPALI	4,128	-419
25 BEM	3,789	-365
26 MTC	3,689	-351
27 MINT	3,574	-345
28 INTUCH	3,497	-342
29 LH	3,391	-300
30 OR	3,371	-296

แบบรายงานการเปลี่ยนแปลงการถือหลักทรัพย์และสัญญาซื้อขายล่วงหน้าของผู้บริหาร (แบบ 59)

ชื่อผู้บริหาร	วิธีการได้มา/ จำหน่าย	จำนวน (หุ้น)	ราคา (บาท)	มูลค่า (บาท)	ประเภท หลักทรัพย์	วันที่ได้มา/ จำหน่าย	
24CS	นาย วัชรินทร์ พงศ์แก้ว	ขาย	80,000.00	1.85	148,000.00	หุ้นสามัญ	31/8/2566
BDMS	นาย ปราเสริฐ ปราสาททองโอสถ	ขาย	5,000,000.00	28.50	142,500,000.00	หุ้นสามัญ	30/8/2566
BTNC	นาย ปณิธาน ปวโรฬารวิทยา	ขาย	2,000.00	38.62	77,240.00	หุ้นสามัญ	29/8/2566
BTNC	นาย ปณิธาน ปวโรฬารวิทยา	ขาย	800.00	38.34	30,672.00	หุ้นสามัญ*	30/8/2566
Revoked by Reporter							
BTNC	นาย ปณิธาน ปวโรฬารวิทยา	ขาย	800.00	38.34	30,672.00	หุ้นสามัญ	30/8/2566
CIVIL	นาย อนุวัช เลิศชัยวรกุล	ขาย	450,000.00	2.37	1,066,500.00	หุ้นสามัญ	31/8/2566
K	นางสาว สุภัทรา อ่องแก้ว	ขาย	63,500.00	0.27	17,145.00	ใบสำคัญแสดงสิทธิที่จะซื้อหุ้น	31/8/2566
RAM	ร้อยเอก ชจิต ทัพพานนท์	ขาย	60,000.00	42.22	2,533,200.00	หุ้นสามัญ	31/8/2566
RAM	ร้อยเอก ชจิต ทัพพานนท์	ขาย	40,000.00	43.07	1,722,800.00	หุ้นสามัญ	1/9/2566
SC	นาย ประยงค์ยุทธ อัทธธีรดิษฐ์	ขาย	100,000.00	4.64	464,000.00	หุ้นสามัญ	31/8/2566
TEGH	นาย เกริกกุล โภกนุทาภรณ์	ขาย	224,200.00	3.24	726,408.00	หุ้นสามัญ	1/9/2566
XO	นางสาว วาสนา สร้อยพลาย	ขาย	19,700.00	33.50	659,950.00	หุ้นสามัญ	1/9/2566
ALT	นาง ปริญญาภรณ์ ตั้งเผาศักดิ์	ซื้อ	10,000.00	1.93	19,300.00	หุ้นสามัญ	29/8/2566
BGC	นาย ปวิณ ภิรมย์ภักดี	ซื้อ	100,000.00	9.73	973,000.00	หุ้นสามัญ	1/9/2566
KUN	นาง ประวีร์ดิน เทวอักษร	ซื้อ	50,000.00	1.85	92,500.00	หุ้นสามัญ	23/8/2566
KUN	นาย คุณา เทวอักษร	ซื้อ	78,100.00	1.94	151,514.00	หุ้นสามัญ	17/8/2566
KUN	นาย คุณา เทวอักษร	ซื้อ	50,000.00	1.85	92,500.00	หุ้นสามัญ*	23/8/2566
Revoked by Reporter							
KUN	นาย คุณา เทวอักษร	ซื้อ	50,000.00	1.85	92,500.00	หุ้นสามัญ	23/8/2566
PCC	นาย กิตติ สัมฤทธิ์	ซื้อ	50,000.00	3.22	161,000.00	หุ้นสามัญ	31/8/2566
PG	นาง กิตยาภรณ์ ชัยถาวรเสถียร	ซื้อ	7,100.00	8.07	57,297.00	หุ้นสามัญ	31/8/2566
RT	นาย วิศิษฐ์ คูทองกุล	ซื้อ	60,000.00	0.94	56,400.00	หุ้นสามัญ	25/8/2566
RT	นาย วิศิษฐ์ คูทองกุล	ซื้อ	50,000.00	0.94	47,000.00	หุ้นสามัญ	31/8/2566
SUPER	นาย จอมทรัพย์ โลจายะ	ซื้อ	1,500,000.00	0.51	765,000.00	หุ้นสามัญ	29/8/2566
TMILL	นาย ปรีชา อรรถวิวัฒน์	ซื้อ	42,300.00	3.92	165,816.00	หุ้นสามัญ	31/8/2566
TSTE	นาย ประภาส ชุตินวาร์พันธ์	ซื้อ	10,300.00	9.40	96,820.00	หุ้นสามัญ	31/8/2566
TTI	นาย กัจจกร ชื่นชูจิตต์	ซื้อ	100.00	24.90	2,490.00	หุ้นสามัญ	31/8/2566
TTI	นาย กัจจกร ชื่นชูจิตต์	ซื้อ	400.00	25.00	10,000.00	หุ้นสามัญ	31/8/2566
VL	นาง ชุตินภา กลิ่นสุวรรณ	ซื้อ	2,234,000.00	0.90	2,010,600.00	หุ้นสามัญ	31/8/2566
AMR	นาย เขาวนิจ ธนวงศ์วิบูลย์	โอน	3,556,400.00	6.90	24,539,160.00	หุ้นสามัญ	31/8/2566

ที่มา : ศูนย์สารสนเทศตลาดทุน สำนักงานคณะกรรมการ ก.ล.ด.

แบบรายงานการได้มาหรือจำหน่ายหลักทรัพย์ของกิจการ (246-2)

ชื่อบริษัท	ชื่อผู้ได้มา/ จำหน่าย	Sell/Buy	ประเภท หลักทรัพย์	%ได้มา/ จำหน่าย	%หลังได้มา/วันที่ได้มา/ จำหน่าย	หมายเหตุ
ESSO	EXXONMOBIL ASIA HOLDINGS PTE. LTD.	จำหน่าย	หุ้น	65.9879	0 31/8/2566	
TURTLE	บริษัท พอยท์ ออฟ วิว (ทีโอรวิ) มีเดีย กรุ๊ป จำกัด	ได้มา	หุ้น	59.9965	60.0018 30/8/2566	

ที่มา : ศูนย์สารสนเทศตลาดทุน สำนักงานคณะกรรมการ ก.ล.ด.

หลักทรัพย์ที่ต้องซื้อขายด้วยบัญชี Cash Balance

Stock	September 2023																									
	28	29	30	31	1	4	5	6	7	8	11	12	13	14	15	18	19	20	21	22	25	26	27	28	29	24

LEVEL 1 : ผู้ซื้อต้องใช้บัญชี Cash Balance และห้ามนำหลักทรัพย์ที่กำหนดมาคำนวณวงเงินซื้อขาย
CMO 8 Sep 23

KGEM
KGEM-W2 15 Sep 23

LEVEL 2: ผู้ซื้อต้องใช้บัญชี Cash Balance, ห้ามคำนวณวงเงินซื้อขาย และห้าม Net Settlement

-

LEVEL 3: ห้ามซื้อขาย (SP) 1 วันทำการแรก และผู้ซื้อต้องใช้บัญชี Cash Balance, ห้ามคำนวณวงเงินซื้อขาย และห้าม Net Settlement

-

Source: SET

Short Sales

Stock	% Short Sale Volume Comparing with Main Board	Average Price (Bt)	Volume (shares)	Value (Mil. B)
PTT	13.49	34.83	7,619,300	265,364,325
BANPU-R	10.77	8.42	28,335,300	238,673,355
BANPU	9.09	8.45	23,835,300	201,463,765
AOT	16.54	72.65	2,257,000	163,962,275
GULF-R	19.52	47.90	3,310,500	158,562,550
EA-R	18.41	62.61	2,461,000	154,090,550
GULF	15.55	48.05	2,627,600	126,249,625
CRC-R	24.44	40.90	2,782,600	113,812,450
HANA	12.81	62.03	1,767,200	109,620,600
CPALL-R	11.10	65.20	1,514,800	98,763,275
KBANK-R	7.45	130.14	724,600	94,301,200
GPSC-R	27.01	52.32	1,695,100	88,691,700
ADVANC	11.51	215.32	402,100	86,579,700
PTTEP-R	4.28	161.40	520,300	83,975,950
MINT	11.97	33.57	2,494,700	83,751,400
SCB-R	10.66	117.62	699,300	82,254,550
TTB	9.00	1.71	47,815,500	81,637,578
AOT-R	8.23	72.55	1,124,700	81,599,650
SIRI	7.57	1.99	34,754,100	69,255,790
KKP	28.56	59.68	1,155,100	68,932,100
DELTA	4.69	111.06	614,700	68,268,900
TTB-R	7.49	1.70	39,898,200	67,907,325
JMART-R	9.90	23.53	2,879,600	67,766,420
CPALL	7.36	65.24	1,003,300	65,457,825
SCC-R	12.58	313.09	207,800	65,060,600
DELTA-R	4.34	110.37	571,700	63,100,400
PTTEP	3.21	161.31	390,600	63,007,300
GPSC	18.74	52.36	1,175,100	61,523,400
BBL	12.50	169.57	329,000	55,787,400
KBANK	4.40	130.13	428,100	55,710,150
KTB	9.54	19.30	2,828,000	54,580,400
INTUCH-R	28.81	72.53	746,300	54,132,600
IVL	15.72	29.01	1,803,700	52,332,300
KCE-R	7.67	51.50	993,600	51,171,650
BGRIM-R	7.99	33.49	1,517,600	50,817,125
BDMS	4.56	27.91	1,817,600	50,721,650
SCGP-R	6.12	40.65	1,139,200	46,304,650
OR-R	11.06	20.25	2,230,300	45,174,420
BGRIM	6.87	33.32	1,311,600	43,703,450
BH-R	11.60	255.78	164,200	41,999,300
ADVANC-R	5.47	215.03	191,400	41,157,500
SCGP	5.32	40.96	984,100	40,304,000
AWC	14.06	4.30	9,051,300	38,936,276
KTB-R	6.53	19.30	1,935,300	37,351,290
CPAXT-R	15.93	35.79	1,020,300	36,512,650
KCE	5.47	51.64	706,700	36,493,725
EA	4.33	62.45	580,300	36,238,950
HMPRO	11.34	13.59	2,657,000	36,110,370
BTS-R	20.09	7.29	4,939,200	36,026,460
SIRI-R	3.79	1.99	17,435,000	34,659,055
KTC-R	6.73	48.60	708,300	34,424,375
CPAXT	14.90	36.04	947,800	34,161,350
IVL-R	10.23	28.99	1,174,900	34,063,100
OR	8.32	20.26	1,678,300	34,000,790
HANA-R	3.97	62.14	546,700	33,974,300
SAWAD	4.11	50.26	675,100	33,927,650
BCH-R	10.57	19.09	1,731,000	33,051,110
CPN-R	15.38	68.52	466,100	31,937,600
GLOBAL	18.98	18.49	1,720,800	31,810,010

Source: SET

September 2023

Monday	Tuesday	Wednesday	Thursday	Friday
				1
				<ul style="list-style-type: none"> ▪ EGATIF XD 0.0531 ๓๗๖ ▪ KBSPIF XD 0.231 ๓๗๖ ▪ RATCH XD 0.80 ๓๗๖ ▪ TFFIF XD 0.1009 ๓๗๖ ▪ TIF1 XD 0.125 ๓๗๖ ▪ TTLPF XD 0.441 ๓๗๖
4	5	6	7	8
<ul style="list-style-type: none"> ▪ BCPG XD 0.10 ๓๗๖ ▪ DRT XD 0.26 ๓๗๖ ▪ HPF XD 0.11 ๓๗๖ ▪ LANNA XD 1.10 ๓๗๖ ▪ M-II XD 0.155 ๓๗๖ ▪ MNIT XD 0.025 ๓๗๖ ▪ MNIT2 XD 0.17 ๓๗๖ ▪ MNRF XD 0.10 ๓๗๖ ▪ M-STOR XD 0.10 ๓๗๖ ▪ PB XD 0.86 ๓๗๖ ▪ TEAMG ลุกหุ้นเข้า 22,400 หุ้น 	<ul style="list-style-type: none"> ▪ GVHREIT XD 0.30 ๓๗๖ ▪ GROREIT XD 0.29 ๓๗๖ ▪ MJLF XD 0.127 ๓๗๖ ▪ MST XD 0.37 ๓๗๖ ▪ TTW XD 0.30 ๓๗๖ 	<ul style="list-style-type: none"> ▪ BAY XD 0.40 ๓๗๖ ▪ BBL XD 2.00 ๓๗๖ ▪ BCP XD 0.50 ๓๗๖ ▪ GPSC XD 0.30 ๓๗๖ ▪ KKP XD 1.25 ๓๗๖ ▪ OR XD 0.25 ๓๗๖ ▪ TISCO XD 2.00 ๓๗๖ ▪ TISCO-P XD 2.00 ๓๗๖ 	<ul style="list-style-type: none"> ▪ TOP XD 0.65 ๓๗๖ 	<ul style="list-style-type: none"> ▪ BPP XD 0.40 ๓๗๖ ▪ SSSPF XD 0.1169 ๓๗๖ ▪ B XW 3:1
11	12	13	14	15
<ul style="list-style-type: none"> ▪ SUSCO XD 0.20 ๓๗๖ ▪ JCKH XR 1:2 @ 0.03 ๓๗๖ 	<ul style="list-style-type: none"> ▪ BANPU XD 0.25 ๓๗๖ ▪ BDMS XD 0.35 ๓๗๖ ▪ HMPRO XD 0.18 ๓๗๖ 	<ul style="list-style-type: none"> ▪ EASTW XD 0.05 ๓๗๖ ▪ KBANK XD 0.50 ๓๗๖ ▪ SCB XD 2.50 ๓๗๖ ▪ TIPH XD 0.50 ๓๗๖ 		
18	19	20	21	22
25	26	27	28	29

October 2023

Monday	Tuesday	Wednesday	Thursday	Friday
2	3	4	5	6
9	10	11	12	13
<ul style="list-style-type: none"> ▪ CHAYO XD 0.00111112 บาท ▪ CHAYO XD 50:1 	<ul style="list-style-type: none"> ▪ CCET XR 1:0.7863 @ - บาท 			วันคล้ายวันสวรรคต พระบาทสมเด็จพระ บรมชนกาธิเบศร มหาภูมิพลอดุลยเดชมหาราช บรมนาถบพิตร
16	17	18	19	20
				<ul style="list-style-type: none"> ▪ CV XR 1:2 @ 1.00 บาท ▪ CV XW 2:1
23	24	25	26	27
วันปิยมหาราช				
30	31			
<ul style="list-style-type: none"> ▪ ALPHAX XR 1:1 @ 0.25 บาท 				