

## Investment Strategy

- สรุปภาพรวมตลาด:
- สัปดาห์ที่ผ่านมา ดัชนีหุ้นสหรัฐ S&P500 ปิดตลาดที่ระดับ 4,594.6 จุด (+0.9%) ได้รับแรงหนุนจากบอนด์ยีลด์ที่ปรับตัวลง จากความคาดหวังว่าเฟดอาจมีการปรับลดอัตราดอกเบี้ยอย่างรวดเร็วที่สุดในช่วงไตรมาส 1/24 หลังตัวเลขภาคการผลิตเริ่มส่งสัญญาณชะลอตัว ด้าน STOXX 600 ปิดบวก 1.5% รายสัปดาห์ ปรับตัวขึ้นสามสัปดาห์ต่อเนื่อง โดยมีแรงหนุนหลักมาจากกลุ่มอสังหาฯ และการเงิน ปรับตัวขึ้น 3.6-4.2% ขณะที่รายประเทศ ดัชนีตลาดหุ้นใหญ่ปรับตัวสูงขึ้น DAX ปิดบวก 2.4% ส่วนด้าน FTSE 100 และ CAC 40 พื้นตัวระดับใกล้เคียงกันที่ 0.7% รับปัจจัยบวกประเด็นอัตราดอกเบี้ยถึงจุดสูงสุดแล้วตลาดเอเชียเข้านี้ คาดเปิดบวกได้ตาม sentiment บวกฝั่งตะวันตก รวมถึงเม็ดเงินที่อาจไหลเข้าจากการกระจายความเสี่ยง ปรับพอร์ตช่วงสิ้นปี โดยมีปัจจัยกดดันหลักคือ แนวโน้มเศรษฐกิจรายประเทศที่อ่อนแอ และความเชื่อมั่นของนักลงทุนที่อยู่ในระดับต่ำ
- Dollar Index รายสัปดาห์ทรงตัวบริเวณ 103.5 บอนด์ยีลด์รัฐบาลสหรัฐอายุ 10 ปี ปรับตัวลดลงลด สัปดาห์สู่ระดับ 4.21% ปรับตัวลดลงต่อเนื่อง นักลงทุนปรับเพิ่มน้ำหนักคาดการณ์เฟดลดอัตราดอกเบี้ยนโยบายลงเร็วสุดใน ไตรมาส 1/24 ส่งผลให้ราคาสินทรัพย์อย่างทองคำ ทำจุดสูงสุดใหม่ กลับมาเป็นที่น่าสนใจของตลาด ด้านน้ำมันดิบปรับตัวลงเล็กน้อยสะท้อนความกังวลอุปสงค์ที่อ่อนแอ และความขัดแย้งที่อาจเกิดขึ้นภายในกลุ่ม OPEC+ ราคาน้ำมันดิบ WTI ปรับตัวลงเล็กน้อย อยู่ที่ 74.1 \$/bbl
- เงินบาทเข้านี้ แข็งค่าเล็กน้อยมาที่ระดับ 34.76 THB/\$ มองกรอบเงินบาทวันนี้ 34.65-34.80 THB/\$ ปัจจัยบวกคือ แนวโน้มแข็งค่ารายวันต่อ ราคาน้ำมันเริ่มชะลอตัว รวมถึงได้รับแรงหนุนจากทิศทางดอลลาร์ที่อ่อนค่าลง
- คาดสัปดาห์หน้า SET ยังคงแกว่งกรอบ 1370-1410 โดยตัวเลขเศรษฐกิจสำคัญที่ต้องติดตามได้แก่ 1) ตัวเลขการจ้างงานทางภาคสหรัฐทั้ง ADP Employment change และ Non-farm payrolls ตลาดคาด +175k ตัวช่วยอัตราการว่างงานที่ 3.9% 2) จีน ประกาศตัวเลข Caixin Services PMI และ ตัวเลขส่งออก-นำเข้า 3) การรายงานเงินเฟ้อของไทย ตลาดคาด -0.3% yoy

### หุ้นแนะนำ

- CPALL : การบริโภคภาคเอกชน +7.3% yoy / +1.3% mom หนุนกลุ่มค้าปลีก  
 ในแง่ของบริษัท : เราคาดว่ากำไรสุทธิจะเติบโตสูงขึ้นได้ yoy ในไตรมาส 4 จากผลการดำเนินงานที่ดีขึ้นของการปรับลดค่าไฟฟ้าและฐานที่ต่ำจากรายการที่บันทึกครั้งเดียว
- DOHOME : การบริโภคภาคเอกชนในส่วนของสินค้าคงทน +3.8% yoy / +1.4% mom หนุนกลุ่มค้าปลีกวัสดุก่อสร้าง  
 ในแง่ของบริษัท : เราเชื่อว่าอัตรากำไรขั้นต้นจะยังคงมีแนวโน้มขาขึ้นจากสัดส่วนยอดขายของ House Brand และการจัดการสินค้าคงคลังที่มีประสิทธิภาพ ด้วยเหตุนี้ เราจึงเพิ่มสมมติฐานอัตรากำไรขั้นต้นของเราขึ้น 10-30bp เป็น 15.7%/16.7%/16.8% สำหรับ FY23F/FY24F/FY25F
- ITC : ส่งออกอาหารสัตว์เลี้ยง (+0.8% yoy / +2% mom) และส่งออกอาหารสัตว์เลี้ยงสำหรับสุนัขและแมว (+5.5% yoy / +5% mom) / ผู้บริหารเผยว่า งบ 4Q23 จะเป็นปีที่ดีที่สุดจากอุปสงค์ในทุกภูมิภาคที่ขยายตัว และ GPM จะดีขึ้นอีก qoq จากต้นทุนที่ลดลง แนวโน้มรายได้ใน 4Q23 (+25% qoq) จากทั้งราคาและปริมาณ โดย ITC สามารถถือคออเดอร์ไว้ได้แล้วกว่า 75% / โอกาสในการเข้าคำนวณ SET50 รอบ 1H24

### Fundamental Stock:

AMATA : คาดการณ์ยอดโอนการขายที่ดิน 4Q23F เพิ่มขึ้น จากยอดโอนที่ดินทั้งหมด 1700-2000 ไร่ ใน 2023F อุปสงค์ที่ดิน ใน 4Q23F คาดการณ์มาจากอุตสาหกรรมอสังหาริมทรัพย์ไฮเทค อุตสาหกรรมยานยนต์ พลาสติกยาง และแผงวงจรพิมพ์ เราคาดการณ์กำไรสุทธิสูงสุดใน 4Q23F จากยอดโอนที่ดินในไทย เวียดนาม ประมาณการอัตรากำไรขั้นต้นเพิ่มขึ้นจากยอดขายที่ดิน 39.6% ใน 2024F จาก 36.7% in 2023F, Amata City Halong ที่เวียดนาม มี backlog ที่จะส่งมอบ 300-400 ไร่ ใน 4Q23-2024 โดยกำลังดำเนินงานเรื่องเอกสารที่ดินและรัฐบาลท้องถิ่น Amata City Long Thanh ที่เวียดนามมี backlog ประมาณ 31.25-43.75 ไร่

## Market Summary

Market Data	Close	Chg	Chg (%)
SET Index	1,380.18	-7.51	-0.54%
High	1,390.04	2.35	0.17%
Low	1,371.74	-15.95	-1.15%
SET 50 Index	852.94	-4.96	-0.58%
SET 100 Index	1,888.94	-12.97	-0.68%
MAI Index	394.21	-3.82	-0.96%
Volume (m share)	18,907.05		
Value (Btmn)	76,183.57		
P/E (x)	17.93		
DOW JONES	35,950.89	520.47	1.47%
NASDAQ	14,226.22	-32.27	-0.23%
FTSE100	7,453.75	30.29	0.41%
JAPAN	33,486.89	165.67	0.50%
HONG KONG	17,042.88	49.44	0.29%
KOREA	2,535.29	15.48	0.61%
SINGAPORE	3,072.99	-11.71	-0.38%
MALAYSIA	1,452.74	6.67	0.46%
CHINA	3,029.67	7.98	0.26%
PHILIPPINES	6,223.73	-41.41	-0.66%
VIETNAM	1,094.13	-8.67	-0.79%
INDONESIA	7,080.74	44.65	0.63%
INDIA	66,988.44	86.53	0.13%

SET Daily Trading (THB m)	Buy	Sell	Net
Local Institutions	3,985.02	3,716.23	268.79
Proprietary Trading	4,706.30	5,076.73	-370.43
Foreign Investors	50,969.59	54,674.41	-3,704.82
Local Individuals	16,522.66	12,716.20	3,806.46

Bond Trading - Net (THB m)	Short-term (TTM<1Y)	Long-term (TTM>1Y)	Total
Asset Mgmt. Companies	10,629.54	-105.99	10,523.54
Domestic Companies	316.66	183.96	500.62
Foreign Companies	-962.64	2,008.72	1,046.08
Total Trading Value	28,449.18	25,829.39	54,278.57

Fixed Income	Close	Chg	Chg (%)
U.S. Bond Yield - 10Y (%)	4.31	0.03	0.68%

Commodities	Close	Chg	Chg (%)
WTI Crude (Nymex) (US\$/bbl)	75.96	-1.90	-2.44%
Brent Crude (US\$/bbl)	82.83	-0.27	-0.32%
Singapore GRM (US\$/bbl)	4.94	-1.50	-23.29%
Newcastle Coal (US\$/ton)	132.15	4.30	3.36%
Gold (Comex) (US\$/oz)	2038.10	-9.00	-0.44%
Baltic Dry Index	2696.00	0.00	0.00%

CURRENCY	Close	Chg	Chg (%)
USD/THB	35.14	0.38	1.08%
USD/JPY	148.16	1.03	0.70%
EUR/USD	1.09	-0.01	-0.76%

Source : Aspen, Bloomberg, ThaiBMA, Refinitiv

## Technical Pick

กลยุทธ์ : SET Index ปรับตัวลดลงหลังแนวรับสำคัญที่ 1385 ลงไป ทำให้แนวโน้มในระยะสั้นยังมีโอกาสปรับตัวลดลงต่อเนื่องไปทดสอบแนวรับถัดไปที่ 1370 และ 1340-1344 โดยมีแนวต้านที่ 1385 และมีแนวต้านสำคัญที่ 1400-1404

### TRUE

แนวรับ : 5.55 และ 5.45

แนวต้าน : 5.75 และ 6.00

STOP LOSS ถ้าราคาหุ้นปิดต่ำกว่า 5.40

### SINGER

แนวรับ : 12.40 และ 12.20

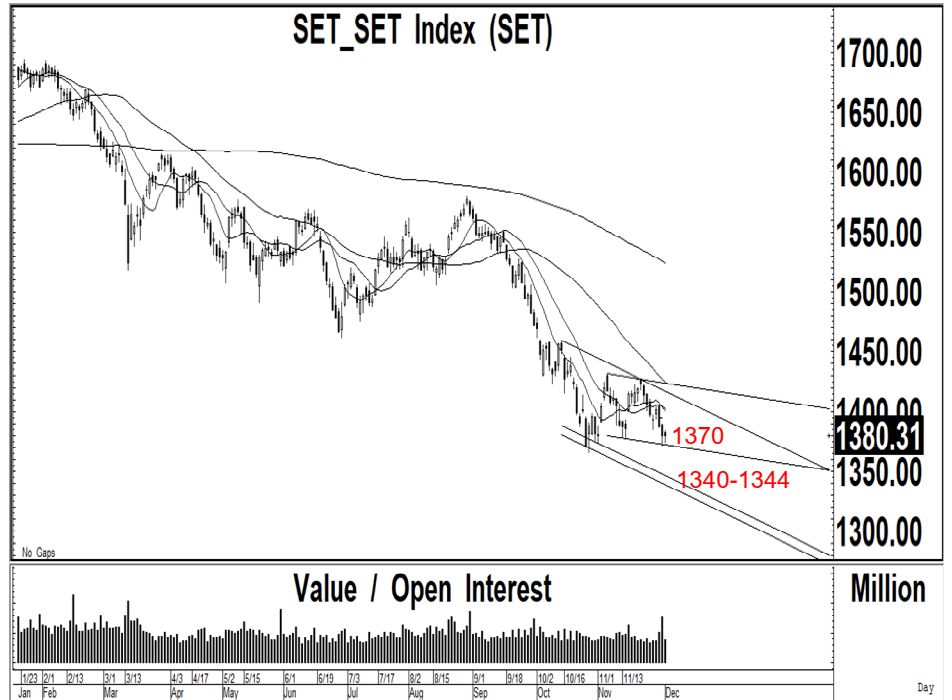
แนวต้าน : 13.20 และ 13.60

STOP LOSS ถ้าราคาหุ้นปิดต่ำกว่า 11.90

## Technical highlights

SET Index : แนวโน้มลงทดสอบ 1370 และ 1340-1344

ทิศทางตลาด : SET Index ปิดที่ 1,380.31 จุด เพิ่มขึ้น 0.13 จุด มูลค่าการซื้อขาย 37,615 ล้านบาท ตลาดหุ้นไทยเมื่อวานสัปดาห์ที่ผ่านมาปรับตัวลดลงไปทดสอบแนวรับที่ 1370 ก่อนที่จะฟื้นตัวกลับขึ้นไปในระยะสั้น หลังจากปรับตัวลดลงเกิดสัญญาณขายทางเทคนิคหลุดแนวรับสำคัญที่ 1385 ลงไป



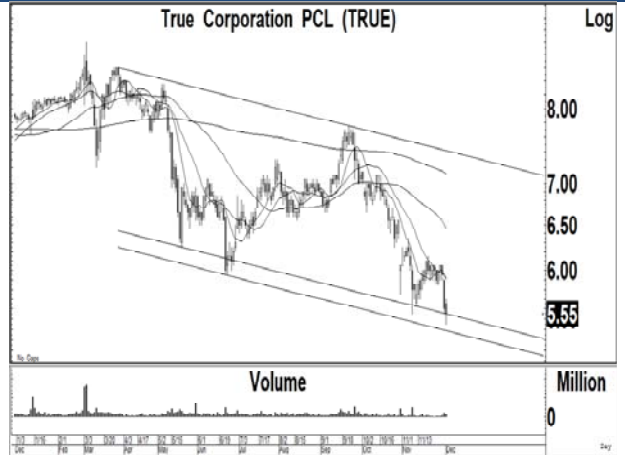
Daily: ฟื้นตัวในระยะสั้น หลังจากปรับตัวเกิดสัญญาณขายทางเทคนิคเข้าใกล้แนวรับสำคัญที่ 1370 พร้อมด้วยมูลค่าการซื้อขายที่เพิ่มสูงขึ้นค่อนข้างสูง ทำให้แนวโน้มในระยะสั้นยังมีโอกาสปรับตัวลดลงต่อเนื่องไปทดสอบจุดต่ำสุดเดิมที่บริเวณ 1370 หากปรับตัวลดลงทำจุดต่ำสุดใหม่ต่อเนื่องต่ำกว่า 1366 จะมีโอกาสปรับตัวลดลงไปทดสอบแนวรับถัดไปที่ 1340-1344 เป็นเป้าหมายในการปรับตัวลดลง แต่ถ้าฟื้นตัวกลับขึ้นไปเหนือแนวรับสำคัญที่ 1385 จะมีแนวต้านที่ 1400-1404 เป็นแนวต้านสำคัญของการฟื้นตัว

กลยุทธ์ : SET Index ปรับตัวลดลงหลุดแนวรับสำคัญที่ 1385 ลงไป ทำให้แนวโน้มในระยะสั้นยังมีโอกาสปรับตัวลดลงต่อเนื่องไปทดสอบแนวรับถัดไปที่ 1370 และ 1340-1344 โดยมีแนวต้านที่ 1385 และมีแนวต้านสำคัญที่ 1400-1404

Most Active Value:		แนวรับ	แนวต้าน
AOT	แนวรับสำคัญ 58.00 แนวต้าน 61.00 และ 62.00	58.00 / 57.00	61.00 / 62.00
PTT	แนวโน้มขึ้นทดสอบ 36.00 แนวรับ 34.50 และ 34.00	34.50 / 34.00	35.50 / 36.00
PTTEP	แนวรับสำคัญ 148 ถ้าหลุดแนวรับถัดไป 144 และ 142 แนวต้าน 152-153	148 / 144	150 / 152
CPALL	สัญญาณฟื้นตัว แนวต้าน 54.00 และ 55.00 แนวรับ 52.00	52.00 / 51.00	54.00 / 55.00
HANA	สัญญาณฟื้นตัว แนวต้าน 47.00 และ 48.00 แนวรับ 44.00	45.00 / 44.00	47.00 / 48.00
BDMS	แนวโน้มลงทดสอบ 25.00 แนวต้าน 26.50	25.25 / 25.00	26.00 / 26.50
SCB	แนวรับ 99.00 แนวต้าน 102	99.00 / 98.00	101 / 102
DELTA	แนวโน้มลงทดสอบ 74.00 และ 71.00 แนวต้าน 78.00 และ 80.00	74.00 / 71.00	78.00 / 80.00
KBANK	สัญญาณขาย แนวโน้มลงทดสอบ 125 แนวต้าน 130	126 / 125	130 / 131
KCE	แนวต้าน 55.00 และ 56.00 แนวรับ 52.00 และ 50.00	52.00 / 50.00	55.00 / 56.00

## True Corporation (TRUE TB; THB 5.55) – <sup>ซื้อ</sup>

- แนวรับ : 5.55 และ 5.45
- แนวต้าน : 5.75 และ 6.00
- ราคาหุ้นปรับตัวลดลงต่อเนื่องไปทดสอบแนวรับของกรอบแนวโน้มขาลง หลังจากปรับตัวลดลงทำจุดต่ำสุดใหม่ต่อเนื่อง แต่ปริมาณการซื้อขายไม่สูงมาก ทำให้แนวโน้มของราคาหุ้นในระยะสั้นมีโอกาสฟื้นตัวที่แนวรับสำคัญ
- MACD ปรับตัวลดลงทดสอบเส้นค่าเฉลี่ยในแดนลบ เครื่องมือทางเทคนิคชี้วัดแนวโน้มลงเคลื่อนไหวเหนือแนวโน้มขึ้น RSI ปรับตัวลดลงต่ำกว่าระดับ 30
- แนะนำซื้อ TRUE โดยมีแนวรับที่ 5.55 และ 5.45 เพื่อคาดหวังการปรับตัวเพิ่มขึ้นไปทดสอบแนวต้านที่ 5.75 และ 6.00 เป็นจุดขายทำกำไร
- STOP LOSS ถ้าราคาหุ้นปิดต่ำกว่า 5.40



## Singer Thailand (SINGER TB; THB 12.40) – <sup>ซื้อ</sup>

- แนวรับ : 12.40 และ 12.20
- แนวต้าน : 13.20 และ 13.60
- ราคาหุ้นปรับตัวเพิ่มขึ้นเกิดสัญญาณฟื้นตัวทางเทคนิค พร้อมด้วยปริมาณการซื้อขายที่เพิ่มขึ้นต่อเนื่อง ล่าสุด ราคาหุ้นปรับตัวเพิ่มขึ้นทะลุผ่านแนวโน้มขาลงขึ้นไปได้แล้ว ทำให้แนวโน้มในระยะสั้นยังมีโอกาสปรับตัวเพิ่มขึ้นต่อเนื่อง
- MACD เคลื่อนไหวออกด้านข้างในแดนบวก เครื่องมือทางเทคนิคชี้วัดแนวโน้มขึ้นเคลื่อนไหวเหนือแนวโน้มลง RSI ปรับตัวเพิ่มขึ้นเหนือระดับ 50
- แนะนำซื้อ SINGER โดยมีแนวรับที่ 12.40 และ 12.20 เพื่อคาดหวังการปรับตัวเพิ่มขึ้นไปทดสอบแนวต้านที่ 13.20 และ 13.60 เป็นจุดขายทำกำไร
- STOP LOSS ถ้าราคาหุ้นปิดต่ำกว่า 11.90



### Trading Pick Follow up:

		แนวรับ	แนวต้าน
INTUCH	แนวโน้มขึ้นทดสอบ 72.00 และ 73.00 แนวรับสำคัญ 69.50	70.50 / 70.00	72.00 / 73.00
AAI	แนวโน้มขึ้นทดสอบ 4.10 และ 4.20 แนวรับสำคัญ 3.76	3.88 / 3.76	4.10 / 4.20
AWC	แนวโน้มขึ้นทดสอบ 3.86 และ 4.00 แนวรับสำคัญ 3.56	3.72 / 3.66	3.86 / 4.00
COM7	แนวโน้มขึ้นทดสอบ 24.00 และ 25.00 แนวรับสำคัญ 22.20	22.60 / 22.20	24.00 / 25.00
CBG	แนวโน้มขึ้นทดสอบ 85.00 และ 86.50 แนวรับสำคัญ 80.00	81.50 / 80.00	85.00 / 86.50
BH	แนวโน้มขึ้นทดสอบ 230 และ 235 แนวรับสำคัญ 216	220 / 216	230 / 235
GPSC	สัญญาณขาย แนวรับถัดไป 44.00 แนวต้าน 47.00	45.00 / 44.00	47.00 / 47.50
SPRC	แนวโน้มขึ้นทดสอบ 8.60 และ 8.80 แนวรับสำคัญ 8.00	8.15 / 8.00	8.60 / 8.80

## Thailand Derivative Market

### SET50 Index Futures

S50Z23:853.70 เคลื่อนไหวในกรอบแคบที่บริเวณแนวรับของกรอบแนวโน้มขาลง 850-852 หลังจากปรับตัวลดลงเกิดสัญญาณขายทางเทคนิคหลุดแนวรับสำคัญที่ 860 ลงไป ซึ่งเราคาดว่า แนวโน้มในระยะสั้นยังมีโอกาสปรับตัวลดลงไปทดสอบแนวรับที่ 845 และ 835 โดยมีแนวต้านที่ 860 ถ้าฟื้นตัวกลับขึ้นไปจะเป็นจังหวะในการ Open Long โดยมีแนวต้านถัดไปที่ 867

แนวรับ : 845 และ 835

แนวต้าน : 855 และ 860

คำแนะนำ: เราแนะนำให้ Open Short ใน S50Z23 ที่แนวต้าน 855 เพื่อคาดหวังการปรับตัวลดลงไปทดสอบแนวรับที่ 845 และ 835

STOP LOSS สถานะ Short ถ้า S50Z23 ปรับตัวเพิ่มขึ้นเหนือ 860



## Thailand Derivative Market

Gold Spot: 2090 ราคาทองคำปรับตัวเพิ่มขึ้นทะลุผ่านแนวต้านสำคัญของกรอบแนวโน้มขาขึ้นที่ 2085 หลังจากปรับตัวเพิ่มขึ้นทำจุดสูงสุดใหม่เหนือระดับ 2070 แต่เราคาดว่า แนวโน้มในระยะสั้นมีโอกาสถูกขายทำกำไร โดยมีแนวรับสำคัญที่ 2055 ถ้าย้อนกลับลงไป จะเป็นสัญญาณขายทางเทคนิคลงไปทดสอบแนวรับที่ 2000 ในขณะที่ค่าเงินปรับตัวลดลงไปเคลื่อนไหวต่ำกว่า 34.90 ทำให้แนวโน้มในระยะสั้นยังมีโอกาสปรับตัวลดลงไปทดสอบ 34.50

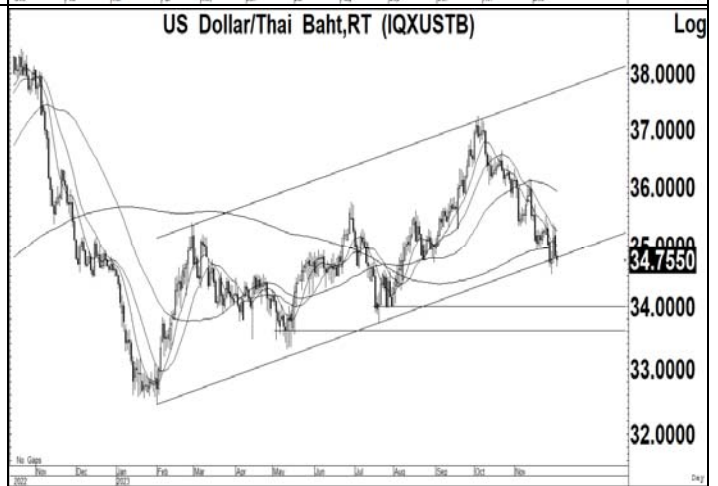
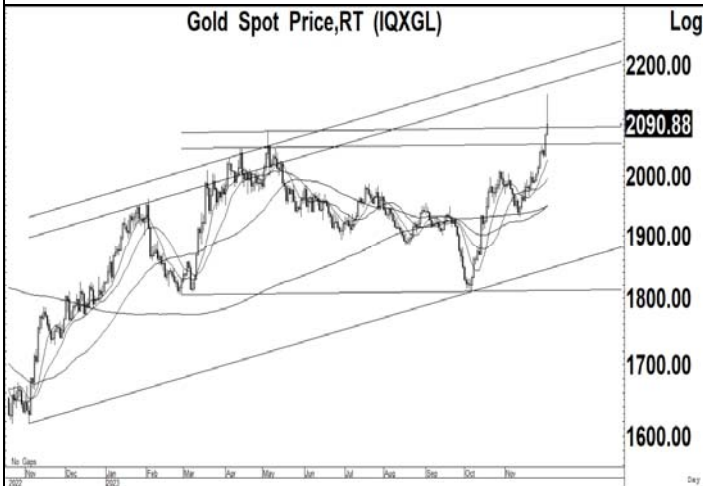
แนวรับ : 2070 และ 2050

แนวต้าน : 2100 และ 2120

คำแนะนำ: เราแนะนำให้ขายทำกำไรสถานะ Long ใน GOZ23 ที่แนวต้าน 2100 เพื่อรอการปรับฐานลงไปทดสอบ 2070

STOP LOSS สถานะ Long ถ้า GOZ23 ปรับตัวลดลงต่ำกว่า 2050

GF10Z23 แนวรับ 34200 และมีแนวต้าน 34700



## Thailand Derivative Market

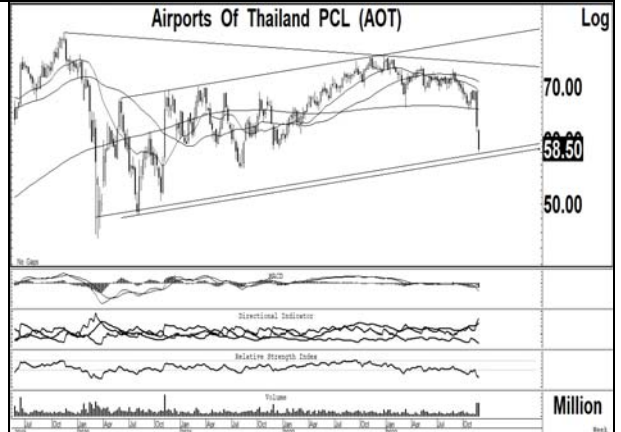
### AOTZ23

ราคาหุ้นปรับตัวลดลงเกิดสัญญาณขายทางเทคนิคต่อเนื่องลงไปเคลื่อนไหวต่ำกว่า 60.00 หลังจากปรับตัวลดลงเกิดสัญญาณขายทางเทคนิคหลุดแนวรับที่ 63.00 ลงไป ทำให้แนวโน้มของราคาหุ้นยังมีโอกาสปรับตัวลดลงต่อเนื่องไปทดสอบแนวรับถัดไปที่ 58.00 โดยมีแนวต้านสำคัญที่ 64.00

แนวรับ : 58.00 และ 57.00

แนวต้าน : 60.00 และ 62.00

คำแนะนำ: เราแนะนำให้ขายทำกำไรสถานะ Short เพื่อ Open Long ใน AOTZ23 ที่แนวรับ 58.00 เพื่อคาดหวังการฟื้นตัวไปทดสอบแนวต้านที่ 60.00 และ 62.00  
STOP LOSS สถานะ Long ถ้า AOTZ23 ปรับตัวลดลงต่ำกว่าระดับ 57.00



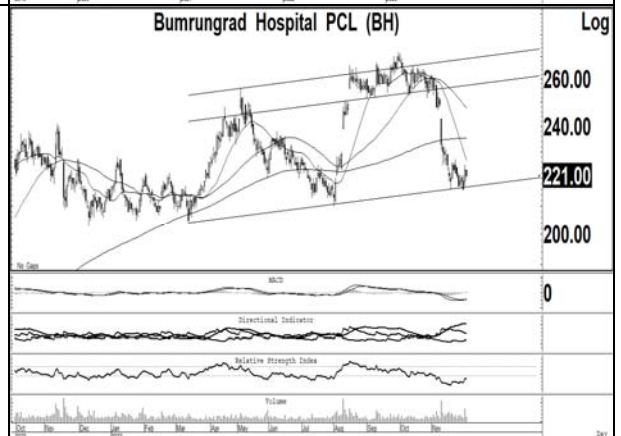
### BHZ23

ราคาหุ้นปรับตัวลดลง หลังจากเพิ่มขึ้นเกิดสัญญาณฟื้นตัวทางเทคนิคไปทดสอบแนวต้านที่ 225 แต่เราคาดว่า การฟื้นตัวเหนือแนวรับสำคัญที่ 216 กลับขึ้นไป ทำให้แนวโน้มของราคาหุ้นน่าจะมีโอกาสฟื้นตัวกลับขึ้นไป โดยมีแนวต้านที่ 225 ถ้าทะลุผ่านขึ้นไปได้ จะมีแนวต้านถัดไปที่ 230 และ 235 บริเวณเส้นค่าเฉลี่ย 200 วัน

แนวรับ : 220 และ 216

แนวต้าน : 230 และ 235

คำแนะนำ: เราแนะนำให้ Open Long ใน BHZ23 ที่แนวรับ 220 เพื่อคาดหวังการปรับตัวเพิ่มขึ้นไปทดสอบแนวต้านที่ 230 และ 235  
STOP LOSS สถานะ Long ถ้า BHZ23 ปรับตัวลดลงต่ำกว่า 216



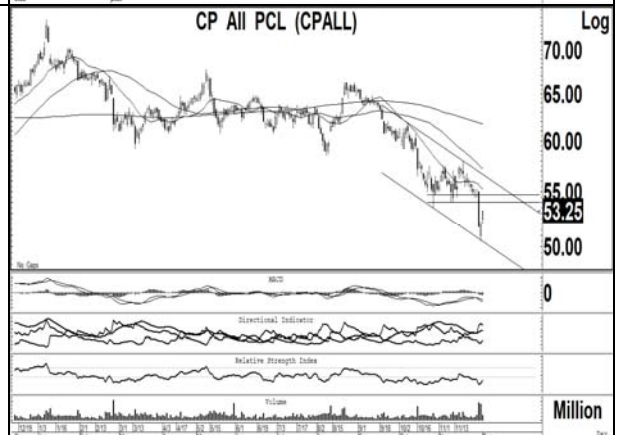
### CPALLZ23

ราคาหุ้นปรับตัวเพิ่มขึ้นเกิดสัญญาณฟื้นตัวทางเทคนิคต่อเนื่อง หลังจากปรับตัวลดลงเกิดสัญญาณขายทางเทคนิคหลุดแนวรับสำคัญที่ 52.50-53.00 ลงไปทดสอบแนวรับถัดไปที่ 51.00 โดยมีแนวต้านสำหรับการฟื้นตัวในระยะสั้นที่ 54.00 และ 55.00 เป็นจังหวะขายทำกำไรในระยะสั้น

แนวรับ : 52.00 และ 51.00

แนวต้าน : 54.00 และ 55.00

คำแนะนำ: เราแนะนำให้ขายทำกำไรสถานะ Long ใน CPALLZ23 ที่แนวต้าน 54.00 และ 55.00 เพื่อรอการปรับฐานลงไปทดสอบแนวรับที่ 52.00  
STOP LOSS สถานะ Long ถ้า CPALLZ23 ปรับตัวลดลงต่ำกว่า 50.00



## ข่าวเด่นรอบวัน

CHAYO	<p>CHAYO บั๊น CCAP เทรต พอร์ตสินเชื่อบั๊น 2 พันล.</p> <p>CHAYO เร่งเครื่องดันบริษัทลูก CCAP เข้าระดมทุน คาดหวังเห็นความชัดเจนยื่นไฟลิ่งไตรมาส 1/2567 วางเป้า พอร์ตสินเชื่อบั๊นปี 2567 บั๊น 1.7-2 พันล้านบาท จากบั๊นปีนี้ที่ 1.1-1.2 พันล้านบาท ชูยอดปล่อยสินเชื่อบั๊นใหม่ที่ราว 500-600 ล้านบาท มองความต้องการสินเชื่อบั๊นยังมีอยู่มาก บั๊น NPL ยังอยู่ระดับต่ำและคุมได้ดี –ทันหุ้น</p>
SAPPE	<p>SAPPE ฟุ้งต่อบั๊นมังกร ทุ่ม 1.5 พันล.อัปผลิต</p> <p>SAPPE ประกาศเป้าหมายรายได้ 2567 โต 25% ตลาดในประเทศโอกาสฟื้นตัว ตลาดต่างประเทศโดดเด่นขยาย บั๊นเพิ่ม จากบั๊นปัจจุบันจำนวนที่ 98 ประเทศ ออกโปรดักต์เสริม บั๊นนำลงทุน 1.5 พันล้านบาท อัปกำลังการผลิตเพิ่ม –ทันหุ้น</p>
TFG	<p>TFG ออเดอร์ดีดต้น Q4 จ่อรับทรัพย์ธุรกิจทะเล</p> <p>TFG รับอานิสงส์เทศกาลหยุดยาวช่วงธันวาคมนี้ หนุนยอดขายฟุ้งทะยาน แคมเปญรับปราบหิมูเถื่อน หนุนราคาหิมู ขยับขึ้น ผู้บริหาร "เพชร นันทวิสัย" ส่งชิก Q4/2566 แจ่ม ออเดอร์ทะเล-ธุรกิจทะเลสดใส พร้อมยื่นเป้าปีนี้รายได้ทะยาน 10% จากปีก่อน พอร์ตลูกค้าขยายตัว –ทันหุ้น</p>
TQR	<p>TQR สร้าง New S-curve ฟุ้งเป้าคาร์บอนเครดิต</p> <p>TQR หาโอกาสทำเงิน สร้าง New S-curve สบช่องลุยคาร์บอนเครดิต มองโตสูง ด้านบักบอส "ชนะพันธุ์ พิริยะ พันธุ์" ชูธุรกิจประกันภัยโตตามเศรษฐกิจ ดีมานด์ล้น แคมอีวีบูม ลุ้่นนโยบายรัฐหนุนไทยฟื้น จับตาช่วงที่เหลือปีนี้ เดินหน้า บริษัทร่วมทุน –ทันหุ้น</p>
SELIC	<p>SELIC วางกลยุทธ์บั๊นมังกร ยอดขายโค้งทำยพัน</p> <p>SELIC จ่อชงบอร์ดวางแผนงานปี 2567 ภายในเดือนธันวาคมนี้ คาดอัตราการเติบโตไม่ต่ำกว่าปีนี้ที่ 1.9 พันล้านบาท พร้อมส่งสัญญาณตลาดต่างประเทศเป็นบวก บักหมุดขยายฐานกัมพูชา หนุนยอดขายไตรมาส 4/2566 ดีต่อเนื่องจาก ไตรมาส 3/2566 ที่มีกำไร 45.36 ล้านบาท เพิ่มขึ้น 102.5% –ทันหุ้น</p>
FVC	<p>FVC ทุ่มงบ 20 ล้าน เดินหน้าซื้อหุ้นคืน</p> <p>FVC ประกาศซื้อหุ้นคืน ดึงความเชื่อมั่นนักลงทุน ควักงบ 20 ล้านบาท ซื้อหุ้นคืนไม่เกิน 22 ล้านหุ้น บริหารสภาพคล่อง ส่งสัญญาณไตรมาส 4/2566 ผลงานเด่น แยม 3 กลุ่มธุรกิจ B1-B2 และ B3 โตตามแผน –ทันหุ้น</p>
SIRI	<p>SIRI ปลื้มหุ้นกู้ดิจิทัล ผ่านแอปเป่าตั้งขายดี ยอดจองล้น 2.5 พันล.</p> <p>SIRI ปลื้ม "หุ้นกู้ดิจิทัลแสนสิริ" บนแอปเป่าตั้ง กระแสดีต่อเนื่อง ผู้ลงทุนจองซื้อเต็มวงเงิน 2,500 ล้านบาท ตอกย้ำความสำเร็จของ "แสนสิริ" และ "กรุงไทย" ที่ร่วมมือตอบโจทยผู้ลงทุนยุคดิจิทัล สร้างโอกาสการเติบโตไปพร้อมกับผู้นำธุรกิจ อสังหาริมทรัพย์ของประเทศ –ทันหุ้น</p>

## ข่าวเด่นรอบวัน

MGC	MGC รถบรรทุกมอเตอร์ไซค์ วางเป้าโกยยอด 2,000 คัน MGC ลั่นไตรมาส 4/2566 ผลงานโตโดดเด่น รับไฮซีชันยานยนต์-อีเวนต์หนุน แคมเปญทักท้วงใหม่บุกงานมอเตอร์ไซค์ วางหมากปีมียอดเพิ่ม 2,000 คัน บอสใหญ่ "สันหุทธิ ธรรมชานวิริยะ" ตอกย้ำเป้าปี 2566 รายได้โตตามเป้า 10% จากปีก่อน -ทันหุ้น
STA	STA รายได้ไตรมาส 4 พุ่ง ปริมาณขาย-ราคาขยับพุ่ง STA คาดผลงานไตรมาส 4/2566 รายได้พุ่งจากปริมาณขายและราคาขยับเพิ่มขึ้น ส่วน GPM ปรับตัวดีขึ้น คาดกลับมาทำกำไร ส่วนปี 2567 ผู้บริหารหวังปริมาณขายขยับ 1.5 ล้านตัน เนื่องจากปี 2566 โดนผลกระทบจากการลดระดับสต็อก -ทันหุ้น
COCOCO	COCOCO โค้งท้ายตุนออเดอร์ทะลักตลาดเงินหนุนโต COCOCO ส่งซิกผลการดำเนินงานไตรมาส 4/2566 มีแววสดใส ชูผู้ผลิตผลิตภัณฑ์น้ำมะพร้าวรายใหญ่รายหนึ่งในประเทศไทย โดยปรุงแต่งตามสูตรที่บริษัทคิดค้นและพัฒนาเอง หรือตามสูตรของลูกค้าหรือสูตรที่พัฒนาร่วมกับลูกค้า แคมเปญเปิดตัวออเดอร์ใหม่เข้ามาเติมพอร์ตหลัก จากตลาดเงินซึ่งเป็นลูกค้ารายใหญ่อย่างต่อเนื่อง -ทันหุ้น
BA	BA ส่งดีมานด์เดินทางพีค เก็งผู้โดยสาร 4.4 ล้านราย BA ดีมานด์การเดินทางปลายปี 2566 คึกคัก หนุนปริมาณผู้โดยสารทั้งปี 2566 ตะแปป 4-4.4 ล้านราย จาก 9 เดือนแรกทำได้แล้วกว่า 3 ล้านราย ขณะที่อัตราการส่งผู้โดยสารเฉลี่ยปีใกล้เคียงเป้า 80% ด้านสนามบิน อุตะภา ปัจจุบันอยู่ระหว่างเตรียมความพร้อม รอสงมอบพื้นที่ให้ภาครัฐ -ทันหุ้น
IHL	IHL ลุ้นงานมอเตอร์ไซค์หนุน ธุรกิจรองเท้าโตสวนกระแส IHL บอสใหญ่ "วศิน ดำรงสกุลวงษ์" ลุ้นมอเตอร์ไซค์ครั้งที่ 40 หนุนอุตสาหกรรมยานยนต์ ดึงคำสั่งผลิตเบาะหนังพื้น ด้านธุรกิจรองเท้าคึกคัก ลูกค้าบิกแบรนด์เร่งออเดอร์ผลิต ขณะที่ธุรกิจนมขบเคี้ยวสุนัขยอดขายโตเท่าตัว เทียบจากปีก่อน ล่าสุดเตรียมขยายสาขาตามร้าน เพ็ชช้อป ในห้างสรรพสินค้า เซ็นทรัล ทั่วประเทศ -ทันหุ้น
VRANDA	VRANDA เปิดร.ขยายพอร์ตแกร่งรับท่องเที่ยวบูม VRANDA ชี้ตลาดท่องเที่ยวปี 2567 รับเศรษฐกิจฟื้นตัว เตรียมเปิดโรงแรมใหม่ "วีรันดา รีสอร์ท ภูเก็ต, ออโต้กราฟ คอลเลกชัน" 159 ห้อง และส่วนขยาย "รีออคี้ บูทีค รีสอร์ท-วีรันดา คอลเลกชัน สมุย" อีก 20 ห้อง ไตรมาส 4/2567 พร้อมโอนโครงการอสังหาริมทรัพย์เพื่อขาย หนุนการเติบโต -ทันหุ้น
M	M เฮ!เทศกาลดันโค้งส่งท้าย เดินหน้าสาขาอพยพขยาย M มั่นใจยอดขายต่อสาขาโค้งสุดท้ายเร่งตัว หนุนจากวันหยุดยาวหลายช่วง นักท่องเที่ยวที่เพิ่มขึ้น การเปิดสาขาใหม่กว่า 10 สาขา ทั้งยังสามารถบริหารจัดการต้นทุนได้มีประสิทธิภาพหนุนศักยภาพการทำกำไร มั่นใจรายได้ทั้งปีโต 10-15% ตามเป้า -ทันหุ้น



## NVDR Trading

### ประจำวันที 1 ธันวาคม 2566

NVDR TOP Value			
Top 25 NVDR Net Buy		Top 25 NVDR Net Sell	
1. PTT	331,673,197	1. AOT	-209,287,303
2. KCE	125,748,416	2. BH	-164,580,178
3. OR	77,278,862	3. RATCH	-162,311,300
4. PTTEP	74,322,549	4. EGCO	-98,363,216
5. CPALL	72,745,124	5. BGRIM	-93,305,810
6. JTS	72,293,765	6. CPN	-76,494,191
7. TTB	53,298,612	7. AP	-70,111,760
8. HANA	45,883,775	8. CPF	-68,170,906
9. JAS	44,660,697	9. TISCO	-55,078,930
10. TRUE	34,379,095	10. SCGP	-49,786,091
11. SCC	32,102,660	11. BDMS	-44,311,209
12. HMPRO	29,293,271	12. OSP	-39,212,795
13. JMART	27,815,338	13. CPAXT	-38,334,753
14. SINGER	20,353,812	14. GPSC	-36,082,575
15. SIRI	19,872,462	15. EA	-35,002,253
16. BBL	19,400,659	16. KTC	-33,986,557
17. SPRC	19,203,860	17. WHA	-30,839,963
18. TOP	19,093,312	18. BEM	-29,801,577
19. JMT	17,288,071	19. PTTGC	-28,460,357
20. SUSCO	16,135,179	20. ADVANC	-22,929,577
21. AMATA	15,660,939	21. SCB	-21,323,226
22. MEGA	14,369,292	22. BTS	-21,144,129
23. TCAP	12,834,050	23. M	-16,336,075
24. BE8	10,777,575	24. BJC	-15,031,278
25. PLANB	10,168,935	25. GLOBAL	-14,197,360

NVDR TOP Volume			
Top 25 NVDR Net Buy		Top 25 NVDR Net Sell	
1. TTB	34,291,966	1. TWZ	-8,529,600
2. JAS	19,113,304	2. AP	-6,525,800
3. SIRI	11,856,401	3. WHA	-6,088,984
4. PTT	9,452,855	4. RATCH	-5,122,069
5. TRUE	6,190,827	5. CHG	-4,476,500
6. TRC	5,405,600	6. BEM	-3,815,949
7. OR	3,842,265	7. BGRIM	-3,684,303
8. SUSCO	3,785,004	8. CPF	-3,590,117
9. IRPC	3,142,108	9. AOT	-3,586,494
10. SUPER	2,600,600	10. AWC	-3,519,602
11. HMPRO	2,480,838	11. BTS	-2,955,577
12. SPRC	2,355,900	12. AAI	-2,908,800
13. KCE	2,323,880	13. ONEE	-1,748,100
14. MENA	2,014,310	14. OSP	-1,714,064
15. KC	1,999,000	15. BDMS	-1,707,279
16. SGC	1,997,501	16. JKN	-1,633,290
17. PIN	1,864,301	17. LH	-1,605,199
18. GUNKUL	1,675,000	18. ACE	-1,531,599
19. SINGER	1,625,389	19. CPAXT	-1,462,190
20. OTO	1,584,201	20. PSP	-1,362,900
21. VGI	1,577,200	21. VIBHA	-1,323,100
22. JMART	1,541,086	22. SCGP	-1,282,087
23. CPALL	1,383,547	23. B	-1,233,200
24. BLAND	1,377,300	24. SABUY	-1,203,500
25. TAKUNI	1,281,400	25. TLI	-1,169,600

### ยอดสะสม 5 วันย้อนหลัง 27 พฤศจิกายน - 1 ธันวาคม 2566

NVDR TOP Value			
Top 25 NVDR Net Buy		Top 25 NVDR Net Sell	
1. AOT	1,694,314,089	1. KBANK	-765,198,251
2. PTT	1,365,435,020	2. BH	-496,393,175
3. RATCH	541,063,531	3. CPALL	-449,361,240
4. BGRIM	422,843,654	4. BANPU	-413,593,685
5. ADVANC	388,656,854	5. BBL	-413,387,197
6. OR	303,667,901	6. CPAXT	-369,544,386
7. TOP	300,638,477	7. GPSC	-360,623,481
8. MINT	290,705,516	8. PTTEP	-175,704,861
9. SCC	273,799,862	9. BJC	-172,604,023
10. INTUCH	218,580,807	10. KKP	-144,714,892
11. TIDLOR	204,617,000	11. CBG	-132,395,740
12. CRC	198,015,560	12. BEM	-112,189,558
13. SCB	193,591,749	13. OSP	-110,191,742
14. JAS	175,321,571	14. TISCO	-110,117,487
15. EGCO	174,707,850	15. AP	-109,636,961
16. BCP	157,180,472	16. TASCO	-106,495,238
17. KCE	144,351,748	17. WHA	-102,355,367
18. GLOBAL	123,263,516	18. SPALI	-98,606,432
19. CPF	120,759,372	19. HANA	-95,372,117
20. COM7	113,778,101	20. TU	-82,858,623
21. DELTA	109,591,042	21. BTS	-73,975,091
22. JTS	109,581,584	22. KTC	-71,243,701
23. SIRI	93,261,889	23. TRUE	-55,141,413
24. TTB	82,683,781	24. AH	-52,914,251
25. JMT	54,619,736	25. MOSHI	-52,904,058

NVDR TOP Volume			
Top 25 NVDR Net Buy		Top 25 NVDR Net Sell	
1. JAS	79,361,552	1. BANPU	-55,166,953
2. SIRI	55,588,032	2. WHA	-20,890,867
3. TTB	53,035,231	3. GUNKUL	-18,004,785
4. PTT	39,034,946	4. BEM	-14,499,876
5. PSG	32,376,600	5. CPAXT	-14,148,224
6. AOT	28,220,090	6. XPG	-13,434,362
7. NEWS	17,950,090	7. BTS	-10,487,408
8. BGRIM	16,753,466	8. AP	-10,143,410
9. RATCH	16,098,169	9. TRUE	-9,064,030
10. OR	15,023,469	10. CPALL	-8,015,320
11. MINT	10,645,803	11. GPSC	-7,756,739
12. VIBHA	8,830,382	12. SC	-7,006,039
13. TIDLOR	8,790,576	13. TTA	-6,892,038
14. GLOBAL	7,380,121	14. CIG	-6,830,496
15. AAV	6,662,316	15. QH	-6,702,302
16. TRC	6,640,700	16. BJC	-6,677,005
17. MENA	6,564,210	17. AWC	-6,459,256
18. PSL	6,558,900	18. TASCO	-6,300,894
19. SUSCO	6,239,416	19. KBANK	-5,886,639
20. AAI	6,210,492	20. TU	-5,596,013
21. CPF	6,138,908	21. SPALI	-5,567,899
22. TOP	5,831,629	22. PSP	-5,123,501
23. SUPER	5,759,995	23. OSP	-4,821,133
24. CRC	5,208,329	24. JCKH	-4,744,850
25. TIGER	5,000,000	25. JKN	-4,591,850

Source : SETSMART

## ข้อมูลแบบรายงานการเปลี่ยนแปลงการถือหลักทรัพย์ของผู้บริหาร (แบบ 59) Change by Management

Date of report		01 December, 2023		Source : กลต. (SEC)			
ชื่อย่อบริษัท	ชื่อผู้บริหาร	วิธีการได้มา/จำหน่าย	ประเภทหลักทรัพย์	วันที่ได้มา/จำหน่าย	จำนวน	ราคา	
AH	นาง ลี งอ เดียว	ซื้อ	หุ้นสามัญ	29/11/2566	230,000	27.72	
AMATA	นาย จักกชัย พาณิชพัฒน์	ซื้อ	หุ้นสามัญ	30/11/2566	50,000	25.25	
AUCT	นาย สุธี สมานธิ	ซื้อ	หุ้นสามัญ	30/11/2566	100,000	10.95	
BGC	นาย วิศาล ลออเสถียรกุล	ซื้อ	หุ้นสามัญ	28/11/2566	9,900	8.35	
BGC	นาย วิศาล ลออเสถียรกุล	ซื้อ	หุ้นสามัญ	28/11/2566	5,100	8.30	
BGC	นาย วิศาล ลออเสถียรกุล	ซื้อ	หุ้นสามัญ	30/11/2566	5,000	8.05	
BGC	นาย วิศาล ลออเสถียรกุล	ซื้อ	หุ้นสามัญ	30/11/2566	5,000	8.05	Revoked by Reporter
BGT	นาง นันทริกา ชันช้อย	ซื้อ	หุ้นสามัญ	30/11/2566	20,000	0.75	
BGT	นาง นันทริกา ชันช้อย	ซื้อ	หุ้นสามัญ	29/11/2566	28,800	0.76	
CENTEL	นาย เกร็ด เคิร์ก สตีป	ซื้อ	หุ้นสามัญ	30/11/2566	20,000	42.12	
DEXON	นาย มาร์ติน สตุ๊วค	ซื้อ	หุ้นสามัญ	30/11/2566	66,300	2.12	
EP	นาย ยุทธ ชินสุภักกุล	ซื้อ	หุ้นสามัญ	30/11/2566	38,000	2.58	
EP	นาย ยุทธ ชินสุภักกุล	ซื้อ	หุ้นสามัญ	30/11/2566	1,600	2.60	
IRCP	นาย แดน เหนตรชกุล	ซื้อ	หุ้นสามัญ	30/11/2566	200,000	0.66	
KCG	นาย ทรงธรรม เพียรพัฒนาวิทย์	ซื้อ	หุ้นสามัญ	30/11/2566	4,000	8.65	
LEO	นาย ธีระชัย เขมมนะสิริ	ซื้อ	หุ้นสามัญ	30/11/2566	14,000	4.77	
ORN	นาย ปรีดิกร บุรณุปกรณ์	ซื้อ	หุ้นสามัญ	30/11/2566	500,000	0.93	
ORN	นาย ปรีดิกร บุรณุปกรณ์	ซื้อ	หุ้นสามัญ	30/11/2566	500,000	0.92	
PG	นาง กิตยาภรณ์ ชัยถาวรเสถียร	ซื้อ	หุ้นสามัญ	30/11/2566	35,000	8.87	
PPS	นาย พงศ์ธร ธาราไชย	ซื้อ	หุ้นสามัญ	30/11/2566	400,000	0.38	
PRAPAT	นาย สิบพงศ์ อติชาติการ	ซื้อ	หุ้นสามัญ	29/11/2566	100,000	1.43	
PRAPAT	นาย สิบพงศ์ อติชาติการ	ซื้อ	หุ้นสามัญ	29/11/2566	100,000	1.42	
QLT	นาย กิตติ พัวถาวรสกุล	ซื้อ	หุ้นสามัญ	30/11/2566	190,800	2.85	
RAM	นางสาว อุชฌิ กาญจนพิทักษ์	ซื้อ	หุ้นสามัญ	30/11/2566	4,000	36.00	
RAM	นางสาว อุชฌิ กาญจนพิทักษ์	ซื้อ	หุ้นสามัญ	30/11/2566	3,000	36.25	
RAM	นางสาว อุชฌิ กาญจนพิทักษ์	ซื้อ	หุ้นสามัญ	30/11/2566	3,000	35.25	
RAM	นางสาว อุชฌิ กาญจนพิทักษ์	ซื้อ	หุ้นสามัญ	30/11/2566	5,000	34.75	
RAM	นางสาว อุชฌิ กาญจนพิทักษ์	ซื้อ	หุ้นสามัญ	30/11/2566	10,000	34.50	
RAM	นางสาว อุชฌิ กาญจนพิทักษ์	ซื้อ	หุ้นสามัญ	30/11/2566	47,000	33.25	
RAM	นางสาว อุชฌิ กาญจนพิทักษ์	ซื้อ	หุ้นสามัญ	30/11/2566	2,000	34.25	
RAM	นางสาว อุชฌิ กาญจนพิทักษ์	ซื้อ	หุ้นสามัญ	30/11/2566	5,000	35.75	
RAM	นางสาว อุชฌิ กาญจนพิทักษ์	ซื้อ	หุ้นสามัญ	30/11/2566	2,000	35.25	
RAM	นางสาว อุชฌิ กาญจนพิทักษ์	ซื้อ	หุ้นสามัญ	30/11/2566	2,000	35.00	
SAFE	นาย วิวัฒน์ กว้างคณาภิรักษ์	ซื้อ	หุ้นสามัญ	30/11/2566	40,000	16.55	
SAFE	นาง ปริญญารัตน์ กว้างคณาภิรักษ์	ซื้อ	หุ้นสามัญ	30/11/2566	296,000	16.80	
SAV	นาย ธีระชัย พงศ์พนางาม	ซื้อ	หุ้นสามัญ	30/11/2566	100,000	14.10	
SINO	นางสาว อรชพร วิทยศักดิ์พันธ์	ซื้อ	หุ้นสามัญ	01/12/2566	300,000	1.36	
SINO	นาย นันทวัฒน์ วิทยศักดิ์พันธ์	ซื้อ	หุ้นสามัญ	30/11/2566	300,000	1.32	
SMT	นาย นริศ จันทรวง	ซื้อ	หุ้นสามัญ	29/11/2566	100,000	3.86	
SPALI	นาย ประทีป ตั้งมดีธรรม	ซื้อ	หุ้นสามัญ	30/11/2566	50,000	17.60	
SPALI	นาย ประทีป ตั้งมดีธรรม	ซื้อ	หุ้นสามัญ	30/11/2566	450,000	17.67	
SPALI	นาง อัจฉรา ตั้งมดีธรรม	ซื้อ	หุ้นสามัญ	30/11/2566	450,000	17.67	
SPALI	นาง อัจฉรา ตั้งมดีธรรม	ซื้อ	หุ้นสามัญ	30/11/2566	90,000	17.64	
SPALI	นาง อัจฉรา ตั้งมดีธรรม	ซื้อ	หุ้นสามัญ	29/11/2566	50,000	17.90	
SPALI	นาย ประทีป ตั้งมดีธรรม	ซื้อ	หุ้นสามัญ	30/11/2566	90,000	17.64	
SPALI	นาย ประทีป ตั้งมดีธรรม	ซื้อ	หุ้นสามัญ	29/11/2566	50,000	17.90	
SPALI	นาง อัจฉรา ตั้งมดีธรรม	ซื้อ	หุ้นสามัญ	30/11/2566	50,000	17.60	
STA	นาย วิชญ์พล สิ้นเจริญกุล	ซื้อ	หุ้นสามัญ	30/11/2566	20,000	15.25	
TNR	นาย ปฐมพงศ์ ชูพยัคฆ์	ซื้อ	หุ้นสามัญ	29/11/2566	3,200	10.10	
TNR	นาย ปฐมพงศ์ ชูพยัคฆ์	ซื้อ	หุ้นสามัญ	30/11/2566	5,000	10.00	
VIBHA	นาย สิทธิ ภาณุพัฒน์พงศ์	ซื้อ	หุ้นสามัญ	30/11/2566	200,000	1.78	
WFX	นางสาว ฉล่องขวัญ วงศาสุทธิกุล	ซื้อ	หุ้นสามัญ	30/11/2566	100,000	2.06	
COTTO	นาย กิตติพงษ์ โพธิ์ธรรานนท์	ขาย	หุ้นสามัญ	28/11/2566	38,905	2.40	
TNDT	นาย สุวัฒน์ แดงพิบูลย์สกุล	ขาย	หุ้นสามัญ	30/11/2566	107,400	0.30	
TNITY	นาย สรยุทธ พรหมพจน์	ขาย	หุ้นสามัญ	30/11/2566	800	4.46	
EP	นาย ยุทธ ชินสุภักกุล	รับโอน	หุ้นสามัญ	30/11/2566	1,947,719	-	
COTTO	นาง วรันทน์ ไสตานิล	โอน	หุ้นสามัญ	29/11/2566	40,000	-	

## ข้อมูลการขายชอร์ต

1-Dec-2023

หลักทรัพย์	ปริมาณหุ้นที่ขายชอร์ต (หุ้น)	มูลค่าการขายชอร์ต (บาท)	%ปริมาณการขายชอร์ต	%มูลค่าการขายชอร์ต
1 HK01	997	15,360.40	61.93	61.86
2 TPIPP	382400	1,269,568.00	34.19	34.18
3 BTS-R	3646200	26,075,940.00	32.83	32.84
4 DMT	248900	3,061,470.00	29.57	29.58
5 KKP	925300	44,033,275.00	27.95	27.88
6 SJWD	473100	6,844,530.00	26.84	26.83
7 TIPH	71200	2,100,300.00	26.31	26.24
8 CPN-R	1013800	68,514,275.00	22.93	22.93
9 EPG	196400	1,412,915.00	22.5	22.55
10 CK	171100	3,559,250.00	21.85	21.83
11 PTTGC-R	1320000	50,698,675.00	20.69	20.68
12 TTW	562100	4,997,625.00	20.13	20.13
13 GULF	928200	42,395,700.00	19.48	19.52
14 BANPU-R	9885400	74,316,975.00	19.22	19.23
15 TIDLOR	1983900	45,047,960.00	19.06	19.03
16 CBG-R	409400	33,559,000.00	17.91	17.91
17 OR	1673800	33,694,530.00	17.57	17.58
18 SPALI	449300	7,954,340.00	17.58	17.57
19 FSMART	91300	648,760.00	17.49	17.48
20 BDMS	6949400	180,495,675.00	17.2	17.24
21 IRPC	4841200	9,662,899.00	17.01	17.04
22 WORK	5600	61,600.00	16.87	16.87
23 CKP	232500	732,778.00	16.62	16.59
24 SISB-R	81800	2,564,100.00	16.55	16.55
25 BCPG	205900	1,802,400.00	16.48	16.51
26 ERW	2341300	11,998,430.00	16.51	16.47
27 TLI-R	1070300	10,430,215.00	16.1	16.08
28 BEM-R	3003600	23,490,540.00	15.86	15.86
29 PLANB	751000	6,316,695.00	15.86	15.85
30 AH	96400	2,634,975.00	15.79	15.75
31 SKY	173500	4,564,775.00	15.55	15.62
32 HMPRO	1799300	21,234,300.00	15.35	15.37
33 AWC-R	5691800	21,128,838.00	14.96	14.95
34 TTB	17253700	26,813,908.00	14.37	14.38
35 GUNKUL	1174900	3,031,242.00	14.16	14.14
36 TU	1610900	23,724,340.00	13.9	13.87
37 AS	49600	379,405.00	13.62	13.59
38 BTS	1503600	10,767,245.00	13.54	13.56
39 BANPU	6957700	52,083,685.00	13.53	13.48
40 BJC-R	362200	9,461,250.00	12.86	12.92
41 WHAUP	220800	887,756.00	12.85	12.87
42 GFPT	293000	3,147,660.00	12.79	12.76
43 KTB	4213300	77,159,960.00	12.63	12.65
44 MBK	65800	1,013,210.00	12.45	12.46
45 LH	2039000	15,647,875.00	12.44	12.4

หลักทรัพย์	ปริมาณหุ้นที่ขายชอร์ต (หุ้น)	มูลค่าการขายชอร์ต (บาท)	%ปริมาณการขายชอร์ต	%มูลค่าการขายชอร์ต
46 LH-R	2033200	15,646,090.00	12.4	12.39
47 ONEE	1599900	5,945,616.00	12.38	12.38
48 RS	70900	950,060.00	12.38	12.34
49 BEC-R	182000	954,690.00	12.31	12.2
50 KTC	490500	22,544,350.00	12.18	12.16
51 KTC-R	487400	22,428,900.00	12.1	12.1
52 BEAUTY	256200	117,852.00	12.02	12.06
53 III	174600	1,794,800.00	11.94	11.93
54 CK-R	93200	1,941,190.00	11.9	11.9
55 CHAYO	124200	683,100.00	11.79	11.84
56 AP	1883500	20,224,970.00	11.84	11.84
57 AIT	246200	970,168.00	11.84	11.81
58 TRUE	6532800	36,163,405.00	11.8	11.79
59 PTT	7304000	255,655,175.00	11.73	11.71
60 AKR	55500	43,845.00	11.47	11.46
61 DELTA-R	1162600	90,178,500.00	11.41	11.38
62 TTA	1560400	8,317,560.00	11.43	11.31
63 THANI	762000	2,069,144.00	11.25	11.27
64 TLI	745300	7,273,815.00	11.21	11.21
65 SIRI	5532200	9,271,335.00	11.1	11.12
66 TQM	52300	1,456,050.00	11.1	11.06
67 AUCT	92100	1,038,140.00	11.02	11.02
68 TOP-R	322200	16,590,425.00	10.98	10.99
69 EGATIF	73700	418,070.00	10.97	10.97
70 GPSC-R	1116300	51,589,800.00	10.9	10.9
71 AWC	4135100	15,326,290.00	10.87	10.84
72 CRC-R	646400	24,860,875.00	10.72	10.72
73 ITD	888100	1,018,873.00	10.67	10.69
74 VGI	841800	1,713,506.00	10.27	10.28
75 BCP	276800	12,167,275.00	10.27	10.28
76 CENTEL-R	149200	6,303,625.00	10.15	10.16
77 PRM	496100	2,514,860.00	10.06	10.1
78 SYNEX	18100	182,810.00	10.04	10.06
79 OSP	514200	11,761,460.00	9.92	9.92
80 BPP	26100	380,380.00	9.89	9.92
81 BAFS-R	44400	1,067,910.00	9.71	9.73
82 GLOBAL	758400	12,752,250.00	9.59	9.57
83 AEONTS-R	2200	344,700.00	9.52	9.54
84 QH-R	804700	1,745,902.00	9.52	9.51
85 BH-R	210400	46,619,000.00	9.42	9.42
86 SAPPE-R	50200	3,624,025.00	9.34	9.33
87 CPF	2095600	40,326,800.00	9.24	9.27
88 SIS	25500	536,850.00	9.31	9.25
89 BJC	260600	6,751,850.00	9.25	9.22
90 PTTGC	586400	22,502,350.00	9.19	9.18

หมายเหตุ :- %ปริมาณและมูลค่าการขายชอร์ต เปรียบเทียบกับปริมาณและมูลค่าการซื้อขายแบบ AOM

- "-R" ข้อมูลธุรกรรมขายชอร์ตในเอ็นวีดีอาร์

Source:SETSMART

## Equity Index Futures - Trading Volume

**1 December 2023**

Volume, OI: Contracts

	Foreign Investor		Local Institutions		Local Investor		Total	
	Volume	%	Volume	%	Volume	%	Volume	OI
<b>Long</b>	86,278	48.84%	20,775	11.76%	69,612	39.40%		
<b>Short</b>	83,865	47.47%	22,631	12.81%	70,169	39.72%		
<b>Net</b>	2,413	-	-1,856	-	-557	-	176,665	693,895

**2 November 2023 - 1 December 2023 (1 Month)**

Volume, OI: Contracts

	Foreign Investor		Local Institutions		Local Investor		Total	
	Volume	%	Volume	%	Volume	%	Volume	OI
<b>Long</b>	2,220,721	40.35%	763,109	13.87%	2,519,804	45.78%		
<b>Short</b>	2,250,130	40.88%	755,423	13.73%	2,498,081	45.39%		
<b>Net</b>	-29,409	-	7,686	-	21,723	-	5,503,634	693,895

**3 January 2023 - 1 December 2023 (YTD)**

	Foreign Investor		Local Institutions		Local Investor		Total	
	Volume	%	Volume	%	Volume	%	Volume	OI
<b>Long</b>	23,140,898	40.00%	8,606,376	14.88%	26,101,622	45.12%		
<b>Short</b>	23,461,146	40.56%	8,542,950	14.77%	25,844,800	44.68%		
<b>Net</b>	-320,248	-	63,426	-	256,822	-	57,848,896	693,895

Source: SETSMART

## Rights & Benefits

### December

Monday	Tuesday	Wednesday	Thursday	Friday
				01-Dec
				TNH-XD@0.6
04-Dec	05-Dec	06-Dec	07-Dec	08-Dec
CTARAF-XN@0.132 LVMH01-XD@0 MULF-XD@0.129 PORT-W3-XE 1:1@3.3 RJH-XD@0.25 SSC-XD@0.52 TRC-XR 4:1@0.2		NVDA80X-XD@0 SIA19-XD@0	PROSPECT-XD@0.22	AOT-XD@0.36
11-Dec	12-Dec	13-Dec	14-Dec	15-Dec
	CHO-XR 1:27@0.22 TFFIF-XD@0.1057	GVREIT-XD@0.1911  ABFTH-XD@12 HPF-XN@0.07 LHSC-XD@0.165 MNIT-XD@0.027 M-STOR-XD@0.1	HPF-XD@0.04 JAS-XD@0.6 M-II-XD@0.155 MNIT2-XD@0.045 QHPPF-XD@0.125	
18-Dec	19-Dec	20-Dec	21-Dec	22-Dec
		AIT-W2-XE 1:1@2 GFT-XW 3:1 SOLAR-W1-XE 1:1@2	BABA80-XD@0 NOBLE-W2-XE 1:1.053@7.5	HYDRO-XW 2:1 HYDRO-XR 1.5:1@0.3
25-Dec	26-Dec	27-Dec	28-Dec	29-Dec
	TWZ-W6-XE 1:1@0.1 TWZ-W7-XE 1:1@0.1	META-XW 45:4		

Remark \*ND - No Dividend, XD - Cash Dividend, XD(ST) - Stock Dividend, XR - Rights for Common, XW - Rights for Warrant, XT - Rights for Transferable Subscription Right, XN - Capital Return, XB - Pre-emptive = Pre-emptive Rights

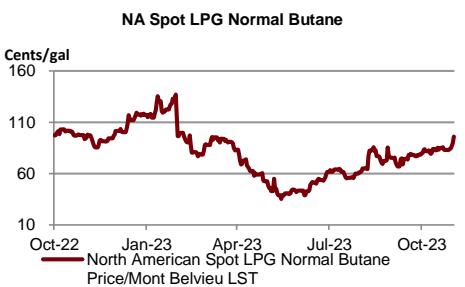
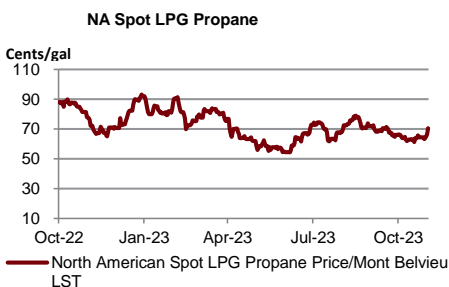
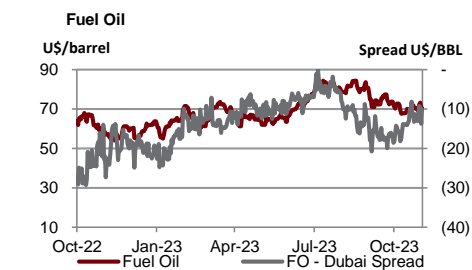
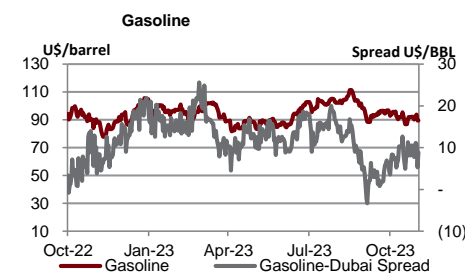
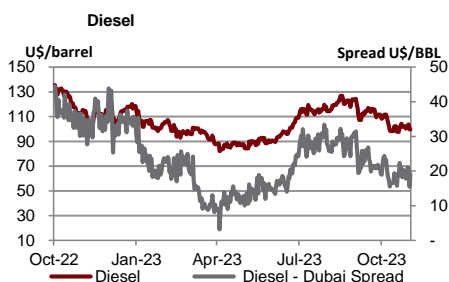
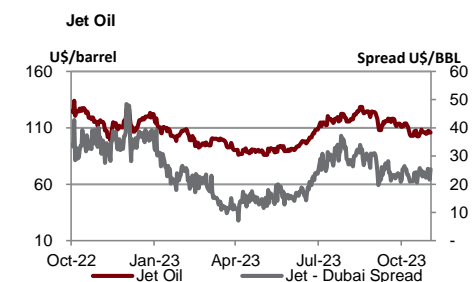
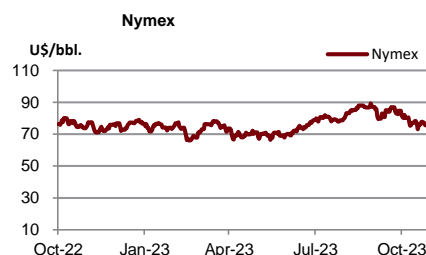
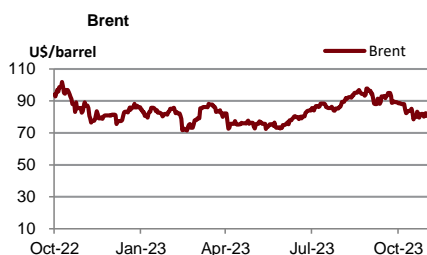
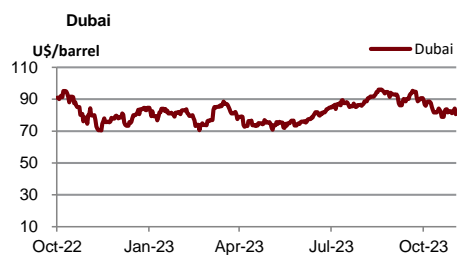
SOURCES: Stock Exchange of Thailand (SET)

## Share Listing

December-2023

Monday	Tuesday	Wednesday	Thursday	Friday
				01-Dec Share Listing TKC - 6.4192 M Shares
04-Dec	05-Dec	06-Dec	07-Dec	08-Dec
	Father's Day			
11-Dec	12-Dec	13-Dec	14-Dec	15-Dec
Substitution for Constitution Day				
18-Dec	19-Dec	20-Dec	21-Dec	22-Dec
25-Dec	26-Dec	27-Dec	28-Dec	29-Dec

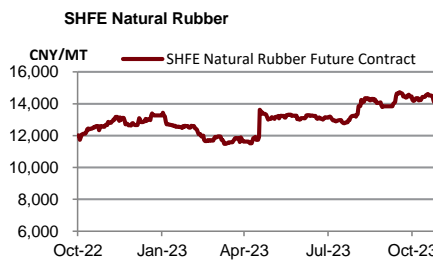
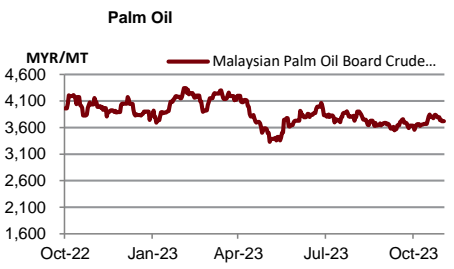
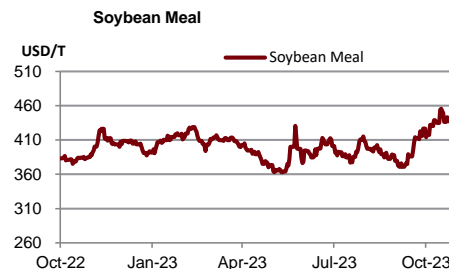
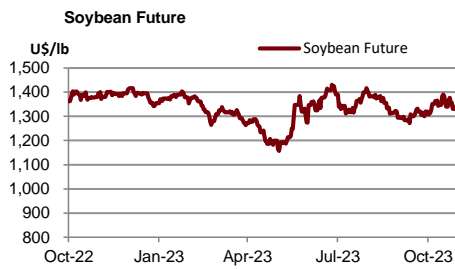
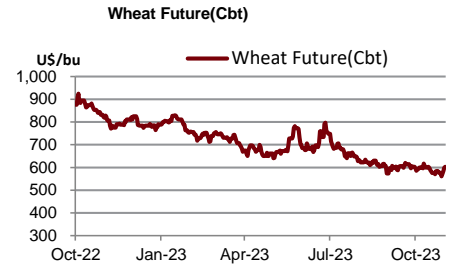
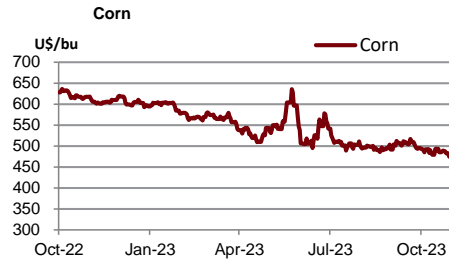
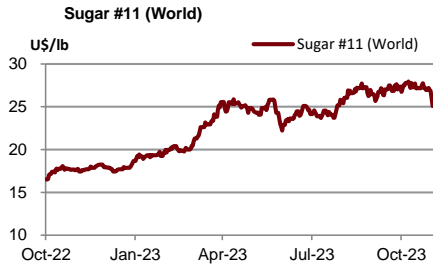
	Units	1-Dec-23	(%)	WTD	(%)	MTD	(%)	QTD	(%)	YTD	(%)
<b>Refinery &amp; Oil</b>											
Dubai	USD/barrel	80.63	-4.3%	82.13	-0.8%	80.63	-3.4%	86.90	0.2%	82.34	-15.1%
Brent	USD/barrel	81.01	0.5%	81.24	-0.4%	81.01	-2.6%	86.99	0.3%	83.02	-18.0%
Nymex	USD/barrel	74.07	-2.5%	74.68	-1.5%	74.38	-3.8%	80.15	-0.1%	76.14	-2.6%
Jet Oil	USD/barrel	105.90	-1.3%	106.03	-0.3%	105.90	-1.3%	111.09	-1.3%	105.28	-16.4%
Jet - Dubai Spread	USD/barrel	25.27	9.7%	23.90	1.4%	25.27	5.8%	24.19	-6.5%	22.94	-20.5%
Diesel	USD/barrel	99.72	-3.8%	101.50	-0.9%	99.72	-3.4%	108.38	-2.8%	103.59	-20.8%
Diesel - Dubai Spread	USD/barrel	19.09	-1.7%	19.37	-1.2%	19.09	-3.6%	21.48	-13.5%	21.25	-37.2%
Gasoline	USD/barrel	89.53	-4.5%	91.64	0.0%	89.53	-3.0%	92.96	-7.1%	95.10	-16.0%
Gasoline-Dubai Spread	USD/barrel	8.90	-5.9%	9.51	6.8%	8.90	0.7%	6.06	-54.6%	12.76	-21.1%
Fuel Oil	USD/barrel	70.52	-3.8%	71.21	0.5%	70.52	0.3%	72.17	-8.2%	69.84	-12.2%
FO - Dubai Spread	USD/barrel	(10.11)	-7.9%	(10.92)	-8.3%	(10.11)	-23.0%	(14.73)	82.4%	(12.50)	-28.4%
Natural Gas	USD/MMBtu	2.81	0.4%	2.72	-4.2%	2.77	-14.9%	3.45	-8.4%	3.85	-26.6%
NA Spot LPG Propane	US cent/gal	70.50	6.2%	65.92	1.5%	70.50	10.3%	66.43	-3.8%	71.52	-35.8%
NA Spot LPG Normal Butane	US cent/gal	96.00	-80.1%	88.26	-81.9%	96.00	-80.2%	79.67	-84.4%	78.27	-87.1%



Source : Bloomberg

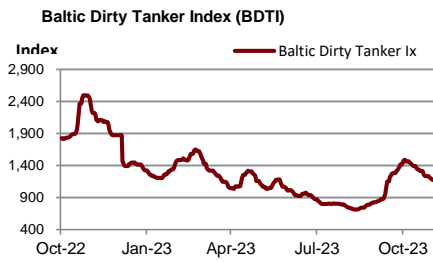
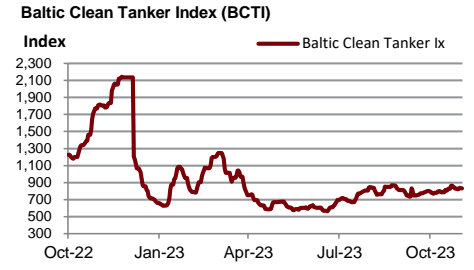
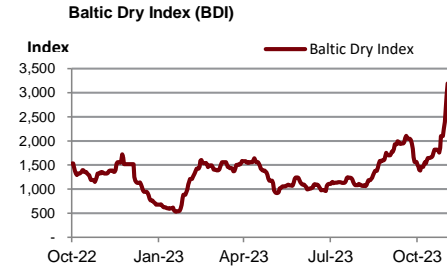


	Units	1-Dec-23	(%)	WTD	(%)	MTD	(%)	QTD	(%)	YTD	(%)
<b>Soft Commodities</b>											
Sugar #11 (World)	USd/lb.	25.09	-3.6%	26	-3.4%	25.09	-8.1%	27.06	7.7%	23.69	35.1%
Corn	USd/bu.	484.75	0.4%	478	-1.7%	484.75	-0.2%	494.44	-3.1%	539.63	-11.3%
Wheat Future(Cbt)	USd/bu.	602.75	0.8%	584	0.9%	602.75	2.3%	595.63	-10.6%	689.63	-20.5%
Soybean Future	USd/bu.	1,325.00	-1.3%	1,338	-1.5%	1,325.00	-2.1%	1,328.25	-2.4%	1,329.06	-1.4%
Soybean Meal	USD/T.	412.70	-2.7%	426	-3.0%	412.70	-5.5%	415.54	5.3%	401.53	7.6%
Palm Oil	MYR/metric tonne	3,718.50	0.0%	3,736	-2.1%	3,732.38	2.5%	3,684.56	-3.1%	3,846.29	-25.0%
SHFE Natural Rubber	CNY/MT	13,725.00	-0.8%	13,525	-3.1%	13,625.00	-4.6%	14,312.20	6.7%	13,106.80	-2.1%



Source : Bloomberg

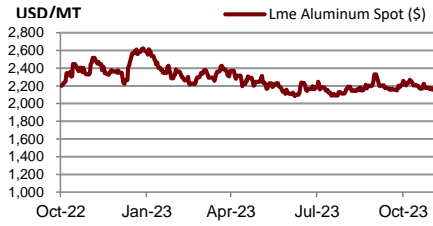
Shipping	Units	1-Dec-23	(%)	WTD	(%)	MTD	(%)	QTD	(%)	YTD	(%)
<b>Baltic Dry Index (BDI)</b>	USD	3,192.00	8.7%	2,695	44.5%	3,192	74.3%	1,879	57.4%	1,307	-32.4%
<b>Baltic Supramax Index (BSI)</b>	USD	1,489.00	4.5%	1,377	10.3%	1,489	24.6%	1,226	34.4%	993	-50.7%
<b>Baltic Clean Tanker Index (BCTI)</b>	USD	833.00	-0.1%	832	-2.3%	833	2.3%	797	9.7%	794	-35.5%
<b>Baltic Dirty Tanker Index (BDTI)</b>	USD	1,172.00	-1.0%	1,195	-4.8%	1,172	-12.0%	1,238	49.2%	1,150	-17.3%



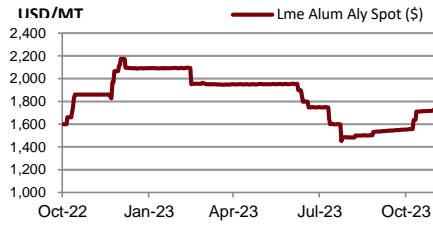
Source : Bloomberg

Metal	Units	1-Dec-23	(%)	WTD	(%)	MTD	(%)	QTD	(%)	YTD	(%)
Lme Aluminum Spot (\$)	USD/MT	2,172.25	0.8%	2,168	-1.2%	2,172	-1.4%	2,198	1.7%	2,259	-16.4%
Lme Alum Aly Spot (\$)	USD/MT	1,761.00	0.0%	1,735	1.1%	1,761	5.0%	1,614	-1.6%	1,832	-11.4%
Lme Nasaac Spot (\$)	USD/MT	2,218.25	0.0%	2,217	0.1%	2,218	0.4%	2,219	-6.8%	2,339	-10.3%
Lme Copper Spot (\$)	USD/MT	8,538.52	1.8%	8,382	0.8%	8,539	4.3%	8,076	-3.5%	8,493	-3.5%
Lme Lead Spot (\$)	USD/MT	2,087.50	-0.2%	2,112	-5.2%	2,088	-4.6%	2,158	-0.6%	2,145	-0.1%
Lme Nickel Spot (\$)	USD/MT	16,846.00	2.5%	16,513	0.7%	16,846	-1.1%	17,628	-13.6%	21,877	-14.6%
Lme Tin Spot (\$)	USD/MT	23,491.01	2.2%	23,089	-5.1%	23,491	-2.8%	24,316	-9.2%	26,020	-16.5%
Gold Spot \$/Oz	USD/t oz.	2,072.22	1.8%	2,103	3.0%	2,088	5.1%	1,957	1.6%	1,937	7.4%
Thailand Gold Bar Buying Prices	THB/15.244 grams	33,850.00	0.1%	33,633	1.4%	33,925	2.1%	33,136	3.6%	31,782	6.8%
Thailand Gold Bar Selling Price	THB/15.244 grams	33,950.00	0.1%	33,733	1.4%	34,025	2.1%	33,236	3.5%	31,882	6.8%
Thailand Gold Ornament Buying Price	THB/15.16 grams	33,245.88	0.2%	33,029	1.4%	33,314	2.1%	32,541	3.6%	31,211	6.8%
Thailand Gold Ornament Selling Price	THB/15.16 grams	34,450.00	0.1%	34,233	1.4%	34,525	2.1%	33,736	3.5%	32,382	6.6%

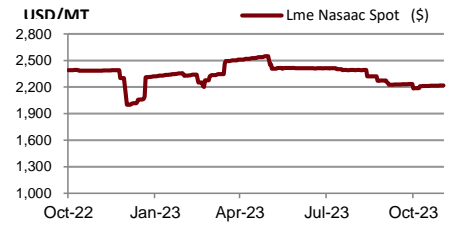
Lme Aluminum Spot (\$)



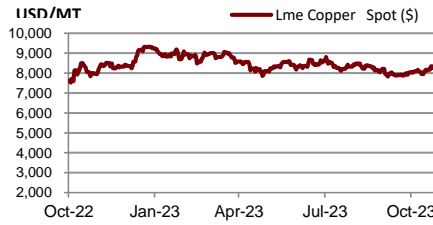
Lme Alum Aly Spot (\$)



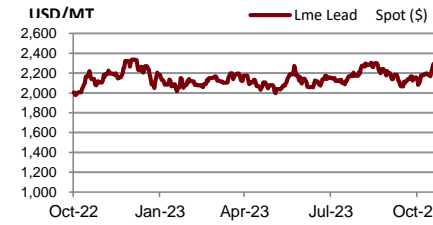
Lme Nasaac Spot (\$)



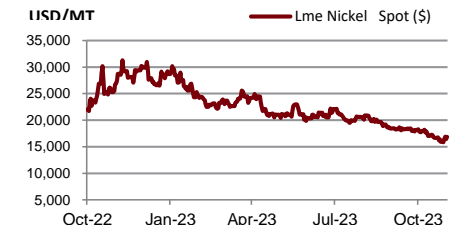
Lme Copper Spot (\$)



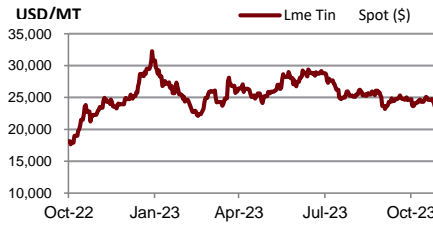
Lme Lead Spot (\$)



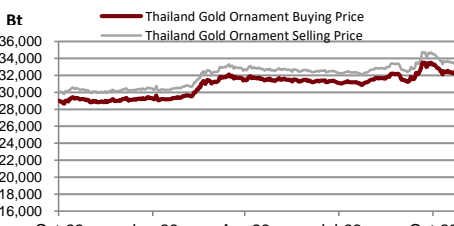
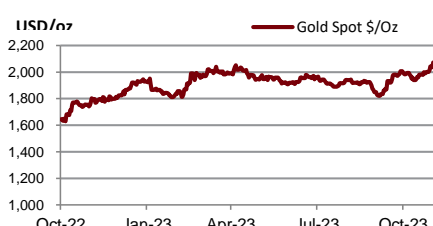
Lme Nickel Spot (\$)



Lme Tin Spot (\$)



Gold Spot \$/Oz



## DISCLAIMER

การเสนอคำแนะนำ ข้อมูลบทวิเคราะห์ และการคาดการณ์ รวมทั้งการแสดงความคิดเห็นที่ปรากฏอยู่ในรายงานฉบับนี้ จัดทำขึ้นบนพื้นฐานของแหล่งข้อมูลที่ดีที่สุดที่ได้รับมา และพิจารณาเห็นว่าน่าเชื่อถือ แต่ทั้งนี้ทางบริษัทหลักทรัพย์ ซีจีเอส-ซีไอเอ็มบี (ประเทศไทย) จำกัด ไม่อาจรับรองความถูกต้องและความสมบูรณ์ของข้อมูลดังกล่าว ความเห็นที่แสดงไว้ในรายงานฉบับนี้ไม่ถือว่าการเสนอแนะหรือการชี้ชวนให้ซื้อหรือขายหลักทรัพย์ การนำไปใช้ซึ่งข้อมูล บทวิเคราะห์และการคาดการณ์ทั้งหลายที่ปรากฏอยู่ในรายงานฉบับนี้เป็นกรนำไปใช้โดยให้ผู้ใช้ยอมรับความเสี่ยงและเป็นดุลยพินิจของผู้ใช้แต่ผู้เดียว

### คำนิยามของ RECOMMENDATION (คำแนะนำการลงทุน)

#### คำแนะนำในหุ้น

**ADD:** ในกรณีผลตอบแทนของหุ้นที่คาดการณ์มากกว่า 10% ในช่วงเวลา 12 เดือนข้างหน้า

**HOLD:** ในกรณีผลตอบแทนของหุ้นที่คาดการณ์อยู่ระหว่าง 0% ถึง 10% ในช่วงเวลา 12 เดือนข้างหน้า

**REDUCE:** ในกรณีผลตอบแทนของหุ้นที่คาดการณ์น้อยกว่า 0% ในช่วงเวลา 12 เดือนข้างหน้า

#### คำแนะนำในภาคอุตสาหกรรม

**OVERWEIGHT:** ในกรณีที่บริษัทจำนวนมากในอุตสาหกรรมที่คาดการณ์ว่ามีผลตอบแทนมากกว่า 10% ในช่วงเวลา 12 เดือนข้างหน้า

**NEUTRAL:** ในกรณีที่บริษัทจำนวนมากในอุตสาหกรรมที่คาดการณ์ว่ามีผลตอบแทนอยู่ระหว่าง 0% ถึง 10% ในช่วงเวลา 12 เดือนข้างหน้า

**UNDERWEIGHT:** ในกรณีที่บริษัทจำนวนมากในอุตสาหกรรมที่คาดการณ์ว่ามีผลตอบแทนน้อยกว่า 0% ในช่วงเวลา 12 เดือนข้างหน้า

### รายงานการประเมินการกำกับดูแลกิจการ (CGR)

การเปิดเผยผลการสำรวจของสมาคมส่งเสริมสถาบันกรรมการบริษัทไทย (IOD) ในเรื่องการกำกับดูแลกิจการ (Corporate Governance) นี้เป็นการดำเนินการตามนโยบายของสำนักงานคณะกรรมการกำกับหลักทรัพย์และตลาดหลักทรัพย์ โดยการสำรวจของ IOD เป็นการสำรวจและประเมินจากข้อมูลของบริษัทจดทะเบียนในตลาดหลักทรัพย์แห่งประเทศไทย และตลาดหลักทรัพย์ เอ็มเอไอ ที่มีการเปิดเผยต่อสาธารณะ และเป็นข้อมูลให้ผู้ลงทุนทั่วไปสามารถเข้าถึงได้ ดังนั้นผลสำรวจดังกล่าวจึงเป็นการนำเสนอในมุมมองของบุคคลภายนอก โดยไม่ได้เป็นการประเมินการปฏิบัติ และมีได้มีการไขข้อข้อมูลภายในในการประเมิน

อนึ่ง ผลการสำรวจดังกล่าว เป็นผลการสำรวจ ณ วันที่ปรากฏในรายงานการกำกับดูแลกิจการบริษัทจดทะเบียนไทยเท่านั้น ดังนั้น ผลการสำรวจจึงอาจเปลี่ยนแปลงได้ภายหลังจากวันดังกล่าว ทั้งนี้ บริษัทหลักทรัพย์ ซีจีเอส-ซีไอเอ็มบี (ประเทศไทย) จำกัด มิได้ยืนยันหรือรับรองถึงความถูกต้องของผลสำรวจดังกล่าวแต่อย่างใด

ช่วงคะแนน	สัญลักษณ์	ความหมาย
90 – 100		ดีเลิศ
80 – 89		ดีมาก
70 - 79		ดี
60 – 69		ดีพอใช้
50 – 59		ผ่าน
ต่ำกว่า 50	No logo given	N/A

จะทำการเผยแพร่รายชื่อเฉพาะบริษัทที่ได้คะแนนอยู่ในระดับ “ดี” ขึ้นไป ซึ่งมี 3 กลุ่มคือ “ดี” “ดีมาก” และ “ดีเลิศ” โดยประกาศรายชื่อบริษัทในแต่ละกลุ่มเรียงตามลำดับตัวอักษรชื่อย่อบริษัทในภาษาอังกฤษ

รายงานการประเมินการกำกับดูแลกิจการ (CGR) โดยสมาคมส่งเสริมสถาบันกรรมการบริษัทไทย 2565



AAV	ADVANC	AF	AH	AIRA	AJ	AKP	AKR	ALLA	ALT	AMA	AMARIN
AMATA	AMATAV	ANAN	AOT	AP	APURE	ARIP	ASP	ASW	AUCT	AWC	AYUD
BAFS	BAM	BANPU	BAY	BBIK	BBL	BCP	BCPG	BDMS	BEM	BEYOND	BGC
BGRIM	BIZ	BKI	BOL	BPP	BRR	BTS	BTW	BWG	CENTEL	CFRESH	CGH
CHEWA	CHO	CIMBT	CK	CKP	CM	CNT	COLOR	COM7	COMAN	COTTO	CPALL
CPF	CPI	CPN	CRC	CSS	DDD	DELTA	DEMCO	DOHOME	DRT	DTAC	DUSIT
EA	EASTW	ECF	ECL	EE	EGCO	EPG	ETC	ETE	FN	FNS	FPI
FPT	FSMART	FVC	GC	GEL	GFPT	GGC	GLAND	GLOBAL	GPI	GPSC	GRAMMY
GULF	GUNKUL	HANA	HARN	HENG	HMPRO	ICC	ICHI	III	ILINK	ILM	IND
INTUCH	IP	IRC	IRPC	ITEL	IVL	JTS	JWD	K	KBANK	KCE	KEX
KGI	KKP	KSL	KTB	KTC	LALIN	LANNA	LHFG	LIT	LOXLEY	LPN	LRH
LST	MACO	MAJOR	MAKRO	MALEE	MBK	MC	MCOT	METCO	MFEC	MINT	MONO
MOONG	MSC	MST	MTC	MVP	NCL	NEP	NER	NKI	NOBLE	NSI	NVD
NYT	OISHI	OR	ORI	OSP	OTO	PAP	PCSGH	PDG	PDJ	PG	PHOL
PLANB	PLANET	PLAT	PORT	PPS	PR9	PREB	PRG	PRM	PSH	PSL	PTG
PTT	PTTEP	PTTGC	PYLON	Q-CON	QH	QTC	RATCH	RBF	RS	S	S&J
SAAM	SABINA	SAMART	SAMTEL	SAT	SC	SCB	SCC	SCCC	SCG	SCGP	SCM
SCN	SDC	SEAFCO	SEAOIL	SE-ED	SELIC	SENA	SENAJ	SGF	SHR	SICT	SIRI
SIS	SITHAI	SMPK	SNC	SONIC	SORKON	SPALI	SPI	SPRC	SPVI	SSC	SSSC
SST	STA	STEC	STGT	STI	SUN	SUSCO	SUTHA	SVI	SYMC	SYNTEC	TACC
TASCO	TCAP	TEAMG	TFMAMA	THANA	THANI	THCOM	THG	THIP	THRE	THREL	TIPCO
TISCO	TK	TKN	TKS	TKT	TMILL	TMT	TNDT	TNITY	TOA	TOP	TPBI
TQM	TRC	TRUE	TSC	TSR	TSTE	TSTH	TTA	TTB	TTCL	TTW	TU
TVDH	TVI	TVO	TWPC	U	UAC	UBIS	UPOIC	UV	VCOM	VGI	VIH
WACOAL	WAVE	WHA	WHAUP	WICE	WINNER	XPG	ZEN				



2S	7UP	ABICO	ABM	ACE	ACG	ADB	ADD	AEONTS	AGE	AHC	AIE
AIT	ALUCON	AMANAH	AMR	APCO	APCS	AQUA	ARIN	ARROW	AS	ASAP	ASEFA
ASIA	ASIAN	ASIMAR	ASK	ASN	ATP30	B	BA	BC	BCH	BE8	BEC
BH	BIG	BJC	BJCHI	BLA	BR	BRI	BROOK	BSM	BYD	CBG	CEN
CHARAN	CHAYO	CHG	CHOTI	CHOW	CI	CIG	CITY	CIVIL	CMC	CPL	CPW
CRANE	CRD	CSC	CSP	CV	CWT	DCC	DHOUSE	DITTO	DMT	DOD	DPAIN
DV8	EASON	EFORL	ERW	ESSO	ESTAR	FE	FLOYD	FORTH	FSS	FTE	GBX
GCAP	GENCO	GJS	GTB	GYT	HEMP	HPT	HTC	HUMAN	HYDRO	ICN	IFS
IIG	IMH	INET	INGRS	INSET	INSURE	IRCP	IT	ITD	J	JAS	JCK
JCKH	JMT	JR	KBS	KCAR	KIAT	KISS	KK	KOOL	KTIS	KUMWEL	KUN
KWC	KWM	L&E	LDC	LEO	LH	LHK	M	MATCH	MBAX	MEGA	META
MFC	MGT	MICRO	MILL	MITSI	MK	MODERN	MTI	NATION	NBC	NCAP	NCH
NDR	NETBAY	NEX	NINE	NNCL	NOVA	NPK	NRF	NTV	NUSA	NWR	OCC
OGC	ONEE	PACO	PATO	PB	PICO	PIMO	PIN	PJW	PL	PLE	PM
PMTA	PPP	PPPM	PRAPAT	PRECHA	PRIME	PRIN	PRINC	PROEN	PROS	PROUD	PSG
PSTC	PT	PTC	QLT	RCL	RICHY	RJH	ROJNA	RPC	RT	RWI	S11
SA	SABUY	SAK	SALEE	SAMCO	SANKO	SAPPE	SAWAD	SCAP	SCI	SCP	SE
SECURE	SFLEX	SFP	SFT	SGP	SIAM	SINGER	SKE	SKN	SKR	SKY	SLP
SMART	SMD	SMIT	SMT	SNNP	SNP	SO	SPA	SPC	SPCG	SR	SRICHA
SSF	SSP	STANLY	STC	STPI	SUC	SVOA	SVT	SWC	SYNEX	TAE	TAKUNI
TCC	TCMC	TFG	TFI	TFM	TGH	TIDLOR	TIGER	TIPH	TITLE	TM	TMC
TMD	TMI	TNL	TNP	TNR	TOG	TPA	TPAC	TPCS	TPIPL	TPIPP	TPLAS
TPS	TQR	TRITN	TRT	TRU	TRV	TSE	TVT	TWP	UBE	UEC	UKEM
UMI	UOBKH	UP	UPF	UTP	VIBHA	VL	VPO	VRANDA	WGE	WIJK	WIN
WINMED	WORK	WP	XO	YUASA	ZIGA						



A	A5	AI	ALL	ALPHAX	AMC	APP	AQ	AU	B52	BEAUTY	BGT
BLAND	BM	BROCK	BSBM	BTNC	CAZ	CCP	CGD	CMAN	CMO	CMR	CPANEL
CPT	CSR	CTW	D	DCON	EKH	EMC	EP	EVER	F&D	FMT	GIFT
GLOCON	GLORY	GREEN	GSC	HL	HTECH	IHL	INOX	JAK	JMART	JSP	JUBILE
KASET	KCM	KWI	KYE	LEE	LPH	MATI	M-CHAI	MCS	MDX	MENA	MJD
MORE	MPIC	MUD	NC	NEWS	NFC	NSL	NV	PAF	PEACE	PF	PK
PPM	PRAKIT	PTECH	PTL	RAM	ROCK	RP	RPH	RSP	SIMAT	SISB	SK
SOLAR	SPACK	SPG	SQ	STARK	STECH	SUPER	SVH	TC	TCCC	TCJ	TEAM
THE	THMUI	TKC	TNH	TNPC	TOPP	TPCH	TPOLY	TRUBB	TTI	TYCN	UMS
UNIQ	UPA	UREKA	VARO	W	WFX	WPH	YGG				

ข้อมูล Anti-Corruption Progress Indicator ของบริษัทจดทะเบียน

ได้รับการรับรอง

2S	7UP	ADVANC	AF	AI	AIE	AIRA	AJ	AKP	AMA	AMANAH	AMATA
AMATAV	AP	APCS	AS	ASIAN	ASK	ASP	AWC	AYUD	B	BAFS	BAM
BANPU	BAY	BBL	BCH	BCP	BCPG	BE8	BEC	BEYOND	BGC	BGRIM	BKI
BLA	BPP	BROOK	BRR	BSBM	BTS	BWG	CEN	CENDEL	CFRESH	CGH	CHEWA
CHOTI	CHOW	CIG	CIMBT	CM	CMC	COM7	COTTO	CPALL	CPF	CPI	CPL
CPN	CRC	CSC	DCC	DELTA	DEMCO	DIMET	DRT	DTAC	DUSIT	EA	EASTW
EGCO	EP	EPG	ERW	ESTAR	ETE	FE	FNS	FPI	FPT	FSMART	FSS
FTE	GBX	GC	GCAP	GEL	GFPT	GGC	GJS	GPI	GPSC	GSTEEL	GULF
GUNKUL	HANA	HARN	HEMP	HENG	HMPRO	HTC	ICC	ICHI	IFS	III	ILINK
INET	INSURE	INTUCH	IRC	IRPC	ITEL	IVL	JKN	JR	K	KASET	KBANK
KBS	KCAR	KCE	KGI	KKP	KSL	KTB	KTC	KWI	L&E	LANNA	LH
LHFG	LHK	LPN	LRH	M	MAJOR	MAKRO	MALEE	MATCH	MBAX	MBK	MC
MCOT	META	MFC	MFEC	MILL	MINT	MONO	MOONG	MSC	MST	MTC	MTI
NBC	NEP	NINE	NKI	NOBLE	NOK	NSI	NWR	OCC	OGC	ORI	PAP
PATO	PB	PCSGH	PDG	PDJ	PG	PHOL	PK	PL	PLANB	PLANET	PLAT
PM	PPP	PPPM	PPS	PR9	PREB	PRG	PRINC	PRM	PROS	PSH	PSL
PSTC	PT	PTG	PTT	PTTEP	PTTGC	PYLON	Q-CON	QH	QLT	QTC	RATCH
RML	RWI	S&J	SAAM	SABINA	SAPPE	SAT	SC	SCB	SCC	SCCC	SCG
SCGP	SCM	SCN	SEAOIL	SE-ED	SELIC	SENA	SGP	SINGER	SIRI	SITHAI	SKR
SMIT	SMK	SMPC	SNC	SNP	SORKON	SPACK	SPALI	SPC	SPI	SPRC	SRICHA
SSF	SSP	SSSC	SST	STA	STGT	STOWER	SUSCO	SVI	SYMC	SYNTEC	TAE
TAKUNI	TASCO	TCAP	TCCM	TFG	TFI	TFMAMA	TGH	THANI	THCOM	THIP	THRE
THREL	TIDLOR	TIPCO	TISCO	TKS	TKT	TMILL	TMT	TNITY	TNL	TNP	TNR
TOG	TOP	TOPP	TPA	TPCS	TPP	TRU	TRUE	TSC	TSTE	TSTH	TTA
TTB	TTCL	TU	TVDH	TVI	TVO	TWPC	U	UBE	UBIS	UEC	UKEM
UOBKH	UPF	UV	VGI	VIH	WACOAL	WHA	WHAUP	WICE	WIJK	XO	YUASA
ZEN	ZIGA										

ประกาศเจตนา

AH	ALT	APCO	ASW	B52	CHG	CI	CPR	CPW	DDD
ECF	EKH	ETC	EVER	FLOYD	GLOBAL	ILM	INOX	J	JMART
KEX	KUMWEL	LDC	MEGA	NCAP	NOVA	NRF	NUSA	OR	PIMO
SAK	SIS	SSS	STECH	SUPER	SVT	TKN	TMD	TMI	TQM
VARO	VCOM	VIBHA	W	WIN					

ไม่เปิดเผยหรือไม่มีนโยบาย

4CS	3K-BAT	A	A5	AAI	AAV	ABICO	ABM	ACAP	ACC
ADB	ADD	AEONTS	AFC	AGE	AHC	AIT	AJA	AKR	ALL
ALUCON	AMARC	AMARIN	AMC	AMR	ANAN	AOT	APEX	APP	APURE
ARIN	ARIP	ARROW	ASAP	ASEFA	ASIA	ASIMAR	ASN	ATP30	AU
BBGI	BBIK	BC	BCT	BDMS	BEAUTY	BEM	BGT	BH	BIG
BIZ	BJC	BJCHI	BKD	BLAND	BLESS	BLISS	BM	BOL	BR
BSM	BTG	BTNC	BTW	BUI	BYD	CAZ	CBG	CCET	CCP
CH	CHARAN	CHAYO	CHIC	CHO	CITY	CIVIL	CK	CKP	CMAN
CNT	COLOR	COMAN	CPANEL	CPH	CPT	CRANE	CRD	CSP	CSR
CV	CWT	D	DCON	DITTO	DMT	DOD	DPAINT	DTCI	DV8
EE	EFORL	EMC	ESSO	F&D	FANCY	FMT	FN	FORTH	FTI
GIFT	GL	GLAND	GLOCON	GLORY	GRAMMY	GRAND	GREEN	GSC	GTB
HL	HPT	HTECH	HUMAN	HYDRO	ICN	IFEC	IHL	IIG	IMH
INSET	IP	IRCP	IT	ITD	ITNS	JAK	JAS	JCK	JCKH
JSP	JUBILE	JWD	KAMART	KC	KCC	KCM	KDH	KIAT	KISS
KKC	KLINIQ	KOOL	KTIS	KUN	KWC	KWM	KYE	LALIN	LEE
LOXLEY	LPH	LST	MACO	MANRIN	MATI	MAX	M-CHAI	MCS	MDX
MGT	MICRO	MIDA	MITSIB	MJD	MK	ML	MODERN	MORE	MPIC
NATION	NC	NCH	NCL	NDR	NER	NETBAY	NEW	NEWS	NEX
NPK	NSL	NTV	NV	NVD	NYT	OHTL	OISHI	ONEE	OSP
PACO	PAF	PCC	PEACE	PERM	PF	PICO	PIN	PJW	PLUS
POLY	POMPUI	PORT	POST	PPM	PRAKIT	PRAPAT	PRECHA	PRIME	PRIN
PROUD	PSG	PTC	PTECH	PTL	RAM	RBF	RCL	RICHY	RJH
ROJNA	RP	RPC	RPH	RSP	RT	S	S11	SA	SABUY
SAM	SAMART	SAMCO	SAMTEL	SANKO	SAUCE	SAWAD	SAWANG	SCAP	SCI
SE	SEAFCO	SECURE	SENAJ	SFLEX	SFP	SFT	SGF	SHANG	SHR
SIMAT	SISB	SK	SKE	SKN	SKY	SLM	SLP	SMART	SMD
SO	SOLAR	SONIC	SPA	SPCG	SPG	SPVI	SQ	SR	SSC
STC	STEC	STHAI	STI	STP	STPI	SUC	SUN	SUTHA	SVH
SYNEX	TACC	TAPAC	TC	TCC	TCCC	TCJ	TCOAT	TEAM	TEAMG
TFM	TGE	TGPRO	TH	THAI	THANA	THE	THG	THL	THMUI
TITLE	TK	TKC	TLI	TM	TMC	TMW	TNDT	TNH	TNPC
TPBI	TPCH	TPIPL	TPIPP	TPLAS	TPOLY	TPS	TQR	TR	TRC
TRV	TSE	TSF	TSR	TTI	TTT	TTW	TVT	TWP	TWZ
UMI	UMS	UNIQ	UP	UPA	UPOIC	UREKA	UTP	UVAN	VL
VRANDA	WAVE	WFX	WGE	WINMED	WINNER	WORK	WORLD	WP	WPH
YONG									