

สวัสดี ตอนเช้า

แนวโน้มตลาดวันนี้



ยังมีความเสี่ยงทำ Low ใหม่

SET สัญญาณโดยรวมยังดูอ่อนแอแรง ดังนั้น ยังมีความเสี่ยงต่อการปรับลงได้ต่อ โดยหากต่ำกว่า 1370 จุด คาดว่าดัชนีมีโอกาสหลุด 1366 จุด หรือทำจุดต่ำใหม่อีกครั้ง โดยมีแนวรับถัดไปที่ 1360 จุด ด้านกรอบบนถูกจำกัดที่แนวต้าน 1385 และ 1392 จุด ตามลำดับ

ประเด็นสำคัญ



- ปร. Fed ระบุอาจยุติปรับขึ้น ดบ. หากเงินเฟ้อและ ศก. ยังคงชะลอตัวตามคาด ซึ่งความเห็นดังกล่าวตอกย้ำคาดการณ์ว่า Fed จะตรึงดบ. ไม่เปลี่ยนแปลงในการประชุมวันที่ 12-13 ธ.ค. นี้
- ดัชนี PMI ภาคการผลิตของสหรัฐ พ.ย. โดย ISM อยู่ที่ 46.7 ต่ำกว่าคาดและหดตัวเป็นเดือนที่ 13 ขณะที่ดัชนี PMI ภาคการผลิต พ.ย. โดย S&P Global อยู่ที่ 49.4 ต่ำกว่าคาด บ่งชี้การผลิตหดตัว
- ไจซินและ S&P Global รายงานดัชนี PMI ภาคการผลิตของจีน พ.ย. ปรับขึ้นสู่ 50.7 ขยายตัวมากกว่าคาดและสูงสุดในรอบ 3 เดือน หนุนจากยอดสั่งซื้อที่ปรับตัวสูงขึ้น
- กกก. สุขภาพแห่งชาติ (NHC) ของจีนระบุขณะนี้ยังไม่พบโรคติดเชื้อใหม่ๆ ในการตรวจสอบเกี่ยวกับโรคทางเดินหายใจในจีนแต่อย่างใด
- เกาหลีใต้รายงานยอดส่งออก พ.ย. +7.8%YoY เพิ่มขึ้นติดต่อกันเดือนที่ 2 โดยได้แรงหนุนจากอุปสงค์เซมิคอนดักเตอร์ที่เพิ่มขึ้น
- ก. พลังงานหรือ กกพ.-สำนักงบบฯ พิจารณาค่าไฟฟ้่วงวด ม.ค.-เม.ย. 67 ไม่เกิน 4.20 บ./หน่วย คาดได้ข้อสรุป ธ.ค. นี้ ขณะที่เอกชนเสนอรัฐบาลตั้ง กรอ. พลังงาน ปรับโครงสร้างค่าไฟให้เป็นระบบ
- หอการค้าไทยเสนอรัฐบาลช่วยเหลือ SMEs ด้านนายฯ สั่งรับมือช่วยปรับโครงสร้างหนี้ รายที่เสี่ยงผิดชำระหนี้ ขณะที่ สศช. ระบุการระดมทุนผ่านตราสารหนี้มีปัจจัยเสี่ยงมากขึ้น

กลยุทธ์การลงทุน

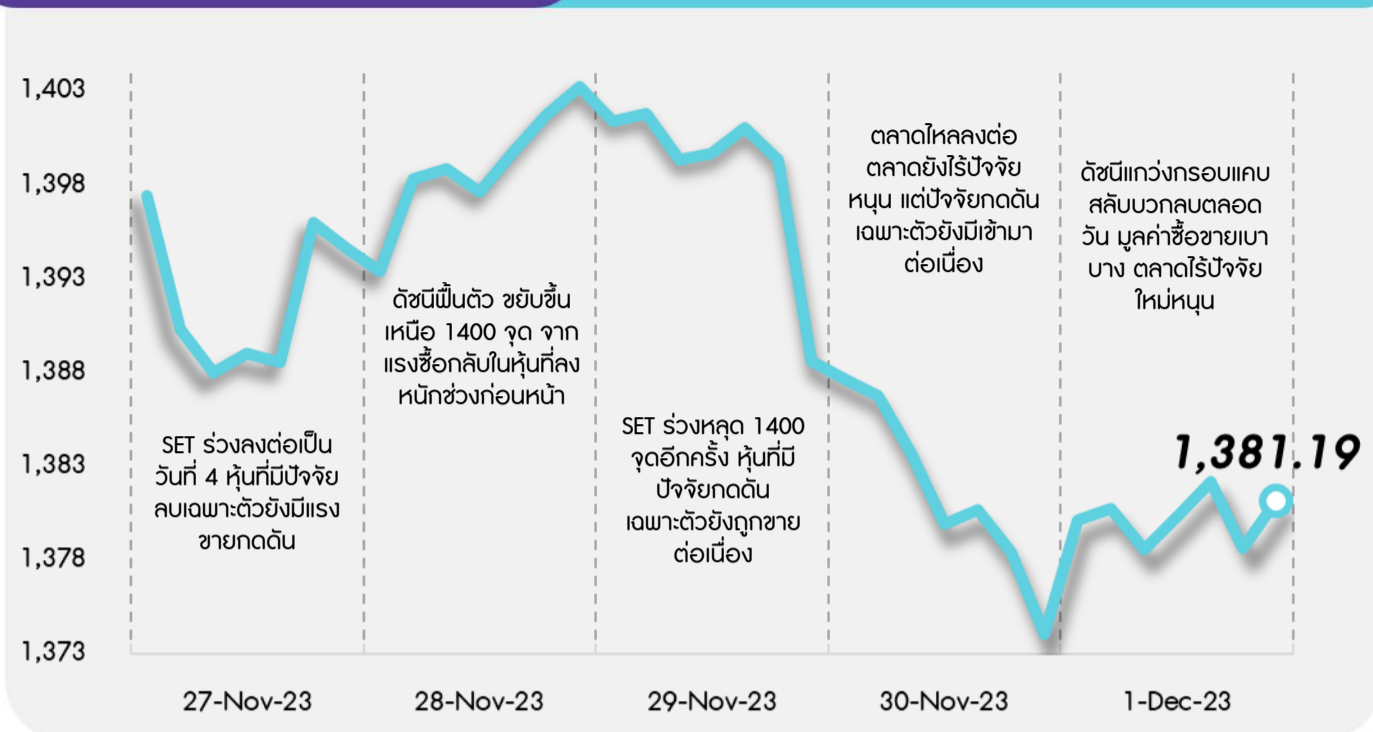


เรามองช่วงสั้น SET มีโอกาสฟื้นตัว หลังคาดจะเริ่มมีเม็ดเงินลงทุนในกองทุน TEGG กทยอยเข้ามาซึ่งจะช่วยสร้างเสถียรภาพให้แก่ตลาดหุ้นไทย โดยคาดหวังการฟื้นตัวของหุ้นขนาดใหญ่หลังราคามีการปรับตัวลงแรงในช่วงที่ผ่านมา ดังนั้นกลยุทธ์ลงทุนจึงแนะนำ “Selective Buy”

กลยุทธ์การลงทุนประจำวัน วันจันทร์ที่ 4 ธันวาคม พ.ศ. 2566

แนวรับ - แนวต้าน

1370/1360 - 1385/1392



ลือคเป้าลงทุน



Weekly Portfolio : SET มีโอกาสฟื้นตัว หลังปรับตัวลงแรงก่อนหน้าและคาดหวังมีเม็ดเงินลงทุนในกองทุน TEGG กทยอยเข้ามาช่วยสร้างเสถียรภาพให้แก่ตลาดหุ้นไทย กลยุทธ์ลงทุนจึงแนะนำ “Selective Buy” ในธีมที่มีปัจจัยบวกเฉพาะ ดังนี้

1) หุ้น Big Cap. (SET50) ที่คาดเป็นเป้าหมายการลงทุนจากแผนจัดตั้งกองทุน TEGG ซึ่งเราได้คัดเลือกหุ้นที่อยู่ในดัชนี SETESG ที่มีคุณสมบัติน่าสนใจ ดังนี้ (I) ได้ ESG Rating “AAA” หรือ “AA” และ (II) ราคาหุ้นปรับตัวลงแรงกว่า SET YTD เลือก SCGP OR CPALL BEM GULF CRC HMPRO ขณะที่หุ้น ESG Rating “A” ซึ่งราคาหุ้นปรับตัวลงแรงมากในช่วงที่ผ่านมา แนะนำ AOT

2) หุ้น Big Cap. (SET50) ที่คาดเป็นเป้าหมายการลงทุนจากแผนจัดตั้งกองทุน TEGG ซึ่งคัดเลือกหุ้นที่อยู่ในดัชนี SETESG ที่ได้ ESG Rating “AAA” และราคาหุ้นปรับขึ้นดีกว่า SET YTD อีกทั้งผลการดำเนินงานยังแข็งแกร่ง และคาดให้ Div. Yield มากกว่า 5% ต่อปี เลือก PTT KTB

3) นักลงทุนระยะยาวแนะนำเริ่มลงทุนแบบ Dollar-Cost-Average (DCA) เนื่องจากมองเป็นจังหวะที่ดีที่สุด หลัง SET ปรับลงแรงจนความเสี่ยงลดลงไปมากและราคาหุ้นอยู่ในระดับ Undervalue มาก โดยเลือก BBL BDMS BEM CPALL PTT และ SCC ซึ่งเป็นหุ้น SET100 ซึ่งเป็นผู้นำในแต่ละอุตสาหกรรม และมี ESG Rating ระดับ AAA/AA, Valuation ต่ำกว่าค่าเฉลี่ยในรอบ 10 ปี และผลการดำเนินงานเติบโตต่อเนื่อง

ช่วงสั้นแนะนำระมัดระวังหุ้นที่คาดได้รับผลกระทบอย่างมีนัยจากแผนปรับขึ้นค่าแรงขั้นต่ำของรัฐบาลซึ่งจะมีการประชุม ครม. 12 ธ.ค. นี้ ได้แก่ กลุ่มขนส่งพัสดุ (KEX) กลุ่มอาหาร (CPF ZEN GFPT TU AU) กลุ่มอสังหาริมทรัพย์ (LPN PSH SPALI SIRI QH AP) และกลุ่มอิเล็กทรอนิกส์ (HANA KCE) ขณะที่ระยะกลางแนะนำระมัดระวังหุ้นที่คาดได้รับผลกระทบจากภาวะเอลนีโญที่จะกระทบต่อกำลังซื้อภาคเกษตรลดลง ได้แก่ กลุ่มสินค้า (MTC SAWAD) กลุ่มยานยนต์ (SAT STANLY) กลุ่มเครื่องดื่ม (CBG จากราคาน้ำตาลที่สูงขึ้น) รวมถึงกลุ่มเกษตรและอาหาร (CPF GFPT BTG)

Daily top picks



GULF มองเป็นหุ้นใน SETESG Index ที่น่าสนใจ โดยได้ Rating “AA” และเรายังคงมุมมองบวกต่อแนวโน้มกำไรที่แข็งแกร่ง โดย 4Q66 คาดกำไรจะเติบโตต่อเนื่อง เนื่องจากโรงไฟฟ้า IPP (GPD) อีก 1 หน่วยเริ่มดำเนินการแล้วในเดือน ต.ค. รวมทั้งจะมีกำไรจาก Jackson Generation เพิ่มขึ้นด้วย

AP ได้ ESG Rating “AA” คาดกำไรสุทธิปี 2566 โต 6.2% YoY เป็น 6.24 พันลบ. ทำจุดสูงสุดใหม่อีกครั้ง โดย 4Q66 คาดกำไรโต YoY และเพิ่มเล็กน้อย QoQ จากการโอน backlog โครงการ Aspire ปั่นเกล้า-อรุณอมรินทร์ และ The Address สยาม-ราชเทวี คาด Div. Yield ปีนี้ที่ 6.4%

สวัสดี ตอนเช้า

กลยุทธ์การลงทุนประจำวัน วันจันทร์ที่ 4 ธันวาคม พ.ศ. 2566

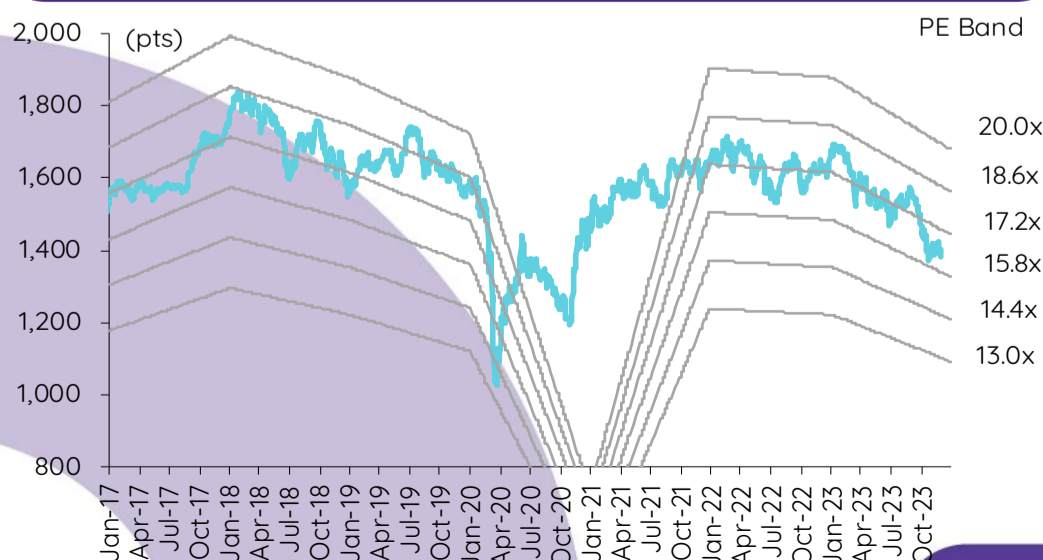
บทวิเคราะห์วันนี้

CENTEL – คงระดับ NEUTRAL เพราะ risk/reward ยังไม่น่าสนใจ
Stock Note – ONEE

เกาะข่าวเศรษฐกิจ

วันที่	เหตุการณ์
5 ธ.ค.	Economic release: EU/JP – ดัชนี PMI ภาคบริการขั้นสุดท้ายเดือนพ.ย.; US - ดัชนี PMI ภาคบริการโดย ISM เดือนพ.ย., ตำแหน่งงานว่างเปิดใหม่จาก JOLTS เดือนต.ค.; EU - ดัชนีราคาผู้ผลิตเดือนต.ค.
6 ธ.ค.	Economic release: EU - ดัชนียอดขายปลีกเดือนต.ค.; US – การเปลี่ยนแปลงการจ้างงานนอกภาคเกษตรโดย ADP เดือนพ.ย., ดุลการค้าเดือนต.ค., ปริมาณน้ำมันดิบคงคลังรายสัปดาห์
7 ธ.ค.	Economic release: CN – ดุลการค้าเดือนพ.ย.; EU – GDP 3Q23 (รายงานครั้งสุดท้าย); US – จำนวนผู้ขอสวัสดิการการว่างงานรายสัปดาห์; TH - ดัชนีราคาผู้บริโภคเดือนพ.ย.
8 ธ.ค.	Economic release: JP – GDP 3Q23 (รายงานครั้งสุดท้าย), ดัชนีการใช้จ่ายภาคครัวเรือนต.ค.; US - รายได้เฉลี่ยรายชั่วโมง, การเปลี่ยนแปลงการจ้างงานนอกภาคเกษตรและอัตราการว่างงานเดือนพ.ย.

การเคลื่อนไหวของ SET Index



ดัชนีตลาดหลักทรัพย์ของไทย

ดัชนี	1 ธ.ค. (จุด)	Chg (จุด)	Chg (%)	มูลค่า (ล้านบาท)
SET	1,380.31	0.13	0.01	37,615.16
SET50	852.94	0.00	0.00	23,601.51
SET100	1,890.08	1.14	0.06	28,200.07
sSET	846.71	0.90	0.11	2,273.11
SETHD	845.56	(1.30)	(0.15)	14,517.61
SETCLMV	1,093.03	1.84	0.17	9,203.29
SETTHSI	924.64	0.00	0.00	33,364.70
SETWB	812.06	(2.88)	(0.35)	9,183.07
mai	397.61	3.40	0.86	670.43

สรุปการซื้อขายแยกตามกลุ่มผู้ลงทุน

(ล้านบาท)	1 ธ.ค.	WTD	MTD	YTD
ต่างชาติ				
สุทธิ	(266)	(5,912)	(266)	(192,553)
สัดส่วน (%)	53.97	59.61	53.97	52.29
สถาบันฯ				
สุทธิ	985	1,603	985	71,657
สัดส่วน (%)	8.60	6.95	8.60	8.38
บัญชีบล.				
สุทธิ	(217)	(781)	(217)	(3,039)
สัดส่วน (%)	8.93	8.01	8.93	7.65
บุคคล				
สุทธิ	(502)	5,090	(502)	123,935
สัดส่วน (%)	28.51	25.43	28.51	31.68

การซื้อขายสุทธิแยกตามกลุ่มผู้ลงทุนของ S50 futures

(สัญญา)	1 ธ.ค.	WTD	MTD	YTD
ต่างชาติ	2,413	(12,822)	(24,397)	(320,248)
สถาบัน	(1,856)	(3,589)	4,744	63,426
รายย่อย	(557)	16,411	19,653	256,822

การซื้อขายของต่างชาติในตลาดพันธบัตร

(ล้านบาท)	1 ธ.ค.	WTD	MTD	YTD
ซื้อ	3,889	32,201	121,630	1,018,098
ขาย	14,688	36,728	115,868	1,006,458
สุทธิ	(10,799)	(4,527)	5,762	11,640

คงระดับ NEUTRAL เพราะ risk/reward ยังไม่น่าสนใจ

ในช่วง 1 เดือนที่ผ่านมา ราคาหุ้น CENTEL ปรับตัวลดลง 8% (เทียบกับ SET ที่ลดลง 2%) เพราะถูกกดดันโดยผลประกอบการ 3Q66 ที่ออกมาแย่กว่าคาดอีกครั้งตามมาด้วยการปรับประมาณการกำไรลดลง ในขณะที่เราเชื่อว่ากำไรของ CENTEL จะปรับตัวดีขึ้นใน 4Q66-ปี 2567 แต่เรายังคงระดับ NEUTRAL สำหรับ CENTEL เนื่องจาก risk/reward ยังไม่น่าสนใจ หุ้น CENTEL ในระดับ PE ปี 2567 ระดับ 34 เท่า สูงกว่าค่าเฉลี่ยในอดีต (31 เท่า) และหุ้นกลุ่มเดียวกันอย่าง ERW (31 เท่า) ราคาเป้าหมายสิ้นปี 2567 ของเราอยู่ที่ 47 บาท/หุ้น (ลดลงจาก 50 บาท/หุ้น หลังจากปรับกำไรลดลง)

ปรับประมาณการกำไรลดลงหลังผลประกอบการ 3Q66 แย่กว่าคาด เราปรับประมาณการกำไรปกติของ CENTEL ลดลง 12% ในปี 2566 และ 10% ในปี 2567 หลังจาก CENTEL รายงานผลประกอบการ 3Q66 ที่แย่กว่าคาดอีกครั้ง (Figure 1) ทั้งนี้หลังจากปรับประมาณการกำไรลดลง เราคาดการณ์กำไรปกติของ CENTEL ที่ 1.2 พันลบ. ในปี 2566 ซึ่งบ่งชี้ว่ากำไรปกติ 4Q66 จะอยู่ที่ 414 ลบ. (+YoY, +QoQ) เพราะเป็นช่วงไฮซีซั่นของภาคการท่องเที่ยวไทย และ 1.7 พันลบ. ในปี 2567 (+37% YoY) โดยได้แรงหนุนจากธุรกิจโรงแรมที่แข็งแกร่งขึ้น สำหรับปี 2567 การเติบโต YoY จะเกิดขึ้นใน 2Q-4Q67 จากฐานกำไรระดับต่ำใน 2Q-3Q66 ซึ่งเป็นผลมาจากภาระต้นทุนเริ่มแรก (ค่าใช้จ่ายก่อนเปิดดำเนินงานของโรงแรมในโอซาก้า ดอกเบี้ยจ่ายที่สูงขึ้น และผลกระทบจากมาตรฐานบัญชีเกี่ยวกับสัญญาเช่าของโรงแรมในโอซาก้าและโรงแรมในหัวหิน) และห้องพักที่ปรับปรุงใหม่ส่วนใหญ่จะพร้อมให้บริการใน 3Q67 เราปรับราคาเป้าหมายสิ้นปี 2567 ลดลงสู่ 47 บาท/หุ้น (จาก 50 บาท/หุ้น) อ้างอิงวิธี SOTP

ธุรกิจโรงแรม: เดือน.ค. ชะลอตัว คาดเดือนพ.ย.-ธ.ค. ดีขึ้น เดือน.ค. เป็นเดือนที่ธุรกิจโรงแรมของ CENTEL ชะลอตัวลง เนื่องจาก RevPar (โรงแรมที่บริษัทเป็นเจ้าของ) เติบโต 7% YoY แต่ลดลง 9% จาก 3Q66 หลักๆ ถูกกดดันโดยเหตุกราดยิงฯ ที่ส่งผลทำให้ RevPar ของโรงแรมในกรุงเทพฯ และต่างจังหวัดลดลง 13% และ 11% จาก 3Q66 ตามลำดับ อย่างไรก็ตาม sentiment ที่ดีขึ้นและจำนวนนักท่องเที่ยวต่างชาติที่เข้ามาในประเทศไทยเพิ่มมากขึ้น CENTEL จึงคาดว่า RevPar ในเดือนพ.ย.-ธ.ค. จะแข็งแกร่งขึ้น ซึ่งจะช่วยสนับสนุนให้การดำเนินงานใน 4Q66 ปรับตัวดีขึ้น YoY และ QoQ โรงแรมโอซาก้า (JV) มีการดำเนินงานที่ดีขึ้น เนื่องจากอัตราการเข้าพักเพิ่มขึ้นจาก 67% ใน 3Q66 (เปิดเดือน.ค.) สู่ 77% ในเดือน.ค. CENTEL คาดว่าโรงแรมแห่งนี้จะรายงานกำไรในปี 2567 โดยอิงกับระดับคุ้มทุนที่อัตราการเข้าพัก 75-80%

ห้องพักที่ปรับปรุงใหม่ส่วนใหญ่จะพร้อมให้บริการใน 3Q67 CENTEL เริ่มดำเนินการปรับปรุงใหญ่ที่ Centara Grand Mirage Beach Resort Pattaya (7% ของรายได้, 553 ห้อง) แล้วในเดือน.ค. 2566 โดยจะทยอยปิดปรับปรุงไปจนถึง 4Q66 เมื่อใช้สมมติฐานว่าการปรับปรุงโรงแรมดังกล่าวแบ่งเป็น 3 เฟส และแต่ละเฟสจะใช้เวลา 6 เดือน ห้องพักที่ปรับปรุงใหม่ 67% จะพร้อมให้บริการใน 3Q67 CENTEL ตั้งเป้า ARR เพิ่มขึ้น 15% สำหรับห้องพักที่ปรับปรุงใหม่ ขณะที่ Centara Karon Resort Phuket (น้อยกว่า 1% ของรายได้) ซึ่งปิดปรับปรุงใหม่ทั้งหมด บริษัทวางแผนกลับมาเปิดให้บริการใน 4Q67

ปรับเป้าธุรกิจอาหารในปี 2566 ลดลง CENTEL ปรับเป้าอัตราการเติบโตของยอดขายสาขาเดิม (SSS) ลดลงสู่ 3-5% (จาก 5-7%) และอัตราการเติบโตของรายได้รวมลดลงสู่ 8-10% (จาก 10-12%) โดยมีสาเหตุมาจากรายได้จากบริการจัดส่งอาหารที่ชะลอตัวลงและการขยายสาขาสุทธิที่ลดลงสู่ 50-60 สาขา (จาก 110-130 สาขา) หลังจากปิดสาขาที่ไม่ทำกำไร CENTEL คาดว่าการดำเนินงานร้านอาหารจะดีขึ้นใน 4Q66 โดยได้แรงหนุนจาก SSS ที่เติบโต 4% ในเดือน.ค. และ EBITDA margin ที่กว้างขึ้นจากแรงกดดันด้านต้นทุนวัตถุดิบและค่าสาธารณูปโภคที่ลดลง และภาระต้นทุนที่ลดลงหลังจากปิดสาขาที่ไม่ทำกำไร

ปัจจัยเสี่ยง คือ 1) ภาวะเศรษฐกิจชะลอตัว ซึ่งจะส่งผลกระทบต่อความต้องการเดินทาง และ 2) ต้นทุนที่สูงขึ้น ซึ่งจะส่งผลกระทบต่อความสามารถในการทำกำไรของธุรกิจโรงแรมและธุรกิจอาหาร

รวิษุช ปิยะเกรียงไกร
นักวิเคราะห์การลงทุนปัจจัยพื้นฐานด้านหลักทรัพย์
0-2949-1002
raweenuch.piyakriengkai@scb.co.th

ก่อนไปคิดอะไร

- แนวโน้มผลประกอบการ 4Q66 รวมถึงปี 2567 และภาพรวมของการฟื้นตัวในอุตสาหกรรม

หลังไปคิดอะไร

- คาด ONEE จะรายงานกำไรสุทธิใน 4Q66 ที่ 145 ล้านบาท ลดลง 0.9% QoQ แต่เติบโต 3.3% YoY. โดยในส่วนของรายได้ธุรกิจโฆษณา TV (~42% ของรายได้รวม) คาดว่าแนวโน้มรายได้จะลดลงเล็กน้อย QoQ เนื่องจากในช่วงตั้งแต่กลางเดือนพฤศจิกายนจนถึงสิ้นปีจะถือว่าเป็นช่วง low season ของธุรกิจนี้ สำหรับธุรกิจบริหารศิลปิน อีเว้นท์ และคอนเสิร์ต (~30% ของรายได้รวม) คาดว่าจะอยู่ในระดับใกล้เคียงกับ 3Q66 เช่นกัน สำหรับธุรกิจบริหารลิขสิทธิ์ (~15% ของรายได้รวม) คาดว่าจะทรงตัว QoQ เช่นกัน ทำให้ภาพรวมรายได้ 4Q66 คาดว่าจะเห็นการปรับตัวลดลงเล็กน้อยรวมถึงในส่วนของอัตรากำไรขึ้นต้นเช่นกันเนื่องจากธุรกิจโฆษณา TV คาดว่าจะมีรายได้ที่ลดลง QoQ และธุรกิจนี้มีอัตรากำไรที่ค่อนข้างสูง ประกอบกับ 4Q66 เราคาดว่าบริษัทจะไม่มีการกลับรายการภาษีในไตรมาสนี้ ต่างจาก 4Q65 ที่บริษัทบันทึกภาษีเป็นบวกที่ 37 ล้านบาท
- เป้าหมายการเติบโตของรายได้ปี 2567 บริษัทคาดว่าจะเติบโตที่ระดับ 5-8% โดยบริษัทพยายามที่จะประคองในส่วนของรายได้ธุรกิจ TV ให้ทรงตัว YoY ให้ได้และไปเติบโตในส่วนของธุรกิจอื่นๆ ที่ยังมีโอกาสในการเติบโตสูง เช่น ธุรกิจบริหารศิลปิน อีเว้นท์ และคอนเสิร์ต

ความเห็นและกลยุทธ์การลงทุน

- กำไรสุทธิ 9M66 คิดเป็น 60% ของทั้งปีที่เรากำไว้ก่อนหน้านี้ ประกอบกับมุมมองที่คาดว่าผลประกอบการใน 4Q66 น่าจะเห็นการปรับตัวลดลงเล็กน้อย ทำให้เรามีการปรับประมาณการกำไรปี 2566 ลง 12.5% อยู่ที่ 475 ล้านบาท ลดลง 35.7% YoY และปี 2567 ลง 13.7% อยู่ที่ 563 ล้านบาท เติบโต 18.6% YoY ภายหลังจากที่มีการปรับประมาณการในส่วนของบริษัทที่คาดว่า 4Q66 จะไม่มีการกลับรายการภาษีและรายได้อื่นๆ
- คงคำแนะนำ “ซื้อ” แต่มีการปรับราคาเป้าหมายลงอยู่ที่ 5.2 บาทต่อหุ้นจาก (5.6-6.3 บาท) โดยอิง 21.8x PE ปี 2567 หรือ -1SD โดยเรามองว่าผลประกอบการของ ONEE ได้ผ่านจุดต่ำสุดเป็นที่เรียบร้อยแล้วแล้วในปี 2566 และคาดว่าจะกลับมาฟื้นตัวได้ในปี 2567 ประเด็นเรื่องความกังวลเกี่ยวกับแนวโน้มอุตสาหกรรม TV ที่ชะลอตัวลง แต่เรามองว่า ONEE ได้มีการปรับโครงสร้างธุรกิจให้มีความพึงพิงธุรกิจนี้น้อยลงอย่างต่อเนื่อง โดยปัจจุบันธุรกิจ TV เหลือสัดส่วนรายได้เพียง ~42% จาก ~79% ในปี 2019 และคาดว่าจะลดลงอย่างต่อเนื่อง
- ราคาหุ้นปรับตัวลดลงมากกว่า 46.5% YTD โดยราคาปัจจุบันซื้อขายที่ 18.5x PE (-1.5SD) ปี 2566 และ 15.4x PE (-2SD) ปี 2567 ถือว่ามี Downside ที่จำกัด
- ความเสี่ยงคือ การฟื้นตัวของเม็ดเงินโฆษณา TV ที่ยังอ่อนแอ

กิตติสร พฤติภกร, CFA, FRM
นักวิเคราะห์การลงทุนปัจจัยพื้นฐานด้านหลักทรัพย์
0-2949-1007
kittisorn.pruitipat@scb.co.th

สรุปข่าวในและต่างประเทศ

สรุปข่าวเศรษฐกิจและตลาดต่างประเทศ

เศรษฐกิจโลก 📈 **ดัชนี PMI ภาคการผลิตขั้นสุดท้ายของยูโรโซนเพิ่มขึ้นในเดือนพ.ย.** ดัชนีผู้จัดการฝ่ายซื้อ (PMI) ภาคการผลิตขั้นสุดท้ายของยูโรโซนจากอัมบูร์ก คอมเมอร์เชียล แบงก์ (HCOB) ที่รวบรวมโดยเอสแอนด์พี โกลบอล อยู่ที่ 44.2 ในเดือนพ.ย. ซึ่งเพิ่มขึ้นจาก 43.1 ในเดือนต.ค. โดยเป็นระดับสูงสุดในรอบ 6 เดือน - อินโฟเควสท์ (1 ธ.ค. 66)

📉 **ISM เผยดัชนีภาคการผลิตสหรัฐหดตัวเดือนที่ 13 ในพ.ย.** สถาบันจัดการด้านอุปทานของสหรัฐ (ISM) เปิดเผยว่า ดัชนีภาคการผลิตของสหรัฐทรงตัวที่ระดับ 46.7 ในเดือนพ.ย. และต่ำกว่าที่นักวิเคราะห์คาดการณ์ที่ระดับ 47.6 ดัชนียังคงปรับตัวต่ำกว่าระดับ 50 ซึ่งบ่งชี้ภาวะหดตัวของภาคการผลิตสหรัฐ โดยเป็นการหดตัวติดต่อกันเป็นเดือนที่ 13 - อินโฟเควสท์ (1 ธ.ค. 66)

ตลาดเงิน 📉 ดอลลาร์สหรัฐอ่อนค่าเมื่อเทียบกับสกุลเงินหลัก ๆ ในการซื้อขายที่ตลาดปริวรรตเงินตรา นิวยอร์ก ในวันศุกร์ (1 ธ.ค.) หลังจากเจ้าหน้าที่เฟดแสดงความเห็นที่บ่งชี้ถึงแนวโน้มการดำเนินนโยบายการเงินที่ผ่อนคลายลง และการเปิดเผยข้อมูลที่บ่งชี้ว่า ดัชนีผู้จัดการฝ่ายจัดซื้อ (PMI) ของสหรัฐลดลงเกินคาดในเดือนพ.ย. ทั้งนี้ ดัชนีดอลลาร์ ซึ่งเป็นดัชนีวัดความเคลื่อนไหวของดอลลาร์เมื่อเทียบกับสกุลเงินหลัก 6 สกุลในตะกร้าเงิน ลดลง 0.22% แตะที่ระดับ 103.2734 ดอลลาร์อ่อนค่าลงแตะ 146.8800 เยนในวันศุกร์ (1 ธ.ค.) จาก 148.1980 เยนในวันพฤหัสบดี (30 พ.ย.), ดอลลาร์อ่อนค่าลงแตะ 0.8694 ฟรังก์สวิส จาก 0.8752 ฟรังก์สวิสดอลลาร์สหรัฐ, ดอลลาร์สหรัฐอ่อนค่าลงแตะ 1.3493 ดอลลาร์แคนาดา จาก 1.3568 ดอลลาร์แคนาดา และดอลลาร์สหรัฐอ่อนค่าลงแตะ 10.3762 โครนาสวีเดน จาก 10.4931 โครนาสวีเดน ส่วนยูโรอ่อนค่าแตะ 1.0872 ดอลลาร์ในวันศุกร์ (1 ธ.ค.) จาก 1.0890 ดอลลาร์ในวันพฤหัสบดี (30 พ.ย.) ขณะที่ปอนด์อังกฤษขึ้นแตะ 1.2700 ดอลลาร์ จาก 1.2623 ดอลลาร์ - อินโฟเควสท์ (4 ธ.ค. 66)

สินค้าโภคภัณฑ์ 📉 สัญญาน้ำมันดิบเวสต์เท็กซัส (WTI) ตลาดนิวยอร์กปิดร่วงลงมากกว่า 2% ในวันศุกร์ (1 ธ.ค.) หลังปรับตัวผันผวนในรอบสัปดาห์นี้ ขณะที่นักลงทุนยังคงจับตาดูสถานการณ์การผลิตน้ำมันรอบล่าสุดของกลุ่มโอเปกพลัส และวิตกกังวลเกี่ยวกับกิจกรรมการผลิตที่ซบเซาทั่วโลก ซึ่งอาจส่งผลกระทบต่ออุปสงค์น้ำมัน ทั้งนี้ สัญญาน้ำมันดิบ WTI ส่งมอบเดือนม.ค. ร่วงลง 1.89 ดอลลาร์ หรือ 2.49% ปิดที่ 74.07 ดอลลาร์/บาร์เรล และปรับตัวลงมากกว่า 1.6% ในรอบสัปดาห์ที่ผ่านมา ส่วนสัญญาน้ำมันดิบเบรนท์ (BRENT) ส่งมอบเดือนก.พ. ร่วงลง 1.98 ดอลลาร์ หรือ 2.45% ปิดที่ 78.88 ดอลลาร์/บาร์เรล และปรับตัวลงราว 1.9% ในรอบสัปดาห์ที่ผ่านมา - อินโฟเควสท์ (4 ธ.ค. 66)

📈 สัญญาทองคำตลาดนิวยอร์กปิดพุ่งขึ้นในวันศุกร์ (1 ธ.ค.) เนื่องจากดอลลาร์อ่อนค่าลง ทำให้สัญญาทองคำซึ่งกำหนดราคาเป็นดอลลาร์นั้น มีราคาที่น่าดึงดูดใจสำหรับนักลงทุนที่ถือสกุลเงินอื่น ๆ โดยดอลลาร์อ่อนค่าลง หลังจากการแสดงความเห็นของนายเจอโรม พาวเวล ประธานธนาคารกลางสหรัฐ (เฟด) บ่งชี้ว่า เฟดอาจยุติการปรับขึ้นอัตราดอกเบี้ย ทั้งนี้ สัญญาทองคำตลาด COMEX (Commodity Exchange) ส่งมอบเดือนก.พ. พุ่งขึ้น 32.50 ดอลลาร์ หรือ 1.58% ปิดที่ 2,089.70 ดอลลาร์/ออนซ์ และปรับตัวขึ้น 3.37% ในรอบสัปดาห์ที่ผ่านมา - อินโฟเควสท์ (4 ธ.ค. 66)

ตลาดหุ้น 📈 ดัชนีดาวโจนส์ตลาดหุ้นนิวยอร์กปิดบวกในวันศุกร์ (1 ธ.ค.) หลังนายเจอโรม พาวเวล ประธานธนาคารกลางสหรัฐ (เฟด) แสดงความเห็นที่สนับสนุนการคาดการณ์ที่ว่า อัตราดอกเบี้ยนโยบายของสหรัฐอาจแตะระดับสูงสุดแล้ว ทั้งนี้ ดัชนีเอสแอนด์พี 500 ปิดที่ 4,594.63 จุด เพิ่มขึ้น 26.83 จุด หรือ +0.59% และดัชนี Nasdaq ปิดที่ 14,305.03 จุด เพิ่มขึ้น 78.81 จุด หรือ +0.55% - อินโฟเควสท์ (4 ธ.ค. 66)

สรุปข่าวเศรษฐกิจและตลาดในประเทศ

เศรษฐกิจไทย ↔️ **ส.อ.ท.ชี้ช่องว่างทางตันเศรษฐกิจปี 67** นายเกรียงไกร เธียรนุกุล ประธานสภาอุตสาหกรรมแห่งประเทศไทย (ส.อ.ท.) เปิดเผยว่า ทิศทางเศรษฐกิจไทยปี 2567 ยังต้องเผชิญกับปัจจัยเสี่ยงทั้งปัจจัยภายในและปัจจัยภายนอกที่ควบคุมไม่ได้ โดยเฉพาะปัจจัยภายในที่ประเทศไทย ยังคงมีปัญหาภาวะหนี้ครัวเรือนที่อยู่ในระดับสูงทำให้กำลังซื้อของประชาชนอ่อนแอ ขณะที่การใช้จ่ายภาครัฐจากงบประมาณปี 2567 จะล่าช้าออกไปเป็นเดือน เม.ย. หรือ พ.ค. จึงส่งผลให้เศรษฐกิจของไทยยังคงมีความเปราะบาง ดังนั้น จำเป็นที่รัฐบาลต้องหามาตรการกระตุ้นกำลังซื้อประชาชน เพื่อประคองเศรษฐกิจระหว่างนี้เพิ่มเติม - ไทยรัฐ (4 ธ.ค. 66)

↔️ **'พลังงาน' สั่งกฟผ.-ปตท. แยกค่าไฟช่วยประชาชน** "พลังงาน" สุยเดินหน้าลดค่าไฟต่ำกว่า 4.20 บาทต่อหน่วย แยม โยนภาระให้ กฟผ. พร้อมสั่ง ปตท. ช่วยแบกรับภาระประชาชน ลดราคาค่าก๊าซธรรมชาติสำหรับโรงไฟฟ้าลง-ขายก๊าซให้โรงไฟฟ้าเท่าราคาขายให้ธุรกิจปิโตรเคมี แต่ต้องทำอย่างรอบคอบ เหตุ ปตท. อยู่ในตลาดหลักทรัพย์หวั่น หุ้นแกว่ง-กระทบความเชื่อมั่นนักลงทุน หรือหนทางสุดท้ายของปริมาณจากรัฐมาอุดหนุน ก่อนจะให้นายกฯ-ครม.เคาะ ชี้ เป็นมาตรการระยะสั้น เพื่อรอคณะทำงานประเมินผล แต่ชี้แบบเบ็ดเสร็จไม่ต้องสะดุ้งทุก 4 เดือน - เดลินิวส์ (4 ธ.ค. 66)

📉 **ภาคธุรกิจอ่วม เอสเอ็มอีหนีเสียหลัก 2.9 แสนล.** "คณะอนุกรรมการฯ เอสเอ็มอี" ชี้ข้อมูลหนี้จากเครดิตบูโรน่าห่วง เอสเอ็มอี 2.8 แสนรายหนีเสียแล้ว 2.8 หมื่นราย คิดเป็น 2.9 แสนล้านบาท และมีหนี้กำลังจะเสีย อีก 1.3 แสนล้านบาท กระจุก 5 อุตสาหกรรม "ก่อสร้าง ที่פקแรม อสังหาริมทรัพย์ การผลิต ค่าปลีก คำส่ง" ศูนย์วิจัยกสิกรชี้ แบงก์เกาะติดลูกหนี้อเอสเอ็มอีรายจิวโกลิดต์ เสียเบี้ยหวัดนี้พุ่ง - กรุงเทพธุรกิจ (4 ธ.ค. 66)

SET 📈 SET ปิดที่ 1,380.31 จุด เพิ่มขึ้น 0.13 จุด (+0.01%) มูลค่าซื้อขาย 37,615.16 ล้านบาท การซื้อขายหุ้นวันนี้ ดัชนีแกว่งไซด์เวย์ โดยทำจุดต่ำสุด 1,374.06 จุด และจุดสูงสุด 1,384.13 จุด - อินโฟเควสท์ (1 ธ.ค. 66)















BGRIM ↔️ **สมาคมผู้ผลิตไฟฟ้าเอกชน วอนรัฐช่วยเหลือด้านต้นทุน** ก๊าซธรรมชาติ หลังที่ผ่านมาเอกชนสนองนโยบายรัฐลดค่าไฟฟ้า และรักษาความมั่นคงทางพลังงาน ด้าน BGRIM กระจายพอร์ตสู่ต่างประเทศ ดันสัดส่วนเกิน 50% จากปัจจุบัน 30% มั่นใจกำลังการผลิตแตะ 1 หมื่นเมกะวัตต์ ปี 2573 - ทันหุ้น (4 ธ.ค. 66)

สรุปข่าวเศรษฐกิจและตลาดในประเทศ (ต่อ)

CHAYO	↔ CHAYO เร่งเครื่องดันบริษัทลูก CCAP เข้าวาระมทุน คาดหวังเห็นความชัดเจนขึ้นไฟลิ่งไตรมาส 1/2567 วางเป้าพอร์ตตสินซื้อสิ้นปี 2567 และ 1.7-2 พันล้านบาท จากสิ้นปีนี้ที่ 1.1-1.2 พันล้านบาท ชูยอดปล่อยสินเชื่อกใหม่ทีราว 500-600 ล้านบาท มองความต้องการสินเชื่อยังมีอยู่มาก ด้าน NPL ยังอยู่ระดับต่ำและคุมได้ดี - กัณหุ่น (4 ธ.ค. 66)
FVC	↔ FVC ประกาศซื้อหุ้นคืน ดึงความเชื่อมั่นนักลงทุน ควักงบ 20 ล้านบาท ซื้อหุ้นคืนไม่เกิน 22 ล้านหุ้น บริหารสภาพคล่องส่งสัญญาณไตรมาส 4/2566 ผลงานเด่น ไยม 3 กลุ่มธุรกิจ B1-B2 และ B3 โดตามแผน - กัณหุ่น (4 ธ.ค. 66)
GPSC	↔ “จีพีเอสซี” ดีปึก! โรงไฟฟ้าแก๊สโค-วัน กลุ่ม AVRA สำเร็จ คู่สัญญายอมก่อนฟ้องในชั้นอนุญาโตตุลาการแล้ว ส่งผล GPSC ไม่ต้องจ่ายค่าเสียหายกรณียกเลิกซื้อถ่านหิน 10,000 ล้านบาทอีกต่อไป - ช่วหุ่น (4 ธ.ค. 66)
MGC	↔ MGC ไยมผลงานไตรมาส 4/66 โดเด่น! รับไอซีซี บวกมียอดจองซื้อ 900 คัน ลุ้นออกบูธงาน Motor Expo 2023 ยอดขายทะลุ 1,000 คัน ดันยอดส่งมอบธ.ค. 66 และ 2,000 คัน หนุนรายได้ปีนี้โต 10% ล่าสุดเปิดมิติใหม่ MGC-ASIA AUTO GALLERIA ภายใต้คอนเซปต์ Theater of Brand Experiences จุดเปลี่ยนแห่งอนาคตโชว์รูมในศูนย์การค้า ปักหมุดที่แรก ศูนย์การค้า ดี เอ็มสเฟียร์ ลุยขยายต่อที่พารากอน-ไอคอนสยาม ต้นปีหน้า - ช่วหุ่น (4 ธ.ค. 66)
SAPPE	↔ SAPPE ประกาศเป้าหมายรายได้ 2567 โต 25% ตลาดในประเทศโอกาสฟื้นตัว ตลาดต่างประเทศโตเด่นขยายปีกเพิ่ม จากปัจจุบันจำหน่ายที่ 98 ประเทศ ออกโปรดัคต์เสริม ปีหน้าลงทุน 1.5 พันล้านบาท อัปเดตการลงทุนเพิ่ม เผยหากติด SET100 โอกาสถึงความสนใจนักลงทุนเพิ่ม - กัณหุ่น (4 ธ.ค. 66)
SELIC	↔ SELIC จ่อชงบอร์ดทางแผนงานปี 2567 ภายในเดือนธันวาคมนี้ คาดอัตราการเติบโตไม่ต่ำกว่าปีนี้ที่ 1.9 พันล้านบาท พร้อมส่งสัญญาณตลาดต่างประเทศเป็นบวก ปักหมุดขยายฐานกับพู่ชา หนุนยอดขายไตรมาส 4/2566 ดีต่อเนื่องจากไตรมาส 3/2566 ที่มีกำไร 45.36 ล้านบาท เพิ่มขึ้น 102.5% - กัณหุ่น (4 ธ.ค. 66)
TFG	↔ TFG รับอานิสงส์เทศกาลหยุดยาวช่วงธันวาคมนี้ หนุนยอดขายพุ่งทะยาน แคมป์รับปราบหุ่กัเทื้อน หนุนราคาหุ่กัทยับขึ้น ผู้บริหาร “เพชร นันทวิสัย” ส่งชีก Q4/2566 แจ่ม อดเดอร์ทะลัก-ธุรกิจริเทิลสดใส พร้อมยื่นเป้าปีนี้รายได้ทะยาน 10% จากปีก่อน พอร์ตลูกค้าขยายตัว - กัณหุ่น (4 ธ.ค. 66)
TKC	↔ “ทีร์นคีย์ คอมมูนีเคชัน เซอร์วิส” มั่นใจปี 67 กลับมาจ่ายปันผลใหม่ 2 ครั้ง ผู้บริหารมองหลังเข้าซื้อ AIT สัดส่วน 24.38% เกิดซินเนอร์ยีลดต้นทุนดำเนินงาน และสามารถขยายฐานลูกค้าเพิ่มอย่างมีนัยสำคัญ ล่าสุด Backlog รวมกันกว่า 7 พันล้านบาท ไตรมาส 4/66 กำไรเติบโตดีต่อเนื่อง ฉวยจังหวะเก็บหุ้น TKC ราคากระดาน 12.50 บาท ยังต่ำกว่าพื้นฐาน 20-21 บาทต่อหุ้นมาก - ช่วหุ่น (4 ธ.ค. 66)
TQR	↔ TQR หาโอกาสทำเงิน สร้าง New S-curve สบช่องกลยุทธ์บอนเครดิต มองโตสูง ด้านบีกบอส “ชนะพันธุ์ พิริยะพันธุ์” ชี้ธุรกิจประกันภัยโอดตามเศรษฐกิจ ดีมานด์ล้น แคมป์อีวีบูม ลุ้นนโยบายรัฐหนุนไทยฟื้น จับตาช่วงที่เหลือปีนี้ เดินหน้าบริษัทร่วมทุน - กัณหุ่น (4 ธ.ค. 66)

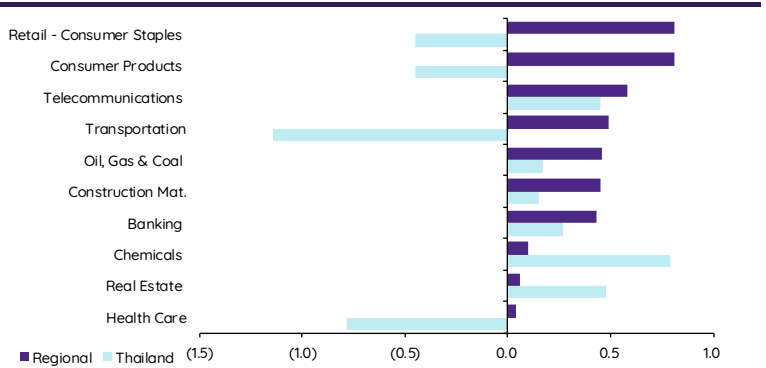
Update ทภาวะตลาด

การเคลื่อนไหวของตลาดทั่วโลก

	Performance (%)							PE (x)		EPS gth (%)		PBV (x)		ROE (%)	
	1-Dec	Index	Chg (pts)	1D	WTD	MTD	YTD	23F	24F	23F	24F	23F	24F	23F	24F
S&P 500		4,595	26.83	0.6	0.8	0.6	19.7	20.7	18.8	(0.7)	10.1	4.2	3.8	18.3	18.7
Euro Stoxx 600		466	4.59	1.0	1.4	1.0	9.7	12.8	12.4	4.2	3.5	1.8	0.0	13.4	0.0
Japan		33,432	(55.38)	(0.2)	(0.6)	(0.2)	28.1	23.9	19.0	(2.5)	25.9	1.8	1.8	7.6	9.3
Hang Seng		16,830	(212.58)	(1.2)	(4.2)	(1.2)	(14.9)	8.4	7.8	7.1	8.9	0.9	0.9	10.7	10.9
MSCI Asia x J		621	0.00	0.0	0.4	0.0	0.2	14.4	12.0	(4.4)	20.4	1.5	1.3	9.9	11.0
Philippines		6,245	21.45	0.3	(0.4)	0.3	(4.9)	11.8	10.7	11.6	10.1	1.4	1.3	12.1	12.1
Indonesia		7,060	(20.84)	(0.3)	0.7	(0.3)	3.1	15.0	13.4	1.7	11.8	0.0	0.0	0.2	0.2
Malaysia		1,456	3.64	0.3	0.2	0.3	(2.6)	14.6	13.1	4.8	11.8	1.3	1.2	8.9	9.4
Thailand		1,380	0.13	0.0	(1.2)	0.0	(17.3)	16.5	14.2	(10.9)	16.4	1.3	1.3	8.2	9.4
Asean 4 - simple avg.				0.1	(0.2)	0.1	(5.4)	14.5	12.8	1.8	12.5	1.0	1.0	7.4	7.8
China		3,032	1.96	0.1	(0.3)	0.1	(1.9)	11.3	9.9	13.5	14.4	1.2	1.1	10.6	11.2
India		67,481	492.75	0.7	2.3	0.7	10.9	22.7	19.4	17.9	16.8	3.2	2.8	14.0	14.4
Singapore		3,090	17.32	0.6	(0.1)	0.6	(5.0)	10.2	9.9	18.9	3.0	1.0	1.0	10.0	10.1
Taiwan		17,438	4.50	0.0	0.9	0.0	23.3	18.6	15.6	(31.3)	19.3	2.3	2.1	12.3	13.5
Korea		2,505	(30.28)	(1.2)	0.3	(1.2)	12.0	15.0	10.0	(27.3)	50.1	0.9	0.8	5.9	8.3
Others				0.0	0.6	0.0	7.9	15.6	13.0	(1.7)	20.7	1.7	1.6	10.6	11.5

การเคลื่อนไหวรายกลุ่มอุตสาหกรรมของตลาดหุ้นภูมิภาค

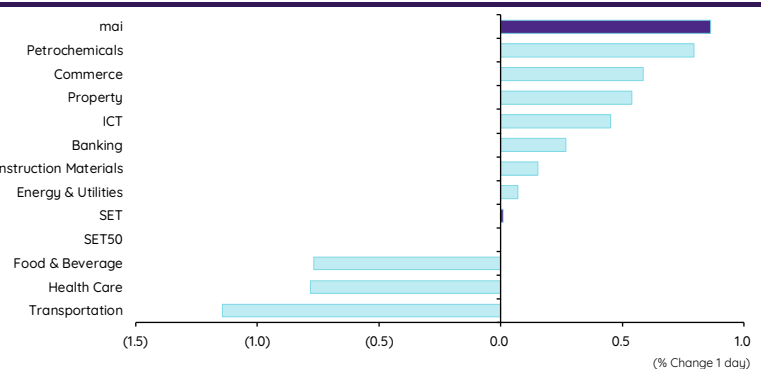
	Price performance (%) *			
	1-Dec	WoW	MoM	YTD
Banking	0.43	(0.03)	8.56	5.38
Chemicals	0.10	0.14	7.32	1.75
Construction Mat.	0.45	0.60	6.11	22.92
Consumer Products	0.81	0.45	6.65	(7.95)
Health Care	0.04	(0.62)	4.57	1.20
Oil, Gas & Coal	0.46	(0.08)	2.09	2.71
Real Estate	0.06	(1.43)	2.72	(17.04)
Retail - Consumer Staples	0.81	0.45	6.65	(7.95)
Telecommunications	0.58	(0.49)	3.92	5.64
Transportation	0.49	0.47	6.00	5.66



* การเคลื่อนไหวรายกลุ่มอุตสาหกรรมของตลาดหุ้นภูมิภาค (%) อ้างอิงสกุล US\$ และการเคลื่อนไหวรายกลุ่มอุตสาหกรรมของตลาดหุ้นไทย (%) อ้างอิงสกุลบาท

การเคลื่อนไหวรายกลุ่มอุตสาหกรรมของตลาดหุ้นไทย

	Price performance (%)			
	1-Dec	WoW	MTD	YTD
Banking	0.27	(0.89)	0.27	(5.17)
Commerce	0.58	(2.74)	0.58	(23.36)
Construction Materials	0.15	(1.38)	0.15	(18.80)
Energy & Utilities	0.07	(0.40)	0.07	(17.90)
Food & Beverage	(0.77)	0.15	(0.77)	(14.80)
Health Care	(0.78)	(1.27)	(0.78)	(10.92)
ICT	0.45	(0.56)	0.45	(9.63)
Petrochemicals	0.79	0.91	0.79	(27.52)
Property	0.54	0.45	0.54	(16.24)
Transportation	(1.14)	(4.63)	(1.14)	(22.60)
SET	0.01	(1.23)	0.01	(17.28)
SET50	0.00	(1.15)	0.00	(15.15)
MAI	0.86	(0.64)	0.86	(31.93)



มูลค่าการซื้อขาย 10 อันดับ

Stock	Price (Bt)	Value (Btmn)	Chg (%)
AOT	58.50	3,236.49	(1.68)
PTT	35.25	2,183.36	1.44
PTTEP	148.50	1,842.20	(1.98)
CPALL	53.25	1,454.59	2.40
HANA	46.75	1,179.47	4.47
BDMS	25.75	1,083.60	(1.90)
SCB	99.75	965.51	0.50
DELTA	77.50	792.63	(0.32)
KBANK	129.50	773.87	1.17
KCE	54.50	717.53	3.81

ราคาเพิ่มขึ้น 10 อันดับ

Stock	Price (Bt)	Value (Btmn)	Chg (%)
SDC	0.05	0.13	25.00
PPPM	0.06	0.22	20.00
FANCY	0.44	0.09	12.82
TAN	14.40	51.50	12.50
NEP	0.21	0.00	10.53
W	0.95	22.82	10.47
JTS	60.00	391.54	9.09
SVT	2.26	6.30	8.65
ASIMAR	1.45	12.15	8.21
TRITN	0.14	0.80	7.69

ราคาลดลง 10 อันดับ

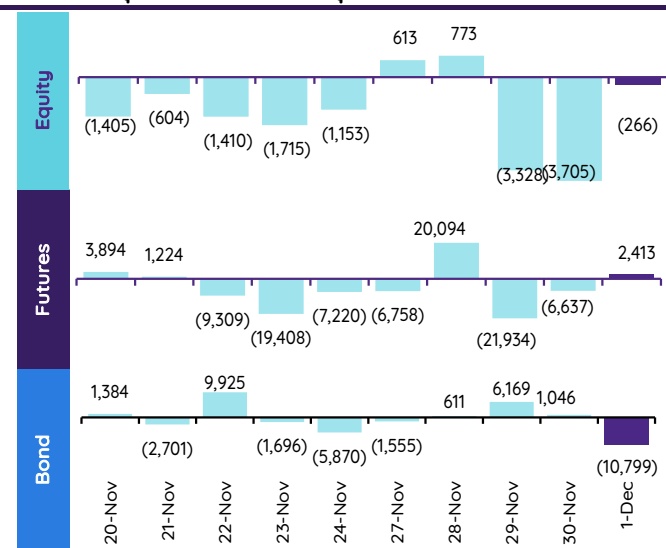
Stock	Price (Bt)	Value (Btmn)	Chg (%)
TWZ	0.04	0.96	(20.00)
NATION	0.06	0.26	(14.29)
TKC	12.50	162.60	(11.97)
KC	0.11	2.09	(8.33)
LHPF	6.15	0.17	(8.21)
RML	0.40	0.62	(6.98)
EVER	0.16	0.11	(5.88)
AJA	0.16	0.54	(5.88)
NEW	109.00	0.08	(5.22)
SCI	0.60	0.33	(4.76)

ทิศทางของกระแสเงินทุนต่างชาติ

การเคลื่อนย้ายเงินทุนต่างชาติในตลาดหุ้นภูมิภาค

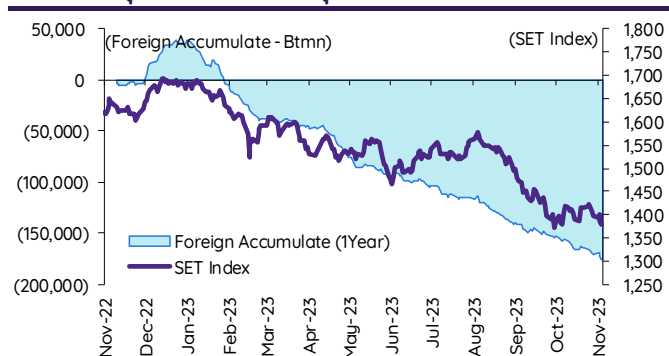
(US\$ Mn)	Thailand	Indonesia	Philippines	Malaysia	Vietnam	India	Taiwan	South Korea	Japan
Daily									
1-Dec-23	(8)	14	25		(11)		(20)	(197)	
30-Nov-23	(105)	(17)	(6)	7	(16)	1,169	197	198	
29-Nov-23	(95)	(3)	4	13	(4)	518	449	176	
28-Nov-23	22	(9)	12	25	2	214	749	57	
27-Nov-23	17	54		(15)	2		(170)	(56)	
Weekly									
WTD	(168)	38	35	29	(27)	1,901	1,206	178	29
24-Nov-23	(178)	80	18	82	(38)	221	1,567	511	29
17-Nov-23	55	46	(2)	37	(55)	185	4,162	817	1,911
10-Nov-23	(262)	(131)	2	145	(50)	362	698	1,293	2,563
3-Nov-23	(88)	(159)	(16)	35	8	(624)	(37)	(80)	2,099
Monthly									
MTD	(8)	14	25	0	(11)	0	(20)	(197)	0
Nov-23	(548)	(30)	19	332	(159)	2,301	8,361	3,257	6,601
Oct-23	(431)	(496)	(171)	(461)	(112)	(2,657)	(4,957)	(2,497)	19,545
Sep-23	(616)	(263)	(464)	143	(186)	(2,273)	(5,885)	(1,694)	(32,771)
YTD	(5,388)	(822)	(856)	(570)	(626)	14,403	1,552	6,871	37,284

ยอดซื้อขายสุทธิรายวันของนักลงทุนต่างชาติในประเทศไทย

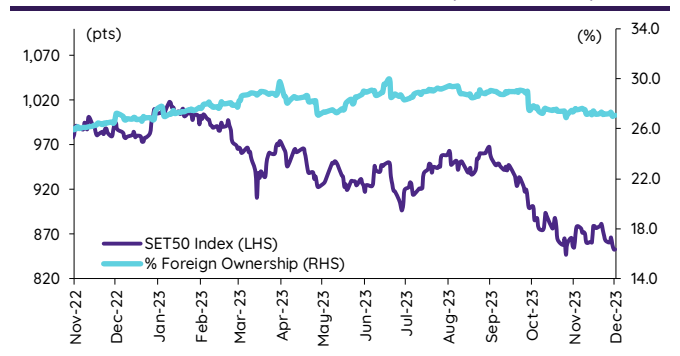


	Equity (Btmn)	SET50 futures (Contract)	Bond (Btmn)*	Bond (Btmn)
Daily				
1-Dec-23	(266)	2,413	412	(10,799)
Weekly				
WTD	(5,912)	(12,822)	(2,158)	(4,527)
24-Nov-23	(6,289)	(30,819)	(5,353)	1,041
17-Nov-23	1,985	18,257	3,240	(3,220)
10-Nov-23	(9,343)	(37,634)	(6,552)	13,474
3-Nov-23	(3,171)	16,869	3,021	11
Monthly				
MTD	(266)	2,413	412	(10,799)
Nov-23	(19,379)	(26,810)	(4,491)	16,561
Oct-23	(15,737)	20,871	3,801	16,559
Sep-23	(21,973)	(186,259)	(34,383)	(22,113)
Quarterly				
QTD	(35,382)	(3,526)	(279)	22,321
3Q23	(50,031)	(123,844)	(22,416)	(26,109)
2Q23	(50,263)	(85,648)	(15,901)	(7,364)
1Q23	(56,876)	(107,230)	(22,225)	22,792
4Q22	52,459	106,759	21,545	105,445
YTD	(192,553)	(320,248)	(60,821)	11,640
2022	202,694	80,374	17,729	213,107
2021	(48,578)	50,740	10,170	212,522

การซื้อขายสุทธิสะสมของนักลงทุนต่างชาติ และ SET



SET50 และสัดส่วนการถือครองของต่างชาติ (ไม่รวม NVDR)



การซื้อขายสุทธิของนักลงทุนต่างชาติ

สัดส่วนการถือครองหุ้นของนักลงทุนต่างชาติเปลี่ยนแปลงมากที่สุด 10 อันดับ

	Fgn hld (%)	Δ Fgn (M.shares)	Buy* (Btmn)
BGRIM	39.65	16.28	415
RATCH	3.99	12.42	388
EGCO	29.62	3.01	383
PTT	8.15	10.77	380
BH	31.93	1.29	285
KBANK	43.37	2.07	268
ADVANC	36.67	1.03	225
BDMS	25.15	8.73	225
BBL	26.41	1.49	224
DELTA	94.02	2.49	193

ซื้อ-ขาย (สุทธิ) สูงสุด 10 อันดับ NVDR

	Fgn hld (%)	Δ Fgn (M.shares)	Sell* (Btmn)		Buy* (Btmn)	Sell* (Btmn)
AOT	7.84	(16.65)	(974)	PTT	332	AOT (209)
TIDLOR	27.75	(12.31)	(278)	KCE	126	BH (165)
AOT	7.84	(16.65)	(974)	OR	77	RATCH (162)
CPALL	29.23	(3.08)	(164)	PTTEP	74	EGCO (98)
SCC	11.19	(0.33)	(96)	CPALL	73	BGRIM (93)
SCB	17.51	(0.85)	(84)	JTS	72	CPN (76)
TISCO	43.08	(0.40)	(39)	TTB	53	AP (70)
PTTEP	13.37	(0.25)	(36)	HANA	46	CPF (68)
CRC	14.02	(0.70)	(27)	JAS	45	TISCO (55)
INTUCH	29.95	(0.35)	(25)	TRUE	34	SCGP (50)

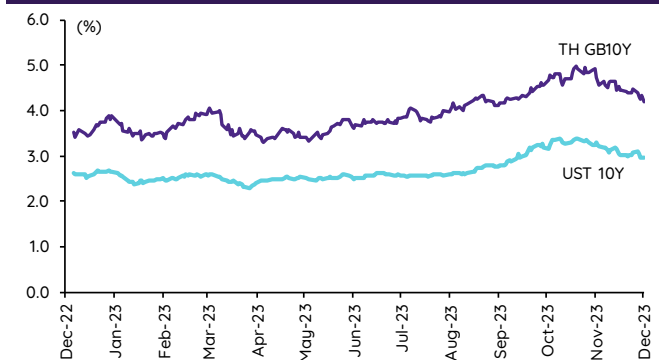
* ฐานการถือครองโดย InnovestX Research

Update ราคาสินทรัพย์ประเภทต่างๆ

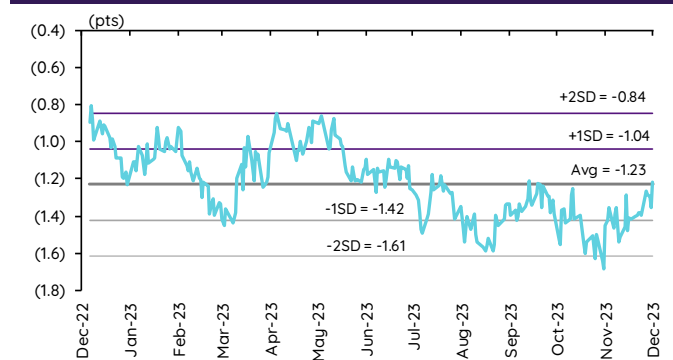
ดัชนีชี้วัดที่สำคัญ

	ราคาปิด	1 ส.ค.	WoW	MoM	YoY	YTD
ดัชนีความเชื่อมั่น						
VIX Index	12.63	(2.24)	1.36	(25.13)	(36.34)	(41.72)
Europe CDS (bps)	66.586	(0.94)	(1.49)	(17.59)	(20.81)	(24.03)
LIBOR OIS Spread (bps)	0	0.00	0.00	0.00	(32.52)	(16.30)
TED Spread (bps)	0.2796	3.62	2.53	7.71	(21.81)	(14.48)
อัตราแลกเปลี่ยน:						
Dollar Index	103.19	(0.31)	(0.21)	(3.22)	(1.45)	(0.29)
สหรัฐดอลลาร์/บาท	35.14	(0.09)	(0.41)	(2.72)	1.03	1.86
ยูโร/สหรัฐดอลลาร์	1.09	(0.03)	(0.50)	2.91	3.43	1.67
สหรัฐดอลลาร์/เยนญี่ปุ่น	146.76	(0.94)	(1.77)	(2.72)	8.49	11.94
ตราสารหนี้: (เปลี่ยนแปลง basis points)						
อัตราอ้างอิงพันธบัตรรัฐบาลไทย 2 ปี	2.44%	(0.47)	(4.25)	(11.41)	68.63	81.10
อัตราอ้างอิงพันธบัตรรัฐบาลไทย 10 ปี	2.98%	0.82	(9.20)	(30.87)	30.62	33.42
อัตราอ้างอิงพันธบัตรรัฐบาลสหรัฐ 2 ปี	4.56%	(12.12)	(38.94)	(39.29)	29.24	12.70
อัตราอ้างอิงพันธบัตรรัฐบาลสหรัฐ 10 ปี	4.20%	(13.47)	(26.91)	(52.21)	65.09	32.65
สินค้าโภคภัณฑ์:						
CRB Index	529.90	0.07	0.21	(1.38)	(6.38)	(4.48)
ทองคำแท่ง (ดอลลาร์ต่อออนซ์)	2,071.92	1.77	3.49	4.49	14.97	13.62
ค่าการกลั่น (ดอลลาร์ต่อบาร์เรล)	4.94	(23.29)	50.61	37.22	(41.12)	(53.13)
น้ำมันตลาดดูไบ (ดอลลาร์ต่อบาร์เรล)	83.56	0.00	0.20	6.91	(3.09)	8.25
น้ำมันตลาดนิวยอร์ก (ดอลลาร์ต่อบาร์เรล)	74.07	(2.49)	(1.95)	(7.92)	(8.80)	52.91
ค่าระวางเรือ (จุด)	3,192.00	8.68	51.86	127.84	138.57	110.69

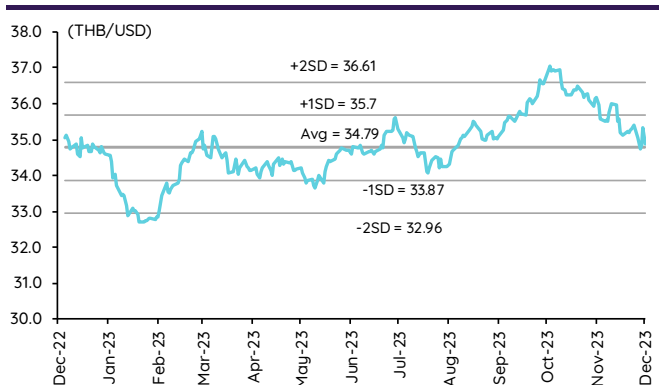
อัตราผลตอบแทนพันธบัตร 10 ปี ของไทยและสหรัฐฯ



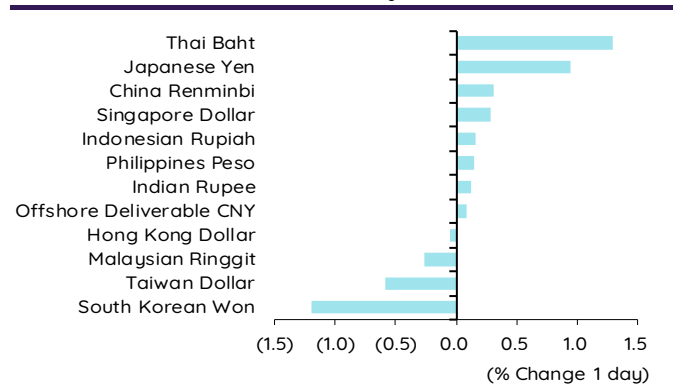
ผลต่างอัตราผลตอบแทนพันธบัตร 10 ปี ของไทยและสหรัฐฯ



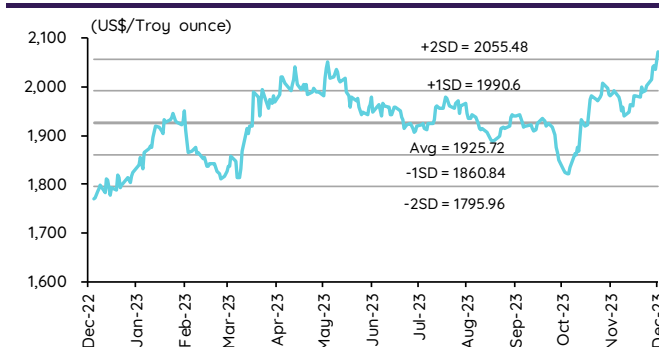
อัตราแลกเปลี่ยน THB/USD



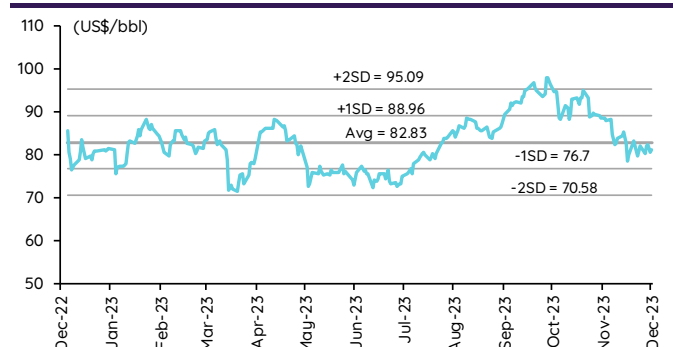
การเคลื่อนไหวของอัตราแลกเปลี่ยนในภูมิภาคต่อดอลลาร์ สหรัฐ



ทองคำ



น้ำมันดิบ Brent



Note: Standard deviation (SD) ไม่ใช่สัญญาณการซื้อขาย

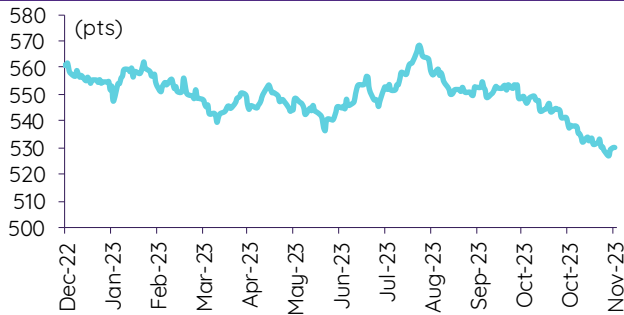
Update ราคาสินค้าโภคภัณฑ์

	As of 1-Dec-23	-1W %	Avg. Price QTD in 4Q23	% QoQ	% YoY	Avg. Price in '22	% YoY	Avg. Price in '23	% YoY	Update
CRB Index	529.90	(0.0)	538.93	(2.9)	(6.9)	592.61	10.66	548.90	(7.4)	Daily
Energy Prices										
Crude Oil - Dubai (US\$/bbl)	80.63	(1.3)	86.90	0.2	(11.5)	97.10	41.01	82.34	(15.2)	Daily
Brent Crude (US\$/bbl)	81.01	0.0	86.99	0.3	(13.5)	101.22	43.68	82.99	(18.0)	Daily
West Texas Int. Cushing (US\$/bbl)	74.07	(3.5)	81.30	(1.1)	(19.2)	94.54	38.91	78.05	(17.4)	Daily
Crude Oil - Asia-Pacific Tapis Oil Spot (US\$/bbl)	85.96	0.2	91.77	1.5	(8.8)	107.55	49.75	86.80	(19.3)	Daily
Natural Gas Henry Hub (US\$/mmBTU)	2.78	(8.7)	3.45	(8.3)	(40.2)	5.23	64.22	3.86	(26.3)	Daily
Coal Price NEX (US\$/MT)	127.70	3.9	132.24	(6.4)	(69.0)	364.93	163.91	266.64	92.8	Friday
Oil Product Prices and Gross Refinery Margin										
Gas Oil 500 ppm Sulfur Singapore (US\$/bbl)	99.72	(2.2)	108.15	(3.1)	(18.8)	130.86	68.80	103.63	(20.8)	Daily
Gas Oil - Dubai (US\$/bbl)	19.09	(5.6)	21.26	(14.6)	(39.3)	33.76	289.67	21.29	(36.9)	Daily
Gasoline, 92 RON Spot (US\$/bbl)	99.72	8.6	108.15	(3.1)	(18.8)	130.86	68.80	103.63	(20.8)	Daily
Gasoline - Dubai (US\$/bbl)	19.09	88.3	21.26	(14.6)	(39.3)	33.76	289.67	21.29	(36.9)	Daily
Fuel Oil 180 Singapore Spot (US\$/bbl)	71.06	0.1	72.63	(34.9)	(0.5)	80.50	25.12	70.28	(12.7)	Daily
Fuel Oil - Dubai (US\$/bbl)	(9.57)	(10.7)	(14.26)	92.2	(43.3)	-16.60	266.88	(12.06)	(27.4)	Daily
Jet Kerosene - Spot Price (US\$/bbl)	105.90	(0.5)	110.91	(1.5)	(13.1)	126.09	61.69	105.33	(16.5)	Daily
Jet Kerosene - Dubai (US\$/bbl)	25.27	2.2	24.01	(7.4)	(18.4)	28.99	217.81	22.99	(20.7)	Daily
SG Refinery Margin (US\$/bbl)	4.94	50.6	4.59	(52.0)	(34.9)	6.81	94.19	6.81	(36.7)	Daily
Olefins Product Prices and Spread										
Ethylene, FOB Japan Spot (US\$/MT)	850	0.0	861	5.4	(2.7)	1,001	(0.87)	834	(16.7)	Tuesday
Ethylene Spread (US\$/MT)	189	(4.1)	206	511.8	18.3	212	(41.21)	181	(14.6)	Daily
Propylene (Olefins), FOB Japan Spot (US\$/MT)	835	0.0	830	3.2	(7.8)	990	(15.4)	852	(14.0)	Tuesday
Propylene Spread (US\$/MT)	174	(4.5)	174	14.2	(7.9)	201	(43.62)	199	(1.0)	Daily
Naphtha - Singapore Spot FOB (US\$/MT)	661	1.2	656	0.7	(7.8)	789	21.57	653	(17.2)	Daily
Polyolefins Prices and Spread										
Polye HDPE SE Asia (US\$/MT)	970	(1.0)	1,018	1.8	(6.1)	1,180	0.08	1,038	(12.1)	Tuesday
HDPE-Naphtha Spread (US\$/MT)	309	(5.5)	363	185.4	(2.8)	391	(26.21)	385	(1.7)	Daily
Polye LDPE-Film, CFR SE Asia Spot (US\$/MT)	1,000	0.0	1,030	3.9	(22.0)	1,438	(5.75)	1,057	(26.5)	Tuesday
LDPE-Naphtha Spread (US\$/MT)	339	(2.3)	374	184.8	(38.6)	649	(25.97)	404	(37.7)	Daily
PP Film, Spot South East Asia (US\$/MT)	930	(1.1)	968	1.4	(10.1)	1,174	(9.60)	1,003	(14.5)	Tuesday
PP Spread (US\$/MT)	269	(6.3)	313	3.1	(14.5)	385	(40.73)	351	(8.9)	Daily
MEG Prices and Spread										
MEG, CFR South East Asia (US\$/MT)	490	(2.0)	485	0.3	(8.6)	585	(13.93)	500	(14.5)	Tuesday
MEG Spread (US\$/MT)	-37	37.0	-49	1,017.1	166.0	-36	(167.17)	-17	n.m.	Tuesday
Aromatics Product Prices and Spread										
Paraxylene, FOB USG Spot (US\$/MT)	1,075	(0.9)	1,094	(3.9)	(10.2)	1,261	40.96	1,105	(12.3)	Tuesday
Paraxylene Spread (US\$/MT)	393	(0.3)	361	(11.2)	(7.8)	442	42.51	410	(7.4)	Tuesday
Paraxylene - 92 RON Spread (US\$/MT)	224	(25.6)	172	(7.8)	107.9	145	(37.99)	222	53.2	Daily
Toluene, FOB Korea Spot (US\$/MT)	850	3.7	879	(7.9)	(10.3)	963	32.26	897	(6.9)	Tuesday
Benzene, CFR Japan Spot (US\$/MT)	905	(1.6)	934	2.3	(8.2)	1,057	13.52	920	(12.9)	Tuesday
Benzene Spread (US\$/MT)	312	(7.0)	354	3.2	(13.8)	367	4.38	348	(5.2)	Daily
Benzene - 92 RON Spread (US\$/MT)	54	(60.2)	12	(130.4)	(109.9)	-59	(122.03)	36	(160.7)	Daily
Condensate (US\$/MT)	682	(1.3)	734	0.2	(11.3)	818	40.13	696	(15.0)	Daily
PTA Prices and Spread										
PTA, CFR South East Asia (US\$/MT)	765	(1.9)	785	(3.2)	(10.9)	885	25.47	805	(9.1)	Tuesday
PTA Spread (US\$/MT)	45	(15.6)	52	6.5	(19.5)	40	(62.02)	64	59.1	Tuesday
PVC Prices and Spread										
PVC, CFR South East Asia (US\$/MT)	800	3.9	796	(6.9)	(20.4)	1,152	(20.27)	849	(26.3)	Tuesday
Ethylene Spread (US\$/MT)	611	6.7	591	(17.9)	(28.6)	940	(13.30)	668	(28.9)	Tuesday
Ethylene Dichloride CFR Far East Asia (US\$/MT)	285	0.0	279	2.7	(31.7)	543	(26.02)	291	(46.4)	Tuesday
Metal										
Gold (US\$/Troy Ounce)	2,072	4.0	1,954	1.4	13.1	1,802	0.17	1,936	7.4	Daily
LME Copper 3 Month Rolling Forward (US\$/MT)	8,470	0.9	8,155	(2.9)	5.5	8,805	(5.25)	8,528	(3.1)	Daily
Silver Future (US\$/Troy Ounce)	26	7.7	23	(3.7)	n.a.	24	n.a.	24	(0.2)	Daily
China Composite Steel Prices (CNY/MT)	4,268	(0.4)	4,174	0.9	(5.2)	4,770	(12.85)	4,256	(10.8)	Daily
Agriculture Prices										
Malaysian Crude Palm Oil Spot Price(MYR/MT)	3,719	(2.8)	3,686	(3.0)	(7.2)	5,136	15.59	3,849	(25.1)	Daily
SGX Ribbed Smoked Sheet 3 (RSS3) Futures (US\$/KG.)	170	0.9	166	9.1	0.8	184	(11.85)	158	(14.2)	Daily
Sugar #11 (US\$/LB)	25	(7.7)	27	7.7	56.4	18	16.35	24	34.9	Daily
Freight Rate										
Baltic Freight Index: BDIY	3,192	72.1	1,879	57.7	14.3	1,931	(33.89)	1,310	(32.1)	Daily
Baltic Supramax Index: BSI58	1,425	12.6	1,225	34.4	(31.5)	2,006	(17.27)	995	(50.4)	Daily

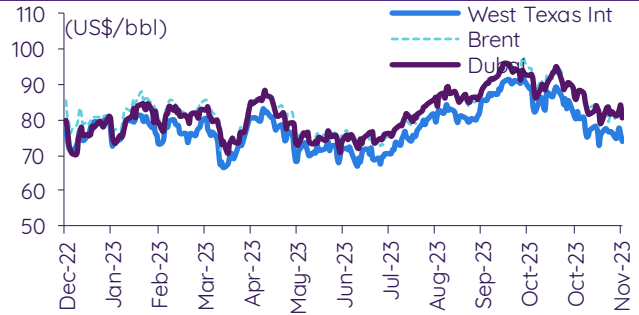
ที่มา: Bloomberg Finance L.P., IQ Professional, BANPU IIR: InnovestX Research

Update ราคาสินค้าโภคภัณฑ์

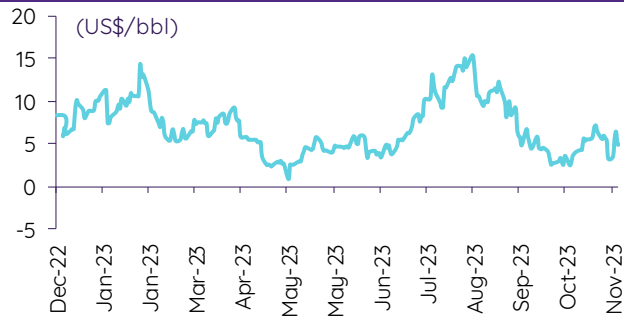
CRB US Spot All Commodities Price Index



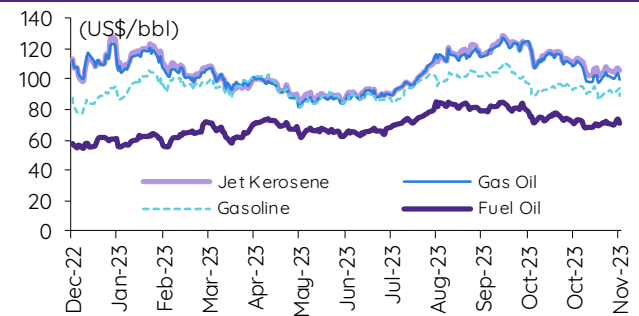
Crude prices



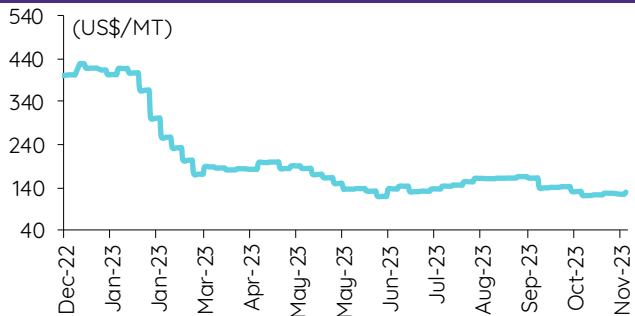
SG Dubai Hydrocracking Refinery Margin



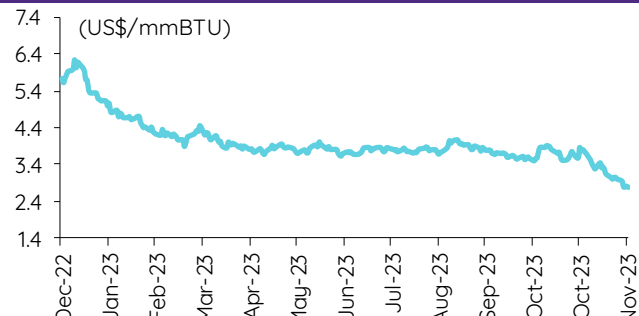
Oil product prices



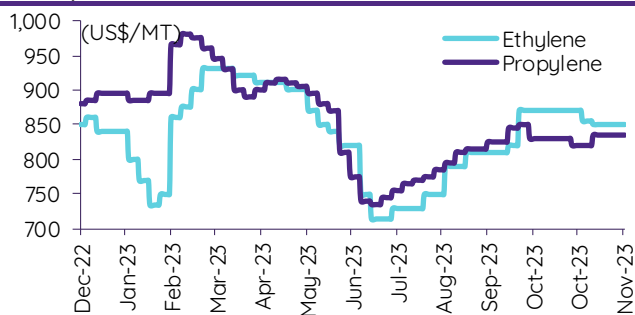
Coal price (NEX)



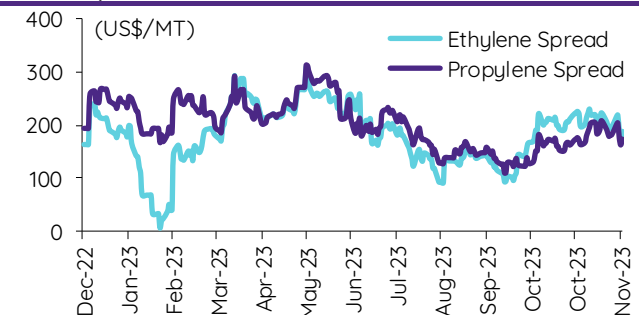
Natural gas prices (Henry hub)



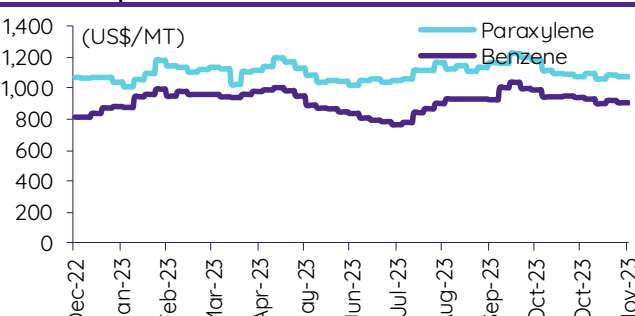
Olefins prices



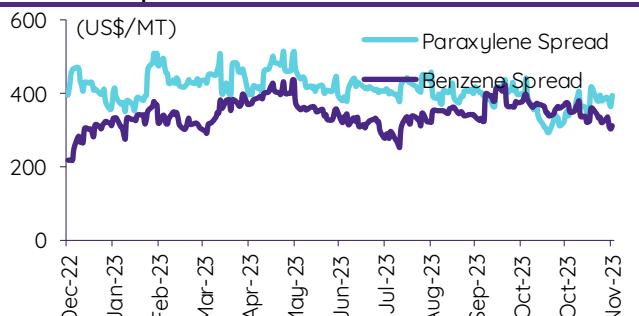
Olefins spreads



Aromatics prices

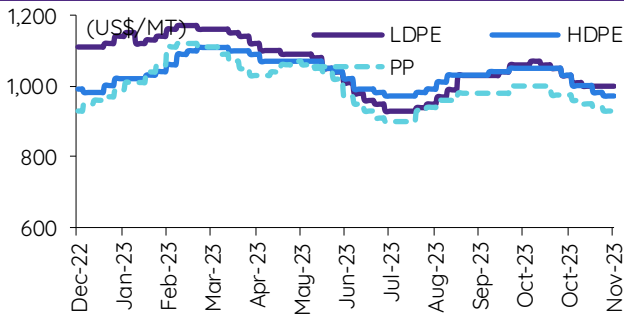


Aromatics spreads

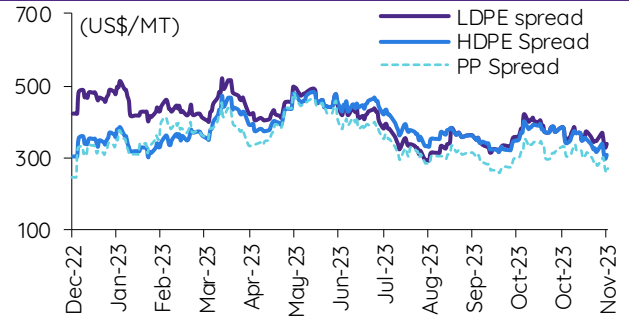


Update ราคาสินค้าโภคภัณฑ์

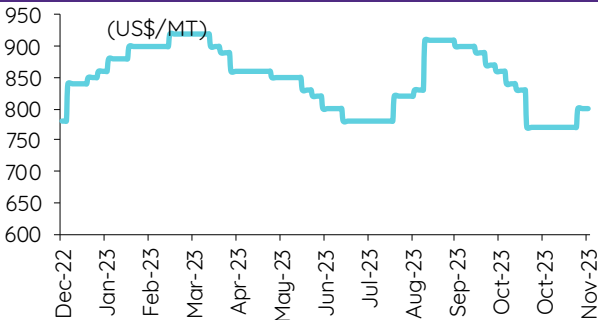
Polyolefins prices



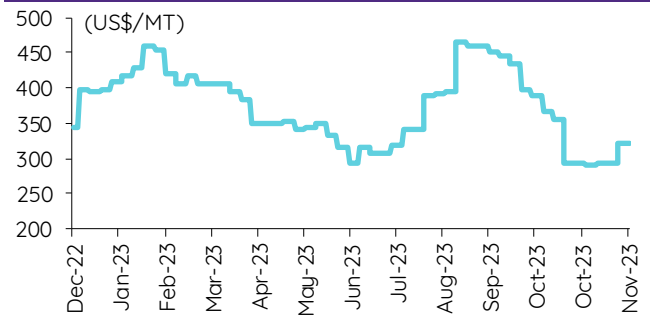
Polyolefins-Naphtha spreads



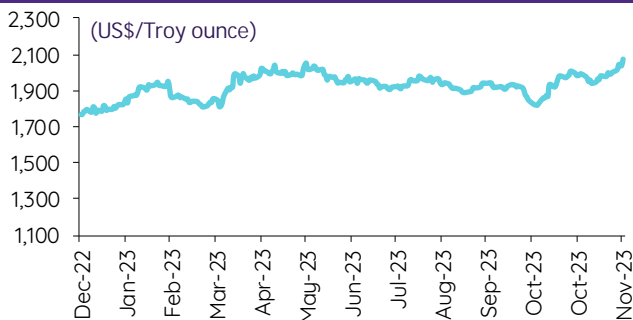
PVC price



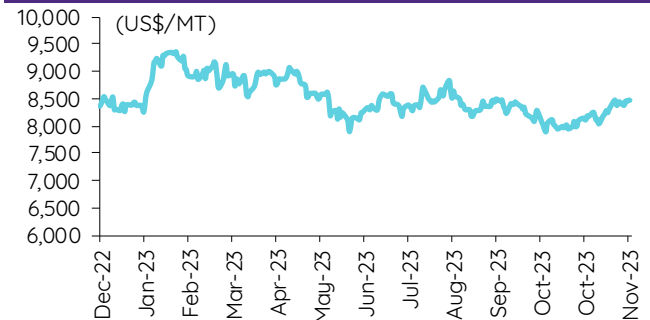
PVC spread



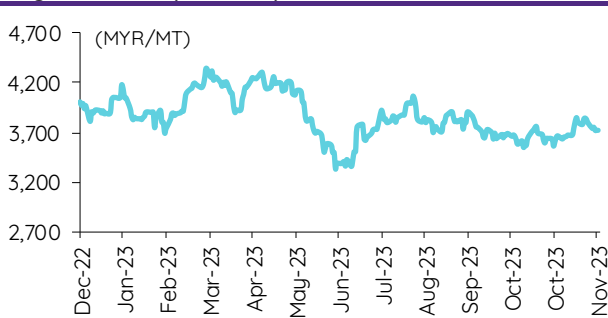
Gold price



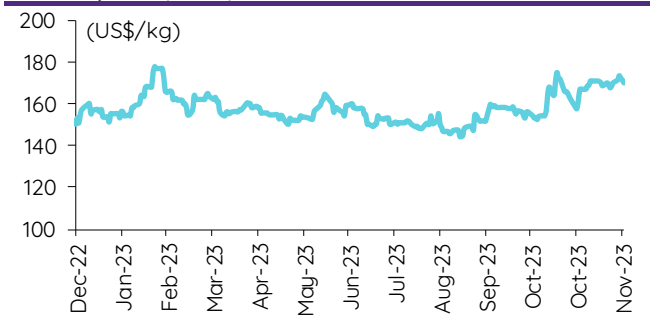
LME copper price



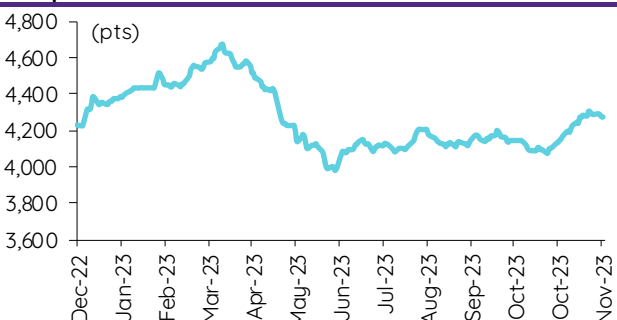
Malaysian crude palm oil price



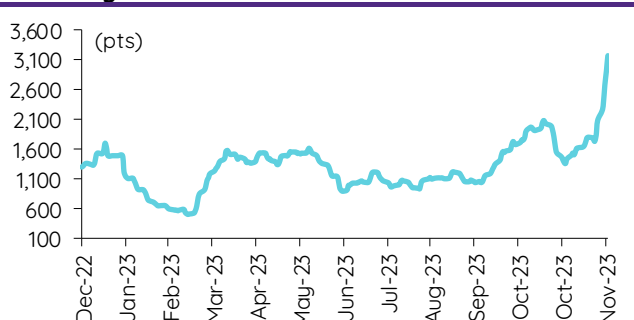
Rubber price (RSS3) futures



Steel price index



Baltic freight index



ข้อมูลการขายชอร์ต (short sales)

	ปริมาณหุ้น (หุ้น)	มูลค่าการขายชอร์ต (บาท)	ราคาเฉลี่ย (บาท)	ราคาต่ำสุด 1 ธ.ค. 66	ส่วนต่างระหว่างราคาปิด กับราคาขายชอร์ต	% ปริมาณการขายชอร์ต เทียบกับปริมาณหลัก
HK01	997	15,360	15.41	0.05	28,565.61	61.93
TPIPP	382,400	1,269,568	3.32	3.32	0.00	34.19
BTS-R	3,646,200	26,075,940	7.15	7.10	0.73	32.83
DMT	248,900	3,061,470	12.30	12.30	0.00	29.57
KKP	925,300	44,033,275	47.59	47.75	(0.34)	27.95
SJWD	473,100	6,844,530	14.47	14.40	0.47	26.84
TIPH	71,200	2,100,300	29.50	29.75	(0.85)	26.31
CPN-R	1,013,800	68,514,275	67.58	68.00	(0.62)	22.93
EPG	196,400	1,412,915	7.19	7.15	0.62	22.50
CK	171,100	3,559,250	20.80	20.70	0.49	21.85
PTTGC-R	1,320,000	50,698,675	38.41	38.50	(0.24)	20.69
TTW	562,100	4,997,625	8.89	8.90	(0.10)	20.13
GULF	928,200	42,395,700	45.68	45.50	0.39	19.48
BANPU-R	9,885,400	74,316,975	7.52	7.50	0.24	19.22
TIDLOR	1,983,900	45,047,960	22.71	22.60	0.47	19.06
CBG-R	409,400	33,559,000	81.97	82.00	(0.04)	17.91
SPALI	449,300	7,954,340	17.70	17.80	(0.54)	17.58
OR	1,673,800	33,694,530	20.13	20.20	(0.34)	17.57
FSMART	91,300	648,760	7.11	7.05	0.79	17.49
BDMS	6,949,400	180,495,675	25.97	25.75	0.87	17.20
IRPC	4,841,200	9,662,899	2.00	1.99	0.30	17.01
WORK	5,600	61,600	11.00	11.00	0.00	16.87
CKP	232,500	732,778	3.15	3.16	(0.26)	16.62
SISB-R	81,800	2,564,100	31.35	31.50	(0.49)	16.55
ERW	2,341,300	11,998,430	5.12	5.15	(0.49)	16.51
BCPG	205,900	1,802,400	8.75	8.70	0.62	16.48
TLI-R	1,070,300	10,430,215	9.75	9.70	0.47	16.10
BEM-R	3,003,600	23,490,540	7.82	7.85	(0.37)	15.86
PLANB	751,000	6,316,695	8.41	8.40	0.13	15.86
AH	96,400	2,634,975	27.33	27.50	(0.60)	15.79
SKY	173,500	4,564,775	26.31	25.75	2.17	15.55
HMPRO	1,799,300	21,234,300	11.80	11.80	0.01	15.35
AWC-R	5,691,800	21,128,838	3.71	3.72	(0.21)	14.96
TTB	17,253,700	26,813,908	1.55	1.55	0.26	14.37
GUNKUL	1,174,900	3,031,242	2.58	2.60	(0.77)	14.16
TU	1,610,900	23,724,340	14.73	14.80	(0.49)	13.90
AS	49,600	379,405	7.65	7.70	(0.66)	13.62
BTS	1,503,600	10,767,245	7.16	7.10	0.86	13.54
BANPU	6,957,700	52,083,685	7.49	7.50	(0.19)	13.53
BJC-R	362,200	9,461,250	26.12	25.75	1.44	12.86
WHAUP	220,800	887,756	4.02	3.98	1.02	12.85
GFPT	293,000	3,147,660	10.74	10.60	1.35	12.79
KTB	4,213,300	77,159,960	18.31	18.20	0.62	12.63
MBK	65,800	1,013,210	15.40	15.30	0.64	12.45
LH	2,039,000	15,647,875	7.67	7.75	(0.98)	12.44
LH-R	2,033,200	15,646,090	7.70	7.75	(0.71)	12.40
ONEE	1,599,900	5,945,616	3.72	3.70	0.44	12.38
RS	70,900	950,060	13.40	13.50	(0.74)	12.38
BEC-R	182,000	954,690	5.25	5.40	(2.86)	12.31
KTC	490,500	22,544,350	45.96	46.25	(0.62)	12.18
KTC-R	487,400	22,428,900	46.02	46.25	(0.50)	12.10
BEAUTY	256,200	117,852	0.46	0.46	0.00	12.02
III	174,600	1,794,800	10.28	10.20	0.78	11.94
CK-R	93,200	1,941,190	20.83	20.70	0.62	11.90
AIT	246,200	970,168	3.94	3.92	0.52	11.84
AP	1,883,500	20,224,970	10.74	10.80	(0.57)	11.84
TRUE	6,532,800	36,163,405	5.54	5.55	(0.26)	11.80
CHAYO	124,200	683,100	5.50	5.45	0.92	11.79
PTT	7,304,000	255,655,175	35.00	35.25	(0.70)	11.73
AKR	55,500	43,845	0.79	0.79	0.00	11.47
TTA	1,560,400	8,317,560	5.33	5.40	(1.29)	11.43
DELTA-R	1,162,600	90,178,500	77.57	77.50	0.09	11.41
THANI	762,000	2,069,144	2.72	2.70	0.57	11.25
TLI	745,300	7,273,815	9.76	9.70	0.61	11.21
TQM	52,300	1,456,050	27.84	27.75	0.33	11.10
SIRI	5,532,200	9,271,335	1.68	1.67	0.35	11.10
AUCT	92,100	1,038,140	11.27	11.20	0.64	11.02
TOP-R	322,200	16,590,425	51.49	51.25	0.47	10.98
EGATIF	73,700	418,070	5.67	5.65	0.40	10.97
GPSC-R	1,116,300	51,589,800	46.21	46.75	(1.14)	10.90
AWC	4,135,100	15,326,290	3.71	3.72	(0.37)	10.87
CRC-R	646,400	24,860,875	38.46	38.50	(0.10)	10.72
ITD	888,100	1,018,873	1.15	1.14	0.64	10.67
BCP	276,800	12,167,275	43.96	43.75	0.47	10.27
VGI	841,800	1,713,506	2.04	2.02	0.77	10.27
CENTEL-R	149,200	6,303,625	42.25	42.00	0.59	10.15
PRM	496,100	2,514,860	5.07	5.00	1.39	10.06
SYNEX	18,100	182,810	10.10	10.00	1.00	10.04
OSP	514,200	11,761,460	22.87	22.80	0.32	9.92
BPP	26,100	380,380	14.57	14.60	(0.18)	9.89
BAFS-R	44,400	1,067,910	24.05	24.00	0.22	9.71
GLOBAL	758,400	12,752,250	16.81	16.90	(0.50)	9.59
AEONTS-R	2,200	344,700	156.68	156.00	0.44	9.52
QH-R	804,700	1,745,902	2.17	2.18	(0.48)	9.52
BH-R	210,400	46,619,000	221.57	221.00	0.26	9.42
SAPPE-R	50,200	3,624,025	72.19	72.25	(0.08)	9.34
SIS	25,500	536,850	21.05	21.30	(1.16)	9.31

	ปริมาณหุ้น (หุ้น)	มูลค่าการซื้อขาย (บาท)	ราคาเฉลี่ย (บาท)	ราคาสูงสุด 1 ธ.ค. 66	ส่วนต่างระหว่างราคาปิด กับราคาขายชอร์ต	% ปริมาณการขายชอร์ต เทียบกับปริมาณหลัก
BJC	260,600	6,751,850	25.91	25.75	0.62	9.26
CPF	2,095,600	40,326,800	19.24	19.10	0.75	9.24
PTTGC	586,400	22,502,350	38.37	38.50	(0.33)	9.19
CPF-R	2,070,100	39,732,560	19.19	19.10	0.49	9.13
BH	202,000	44,773,600	221.65	221.00	0.29	9.04
ACC	138,500	68,814	0.50	0.49	1.40	9.04
GULF-R	423,500	19,274,300	45.51	45.50	0.03	8.89
THG	13,400	834,075	62.24	62.25	(0.01)	8.74
BCPG-R	107,700	942,760	8.75	8.70	0.62	8.62
MINT	702,800	19,323,400	27.49	27.25	0.90	8.61
CV	375,000	187,500	0.50	0.50	0.00	8.49
BCP-R	228,300	10,029,925	43.93	43.75	0.42	8.47
BA	85,900	1,221,280	14.22	14.20	0.12	8.45
STA	223,900	3,421,150	15.28	15.30	(0.13)	8.43
DOHOME	250,500	3,063,080	12.23	12.40	(1.39)	8.42
TIDLOR-R	870,500	19,742,440	22.68	22.60	0.35	8.36
BAM	289,500	2,410,435	8.33	8.30	0.32	8.31
AMATA	300,300	7,651,175	25.48	25.75	(1.05)	8.30
BDMS-R	3,348,300	87,047,325	26.00	25.75	0.96	8.29
IVL	1,215,900	30,170,930	24.81	25.00	(0.75)	8.17
RATCH	1,023,100	32,723,575	31.98	31.25	2.35	8.12
MEGA-R	294,000	11,615,350	39.51	39.00	1.30	8.06
CPN	354,300	23,904,225	67.47	68.00	(0.78)	8.01
NOBLE	18,100	70,228	3.88	3.86	0.52	7.84
TOA-R	162,500	3,480,030	21.42	21.10	1.50	7.71
BTG	96,600	2,298,250	23.79	23.70	0.39	7.70
PSH-R	65,100	797,590	12.25	12.20	0.42	7.70
BEM	1,435,500	11,192,655	7.80	7.85	(0.67)	7.58
ITD-R	626,000	718,048	1.15	1.14	0.62	7.52
SISB	36,300	1,137,425	31.33	31.50	(0.53)	7.34
BAFS	32,600	788,810	24.20	24.00	0.82	7.13
DUSIT	21,700	159,580	7.35	7.35	0.05	7.01
SCGP-R	857,700	33,332,525	38.86	39.00	(0.35)	6.98
MTC	239,200	10,495,450	43.88	43.75	0.29	6.93
TPIPL	307,900	424,902	1.38	1.38	0.00	6.91
OSP-R	357,100	8,158,200	22.85	22.80	0.20	6.89
RBF-R	376,800	5,064,670	13.44	13.40	0.31	6.81
FORTH	75,100	1,515,370	20.18	20.10	0.39	6.70
SAMART	32,300	141,532	4.38	4.40	(0.41)	6.69
DCC	112,300	174,065	1.55	1.54	0.65	6.63
TIPH-R	17,900	528,625	29.53	29.75	(0.73)	6.62
ADVANC	151,400	33,005,200	218.00	219.00	(0.46)	6.59
IVL-R	976,900	24,194,580	24.77	25.00	(0.93)	6.56
ADVANC-R	149,800	32,653,100	217.98	219.00	(0.47)	6.52
EA-R	409,600	18,309,550	44.70	45.25	(1.21)	6.50
TCAP	73,800	3,579,300	48.50	48.25	0.52	6.47
XPG	1,202,600	1,220,344	1.01	1.02	(0.51)	6.40
TASCO	389,800	6,414,980	16.46	16.30	0.96	6.36
STGT	234,000	1,435,350	6.13	6.20	(1.06)	6.35
ICHI-R	324,200	4,764,300	14.70	14.90	(1.37)	6.35
BCH	503,600	10,701,050	21.25	21.30	(0.24)	6.34
TOP	185,200	9,531,325	51.47	51.25	0.42	6.31
THANI-R	423,700	1,151,284	2.72	2.70	0.64	6.26
WHA	4,427,900	22,499,165	5.08	5.15	(1.34)	6.23
CPALL	1,696,700	89,013,825	52.46	53.25	(1.48)	6.16
KEX	138,400	546,164	3.95	3.94	0.16	6.03
TISCO	111,700	10,863,275	97.25	97.25	0.00	6.01
KKP-R	197,300	9,400,975	47.65	47.75	(0.21)	5.96
CRC	359,200	13,689,800	38.11	38.50	(1.01)	5.96
CKP-R	83,000	261,074	3.15	3.16	(0.46)	5.93
ILM	7,600	177,570	23.36	23.40	(0.15)	5.89
AMATA-R	210,800	5,387,575	25.56	25.75	(0.75)	5.83
TAE	4,400	4,444	1.01	1.02	(0.98)	5.81
LALIN	11,300	90,810	8.04	7.95	1.09	5.80
GLOBAL-R	457,500	7,702,990	16.84	16.90	(0.37)	5.79
INTUCH-R	134,300	9,397,000	69.97	70.50	(0.75)	5.71
JMART	959,300	17,213,620	17.94	17.90	0.25	5.71
ROJNA	97,600	567,035	5.81	5.80	0.17	5.63
CHG	1,511,700	4,301,256	2.85	2.88	(1.20)	5.57
RABBIT	1,911,200	1,012,936	0.53	0.53	0.00	5.54
AOT	3,042,400	178,616,725	58.71	58.50	0.36	5.52
TTW-R	153,100	1,361,350	8.89	8.90	(0.09)	5.48
HL	4,700	43,945	9.35	9.40	(0.53)	5.43
M	74,900	2,964,375	39.58	39.00	1.48	5.38
SAWAD	211,600	9,325,575	44.07	44.25	(0.40)	5.38
HMPRO-R	629,500	7,425,630	11.80	11.80	(0.03)	5.37
GFPT-R	120,800	1,300,410	10.76	10.60	1.56	5.27
EA	332,300	14,820,175	44.60	45.25	(1.44)	5.27
7UP	464,000	180,960	0.39	0.39	0.00	5.26
BTG-R	65,800	1,565,130	23.79	23.70	0.36	5.24
TVO	23,800	502,790	21.13	21.00	0.60	5.22
INTUCH	122,200	8,533,975	69.84	70.50	(0.94)	5.20
TU-R	593,800	8,741,890	14.72	14.80	(0.53)	5.12
CENTEL	74,900	3,167,100	42.28	42.00	0.68	5.09
SUPER	479,800	206,314	0.43	0.43	0.00	5.04

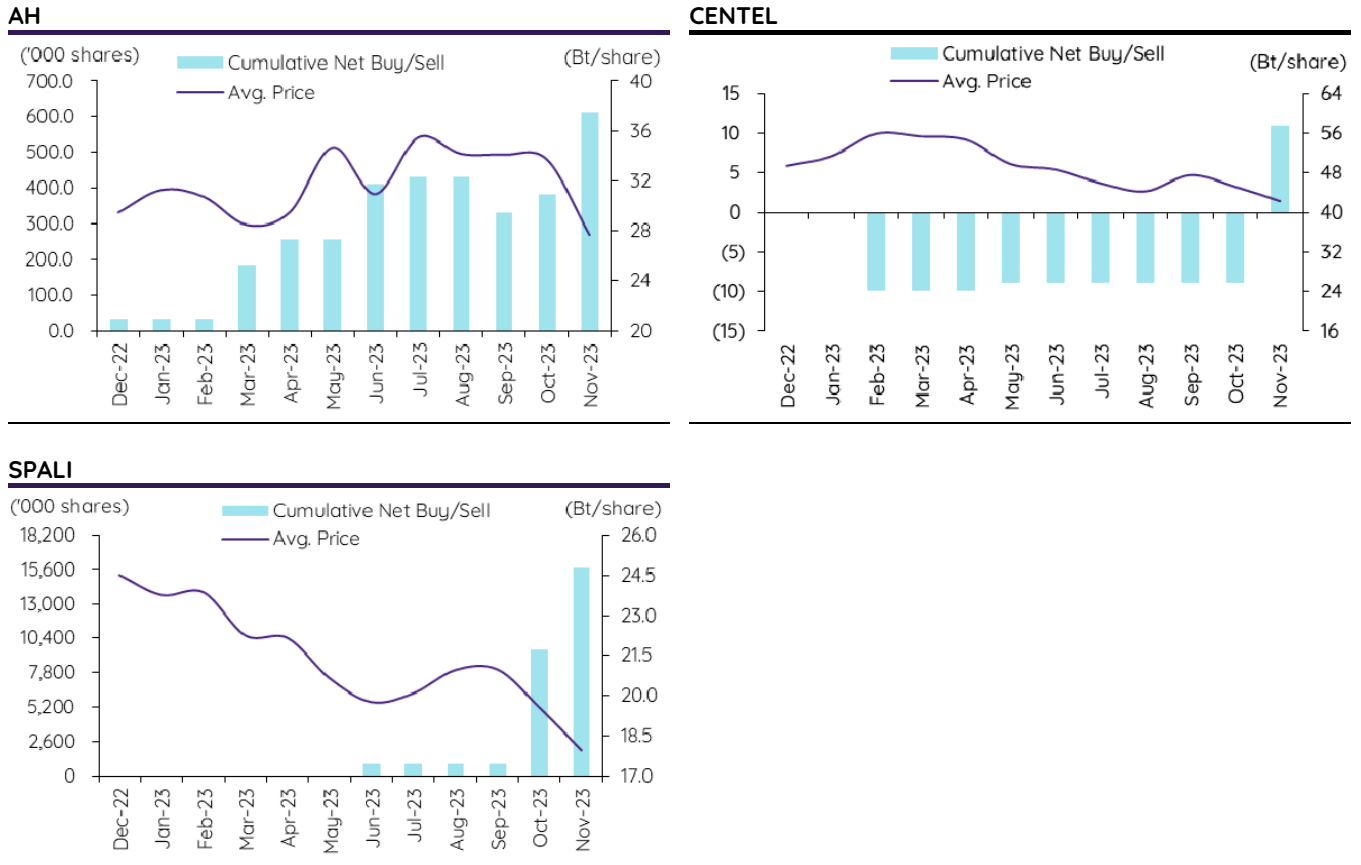
ที่มา: ตลาดหลักทรัพย์แห่งประเทศไทย และ InnovestX Research

สรุปการซื้อขายหุ้นของผู้บริหาร

1. รายงานการซื้อขายหุ้นของผู้บริหาร ณ วันที่ 1 ธ.ค. 2566

ชื่อย่อหุ้น	ชื่อผู้บริหาร	ประเภท หลักทรัพย์	วันที่ได้มา /จำหน่าย	จำนวน (หุ้น)	ราคา (บาท)	รวม (บาท)	วิธีการได้มา/ /จำหน่าย
AH	นาง ลี จอ เดียว	หุ้นสามัญ	29-11-66	230,000	27.72	6,375,600	ซื้อ
AMATA	นาย จักกชัย พาณิชพัฒน์	หุ้นสามัญ	30-11-66	50,000	25.25	1,262,500	ซื้อ
AUCT	นาย สุธี สมชาติ	หุ้นสามัญ	30-11-66	100,000	10.95	1,095,000	ซื้อ
BGC	นาย วิศาล ลออสถียรกุล	หุ้นสามัญ	28-11-66	5,100	8.30	42,330	ซื้อ
BGC	นาย วิศาล ลออสถียรกุล	หุ้นสามัญ	28-11-66	9,900	8.35	82,665	ซื้อ
BGC	นาย วิศาล ลออสถียรกุล	หุ้นสามัญ	30-11-66	5,000	8.05	40,250	ซื้อ
BGT	นาง นันทริกา ชันซื่อ	หุ้นสามัญ	29-11-66	28,800	0.76	21,888	ซื้อ
BGT	นาง นันทริกา ชันซื่อ	หุ้นสามัญ	30-11-66	20,000	0.75	15,000	ซื้อ
CENTEL	นาย เกร็ด เคิร์ก สตีป	หุ้นสามัญ	30-11-66	20,000	42.12	842,400	ซื้อ
COTTO	นาย กิตติพงษ์ โสมธรรานนท์	หุ้นสามัญ	28-11-66	38,905	2.40	93,372	ขาย
DEXON	นาย มาร์ติน ฮตุวิก	หุ้นสามัญ	30-11-66	66,300	2.12	140,556	ซื้อ
EP	นาย ยุทธ ชินสุภัทกุล	หุ้นสามัญ	30-11-66	1,600	2.60	4,160	ซื้อ
EP	นาย ยุทธ ชินสุภัทกุล	หุ้นสามัญ	30-11-66	38,000	2.58	98,040	ซื้อ
IRCP	นาย ณเดศ เหมตระกูล	หุ้นสามัญ	30-11-66	200,000	0.66	132,000	ซื้อ
LCG	นาย ทรงธรรม เพ็ชรพัฒน์วาทิตย์	หุ้นสามัญ	30-11-66	4,000	8.65	34,600	ซื้อ
LEO	นาย ธีระชัย เขมมะศิริ	หุ้นสามัญ	30-11-66	14,000	4.77	66,780	ซื้อ
ORN	นาย ปรีดิกร บุรณุปกรณ์	หุ้นสามัญ	30-11-66	500,000	0.92	460,000	ซื้อ
ORN	นาย ปรีดิกร บุรณุปกรณ์	หุ้นสามัญ	30-11-66	500,000	0.93	465,000	ซื้อ
PG	นาง กิตยาภรณ์ ชัยถาวรเสถียร	หุ้นสามัญ	30-11-66	35,000	8.87	310,450	ซื้อ
PPS	นาย พงศ์ธร ธาราไชย	หุ้นสามัญ	30-11-66	400,000	0.38	152,000	ซื้อ
PRAPAT	นาย สิบพงษ์ อติชาตการ	หุ้นสามัญ	29-11-66	100,000	1.43	143,000	ซื้อ
PRAPAT	นาย สิบพงษ์ อติชาตการ	หุ้นสามัญ	29-11-66	100,000	1.42	142,000	ซื้อ
QLT	นาย กิตติ พัวถาวรสกุล	หุ้นสามัญ	30-11-66	190,800	2.85	543,780	ซื้อ
RAM	นางสาว ฤกษ์ กาญจนพิทักษ์	หุ้นสามัญ	30-11-66	47,000	33.25	1,562,750	ซื้อ
RAM	นางสาว ฤกษ์ กาญจนพิทักษ์	หุ้นสามัญ	30-11-66	2,000	34.25	68,500	ซื้อ
RAM	นางสาว ฤกษ์ กาญจนพิทักษ์	หุ้นสามัญ	30-11-66	10,000	34.50	345,000	ซื้อ
RAM	นางสาว ฤกษ์ กาญจนพิทักษ์	หุ้นสามัญ	30-11-66	5,000	34.75	173,750	ซื้อ
RAM	นางสาว ฤกษ์ กาญจนพิทักษ์	หุ้นสามัญ	30-11-66	2,000	35.00	70,000	ซื้อ
RAM	นางสาว ฤกษ์ กาญจนพิทักษ์	หุ้นสามัญ	30-11-66	2,000	35.25	70,500	ซื้อ
RAM	นางสาว ฤกษ์ กาญจนพิทักษ์	หุ้นสามัญ	30-11-66	5,000	35.75	178,750	ซื้อ
RAM	นางสาว ฤกษ์ กาญจนพิทักษ์	หุ้นสามัญ	30-11-66	4,000	36.00	144,000	ซื้อ
RAM	นางสาว ฤกษ์ กาญจนพิทักษ์	หุ้นสามัญ	30-11-66	3,000	36.25	108,750	ซื้อ
RAM	นางสาว ฤกษ์ กาญจนพิทักษ์	หุ้นสามัญ	30-11-66	3,000	35.25	105,750	ซื้อ
SAFE	นาง ปริญญารัตน์ กว้างคณานุรักษ์	หุ้นสามัญ	30-11-66	296,000	16.80	4,972,800	ซื้อ
SAFE	นาย วิวัฒน์ กว้างคณานุรักษ์	หุ้นสามัญ	30-11-66	40,000	16.55	662,000	ซื้อ
SAV	นาย ธีระชัย พงศ์พานงาม	หุ้นสามัญ	30-11-66	100,000	14.10	1,410,000	ซื้อ
SINO	นางสาว อรชพร วิทยศักดิ์พันธ์	หุ้นสามัญ	01-12-66	300,000	1.36	408,000	ซื้อ
SINO	นาย นันทกัมน์ วิทยศักดิ์พันธ์	หุ้นสามัญ	30-11-66	300,000	1.32	396,000	ซื้อ
SMT	นาย นริศ จันทรโณ	หุ้นสามัญ	29-11-66	100,000	3.86	386,000	ซื้อ
SPAU	นาง อัจฉรา ตั้งมดีธรรม	หุ้นสามัญ	29-11-66	50,000	17.90	895,000	ซื้อ
SPAU	นาง อัจฉรา ตั้งมดีธรรม	หุ้นสามัญ	30-11-66	90,000	17.64	1,587,600	ซื้อ
SPAU	นาง อัจฉรา ตั้งมดีธรรม	หุ้นสามัญ	30-11-66	450,000	17.67	7,951,500	ซื้อ
SPAU	นาง อัจฉรา ตั้งมดีธรรม	หุ้นสามัญ	30-11-66	50,000	17.60	880,000	ซื้อ
SPAU	นาย ประทีป ตั้งมดีธรรม	หุ้นสามัญ	29-11-66	50,000	17.90	895,000	ซื้อ
SPAU	นาย ประทีป ตั้งมดีธรรม	หุ้นสามัญ	30-11-66	90,000	17.64	1,587,600	ซื้อ
SPAU	นาย ประทีป ตั้งมดีธรรม	หุ้นสามัญ	30-11-66	450,000	17.67	7,951,500	ซื้อ
SPAU	นาย ประทีป ตั้งมดีธรรม	หุ้นสามัญ	30-11-66	50,000	17.60	880,000	ซื้อ
STA	นาย วิชญ์พล สิมเจริญกุล	หุ้นสามัญ	30-11-66	20,000	15.25	305,000	ซื้อ
TNDT	นาย สุวัฒน์ แดงพินุญชัยสกุล	หุ้นสามัญ	30-11-66	107,400	0.30	32,220	ขาย
TNITY	นาย ศรยุทธน์ พรหมพจน์	หุ้นสามัญ	30-11-66	800	4.46	3,568	ขาย
TNR	นาย ปฐมพงศ์ ชุมย์รักษ์	หุ้นสามัญ	29-11-66	3,200	10.10	32,320	ซื้อ
TNR	นาย ปฐมพงศ์ ชุมย์รักษ์	หุ้นสามัญ	30-11-66	5,000	10.00	50,000	ซื้อ
VIBHA	นาย สิทธิ ภาณุพัฒน์นพงศ์	หุ้นสามัญ	30-11-66	200,000	1.78	356,000	ซื้อ
WFX	นางสาว ฉลองขวัญ วงศาสุทธิกุล	หุ้นสามัญ	30-11-66	100,000	2.06	206,000	ซื้อ
Total						ซื้อ	47,110,069
						ขาย	129,160
						สุทธิ	<u>46,980,909</u>

2. ยอดซื้อ/ขายสุทธิสะสม 12 เดือนของหุ้นที่อยู่ภายใต้การวิเคราะห์ของ InnovestX



ปฏิทินหุ้น

ปฏิทินหุ้น				
จันทร	อังคาร	พุธ	พฤหัสบดี	ศุกร์
4 XD LVMH01 Bt- MULF Bt0.129 RJH Bt0.25 SSC Bt0.52 XR TRC 4:1 @Bt0.20 XE PORT-W3 1:1 @Bt3.3 PD CPNCG Bt0.2403 POPF Bt0.1803 PPF Bt0.1909 PTL Bt0.05 SIRIP Bt0.065 SPRIME Bt0.15 WHAUP Bt0.06	5 วันคล้ายวันพระบรมราชสมภพ พระบาทสมเด็จพระบรมชนกาธิเบศร มหาภูมิพลอดุลยเดชมหาราช บรมนาถบพิตร วันชาติ และวันพ่อแห่งชาติ	6 XD NVDA80X Bt- PROSPECT Bt0.22 SIA19 Bt- PD DCC Bt0.017 GUNKUL Bt0.06 ICHI Bt0.5	7 PD AMA Bt0.15 CPNREIT Bt0.257 INETREIT Bt0.2007 KTBSTMR Bt0.1765 SFLEX Bt0.045 TAN Bt0.5 TKN Bt0.1	8 XD AOT Bt0.36 PD AKR Bt0.015 BKI Bt3.75 DIF Bt0.2264 DMT Bt0.35 EPG Bt0.12 ICN Bt0.15 IMPACT Bt0.1 KUN Bt0.035 LHK Bt0.14 LPH Bt0.03 PSL Bt0.05 SAAM Bt0.06 SPC Bt0.6 SUPEREIF Bt0.0295 TNR Bt0.25 TPRIME Bt0.1028 TRP Bt0.1 WHA Bt0.0669
11 งดชงวันรัฐธรรมนูญ (วันอาทิตย์ที่ 10 ธันวาคม 2566)	12 XD GVREIT Bt0.1911 TFFIF Bt0.1057 XR CHO 1:27 @Bt0.22 PD BA Bt0.5 B-WORK Bt0.075754 FUTUREPF Bt0.2095 GFC Bt0.15 KAMART Bt0.09 TIPCO Bt0.11 WHABT Bt0.175 WHART Bt0.259	13 XD ABFTH Bt12 HPF Bt0.04 JAS Bt0.6 LHSC Bt0.165 M-II Bt0.155 MNIT Bt0.027 MNIT2 Bt0.045 M-STOR Bt0.1 QHPF Bt0.125 TSTE Bt0.06 UV Bt0.09 PD AAPL80X Bt0.00452 AIMCG Bt0.08 AIMIRT Bt0.223 APURE Bt0.15 BGC Bt0.06 HANA Bt0.5 SMD Bt0.15 SPI Bt0.2 SRS Bt0.13125	14 PD IVL Bt0.25 LHFP Bt0.07 PRM Bt0.1 QHHR Bt0.15	15 PD AMATAR Bt0.16 BKKCP Bt0.15 BOFFICE Bt0.1458 TIFI Bt0.135
18	19 PD CPTGF Bt0.1836 EGATIF Bt0.0839 KBSPIF Bt0.244 TTLPF Bt0.444	20 XD BABA80 Bt- XW GIFT 3:1 XE AIT-W2 1:1 @Bt2 NOBLE-W2 1:1.053 @Bt7.597 SOLAR-W1 1:1 @Bt2 PD TNH Bt0.6 WHAIR Bt0.1369	21 XR HYDRO 1.5:1 @Bt0.30 XW HYDRO 2:1 PD MJLF Bt0.129 PROSPECT Bt0.22 RJH Bt0.25	22 PD ALLY Bt0.16
25 PD GVREIT Bt0.1911	26 XE TWZ-W6 1:1 @Bt0.1 TWZ-W7 1:1 @Bt0.1 PD JAS Bt0.6	27 XW META 45:4 PD ABFTH Bt12 HPF Bt0.04 LVMH01 Bt- MNIT Bt0.027 MNIT2 Bt0.045 M-STOR Bt0.1 TSTE Bt0.06	28 PD LHSC Bt0.165 M-II Bt0.155 QHPF Bt0.125 TFFIF Bt0.1057	29 งดชงวันสิ้นปี (วันอาทิตย์ที่ 31 ธันวาคม 2566)
ปฏิทินหุ้น				
จันทร	อังคาร	พุธ	พฤหัสบดี	ศุกร์
1 วันขึ้นปีใหม่	2	3 XW MACO 4:1 PD SIA19 Bt-	4 XW RS 10:1	5

XD - Cash Dividend
XD(ST) - Stock Dividend

PD - Payment Date
XR - Rights for Common

XW - Rights for Warrant
XT - Rights for Transferable Subscription Right

XE - Warrant Exercise
CW - Capital write-down

SP - Suspension

Sharecode	Effdate	Enddate	หลักทรัพย์ที่เข้าช่วยมาตรการกำกับการซื้อขาย			หลักทรัพย์ภายใต้เครื่องหมาย C		หลักทรัพย์ภายใต้เครื่องหมาย NC (Non Compliance)	
			Turnover list	Level (**)	หมายเหตุ	Caution : "C"	สาเหตุ	"NC"	สาเหตุ
ACAP	17/05/2022	จนกว่าจะได้รับการเปลี่ยนแปลงจาก SET	-	-	-	✓	วันที่ 17/05/2022 ขึ้นเครื่องหมาย C เหตุผล: ส่วนของผู้ถือหุ้น < 50% ของทุนชำระแล้ว สำหรับงบการเงิน ไตรมาสที่ 1 สิ้นสุดวันที่ 31 มีนาคม 2565 เหตุที่แก้ไขแล้ว - ศาลยกคำร้องขอฟื้นฟูกิจการหรือมีการถอนคำร้องขอฟื้นฟูกิจการ หมายเหตุ : จนถึงปัจจุบัน งบการเงินไตรมาส 2 สิ้นสุดวันที่ 30 มิถุนายน 2565 ของบริษัทยังคงมีส่วนของผู้ถือหุ้น < 50% ของทุนชำระแล้ว	-	-
EMC	18/05/2022	จนกว่าจะได้รับการเปลี่ยนแปลงจาก SET	-	-	-	✓	วันที่ 18/05/2022 ขึ้นเครื่องหมาย C เหตุผล: ส่วนของผู้ถือหุ้น < 50% ของทุนชำระแล้ว สำหรับงบการเงิน ไตรมาสที่ 1 สิ้นสุดวันที่ 31 มีนาคม 2565	-	-
KC	19/05/2022	จนกว่าจะได้รับการเปลี่ยนแปลงจาก SET	-	-	-	✓	วันที่ 19/05/2022 ขึ้นเครื่องหมาย C เหตุผล: ส่วนของผู้ถือหุ้น < 50% ของทุนชำระแล้ว สำหรับงบการเงิน ไตรมาสที่ 1 สิ้นสุดวันที่ 31 มีนาคม 2565	-	-
SMK	25/05/2022	จนกว่าจะได้รับการเปลี่ยนแปลงจาก SET	-	-	-	✓	วันที่ 20/05/2022 ขึ้นเครื่องหมาย C เหตุผล: ศาลรับคำร้องขอฟื้นฟูกิจการ วันที่ 25/05/2022 เพิ่มเหตุขึ้นเครื่องหมาย C เหตุผล: ส่วนของผู้ถือหุ้น < 50% ของทุนชำระแล้ว สำหรับงบการเงิน ไตรมาสที่ 1 สิ้นสุดวันที่ 31 มีนาคม 2565	-	-
W	16/11/2022	จนกว่าจะได้รับการเปลี่ยนแปลงจาก SET	-	-	-	✓	วันที่ 16/11/2022 ขึ้นเครื่องหมาย C เหตุผล: ส่วนของผู้ถือหุ้น < 50% ของทุนชำระแล้ว สำหรับงบการเงิน ไตรมาสที่ 3 สิ้นสุดวันที่ 30 กันยายน 2565	-	-
TRUEE	22/02/2023	จนกว่าจะได้รับการเปลี่ยนแปลงจาก SET	-	-	-	✓	วันที่ 22/02/2023 ขึ้นเครื่องหมาย C เหตุผล: ส่วนของผู้ถือหุ้น < 50% ของทุนชำระแล้ว สำหรับงบการเงินประจำปี สิ้นสุดวันที่ 31 ธันวาคม 2565	-	-
SDC	27/02/2023	จนกว่าจะได้รับการเปลี่ยนแปลงจาก SET	-	-	-	✓	วันที่ 27/02/2023 ขึ้นเครื่องหมาย C เหตุผล: ส่วนของผู้ถือหุ้น < 50% ของทุนชำระแล้ว สำหรับงบการเงินประจำปี สิ้นสุดวันที่ 31 ธันวาคม 2565	-	-
KKC	17/05/2023	จนกว่าจะได้รับการเปลี่ยนแปลงจาก SET	-	-	-	✓	วันที่ 17/05/2023 ขึ้นเครื่องหมาย C เหตุผล: ส่วนของผู้ถือหุ้น < 50% ของทุนชำระแล้ว สำหรับงบการเงิน ไตรมาสที่ 1 สิ้นสุดวันที่ 31 มีนาคม 2566	-	-
STARK	19/05/2023	จนกว่าจะได้รับการเปลี่ยนแปลงจาก SET	-	-	-	✓	วันที่ 19/05/2023 ขึ้นเครื่องหมาย C เหตุผล: สำนักงาน ก.ล.ด. แจ้งให้บริษัทจัดให้มี Special Audit	-	-
KWI	16/08/2023	จนกว่าจะได้รับการเปลี่ยนแปลงจาก SET	-	-	-	✓	วันที่ 16/08/2023 ขึ้นเครื่องหมาย C เหตุผล: ส่วนของผู้ถือหุ้น < 50% ของทุนชำระแล้ว สำหรับงบการเงิน ไตรมาสที่ 2 สิ้นสุดวันที่ 30 มิถุนายน 2566	-	-
ALL	17/08/2023	จนกว่าจะได้รับการเปลี่ยนแปลงจาก SET	-	-	-	✓	วันที่ 17/08/2023 ขึ้นเครื่องหมาย C เหตุผล: ส่วนของผู้ถือหุ้น < 50% ของทุนชำระแล้ว สำหรับงบการเงิน ไตรมาสที่ 2 สิ้นสุดวันที่ 30 มิถุนายน 2566 วันที่ 03/10/2023 เพิ่มเหตุขึ้นเครื่องหมาย C ศาลรับคำฟ้องล้มละลาย	-	-
CMO	26/10/2023	จนกว่าจะได้รับการเปลี่ยนแปลงจาก SET	-	-	-	✓	วันที่ 26/10/2023 ขึ้นเครื่องหมาย C เหตุผล: สำนักงาน ก.ล.ด. แจ้งให้บริษัทจัดให้มี Special Audit	-	-
JKN	13/11/2023	จนกว่าจะได้รับการเปลี่ยนแปลงจาก SET	-	-	-	✓	วันที่ 13/11/2023 ขึ้นเครื่องหมาย C เหตุผล: ศาลรับคำร้องขอฟื้นฟูกิจการ	-	-

หมายเหตุ:

- ที่มา: ตลาดหลักทรัพย์ (www.set.or.th) และ สมาคมบริษัทหลักทรัพย์ (www.asco.or.th)
- หุ่นตามตารางดังกล่าว ถือเป็นจรรยาบรรณที่ระบุไว้ในประกาศและใบแสดงสิทธิในผลประโยชน์ที่เกิดจากหลักทรัพย์อ้างอิงของไทย (NVDR)
- หลักทรัพย์ที่มีเครื่องหมาย " : " เป็น ใบแสดงสิทธิในผลประโยชน์ที่เกิดจากหลักทรัพย์อ้างอิงไทย (Non-Voting Depository Receipt :NVDR)
- 1. หลักทรัพย์ที่เข้าช่วยมาตรการกำกับการซื้อขาย (Turnover list)
 - Level (*) ได้แก่
 - Level 1 หมายถึง ให้ซื้อด้วยวงการเงินสด 100% ก่อนซื้อ (บัญชี cash balance) และ ห้ามนำหลักทรัพย์ที่กำหนดมาเป็นวงเงินซื้อขาย
 - Level 2 หมายถึง ให้ซื้อด้วยวงการเงินสด 100% ก่อนซื้อ และ ห้ามนำหลักทรัพย์ที่กำหนดมาเป็นวงเงินซื้อขาย และ ห้าม Net Settlement
 - Level 3 หมายถึง ห้ามซื้อขายชั่วคราว 1 วันทำการ (เฉพาะวันแรก), เมื่ออนุญาตให้ซื้อขาย ให้ซื้อด้วยวงการเงินสด 100% ก่อนซื้อ และ ห้ามนำหลักทรัพย์ที่กำหนดมาเป็นวงเงินซื้อขาย และ ห้าม Net Settlement
- 2. หลักทรัพย์ภายใต้เครื่องหมาย Caution : "C"
 - หลักทรัพย์ที่ถูกขึ้นเครื่องหมาย C จะต้องซื้อด้วยบัญชี Cash Balance (คือ สมาชิกต้องดำเนินการให้ลูกข่ายเงินสดไว้ล่วงหน้ากับสมาชิกเต็มจำนวนก่อนซื้อหลักทรัพย์นั้น) ตั้งแต่วันที่ขึ้นเครื่องหมายเป็นต้นไป

ข้อสงวนสิทธิ์:

ข้อมูลในรายงานนี้เป็นข้อมูลที่มีการเปิดเผยต่อสาธารณะ ซึ่งนักลงทุนสามารถเข้าถึงได้ด้วยทั่วไป และเป็นข้อมูลที่ถือว่าน่าเชื่อถือได้ แต่ทั้งนี้ บริษัทหลักทรัพย์ อินโนเวสต์ เอกซ์ จำกัด ("บริษัท") มิได้ยืนยันหรือรับรองถึงความถูกต้อง หรือสมบูรณ์ของข้อมูลดังกล่าวแต่อย่างใด ความคิดเห็นที่ปรากฏอยู่ในรายงานนี้เป็นเพียงการนำเสนอในมุมมองของบริษัท และเป็นความคิดเห็น ณ วันที่ที่ปรากฏในรายงานเท่านั้น ซึ่งอาจเปลี่ยนแปลงได้ภายหลังวันดังกล่าว โดยบริษัทไม่จำเป็นต้องแจ้งให้สาธารณชน หรือนักลงทุนทราบ รายงานนี้จัดทำขึ้นเพื่อเผยแพร่ข้อมูลให้แก่ นักลงทุนเท่านั้น บริษัทไม่รับผิดชอบต่อการนำข้อมูลหรือความคิดเห็นใดๆ ไปใช้ในทุกรูปแบบ ดังนั้นนักลงทุนจึงควรใช้ดุลพินิจในการพิจารณาตัดสินใจก่อนการลงทุน นอกจากนี้ บริษัท และ/หรือ บริษัทในเครือของบริษัทอาจมีส่วนเกี่ยวข้องหรือผลประโยชน์ใดๆ กับบริษัทใดๆ ที่ถูกกล่าวถึงในรายงานนี้ก็ได้

บริษัทหลักทรัพย์ อินโนเวสต์ เอกซ์ จำกัด ("INVX") เป็นบริษัทย่อยที่บริษัท เอคซีบี เอกซ์ จำกัด (มหาชน) ("เอคซีบี เอกซ์") เป็นผู้ถือหุ้นรายใหญ่ แต่เพียงผู้เดียว และธนาคารไทยพาณิชย์ จำกัด (มหาชน) ("ธนาคาร") เป็นบริษัทย่อยที่เอคซีบี เอกซ์ เป็นผู้ถือหุ้นรายใหญ่ ข้อมูลใด ๆ ที่เกี่ยวข้องกับธนาคารฯ มีวัตถุประสงค์เพื่อใช้ในการเปรียบเทียบเท่านั้น

เอกสารฉบับนี้จัดทำโดย บริษัทหลักทรัพย์ อินโนเวสต์ เอกซ์ จำกัด (INVX) ซึ่งมีบริษัท เอคซีบี เอกซ์ จำกัด (มหาชน) ("เอคซีบี เอกซ์") เป็นผู้ถือหุ้นรายใหญ่ โดยธนาคารไทยพาณิชย์ จำกัด (มหาชน) ("ธนาคาร") ซึ่งเป็นบริษัทย่อยที่เอคซีบี เอกซ์ เป็นผู้ถือหุ้นรายใหญ่ เป็นที่ปรึกษาทางการเงินสำหรับธุรกรรมใด ๆ ของบริษัท เอคซีบี เคมีคอลส์ จำกัด (มหาชน) ความเห็น ชั่ว บทวิจย บทวิเคราะห์ ราคา ข้อความ การคาดการณ์ การประเมิน และ/หรือ ข้อมูลอื่นที่ระบุในเอกสารฉบับนี้ ("ข้อมูล") มีวัตถุประสงค์เพื่อใช้เป็นข้อมูลทั่วไปเท่านั้น และไม่อาจตีความได้ว่าเป็นการให้คำแนะนำแก่บุคคลใดๆ หรือเป็นการเสนอซื้อ หรือเสนอขาย หรือชักชวนให้เสนอซื้อหรือเสนอขายหลักทรัพย์ โดย INVX และ/หรือกรรมการ พนักงาน และลูกจ้างของ INVX ย่อมไม่ต้องการรับผิดชอบต่อความเสียหายใดๆ ทั้งความเสียหายทางตรง ความเสียหายทางอ้อม ความเสียหายจากการผิดสัญญา หรือความเสียหายอันสืบเนื่อง อันเป็นผลมาจากการใช้หรือการซื้อถือต่อการใช้ข้อมูล ทั้งนี้ รวมถึงแต่ไม่จำกัดเพียงการสูญเสียผลกำไร นักลงทุนพึงใช้ข้อมูลในเอกสารฉบับนี้ประกอบข้อมูลและความเห็นอื่นๆ รวมถึงพิจารณาของนักวิเคราะห์การเงิน ข้อมูลในเอกสารฉบับนี้จัดทำขึ้นจากแหล่งข้อมูลที่ INVX เห็นว่าน่าเชื่อถือ โดย INVX ไม่รับรองถึงความถูกต้อง สมบูรณ์ และ/หรือ ครบถ้วนของข้อมูลดังกล่าว

เอกสารฉบับนี้จัดทำโดย บริษัทหลักทรัพย์ อินโนเวสต์ เอกซ์ จำกัด (INVX) ซึ่งมีบริษัท เอคซีบี เอกซ์ จำกัด (มหาชน) ("เอคซีบี เอกซ์") เป็นผู้ถือหุ้นรายใหญ่ โดยธนาคารไทยพาณิชย์ จำกัด (มหาชน) ("ธนาคาร") ซึ่งเป็นบริษัทย่อยที่เอคซีบี เอกซ์ เป็นผู้ถือหุ้นรายใหญ่ เป็นที่ปรึกษาทางการเงินสำหรับธุรกรรมใด ๆ ของบริษัท บีทีซี ธิเคิล คอร์ปอเรชั่น (มหาชน) ("BTC") ซึ่งเป็นบริษัทย่อยของบริษัท เบอร์ลี ยูเคอร์ จำกัด (มหาชน) ความเห็น ชั่ว บทวิจย บทวิเคราะห์ ราคา ข้อความ การคาดการณ์ การประเมิน และ/หรือ ข้อมูลอื่นที่ระบุในเอกสารฉบับนี้ ("ข้อมูล") มีวัตถุประสงค์เพื่อใช้เป็นข้อมูลทั่วไปเท่านั้น และไม่อาจตีความได้ว่าเป็นการให้คำแนะนำแก่บุคคลใดๆ หรือเป็นการเสนอซื้อ หรือเสนอขาย หรือชักชวนให้เสนอซื้อหรือเสนอขายหลักทรัพย์ โดย INVX และ/หรือกรรมการ พนักงาน และลูกจ้างของ INVX ย่อมไม่ต้องการรับผิดชอบต่อความเสียหายใดๆ ทั้งความเสียหายทางตรง ความเสียหายทางอ้อม ความเสียหายจากการผิดสัญญา หรือความเสียหายอันสืบเนื่อง อันเป็นผลมาจากการใช้หรือการซื้อถือต่อการใช้ข้อมูล ทั้งนี้ รวมถึงแต่ไม่จำกัดเพียงการสูญเสียผลกำไร นักลงทุนพึงใช้ข้อมูลในเอกสารฉบับนี้ประกอบข้อมูลและความเห็นอื่นๆ รวมถึงพิจารณาของนักวิเคราะห์การเงิน ข้อมูลในเอกสารฉบับนี้จัดทำขึ้นจากแหล่งข้อมูลที่ INVX เห็นว่าน่าเชื่อถือ โดย INVX ไม่รับรองถึงความถูกต้อง สมบูรณ์ และ/หรือ ครบถ้วนของข้อมูลดังกล่าว

เอกสารฉบับนี้จัดทำโดย บริษัทหลักทรัพย์ อินโนเวสต์ เอกซ์ จำกัด ("INVX") ซึ่งมีบริษัท เอคซีบี เอกซ์ จำกัด (มหาชน) ("เอคซีบี เอกซ์") เป็นผู้ถือหุ้นรายใหญ่ โดยธนาคารไทยพาณิชย์ จำกัด (มหาชน) ("ธนาคาร") ซึ่งเป็นบริษัทย่อยที่เอคซีบี เอกซ์ เป็นผู้ถือหุ้นรายใหญ่ เป็นที่ปรึกษาทางการเงินสำหรับธุรกรรมใด ๆ ของ บริษัท กรีนดีเพื่อการลงทุนในสิทธิการเช่าสิ่งหาริมทรัพย์ แอล เอช โอเทล ความเห็น ชั่ว บทวิจย บทวิเคราะห์ ราคา ข้อความ การคาดการณ์ การประเมิน และ/หรือ ข้อมูลอื่นที่ระบุในเอกสารฉบับนี้ ("ข้อมูล") มีวัตถุประสงค์เพื่อใช้เป็นข้อมูลทั่วไปเท่านั้น และไม่อาจตีความได้ว่าเป็นการให้คำแนะนำแก่บุคคลใดๆ หรือเป็นการเสนอซื้อ หรือเสนอขาย หรือชักชวนให้เสนอซื้อหรือเสนอขายหลักทรัพย์ โดย INVX และ/หรือกรรมการ พนักงาน และลูกจ้างของ INVX ย่อมไม่ต้องการรับผิดชอบต่อความเสียหายใดๆ ทั้งความเสียหายทางตรง ความเสียหายทางอ้อม ความเสียหายจากการผิดสัญญา หรือความเสียหายอันสืบเนื่อง อันเป็นผลมาจากการใช้หรือการซื้อถือต่อการใช้ข้อมูล ทั้งนี้ รวมถึงแต่ไม่จำกัดเพียงการสูญเสียผลกำไร นักลงทุนพึงใช้ข้อมูลในเอกสารฉบับนี้ประกอบข้อมูลและความเห็นอื่นๆ รวมถึงพิจารณาของนักวิเคราะห์การเงิน ข้อมูลในเอกสารฉบับนี้จัดทำขึ้นจากแหล่งข้อมูลที่ INVX เห็นว่าน่าเชื่อถือ โดย INVX ไม่รับรองถึงความถูกต้อง สมบูรณ์ และ/หรือ ครบถ้วนของข้อมูลดังกล่าว

การซื้อขายฟิวเจอร์สและอปชั่น (Futures and Options) มีความเสี่ยงสูงที่อาจก่อให้เกิดขาดทุนอย่างมีนัยสำคัญ จึงไม่เหมาะสมกับบุคคลทุกคน ทั้งนี้ ก่อนการตัดสินใจซื้อขายฟิวเจอร์สและอปชั่น ท่านควรพิจารณาถึงฐานะทางการเงิน วัตถุประสงค์ในการลงทุน ประสบการณ์ในการลงทุนของท่าน ตลอดจนความเสี่ยงที่ท่านสามารถยอมรับได้อย่างรอบคอบ เนื่องจากมีความเป็นไปได้ที่ท่านอาจสูญเสียเงินลงทุนมากกว่าเงินลงทุนเริ่มแรก ท่านควรพิจารณาถึงความเสี่ยงทั้งหมดที่อาจเกิดขึ้นจากการซื้อขายฟิวเจอร์สและอปชั่น และท่านควรตัดสินใจลงทุนด้วยตนเอง และ/หรือ ในกรณีที่มีข้อสงสัย ท่านควรขอคำแนะนำจากที่ปรึกษาทางการเงิน

เอกสารฉบับนี้จัดทำส่งให้กับเฉพาะบุคคลที่กำหนด (intended recipient) เท่านั้น ห้ามมิให้ผู้ใดนำข้อมูลในเอกสารฉบับนี้ไปทำซ้ำ ส่งต่อ เผยแพร่ ขาย จำหน่าย คัดลอก นำออกแสดง หรือนำไปเผยแพร่ในเชิงพาณิชย์ ไม่ว่าด้วยวิธีการใด ๆ โดยมิได้รับอนุญาตเป็นลายลักษณ์อักษรจาก INVX เป็นการล่วงหน้า

©สงวนลิขสิทธิ์ 2565 บริษัทหลักทรัพย์ อินโนเวสต์ เอกซ์ จำกัด

CG Rating 2023 Companies with CG Rating

Companies with Excellent CG Scoring

7UP, AAV, ABM, ACE, ACG, ADB, ADD, ADVANC, AEONTS, AF, AGE, AH, AHC, AIRA, AIT, AJ, AKP, AKR, ALLA, ALT, AMA, AMARIN, AMATA, AMATAV, ANAN, AOT, AP, APCO, APCS, ARIP, ARROW, ASEFA, ASK, ASP, ASW, ATP30, AUCTION, AWC, AYUD, B, BA, BAFS, BAM, BANPU, BAY, BBGI, BBIK, BBL, BC, BCH, BCP, BCPG, BDMS, BEC, BEM, BEYOND, BGC, BGRIM, BH, BIZ, BJC, BJCHI, BKI, BLA, BOL, BPP, BRI, BROOK, BRR, BTS, BTW, BWG, BYD, CBG, CENTEL, CFRESH, CHASE, CHEWA, CHG, CHOW, CIMBT, CIVIL, CK, CKP, CM, CNT, COLOR, COM7, COTTO, CPALL, CPAXT, CPF, CPI, CPL, CPN, CPW, CRC, CRD, CSC, CSS, CV, DCC, DDD, DELTA, DEMCO, DMT, DOHOME, DRT, DUSIT, EA, EASTW, ECF, ECL, EE, EGCO, EPG, ERW, ETC, ETE, FE, FLOYD, FN, FPI, FPT, FSX, FVC, GBX, GC, GCAP, GENCO, GFPT, GGC, GLAND, GLOBAL, GPSC, GRAMMY, GULF, GUNKUL, HANA, HARN, HENG, HMPRO, HPT, HTC, ICC, ICHI, ICN, III, ILINK, ILM, IMH, IND, INET, INTUCH, IP, IRC, IRPC, ITC, ITCL, IVL, JAS, JTS, KBANK, KCC, KCE, KEX, KKP, KSL, KTB, KTC, KTMS, KUMWEL, KUN, LALIN, LANNA, LH, LHFG, LIT, LOXLEY, LPN, LRH, LST, M, MAJOR, MALEE, MATCH, MBK, MC, M-CHAI, MCOT, MEGA, MFC, MFEC, MILL, MINT, MONO, MOONG, MSC, MST, MTC, MTI, NC, NCH, NCL, NDR, NER, NKI, NOBLE, NRF, NTV, NVD, NWR, NYT, OCC, OISHI¹, ONEE, OR, ORI, OSP, OTO, PAP, PATO, PB, PCSGH, PDG, PDJ, PG, PHOL, PIMO, PJW, PLANB, PLAT, PLUS, PM, POLY, PORT, PPP, PPS, PR9, PRG, PRINC, PRM, PRTR, PSH, PSL, PT, PTC, PTT, PTTEP, PTTGC, Q-CON, QH, QTC, RATCH, RBF, RPH, RS, RT, S, S&J, SA, SABINA, SAK, SAMART, SAMTEL, SAPPE, SAT, SBNEXT, SC, SCB, SCC, SCCC, SCG, SCGP, SCM, SDC, SEAFCO, SEAOL, SECURE, SELIC, SENA, SENX, SFP², SFT, SGC, SGF, SGP, SHR, SICT, SIRI, SIS, SITHAI, SJWD, SKR, SM, SMPC, SMT, SNC, SNNP, SNP, SO, SPALI, SPC, SPCG, SPI, SPRC, SR, SSC, SSF, SSSC, STA, STC, STEC, STGT, STI, SUC, SUN, SUSCO, SUTHA, SVI, SVT, SYMC, SYNEX, SYNTEC, TACC, TAE, TCAP, TCMC, TEAMG, TEGH, TFG, TFMAMA, TGE, TGH, THANA, THANI, THCOM, THIP, THRE, THREL, TIDLOR, TIPH, TISCO, TK, TKN, TKS, TKT, TLI, TM, TMC, TMD, TMT, TNDT, TNITY, TNL, TNR, TOA, TOG, TOP, TPBI, TPCS, TPIPL, TPIPP, TFS, TQM, TRT, TRUE, TRV, TSE, TSTE, TSTH, TTA, TTB, TTCL, TTW, TURTLE, TVDH, TVH, TVO, TVT, TWPC, UAC, UBE, UBIS, UKEM, UP, UPF, UPOIC, UV, VCOM, VGI, VIBHA, VIH, VL, WACOAL, WGE, WHA, WHAUP, WICE, WINMED, WINNER, XPG, YUASA, ZEN

Companies with Very Good CG Scoring

2S, A5, AAI, AIE, ALUCON, AMR, APURE, ARIN, AS, ASIA, ASIAN, ASIMAR, ASN, AURA, BR, BSBM, BTG, CEN, CGH, CH, CHIC, CI, CIG, CMC, COMAN, CSP, DOD, DPAINT, DV8, EFORL, EKH, ESSO, ESTAR, EVER, FORTH, FSMART, FTI, GEL, GPI, HEALTH, HUMAN, IFS, INSET, IT, J, JCKH, JDF, JKN, JMART, JUBILE, K, KCAR, KGI, KIAT, KISS, KK, KTIS, KWC, KWM, LDC, LEO, LHK, MACO, METCO, MICRO, MK, MVP, NCAP, NOVA, NTSC, PACO, PIN, PQS, PREB, PRI, PRIME, PROEN, PROS, PROUD, PSTC, PTECH, PYLON, RCL, SALEE, SANKO, SCI, SCN, SE, SE-ED, SFLEX, SINGER, SKN, SONIC, SORKON, SPVI, SSP, SST, STANLY, STP, SUPER, SVOA, SWC, TCC, TEKA, TFM, TMILL, TNP, TPLAS, TPOLY, TRC, TRU, TRUBB, TSE, VRANDA, WAVE, WFX, WIILK, WIN, WP, XO

Companies with Good CG Scoring

24CS, AMANAH, AMARC, AMC, APP, ASAP, BCT, BE8, BIG, BIOTEC, BLESS, BSM, BVG, CAZ, CCET, CHARAN, CHAYO, CHOTI, CITY, CMAN, CMR, CRANE, CWT, DHOUSE, DTCENT, EASON, FNS, FTE, GIFT, GJS, GTB, GTV, GYT, HL, HTECH, HYDRO, IIG, INGRS, INSURE, IRCP, ITD, ITNS, JCK, JMT, JR, JSP, KBS, KGEN, KJL, L&E, LEE, MASTER, MBAX, MEB, MENA, META, MGT, MITSIB, MJD, MOSHI, MUD, NATION, NNCL, NPK, NSL, NV, OGC, PAF, PCC, PEACE, PICO, PK, PL, PLANET, PLE, PMTA, PPM, PRAKIT, PRAPAT, PRECHA, PRIN, PSG, RABBIT, READY, RJH, RSP, RWI, S11, SAAM, SAF, SAMCO, SAWAD, SCAP, SCP, SIAM, SKE, SKY, SMART, SMD, SMIT, SOLAR, SPA, STECH, STPI, SVR, TC, TCCC³, TEAM, TFI, TIGER, TITLE, TKC, TMI, TNH, TPA, TPAC, TRITN, UBA, UMI, UMS, UTP, VARO, VPO, W, WARRIX, WORK, WPH, YONG, ZIGA

Corporate Governance Report

The material contained in this publication is for general information only and is not intended as advice on any of the matters discussed herein. Readers and others should perform their own independent analysis as to the accuracy or completeness or legality of such information. The Thai Institute of Directors, its officers, the authors and editor make no representation or warranty as to the accuracy, completeness or legality of any of the information contained herein. By accepting this document, each recipient agrees that the Thai Institute of Directors Association, its officers, the authors and editor shall not have any liability for any information contained in, or for any omission from, this publication.

The survey result is as of the date appearing in the Corporate Governance Report of Thai Listed Companies. As a result, the survey result may be changed after that date. InnovestX Securities Company Limited does not conform nor certify the accuracy of such survey result.

To recognize well performers, the list of companies attaining "Good", "Very Good" and "Excellent" levels of recognition (Not including listed companies qualified in the "no announcement of the results" clause from 1 January 2022 to 31 October 2023) is publicized.

¹OISHI was voluntarily delisted from the Stock Exchange of Thailand, effectively on September 6, 2023

²SFP was voluntarily delisted from the Stock Exchange of Thailand, effectively on July 19, 2023

³TCCC was voluntarily delisted from the Stock Exchange of Thailand effectively on August 25, 2023

Anti-corruption Progress Indicator

Certified (ได้คุ้มครอง)

2S, 7UP, AAI, ADVANC, AF, AH, AI, AIE, AIRA, AJ, AKP, AMA, AMANAH, AMATA, AMATAV, AP, APCS, AS, ASIAN, ASK, ASP, AWC, AYUD, B, BAFS, BAM, BANPU, BAY, BBGI, BBL, BCH, BCP, BCPG, BE8, BEC, BEYOND, BGC, BGRIM, BKI, BLA, BPP, BROOK, BRR, BSBM, BTS, BWG, CEN, CENTEL, CFRESH, CGH, CHEWA, CHOTI, CHOW, CIG, CIMBT, CM, CMC, COM7, COTTO, CPALL, CPAXT, CPF, CPI, CPL, CPN, CPW, CRC, CSC, DCC, DELTA, DEMCO, DIMET, DOHOME, DRT, DUSIT, EA, EASTW, ECF, EGCO, EP, EPG, ERW, ESTAR, ETC, ETE, FNS, FPI, FPT, FSMART, FTE, GBX, GC, GCAP, GEL, GFPT, GGC, GJS, GPI, GPSC, GSTEEL, GULF, GUNKUL, HANA, HARN, HENG, HMPRO, HTC, ICC, ICHI, IFS, III, ILINK, ILM, INET, INOX, INSURE, INTUCH, IRPC, ITCL, IVL, JAS, JKN, JR, JTS, KASET, KBANK, KBS, KCAR, KCC, KCE, KGEN, KGI, KKP, KSL, KTB, KTC, L&E, LANNA, LHFG, LHK, LPN, LRH, M, MAJOR, MALEE, MATCH, MBAX, MBK, MC, MCOT, META, MFC, MFEC, MILL, MINT, MONO, MOONG, MSC, MST, MTC, MTI, NATION, NCAP, NEP, NKI, NOBLE, NRF, NWR, OCC, OGC, OR, ORI, PAP, PATO, PB, PCSGH, PDG, PDJ, PG, PHOL, PIMO, PK, PL, PLANB, PLANET, PLAT, PM, PPP, PPPM, PPS, PR9, PREB, PRG, PRINC, PRM, PROS, PSH, PSL, PSTC, PT, PTECH, PTG, PTT, PTTEP, PTTGC, PYLON, Q-CON, QH, QLT, QTC, RABBIT, RATCH, RML, RS, RWI, S&J, SAAM, SABINA, SAK, SAPPE, SAT, SC, SCC, SCCC, SCG, SCGP, SCM, SCN, SEAOL, SE-ED, SELIC, SENA, SGC, SGP, SIRI, SITHAI, SKR, SMIT, SMK, SMPC, SNC, SNP, SORKON, SPACK, SPALI, SPC, SPI, SPRC, SRICHA, SSF, SSP, SSSC, SST, STA, STGT, STOWER, SUSCO, SVI, SYMC, SYNTEC, TAE, THAKUNI, TASCO, TCAP, TCMC, TFG, TFI, TFMAMA, TGE, TGH, THANI, THCOM, THIP, THRE, THREL, TIDLOR, TIPCO, TISCO, TKS, TKT, TMD, TMILL, TMT, TNITY, TNL, TNP, TNR, TOG, TOP, TOPP, TPA, TPCS, TRT, TRU, TSC, TSI, TSTE, TSTH, TTA, TTB, TTCL, TU, TVDH, TVO, TWPC, UBE, UBIS, UEC, UKEM, UOBKH, UV, VCOM, VGI, VIH, WACOAL, WHA, WHAUP, WICE, WIILK, XO, YUASA, ZEN, ZIGA

Declared (ประกาศเจตนารมณ์)

ACE, ADB, ALT, AMC, ASW, BLAND, BTG, BYD, CAZ, CBG, CV, DEXON, DMT, EKH, FSX, GLOBAL, GREEN, ICN, IHL, ITC, J, JMART, JMT, LEO, LH, MENA, MITSIB, MODERN, NER, NEX, OSP, OTO, PLUS, POLY, PQS, PRIME, PROEN, PRTR, RBF, RT, SA, SANKO, SCB, SENX, SFLEX, SIS, SKE, SM, SVOA, TBN, TEGH, TIPH, TKN, TPAC, TPLAS, TQM, TRUE, W, WPH, XPG

N/A

24CS, 3K-BAT, A, A5, AAV, ABM, ACAP, ACC, ACG, ADD, AEONTS, AFC, AGE, AHC, AIT, AJA, AKP, AKS, ALL, ALLA, ALPHAX, ALUCON, AMARC, AMARIN, AMR, ANAN, AOT, APCO, APEX, APP, APURE, AQUA, ARIN, ARIP, ARROW, ASAP, ASEFA, ASIA, ASIMAR, ASN, ATP30, AU, AUCTION, AURA, B52, BA, BBIK, BC, BCT, BDMS, BEAUTY, BEM, BGT, BH, BIG, BIOTEC, BIS, BIZ, BJC, BJCHI, BKD, BLC, BLESS, BLISS, BM, BOL, BR, BRI, BROCK, BSM, BSRC, BTNC, BTW, BUI, BVG, CCET, CCP, CEYE, CGD, CH, CHARAN, CHASE, CHAYO, CHG, CHIC, CHO, CI, CITY, CIVIL, CK, CKP, CMAN, CMO, CMR, CNT, COCOCO, COLOR, COMAN, CPANEL, CPH, CPR, CPT, CRANE, CRD, CSP, CSR, CSS, CTW, CWT, D, DCON, DDD, DHOUSE, DITTO, DOD, DPAINT, DTCENT, DTCI, DV8, EASON, ECL, EE, EFORL, EMC, ETL, EVER, F&D, FANCY, FE, FLOYD, FMT, FN, FORTH, FTI, FVC, GABLE, GENCO, GFC, GIFT, GL, GLAND, GLOCON, GLORY, GRAMMY, GRAND, GSC, GTB, GYT, HEALTH, HFT, HL, HPT, HTECH, HUMAN, HYDRO, I2, IFEC, IIG, IMH, IND, INGRS, INSET, IP, IRC, IRCP, IT, ITD, ITNS, ITTHI, JAK, JCK, JCKH, JCT, JDF, JPARK, JSP, JUBILE, K, KAMART, KC, KCG, KCM, KDH, KEX, KIAT, KISS, KJL, KK, KKC, KLINIQ, KOOL, KTIS, KTMS, KUMWEL, KUN, KWC, KWI, KWM, KYE, LALIN, LDC, LEE, LIT, LOXLEY, LPH, LST, MACO, MANRIN, MASTER, MATI, MAX, MCA, M-CHAI, MCS, MDX, MEB, MEGA, METCO, MGC, MGT, MICRO, MIDA, MJD, MK, ML, MORE, MOSHI, MTW, MUD, MVP, NAM, NC, NCH, NCL, NDR, NETBAY, NEW, NEWS, NFC, NNCL, NOK, NOVA, NPK, NSL, NTSC, NTV, NUSA, NV, NVD, NYT, OHTL, ONEE, ORN, PACE, PACO, PAF, PCC, PEACE, PERM, PF, PHG, PICO, PIN, PJW, PLE, PLT, PMTA, POLAR, POMPUI, PORT, POST, PPM, PRAKIT, PRAPAT, PRECHA, PRI, PRIN, PRO, PROUD, PSG, PSP, PTC, PTL, RAM, RCL, READY, RICHY, RJH, ROCK, ROH, ROJNA, RP, RPC, RPH, RSP, S, S11, SABUY, SAF, SAFARI, SAFE, SALEE, SAM, SAMART, SAMCO, SAMTEL, SAUCE, SAV, SAWAD, SAWANG, SBNEXT, SCAP, SCI, SCL, SCP, SDC, SE, SEAFCO, SECURE, SFT, SGF, SHANG, SHR, SIAM, SICT, SIMAT, SINGER, SINO, SISB, SJWD, SK, SKN, SKY, SLM, SLP, SMART, SMD, SMT, SNNP, SO, SOLAR, SONIC, SPA, SPCG, SPG, SPVI, SQ, SR, SRS, SSC, SSS, STANLY, STARK, STC, STEC, STECH, STHAI, STI, STP, STPI, SUC, SUN, SUPER, SUTHA, SVR, SVT, SWC, SYNEX, TACC, TAN, TAPAC, TC, TCC, TCJ, TCOAT, TEAM, TEAMG, TEKA, TFM, TGPRO, TH, THAI, THANA, THE, THG, THMUJ, TIGER, TITL, TK, TKC, TLI, TM, TMC, TML, TMW, TNDT, TNH, TNPC, TNL, TPBI, TPCH, TPIPL, TPIPP, TPL, TPOLY, TFP, TFS, TQR, TR, TRC, TRITN, TRP, TRUBB, TRV, TSE, TTI, TTT, TTW, TURTLE, TVH, TVT, TWP, TWZ, TYCN, UAC, UBA, UMI, UMS, UNIQ, UP, UPF, UPOIC, UREKA, UTP, UVAN, VARO, VIBHA, VL, VNG, VPO, VRANDA, WARRIX, WAVE, WFX, WGE, WIN, WINDOW, WINMED, WINNER, WORK, WORLD, WP, YGG, YONG, ZAA

Explanations

Companies participating in Thailand's Private Sector Collective Action Coalition Against Corruption programme (Thai CAC) under Thai Institute of Directors (as of November 1, 2023) are categorised into: companies that have declared their intention to join CAC, and companies certified by CAC.