

Today Selections >> **AMATA, GPSC, SCGP**


Stock	S	R	Comment
AMATA	25.50	26.50	คาดยอดขายที่คืน 500-800 ไร่ในไตรมาส 4/66 หนุนกำไรโตเด่น
GPSC	46.00	48.00	ปลดล็อกเคเคโควัน คู่กรณีถอนฟ้องหมิ่นล้าง
SCGP	38.00	40.00	Sentiment บวก PMI ภาคการผลิตของจีน เดือน พ.ย. ปรับดีขึ้น

Sideways

- **December:** คงประเมินกรอบการแกว่งตัวของดัชนี SET ในเดือนนี้ที่ 1360-1460 จุด โดยคาดหวังเม็ดเงินที่ไหลเข้าสู่กองทุน TESC ในเดือนนี้จะเป็นตัวช่วยประคองทั้งในส่วนของระดับดัชนีและวอลุ่มการซื้อขายได้
- **Strategy:** ในเชิงกลยุทธ์ แนะนำครองหุ้นในส่วนเดิมต่อไป มองกลุ่มหุ้นที่น่าสนใจประจำเดือนนี้ได้แก่
 - 1) กลุ่มหุ้นที่คาดว่าจะอาจเป็นเป้าหมายของเม็ดเงินกองทุน TESC อาทิ **PTT, ADVANC, PTTEP, CPALL, SCC, KBANK, KTB, CRC, OR, PTTGC**
 - 2) กลุ่มหุ้นที่คาดว่าจะเห็นแรงส่งจากมาตรการทางการคลัง ทั้งการอนุมัติโครงการ e-Refund และการขึ้นค่าแรงขั้นต่ำ ได้แก่ **CPALL, CPAXT, BJC, HMPRO, GLOBAL, DOHOME, CRC, COM7**
- **Factors:** สำหรับปัจจัยที่น่าติดตามในสัปดาห์นี้ ได้แก่
 - 1) รายงานตัวเลขเงินเฟ้อของไทยประจำเดือนพ.ย. ในวันที่ 7 ธ.ค. ล่าสุดตลาดคาดการณ์เงินเฟ้อทั่วไปหดตัว 0.3% YoY และ หดตัว 0.1% MoM ในขณะที่เงินเฟ้อพื้นฐานคาดขยายตัว 0.6% YoY
 - 2) การประกาศตัวเลขดัชนีความเชื่อมั่นผู้บริโภคของไทยประจำเดือนพ.ย. ในวันที่ 7 ธ.ค. โดยต้องติดตามดูว่าจะมีการปรับขึ้นติดต่อกันเป็นเดือนที่ 4 หรือไม่
 - 3) รายงานตัวเลขส่งออก-นำเข้าของจีนประจำเดือนพ.ย. ในวันที่ 7 ธ.ค. ล่าสุดตลาดคาดการณ์การส่งออกหดตัว 1.5% และการนำเข้าขยายตัว 4.0%
- **MINT:** เราให้ **MINT** เป็น Top pick ของหุ้นกลุ่มท่องเที่ยวในสถานการณ์ปัจจุบันที่ยังมีความไม่แน่นอนเกี่ยวกับแนวโน้มนักท่องเที่ยวจีน เนื่องจาก MINT มีสัดส่วนรายได้จาก NH Hotel อยู่กว่า 70% ของรายได้กลุ่มโรงแรม และลูกค้าหลักเป็นกลุ่มประเทศ EU ซึ่งจะทำให้มีความปลอดภัยและความแน่นอนในกลุ่มของฐานลูกค้ามากกว่า ล่าสุด RevPar สูงกว่าช่วง Pre-Covid กว่า 30% แล้ว หนุนโดย ADR ที่ปรับตัวสูงขึ้น และเราคาดว่า ADR ปี 2567 จะยังสามารถเติบโต Double digits ได้อีก **ยังคงแนะนำ "ซื้อ" ในเชิงพื้นฐานที่ราคาเป้าหมาย 42 บาท**

Market Summary

	Closed	+/-	%Chg
SET	1,380.31	+0.13	+0.01
SET50	852.94	+0.00	+0.00
SET100	1,890.08	+1.14	+0.06
Mai	397.61	+3.40	+0.86
Dow Jones	36,245.50	+294.61	+0.82
Nasdaq	14,305.03	+78.81	+0.55
Nikkei	33,431.51	-55.38	-0.17
Hang Seng	16,830.30	-212.58	-1.25
SET Mkt. Cap (Btmn)	16,969.61		
SET Turnover (Btmn)	37,615.16		
PER(x)	17.94		

Stock Top Active

AOT	PTT	PTTEP	CPALL	HANA
-----	-----	-------	-------	------

Sector Top Active

ENERG	BANK	COMM
-------	------	------

Investors Data – SET (Btmn)

1 DEC.23	Buy	Sell	Net
Institution	3,728	2,743	985
Proprietary	3,249	3,466	-217
Foreign	20,166	20,432	-266
Local	10,472	10,973	-502
1-1 DEC.23	Buy	Sell	Net
Institution	3,728	2,743	985
Proprietary	3,249	3,466	-217
Foreign	20,166	20,432	-266
Local	10,472	10,973	-502

Commodities

	1 DEC.23	30 Nov.23	Chg	%Chg
Bi/US\$	34.83	35.14	-0.31	-0.89
US\$/Yuan	7.062	7.076	-0.01	-0.19
US Bond Yield 10y(%)	4.247	4.324	-0.08	-1.78
Brent Oil (US\$/bbl)	78.88	80.86	-1.98	-2.45
Nymex Oil (US\$/bbl)	74.07	75.96	-1.89	-2.49
Gold Spot (US\$/oz)	2,070.70	2,035.90	+34.80	+1.71
Baltic Dry Index	3,192.00	2,937.00	+255.00	+8.68
Dollar Index (DXYO)	103.12	103.47	-0.35	-0.33

Today's Event

- **MJLF XD** 0.129 บาท
- **RJH XD** 0.25 บาท
- **SSC XD** 0.52 บาท
- **TRC XR** 4:1 @ 0.20 บาท

แนวรับ 1,369 แนวต้าน 1,389


 นัฐชาติ เมฆมาลิน
CFA, FRM (ID: 31379)
E-mail: nuttachart@trinitythai.com

บริษัทหลักทรัพย์ ทรินิตี้ จำกัด เลขที่ 1 อาคารพาร์ค สยาม ชั้น 22 และห้อง 2301 ชั้น 23 ถนนคอนแวนต์ แขวงสีลม เขตบางรัก กรุงเทพฯ 10500

รายงานฉบับนี้จัดทำขึ้นโดยข้อมูลเท่าที่ปรากฏและเชื่อว่าเป็นที่น่าเชื่อถือได้ แต่ไม่ถือเป็นการยืนยันความถูกต้องและความสมบูรณ์ของข้อมูลนั้นๆ โดยบริษัทหลักทรัพย์ ทรินิตี้ จำกัด ผู้จัดทำขอสงวนสิทธิ์ในการเปลี่ยนแปลงความเห็นหรือประมาณการณต่างๆ ที่ปรากฏในรายงานฉบับนี้โดยไม่ต้องแจ้งล่วงหน้า รายงานฉบับนี้มีวัตถุประสงค์เพื่อใช้ประกอบการตัดสินใจของนักลงทุน โดยไม่ได้เป็นการชี้แนะหรือชักชวนให้นักลงทุนทำการซื้อหรือขายหลักทรัพย์ หรือตราสารทางการเงินใดๆ ที่ปรากฏในรายงาน

Fund Flow

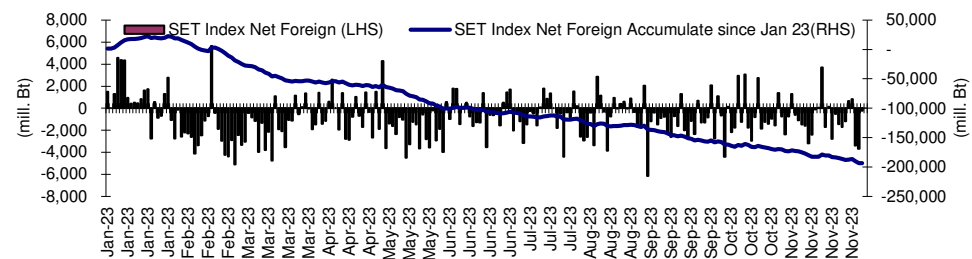
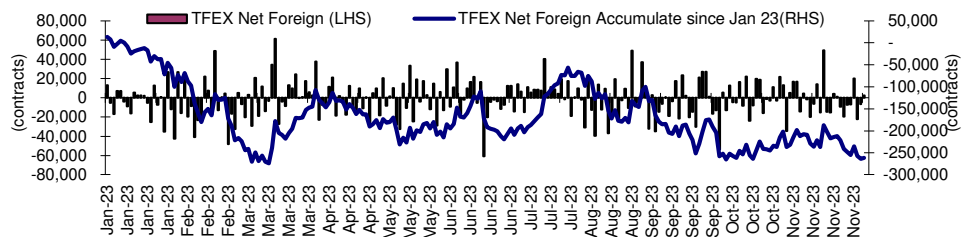
Foreign Portfolio Investment in Equities (Asia ex. Japan)

Unit : US\$ mn

	As at	Day	WTD Net	MTD Net	YTD Net
India	30-Nov	1,169.1	1,901.0	2,300.9	14,402.9
Indonesia	1-Dec	13.8	38.5	13.8	-822.4
Malaysia	30-Nov	6.6	29.1	332.4	-569.7
Philippines	1-Dec	25.0	35.0	25.0	-856.4
South Korea	1-Dec	-196.6	178.3	-196.6	6,871.4
Sri Lanka	1-Dec	0.0	1.0	0.0	14.2
Taiwan	1-Dec	-20.1	1,205.7	-20.1	1,551.7
Thailand	1-Dec	-7.6	-168.4	-7.6	-5,513.1
Vietnam	1-Dec	-10.8	-16.5	-10.8	-456.6

Source: Bloomberg

Net Foreign



Indicators to watch

	Last	Previous	% chg	1W Prior	1M Prior	Remark
VIX Index	12.63	12.92	-2.2%	1.4%	-15.3%	+
Ted Spread	0.29	0.24	17.3%	12.3%	14.8%	-
U.S.Dollar Index	103.12	103.47	-0.3%	-0.6%	-3.3%	+
U.S.Bond Yield	4.24	4.33	-2.1%	-4.7%	-10.1%	-
US Coal Index	7.5	6.87	9.2%	39.9%	58.2%	+
Emerging Asia Index (MXMS)	522.04	526.37	-0.8%	-0.1%	3.4%	-

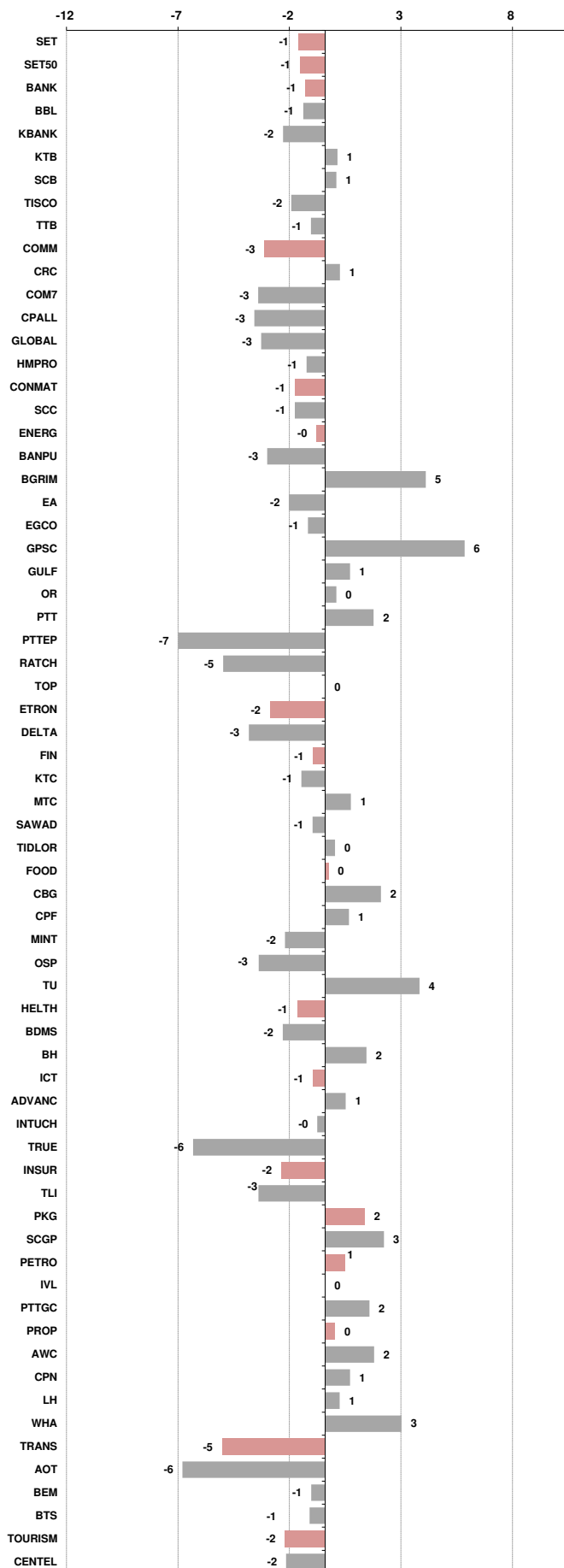
Source: Bloomberg, Aspen

Price performance of Stock in SET50
(for weekly: 1 Dec 2023 - 24 Nov 2023)



1 Week Performance

Stock	1-Dec-23	%YTD	%-1W	%-1M	%-3M	%-6M	%-12M
SET	1,380.31	-17	-1	0	-12	-9	-16
SET50	852.94	-15	-1	0	-11	-7	-14
BANK	368.22	-5	-1	-2	-10	-6	-4
BBL	150.00	1	-1	-5	-11	-8	3
KBANK	129.50	-12	-2	-2	0	0	-10
KTB	18.20	3	1	-3	-6	-5	3
SCB	99.75	-7	1	2	-15	-4	-5
TISCO	97.25	-2	-2	0	-5	0	-1
TTB	1.55	10	-1	-5	-9	-4	12
COMM	29,993.48	-23	-3	-2	-16	-18	-21
CRC	38.50	-17	1	4	-6	-5	-13
COM7	22.60	-34	-3	-16	-31	-22	-31
CPALL	53.25	-22	-3	-4	-18	-16	-19
GLOBAL	16.90	-25	-3	9	-8	-8	-16
HMPRO	11.80	-24	-1	2	-13	-15	-21
CONMAT	7,514.18	-19	-1	0	-9	-12	-18
SCC	288.00	-16	-1	0	-8	-11	-15
ENERG	20,618.74	-18	0	3	-7	1	-18
BANPU	7.50	-45	-3	-1	-10	-9	-43
BGRIM	25.50	-36	5	13	-23	-29	-32
EA	45.25	-53	-2	5	-28	-26	-53
EGCO	127.00	-26	-1	3	-6	-9	-26
GPSC	46.75	-36	6	20	-11	-17	-33
GULF	45.50	-18	1	3	-5	-3	-15
OR	20.20	-15	0	11	0	1	-17
PTT	35.25	6	2	7	1	18	6
PTTEP	148.50	-16	-7	-9	-9	7	-20
RATCH	31.25	-27	-5	-3	-10	-13	-24
TOP	51.25	-9	0	10	0	17	-9
ETRON	9,594.99	-8	-2	-4	-28	-18	-2
DELTA	77.50	-91	-3	-4	-30	-21	-90
FIN	3,329.04	-28	-1	5	-15	-18	-28
KTC	46.25	-22	-1	5	-4	-8	-22
MTC	43.75	15	1	17	9	7	14
SAWAD	44.25	-9	-1	6	-12	-21	-4
TIDLOR	22.60	-23	0	17	-3	-15	-21
FOOD	10,840.43	-15	0	4	-7	-6	-14
CBG	82.00	-15	2	16	-4	26	-14
CPF	19.10	-23	1	3	-7	-4	-20
MINT	27.25	-16	-2	-2	-19	-20	-11
OSP	22.80	-19	-3	-4	-23	-21	-19
TU	14.80	-12	4	10	3	3	-13
HEALTH	6,418.11	-11	-1	-6	-9	-8	-12
BDMS	25.75	-11	-2	-3	-7	-9	-12
BH	221.00	4	2	-15	-13	-3	1
ICT	149.65	-10	-1	2	-5	-4	-7
ADVANC	219.00	12	1	3	2	4	15
INTUCH	70.50	-9	0	1	-2	-4	-4
TRUE	5.55	N/A	-6	-8	-19	-16	N/A
INSUR	8,944.22	-29	-2	-8	-18	-21	-31
TLI	9.70	-35	-3	-10	-21	-23	-36
PKG	3,822.48	-31	2	8	-6	-3	-30
SCGP	39.00	-32	3	11	-4	0	-31
PETRO	722.09	-28	1	7	-6	-9	-29
IVL	25.00	-39	0	4	-14	-22	-41
PTTGC	38.50	-19	2	11	4	11	-20
PROP	228.05	-16	0	5	-7	-7	-14
AWC	3.72	-41	2	9	-13	-23	-40
CPN	68.00	-4	1	9	0	1	-4
LH	7.75	-22	1	4	-6	-8	-19
WHA	5.15	26	3	5	-1	13	35
TRANS	290.45	-23	-5	-8	-17	-15	-21
AOT	58.50	-22	-6	-12	-20	-17	-21
BEM	7.85	-20	-1	-1	-10	-2	-15
BTS	7.10	-15	-1	-3	-3	1	-15
TOURISM	535.41	-17	-2	-2	-16	-16	-14
CENDEL	42.00	-16	-2	-8	-11	-16	-13





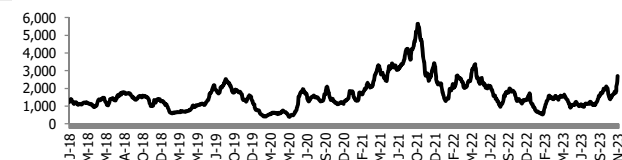
อัตราแลกเปลี่ยนวันนี้* 34.82 Change -0.32

*เปรียบเทียบ Transaction ล่าสุดกับก่อนหน้า (โดยไม่แยกว่าเป็นของ off-shore หรือ on-shore)

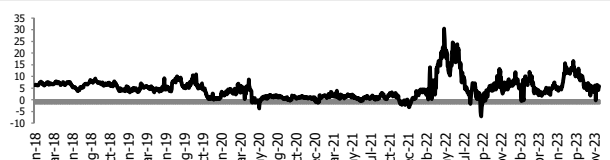
สินค้า	หน่วยราคา	ปิดล่าสุด	ก่อนหน้า	ราคาปิดล่าสุด	ก่อนหน้า	เปลี่ยนแปลง +/-	%	หลักทรัพย์ที่เกี่ยวข้อง
เรือ <i>ปรับปรุจ</i>	Baltic Dry Index (spot)	1-Dec-23	30-Nov-23	3,192	2,937	+255.00	8.7%	PSL, TTA
	BHSI (Handy Size)	1-Dec-23	30-Nov-23	773	723	+50.00	6.9%	
ยาง	(US Cents/kg)	1-Dec-23	30-Nov-23	170.00	170.50	-0.50	-0.3%	STA, TRUBB
น้ำตาล	(Cent/Pound)	1-Dec-23	30-Nov-23	25.09	26.04	-0.95	-3.6%	KSL, KBS, KTIS, BRR
ถั่วเหลือง	(Cent\$/Bushel)	1-Dec-23	30-Nov-23	1,325.00	1,342.75	-17.75	-1.3%	TVO
น้ำมันปาล์ม	(US\$/ton)	1-Dec-23	30-Nov-23	3,874.00	3,910.00	-36.00	-0.9%	CPI, LST, UPOIC, UVAN
สังกะสี	(US\$/ton)	1-Dec-23	30-Nov-23	2,482.00	2,482.00	+0.00	0.0%	PDI
ทองคำ	(US\$/oz)	1-Dec-23	30-Nov-23	2,071.00	2,038.10	+32.90	1.6%	THL (Source:Aspen)
SPDR Gold Trust	(ton)	1-Dec-23	30-Nov-23	876.51	878.53	-2.02	-0.2%	
น้ำมันดิบ <i>ทุกวัน</i>	WTI (US\$/barrel)	1-Dec-23	30-Nov-23	74.07	75.96	-1.89	-2.5%	PTT, PTTEP, TOP, PTTGC, BCP
	Brent (US\$/barrel)	1-Dec-23	30-Nov-23	78.88	80.86	-1.98	-2.4%	(Source:Aspen)
ค่าการกลั่น <i>ทุกวัน</i>	GRM (US\$/barrel)	1-Dec-23	30-Nov-23	5.36	5.57	-0.21	0.0%	BCP, IRPC, PTTGC and TOP (Bloomberg)
น้ำมันทำความร้อน	Heating Oil (cent/gallon)	1-Dec-23	30-Nov-23	225.15	235.92	-10.77	-4.6%	BCP, IRPC, PTTGC and TOP (Bloomberg)
	Natural Gas(\$/MMBtu)	1-Dec-23	30-Nov-23	2.72	2.81	-0.09	-3.1%	PTTEP, PTT, BANPU (Bloomberg)
ปิโตรเคมี	Naphtha (US\$/MT)	1-Dec-23	30-Nov-23	661.25	672.63	-11.38	-1.7%	PTTGC, SCC (เป็นต้นทุน)
	Ethylene (US\$/MT)	24-Nov-23	17-Nov-23	855	855	+0.00	0.0%	PTTGC, SCC, IRPC (Bloomberg)
<i>ทุกสัปดาห์</i>	Propylene (US\$/MT)	24-Nov-23	17-Nov-23	820	820	+0.00	0.0%	PTTGC, SCC, IRPC
เหล็ก	HRC (US\$/ton) ริดร้อน	1-Dec-23	30-Nov-23	1,044.0	1,044.0	+0.00	0.0%	(Source:Bloomberg)
ถ่านหิน	NEX (US\$/ton)	1-Dec-23	24-Nov-23	127.70	122.92	+4.78	3.9%	BANPU, LANNA, UMS
อาหาร	ไก่ (บาท/กก.)	31-Oct-23	30-Sep-23	36.00	38.00	-2.00	-5.3%	CPF, GFPT (Source: CPF)
	<i>ทุกเดือน</i> กุ้งVannamei(บาท/กก.)	31-Oct-23	30-Sep-23	120	110	+10.00	9.1%	CPF, CFRESH, SSF, ASIAN, TU
	<i>ทุกเดือน</i> สัตว์ (บาท/กก.)	31-Oct-23	30-Sep-23	60.00	68.00	-8.00	-11.8%	CPF

กราฟแสดงแนวโน้มราคา

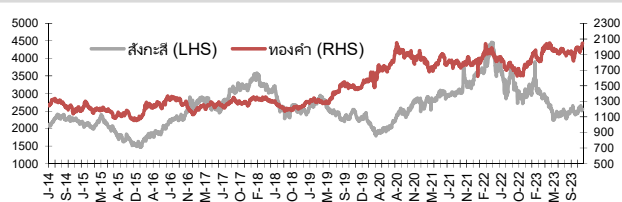
ค่าระวางเรือ (Baltic dry Index)



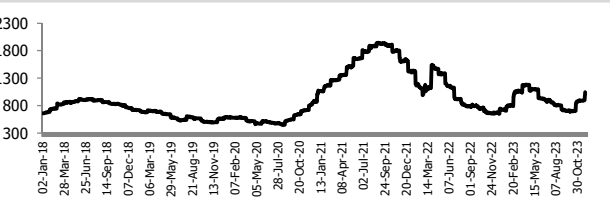
ค่าการกลั่น GRM (US\$/barrel)



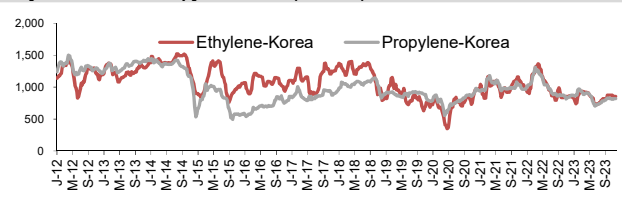
สังกะสี ทองคำ : PDI



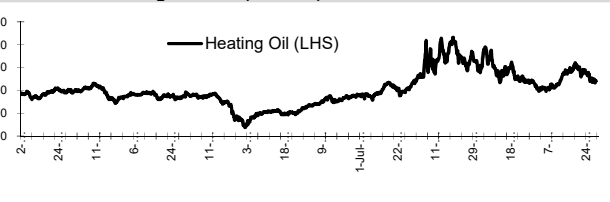
เหล็กริดร้อน



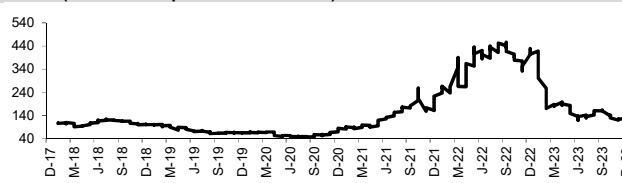
Ethylene-Korea vs Propylene-Korea (US\$/MT)



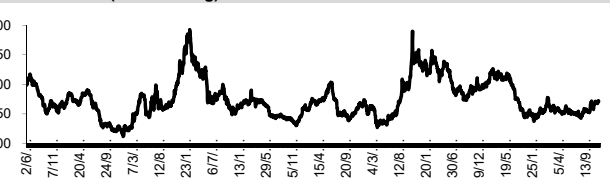
Bunker /Heating Oil Price (USD/ton)



ถ่านหิน (Nexcastle Export Index US\$/ton)



ราคายาง (US Cents/kg)



ที่มา: CPF, BANPU, Bloomberg and Aspen



บริษัทหลักทรัพย์ ทรินิตี้ จำกัด
TRINITY SECURITIES CO.,LTD.
Research Department
www.trinityquicktrade.com , www.trinitythai.com

NVDR Trading Data by Stock : 4 Dec 2023

Total NVDR Trading (Bt m)	Date	1 Dec 23	Net (Bt M)
		15,825.11	Institutions +984.53
% of SET :		21.03%	Proprietary -216.80
Total SET Trading Value :		+37,626.77	Foreign -266.24
			Local Investor -501.50

STOCK	Net Buy ซื้อสุทธิ					
	Value (Btm) : มูลค่า (ล้านบาท)					
	1 Dec	30 Nov	29 Nov	28 Nov	27 Nov	Total 5 Days
1 PTT	331.7	63.2	474.6	397.3	98.7	1,365.4
2 KCE	125.7	-2.6	-7.4	22.3	6.3	144.4
3 OR	77.3	2.1	76.3	91.2	56.7	303.7
4 PTTEP	74.3	79.2	-35.0	-113.8	-180.5	-175.7
5 CPALL	72.7	569.3	-1,091.9	-96.9	97.4	-449.4
6 JTS	72.3	-17.9	10.8	34.8	9.6	109.6
7 TTB	53.3	7.3	-2.6	-26.2	50.8	82.7
8 HANA	45.9	-49.4	-94.9	24.9	-21.9	-95.4
9 JAS	44.7	113.9	-23.1	22.8	17.1	175.3
10 TRUE	34.4	-33.4	-41.0	-17.9	2.8	-55.1
11 SCC	32.1	174.9	59.6	-13.8	20.9	273.8
12 HMPRO	29.3	5.8	4.4	-30.7	-28.5	-19.7
13 JMART	27.8	-7.0	-3.0	11.9	12.2	41.9
14 SINGER	20.4	11.3	-16.6	3.8	12.9	31.8
15 SIRI	19.9	54.1	-1.2	16.5	3.9	93.3
16 BBL	19.4	-197.0	-183.3	7.1	-59.7	-413.4
17 SPRC	19.2	-19.6	-13.1	22.3	-1.0	7.7
18 TOP	19.1	-41.2	163.6	53.2	105.9	300.6
19 JMT	17.3	14.7	-7.4	13.8	16.2	54.6
20 SUSCO	16.1	10.6	-5.5	3.1	2.5	26.8
21 AMATA	15.7	12.1	-1.1	-2.4	30.2	54.5
22 MEGA	14.4	-11.6	-3.7	1.7	2.3	3.2
23 TCAP	12.8	-42.3	-19.9	5.2	-1.5	-45.8
24 BE8	10.8	3.4	-4.5	3.1	7.5	20.2
25 PLANB	10.2	-15.3	-5.0	7.5	-6.2	-8.9
26 IVL	9.2	-4.9	-1.0	-2.3	9.4	10.4
27 KTB	8.7	-45.3	-92.1	82.0	5.7	-41.1
28 KLINIQ	8.6	3.0	5.1	1.2	-0.4	17.5
29 CENTEL	8.3	10.9	12.3	17.6	1.3	50.5
30 PIN	8.2	1.0	0.5	2.3	-5.2	6.8

STOCK	Net Sell ขายสุทธิ					
	Value (Btm) : มูลค่า (ล้านบาท)					
	1 Dec	30 Nov	29 Nov	28 Nov	27 Nov	Total 5 Days
AOT	-209.3	228.5	1,096.9	160.1	418.1	1,694.3
BH	-164.6	-216.6	27.3	19.9	-162.4	-496.4
RATCH	-162.3	445.7	123.0	87.5	47.2	541.1
EGCO	-98.4	159.3	61.6	66.5	-14.4	174.7
BGRIM	-93.3	266.7	47.7	85.8	116.0	422.8
CPN	-76.5	14.9	-1.9	72.7	17.2	26.4
AP	-70.1	-34.8	-16.0	2.1	9.2	-109.6
CPF	-68.2	-38.5	73.9	113.1	40.5	120.8
TISCO	-55.1	5.7	-84.3	13.2	10.4	-110.1
SCGP	-49.8	-39.3	-14.7	73.1	-9.4	-40.0
BDMS	-44.3	245.8	-98.7	-17.2	-92.2	-6.6
OSP	-39.2	-48.5	-42.8	12.8	7.5	-110.2
CPAXT	-38.3	-100.8	-190.1	-50.8	10.5	-369.5
GPSC	-36.1	-93.3	-145.0	-66.1	-20.2	-360.6
EA	-35.0	-25.8	-52.0	31.4	30.4	-51.0
KTC	-34.0	-25.0	14.9	-6.6	-20.5	-71.2
WHA	-30.8	18.0	-94.8	18.1	-12.7	-102.4
BEM	-29.8	-39.1	-30.1	-14.6	1.4	-112.2
PTTGC	-28.5	-15.6	38.7	17.7	38.2	50.4
ADVANC	-22.9	218.0	84.4	104.1	5.2	388.7
SCB	-21.3	12.4	127.6	73.8	1.1	193.6
BTS	-21.1	-43.7	-1.9	-2.7	-4.5	-74.0
M	-16.3	-0.8	1.1	-11.3	2.5	-24.9
BJC	-15.0	-74.0	-39.5	-20.5	-23.5	-172.6
GLOBAL	-14.2	106.9	30.5	-0.3	0.4	123.3
AWC	-13.0	22.3	-8.1	-15.8	-8.0	-22.7
CHG	-12.9	-2.7	4.9	5.5	-0.2	-5.4
DELTA	-12.6	13.8	-95.2	200.7	2.9	109.6
SAWAD	-12.5	-48.1	36.5	63.8	9.1	48.8
LH	-12.4	59.2	-25.5	-17.7	-4.3	-0.6

STOCK	MONTH TO DATE (Bt m) ยอดซื้อขายสุทธิเดือน ธันวาคม 66	
	1 - 1 Dec 23	
	TOTAL NET BUY	TOTAL NET SELL
PTT	331.7	-209.3
KCE	125.7	-164.6
OR	77.3	-162.3
PTTEP	74.3	-98.4
CPALL	72.7	-93.3
JTS	72.3	-76.5
TTB	53.3	-70.1
HANA	45.9	-68.2
JAS	44.7	-55.1
TRUE	34.4	-49.8
SCC	32.1	-44.3
HMPRO	29.3	-39.2
JMART	27.8	-38.3
SINGER	20.4	-36.1
SIRI	19.9	-35.0
BBL	19.4	-34.0
SPRC	19.2	-30.8
TOP	19.1	-29.8
JMT	17.3	-28.5
SUSCO	16.1	-22.9
AMATA	15.7	-21.3
MEGA	14.4	-21.1
TCAP	12.8	-16.3
BE8	10.8	-15.0
PLANB	10.2	-14.2
IVL	9.2	-13.0
KTB	8.7	-12.9
KLINIQ	8.6	-12.6
CENTEL	8.3	-12.5
PIN	8.2	-12.4

STOCK	YEAR TO DATE Y2023 (Bt m) ยอดซื้อขายสุทธิปี 2566	
	3 Jan 23 - 1 Dec 23	
	TOTAL NET BUY	TOTAL NET SELL
1 CPALL	7,231.9	-12,644.1
2 TTB	5,320.1	-10,633.5
3 BBL	4,992.6	-7,136.0
4 PTTEP	4,870.2	-4,104.4
5 MAKRO	4,118.8	-3,587.0
6 SCC	3,667.6	-3,468.6
7 TIDLOR	3,206.7	-2,851.3
8 BDMS	2,873.8	-2,560.9
9 SCB	2,446.6	-2,354.2
10 HANA	2,379.1	-2,242.5
11 WHA	2,303.5	-2,035.1
12 BCP	1,916.8	-1,982.2
13 TASC0	1,802.8	-1,978.3
14 ADVANC	1,799.6	-1,975.7
15 ICHI	1,479.6	-1,563.4
16 TRUE	1,442.9	-1,547.1
17 AAV	1,398.5	-1,510.0
18 KTB	1,263.2	-1,452.7
19 PSG	1,165.3	-1,422.3
20 COM7	1,041.5	-1,343.6
21 AMATA	1,032.9	-1,229.1
22 KCE	1,013.4	-1,203.8
23 CBG	857.3	-1,065.5
24 TLI	847.7	-1,042.5
25 BGRIM	847.1	-1,035.3
26 ITC	827.4	-949.6
27 TCAP	690.7	-940.5
28 PTT	658.9	-931.3
29 SAWAD	646.8	-866.6
30 JMART	616.9	-864.4

STOCK	Total Net BUY/SELL Y2022 ยอดซื้อขายสุทธิปี 2565	
	Value (Btm) : มูลค่า (ล้านบาท)	
	TOTAL NET BUY	TOTAL NET SELL
1 PTTEP	24,291	PTT -4,542
2 BDMS	21,045	PTTGC -3,390
3 AOT	17,316	SCC -2,224
4 BH	14,290	DTAC -1,701
5 EA	13,423	SABUY -1,578
6 KBANK	11,914	TU -1,164
7 CPALL	11,493	NEX -1,106
8 BANPU	9,175	KCE -1,104
9 TRUE	7,682	WICE -1,099
10 TOP	7,607	JMART -1,052
11 IVL	7,432	BAM -702
12 ADVANC	7,122	JAS -688
13 MAKRO	7,078	BYD -687
14 CRC	7,059	IRPC -682
15 CPN	6,619	RBF -623
16 CPF	5,700	III -574
17 DELTA	5,694	DITTO -513
18 KTB	5,693	ASK -511
19 BCP	5,315	TCAP -509
20 HMPRO	5,088	GUNKUL -503
21 MORE	4,994	BEC -474
22 AWC	4,789	NINE -439
23 OSP	4,166	AS -436
24 SPALI	4,128	JTS -419
25 BEM	3,789	WORK -365
26 MTC	3,689	SAT -351
27 MINT	3,574	HUMAN -345
28 INTUCH	3,497	MACO -342
29 LH	3,391	LEO -300
30 OR	3,371	BTG -296

แบบรายงานการเปลี่ยนแปลงการถือหลักทรัพย์และสัญญาซื้อขายล่วงหน้าของผู้บริหาร (แบบ 59)

	ชื่อผู้บริหาร	วิธีการได้มา/ จำหน่าย	จำนวน (หุ้น)	ราคา (บาท)	มูลค่า (บาท)	ประเภท หลักทรัพย์	วันที่ได้มา/ จำหน่าย
COTTO	นาย กิตติพงษ์ โพธิ์ธรรานนท์	ขาย	38,905.00	2.40	93,372.00	หุ้นสามัญ	28/11/2566
TNDT	นาย สุวัฒน์ แดงพิบูลย์สกุล	ขาย	107,400.00	0.30	32,220.00	หุ้นสามัญ	30/11/2566
TNITY	นาย สรยุทธม์ พรหมพจน์	ขาย	800.00	4.46	3,568.00	หุ้นสามัญ	30/11/2566
AH	นาง ลี งอ เดียว	ซื้อ	230,000.00	27.72	6,375,600.00	หุ้นสามัญ	29/11/2566
AMATA	นาย จักรกษัย พานิชพัฒน์	ซื้อ	50,000.00	25.25	1,262,500.00	หุ้นสามัญ	30/11/2566
AUCT	นาย สุธี สมานธิ	ซื้อ	100,000.00	10.95	1,095,000.00	หุ้นสามัญ	30/11/2566
BGC	นาย วิศาล ลออเสถียรกุล	ซื้อ	5,100.00	8.30	42,330.00	หุ้นสามัญ	28/11/2566
BGC	นาย วิศาล ลออเสถียรกุล	ซื้อ	9,900.00	8.35	82,665.00	หุ้นสามัญ	28/11/2566
BGC	นาย วิศาล ลออเสถียรกุล	ซื้อ	5,000.00	8.05	40,250.00	หุ้นสามัญ	30/11/2566
BGT	นาง นันทริกา ชันช้อย	ซื้อ	28,800.00	0.76	21,888.00	หุ้นสามัญ	29/11/2566
BGT	นาง นันทริกา ชันช้อย	ซื้อ	20,000.00	0.75	15,000.00	หุ้นสามัญ	30/11/2566
CENDEL	นาย เกร็ด เคิร์ก สตีป	ซื้อ	20,000.00	42.12	842,400.00	หุ้นสามัญ	30/11/2566
DEXON	นาย มาร์ติน สดุดิ	ซื้อ	66,300.00	2.12	140,556.00	หุ้นสามัญ	30/11/2566
EP	นาย ยุทธ ชินสุภัคกุล	ซื้อ	1,600.00	2.60	4,160.00	หุ้นสามัญ	30/11/2566
EP	นาย ยุทธ ชินสุภัคกุล	ซื้อ	38,000.00	2.58	98,040.00	หุ้นสามัญ	30/11/2566
IRCP	นาย แดน เหนระกุล	ซื้อ	200,000.00	0.66	132,000.00	หุ้นสามัญ	30/11/2566
KCG	นาย ทรงธรรม เพียรพัฒนาวิทย์	ซื้อ	4,000.00	8.65	34,600.00	หุ้นสามัญ	30/11/2566
LEO	นาย ชีระชัย เขมณะสิริ	ซื้อ	14,000.00	4.77	66,780.00	หุ้นสามัญ	30/11/2566
ORN	นาย ปริดิกร บุรณปกรณ์	ซื้อ	500,000.00	0.92	460,000.00	หุ้นสามัญ	30/11/2566
ORN	นาย ปริดิกร บุรณปกรณ์	ซื้อ	500,000.00	0.93	465,000.00	หุ้นสามัญ	30/11/2566
PG	นาง กิตติภรณ์ ชัยถาวรเสถียร	ซื้อ	35,000.00	8.87	310,450.00	หุ้นสามัญ	30/11/2566
PPS	นาย พงศ์ธร ธาวาไชย	ซื้อ	400,000.00	0.38	152,000.00	หุ้นสามัญ	30/11/2566
PRAPAT	นาย สิบพงค์ อติชาติการ	ซื้อ	100,000.00	1.43	143,000.00	หุ้นสามัญ	29/11/2566
PRAPAT	นาย สิบพงค์ อติชาติการ	ซื้อ	100,000.00	1.42	142,000.00	หุ้นสามัญ	29/11/2566
QLT	นาย กิตติ พัวถาวรกุล	ซื้อ	190,800.00	2.85	543,780.00	หุ้นสามัญ	30/11/2566
RAM	นางสาว ฤกษ์จี กาญจนพิทักษ์	ซื้อ	47,000.00	33.25	1,562,750.00	หุ้นสามัญ	30/11/2566
RAM	นางสาว ฤกษ์จี กาญจนพิทักษ์	ซื้อ	2,000.00	34.25	68,500.00	หุ้นสามัญ	30/11/2566
RAM	นางสาว ฤกษ์จี กาญจนพิทักษ์	ซื้อ	10,000.00	34.50	345,000.00	หุ้นสามัญ	30/11/2566
RAM	นางสาว ฤกษ์จี กาญจนพิทักษ์	ซื้อ	5,000.00	34.75	173,750.00	หุ้นสามัญ	30/11/2566
RAM	นางสาว ฤกษ์จี กาญจนพิทักษ์	ซื้อ	2,000.00	35.00	70,000.00	หุ้นสามัญ	30/11/2566
RAM	นางสาว ฤกษ์จี กาญจนพิทักษ์	ซื้อ	2,000.00	35.25	70,500.00	หุ้นสามัญ	30/11/2566
RAM	นางสาว ฤกษ์จี กาญจนพิทักษ์	ซื้อ	5,000.00	35.75	178,750.00	หุ้นสามัญ	30/11/2566
RAM	นางสาว ฤกษ์จี กาญจนพิทักษ์	ซื้อ	4,000.00	36.00	144,000.00	หุ้นสามัญ	30/11/2566
RAM	นางสาว ฤกษ์จี กาญจนพิทักษ์	ซื้อ	3,000.00	36.25	108,750.00	หุ้นสามัญ	30/11/2566
RAM	นางสาว ฤกษ์จี กาญจนพิทักษ์	ซื้อ	3,000.00	35.25	105,750.00	หุ้นสามัญ	30/11/2566
SAFE	นาง ปริญญารัตน์ กว้างคณาภิรักษ์	ซื้อ	296,000.00	16.80	4,972,800.00	หุ้นสามัญ	30/11/2566
SAFE	นาย วิวัฒน์ กว้างคณาภิรักษ์	ซื้อ	40,000.00	16.55	662,000.00	หุ้นสามัญ	30/11/2566
SAV	นาย ชีระชัย พงศ์พานงาม	ซื้อ	100,000.00	14.10	1,410,000.00	หุ้นสามัญ	30/11/2566
SINO	นางสาว อรชพร วิทยศักดิ์พันธ์	ซื้อ	300,000.00	1.36	408,000.00	หุ้นสามัญ	1/12/2566
SINO	นาย นันทวัฒน์ส วิทยศักดิ์พันธ์	ซื้อ	300,000.00	1.32	396,000.00	หุ้นสามัญ	30/11/2566
SMT	นาย นริศ จันทร์แดง	ซื้อ	100,000.00	3.86	386,000.00	หุ้นสามัญ	29/11/2566
SPALI	นาง อังฉรา ตั้งมดิธรรม	ซื้อ	50,000.00	17.90	895,000.00	หุ้นสามัญ	29/11/2566
SPALI	นาง อังฉรา ตั้งมดิธรรม	ซื้อ	90,000.00	17.64	1,587,600.00	หุ้นสามัญ	30/11/2566
SPALI	นาง อังฉรา ตั้งมดิธรรม	ซื้อ	450,000.00	17.67	7,951,500.00	หุ้นสามัญ	30/11/2566
SPALI	นาง อังฉรา ตั้งมดิธรรม	ซื้อ	50,000.00	17.60	880,000.00	หุ้นสามัญ	30/11/2566
SPALI	นาย ประทีป ตั้งมดิธรรม	ซื้อ	50,000.00	17.90	895,000.00	หุ้นสามัญ	29/11/2566
SPALI	นาย ประทีป ตั้งมดิธรรม	ซื้อ	90,000.00	17.64	1,587,600.00	หุ้นสามัญ	30/11/2566
SPALI	นาย ประทีป ตั้งมดิธรรม	ซื้อ	450,000.00	17.67	7,951,500.00	หุ้นสามัญ	30/11/2566
SPALI	นาย ประทีป ตั้งมดิธรรม	ซื้อ	50,000.00	17.60	880,000.00	หุ้นสามัญ	30/11/2566
STA	นาย วิษณุพล สินเจริญกุล	ซื้อ	20,000.00	15.25	305,000.00	หุ้นสามัญ	30/11/2566
TNR	นาย ประมพงค์ ขุพย์คช	ซื้อ	3,200.00	10.10	32,320.00	หุ้นสามัญ	29/11/2566
TNR	นาย ประมพงค์ ขุพย์คช	ซื้อ	5,000.00	10.00	50,000.00	หุ้นสามัญ	30/11/2566
VIBHA	นาย สิทธิ ภาณุพัฒน์พงศ์	ซื้อ	200,000.00	1.78	356,000.00	หุ้นสามัญ	30/11/2566
WFX	นางสาว ฉลอมขวัญ วงศาสุทธิกุล	ซื้อ	100,000.00	2.06	206,000.00	หุ้นสามัญ	30/11/2566
EP	นาย ยุทธ ชินสุภัคกุล	รับโอน	1,947,719.00	-	1,947,719.00	หุ้นสามัญ	30/11/2566
COTTO	นาง วรณิษฐ์ โสदानิล	โอน	40,000.00	-	40,000.00	หุ้นสามัญ	29/11/2566

ที่มา : ศูนย์สารสนเทศตลาดทุน สำนักงานคณะกรรมการ ก.ล.ด.

แบบรายงานการได้มาหรือจำหน่ายหลักทรัพย์ของกิจการ (246-2)

ชื่อบริษัท	ชื่อผู้ได้มา/ จำหน่าย	Sell/Buy	ประเภท หลักทรัพย์	%ได้มา/ จำหน่าย	%หลังได้มา/ จำหน่าย	วันที่ได้มา/ จำหน่าย	หมายเหตุ
BAFS	บริษัท หลักทรัพย์จัดการกองทุนกรุงศรี จำกัด	จำหน่าย	หุ้น	5.0212	4.9898	30/11/2566	

ที่มา : ศูนย์สารสนเทศตลาดทุน สำนักงานคณะกรรมการ ก.ล.ด.

หลักทรัพย์ที่ต้องซื้อขายด้วยบัญชี Cash Balance

Stock	November 2023										December 2023											
	20	21	22	23	24	27	28	29	30	1	4	6	7	8	12	13	14	15	18	19	20	21

LEVEL1 : ผู้ซื้อต้องใช้บัญชี Cash Balance และห้ามนำหลักทรัพย์ที่กำหนดมาคำนวณวงเงินซื้อขาย

-

LEVEL 2: ผู้ซื้อต้องใช้บัญชี Cash Balance, ห้ามคำนวณวงเงินซื้อขาย และห้าม Net Settlement

-

LEVEL 3: ห้ามซื้อขาย (SP) 1 วันทำการวันแรก และผู้ซื้อต้องใช้บัญชี Cash Balance, ห้ามคำนวณวงเงินซื้อขาย และห้าม Net Settlement

-

Source: SET

Short Sales

Stock	% Short Sale Volume Comparing with Main Board	Average Price (Bt)	Volume (shares)	Value (Mil. B)
PTT	11.71	35.00	7,304,000	255,655,175
BDMS	17.24	25.97	6,949,400	180,495,675
AOT	5.54	58.71	3,042,400	178,616,725
DELTA-R	11.38	77.57	1,162,600	90,178,500
CPALL	6.12	52.46	1,696,700	89,013,825
BDMS-R	8.31	26.00	3,348,300	87,047,325
PTTEP	4.46	148.56	546,400	81,173,000
KTB	12.65	18.31	4,213,300	77,159,960
BANPU-R	19.23	7.52	9,885,400	74,316,975
PTTEP-R	3.77	148.94	461,000	68,662,200
CPN-R	22.93	67.58	1,013,800	68,514,275
AOT-R	1.86	58.55	1,025,700	60,056,850
BANPU	13.48	7.49	6,957,700	52,083,685
GPSC-R	10.90	46.21	1,116,300	51,589,800
PTTGC-R	20.68	38.41	1,320,000	50,698,675
BH-R	9.42	221.57	210,400	46,619,000
TIDLOR	19.03	22.71	1,983,900	45,047,960
BH	9.05	221.65	202,000	44,773,600
KKP	27.88	47.59	925,300	44,033,275
GULF	19.52	45.68	928,200	42,395,700
CPF	9.27	19.24	2,095,600	40,326,800
SCB-R	4.14	99.61	401,300	39,974,000
CPF-R	9.13	19.19	2,070,100	39,732,560
PTT-R	1.69	34.93	1,057,800	36,946,925
TRUE	11.79	5.54	6,532,800	36,163,405
BGRIM	4.95	25.03	1,366,400	34,195,040
OR	17.58	20.13	1,673,800	33,694,530
CBG-R	17.91	81.97	409,400	33,559,000
SCGP-R	6.96	38.86	857,700	33,332,525
ADVANC	6.58	218.00	151,400	33,005,200
RATCH	8.18	31.98	1,023,100	32,723,575
ADVANC-R	6.51	217.98	149,800	32,653,100
IVL	8.16	24.81	1,215,900	30,170,930
BBL	4.45	150.61	197,500	29,745,800
CPALL-R	1.99	52.52	550,500	28,910,875
KBANK-R	3.57	128.98	214,000	27,602,600
TTB	14.38	1.55	17,253,700	26,813,908
DELTA	3.31	77.76	337,100	26,213,900
BTS-R	32.84	7.15	3,646,200	26,075,940
KBANK	3.36	129.25	201,400	26,031,100
KCE	3.58	53.65	478,500	25,670,200
CRC-R	10.72	38.46	646,400	24,860,875
IVL-R	6.54	24.77	976,900	24,194,580
HANA	2.07	46.39	521,500	24,189,950
CPN	8.00	67.47	354,300	23,904,225
TU	13.87	14.73	1,610,900	23,724,340
BEM-R	15.86	7.82	3,003,600	23,490,540
KTC	12.16	45.96	490,500	22,544,350
PTTGC	9.18	38.37	586,400	22,502,350
WHA	6.21	5.08	4,427,900	22,499,165
KTC-R	12.10	46.02	487,400	22,428,900
HIMPRO	15.37	11.80	1,799,300	21,234,300
AWC-R	14.95	3.71	5,691,800	21,128,838
GPSC	4.36	45.84	449,900	20,623,900
AP	11.84	10.74	1,883,500	20,224,970
TIDLOR-R	8.34	22.68	870,500	19,742,440
MINT	8.64	27.49	702,800	19,323,400
GULF-R	8.87	45.51	423,500	19,274,300
BBL-R	2.83	150.26	125,800	18,903,300

Source: SET



December 2023

Monday	Tuesday	Wednesday	Thursday	Friday
				1
				<ul style="list-style-type: none"> TNH XD 0.60 บาท TKC ลูกหุ้นเข้า 6,419,200 หุ้น
4	5	6	7	8
<ul style="list-style-type: none"> MJLF XD 0.129 บาท RJH XD 0.25 บาท SSC XD 0.52 บาท TRC XR 4:1 @ 0.20 บาท 	วันคล้ายวันพระบรมราชสมภพ พระบาทสมเด็จพระบรมชนกาธิเบศร มหาภูมิพลอดุลยเดชมหาราช บรมนาถบพิตร วันชาติ และวันพ่อแห่งชาติ	<ul style="list-style-type: none"> PROSPECT XD 0.22 บาท 		<ul style="list-style-type: none"> AOT XD 0.36 บาท
11	12	13	14	15
ชดเชยวันรัฐธรรมนูญ	<ul style="list-style-type: none"> GVREIT XD 0.1911 บาท TFFIF XD 0.1057 บาท CHO XR 1:27 @ 0.22 บาท 	<ul style="list-style-type: none"> HPF XD 0.04 บาท JAS XD 0.60 บาท M-II XD 0.155 บาท MNIT XD 0.027 บาท MNIT2 XD 0.045 บาท M-STOR XD 0.10 บาท TSTE XD 0.06 บาท UV XD 0.09 บาท 		
18	19	20	21	22
		<ul style="list-style-type: none"> GIFT XW 3:1 	<ul style="list-style-type: none"> HYDRO XR 1.5:1 @ 0.30 บาท HYDRO XW 2:1 @ 0.01 	
25	26	27	28	29
		<ul style="list-style-type: none"> META XW 45:4 		วันหยุดชดเชยวันสิ้นปี



January 2024

Monday	Tuesday	Wednesday	Thursday	Friday
1 วันขึ้นปีใหม่	2	3 ▪ MACO XW 4:1	4 ▪ RS XW 10:1	5
8	9	10	11	12
15	16	17	18	19
22	23	24 ▪ TGE XW 7:1	25	26
29	30	31 ▪ SCN XW 3:1		