

กลยุทธ์การลงทุน

BY RESEARCH DIVISION

5 เมษายน 2566

เจียบๆ

ประเมินว่า SET Index น่าจะผันผวนในกรอบที่แคบลง อยู่ในช่วง 1585 - 1610 จุด ปัจจัยที่กลับมามีน้ำหนักสร้างแรงกดดัน เป็นความกังวลเรื่อง Recession ในประเทศ พัฒนาแล้ว หุ่น Top Pick เลือก CK, CPN และ PTTEP

ASPS TOP PICKS

Top Picks (B)	Close (B)	Fair value (B)	Upside (%)	2023F			
				EPS (B)	PER (X)	PBV (X)	Div yield (%)
CK	20.50	27.00	31.7%	0.86	23.94	1.40	2.0%
CPN	69.75	79.00	13.3%	2.68	26.03	3.54	1.7%
PTTEP	160.50	178.00	10.9%	15.29	10.49	1.25	4.0%

ASPS TECHNICAL VIEW

สัญญาณขึ้นไม่มี สัญญาณดิ่งไม่ปรากฏหลัง SET Index ปรับลงต่อและหลุด EMA 10 วันที่ 1597 จุดลงมาด้วยแท่งเทียนแดงยาว Body ค่อนข้างยาว วันนี้อยู่ในช่วงพักหาฐานต่อไปตามกรอบ 1585-1610 จุด

	แนวรับ	แนวต้าน
SET Index	1,585	1,610

	เปิดสถานะ (B)	เป้าทำกำไร (B)	Cut loss (B)
Technical Buy : AURA	18.40	19.40	17.80
Technical Buy : FSMART	10.70	11.50	10.40

STATISTICS WATCH

- SHORT-SELL
- STOCK & WARRANTS UPDATE
- TOP20 NVDR UPDATE
- TURNOVER LIST & TRADING ALERT
- CYCLICAL WATCH
- CALENDAR

ดัชนีตลาดหุ้น	เปลี่ยนแปลง (%)		
	ล่าสุด	-1D	-1W
ไทย (SET)	1,594.1	-0.4	-0.4
จีน (SHCOMP)	3,312.6	0.5	2.1
ฮ่องกง (HSI)	20,274.6	-0.7	2.5
ญี่ปุ่น (NIKKEI225)	28,287.4	0.4	2.8
ฝรั่งเศส (CAC40)	7,345.0	0.0	3.6
เยอรมัน (DAX)	15,603.5	0.1	3.0
ดาวโจนส์ (DJI)	33,577.0	-0.6	3.0
เอส แอนด์ พี 500 (SPX)	4,153.8	0.0	3.8

ที่มา: TQ professional

ราคาสินค้าโภคภัณฑ์	เปลี่ยนแปลง (%)		
	ล่าสุด	-1D	-1W
ตลาด Spot			
West Texas (US\$/บาร์เรล)	80.7	0.4	10.3
Brent (US\$/บาร์เรล)	85.2	0.5	8.8
น้ำมันดูไบ (US\$/บาร์เรล)	78.5	0.0	0.1
Baltic Dry Index	1,473.0	4.3	5.1
ทองคำ (US\$/toz)	2,019.8	1.8	2.4
ทองคำแท่ง (บาท)	32,050.0	0.3	1.1
LME Zinc (US\$/ตัน)	2,906.0	0.0	0.0
Palm oil (US\$/mt ton)	943.0	2.6	7.5
Soybean (US\$/Bushel)	1.7	-2.3	-2.8
Steel-HRC	1,175.0	0.0	-1.3
Sugar (US\$/ถุง 50 กก)	633.4	0.0	2.8

ที่มา: TQ professional

ยอดซื้อขายสุทธิของนักลงทุนต่างชาติในตลาดหุ้นเอเชีย			
(ล้านบาท)	ล่าสุด	-1W	YTD
Thailand	-57.7	-282.7	2,893.4
S. Korea	179.2	-447.2	-27,380.3
Taiwan	414.2	-928.6	-53,923.4

ยอดซื้อ-ขายสุทธิของนักลงทุนแต่ละประเภท			
(ล้านบาท)	ล่าสุด	-1D	-1W
นักลงทุนต่างชาติ	-1,349	1,317	1,285
สถาบันในประเทศ	-462	-266	1,978
นักลงทุนรายย่อย	1,374	-1,953	-2,949
บัญชีบริษัทหลักทรัพย์	438	902	-313

ตลาดเงิน		
อัตราดอกเบี้ยอ้างอิง	ดอกเบี้ยเงินฝากและเงินกู้	
ดอกเบี้ยเฟด	5.00%	ออมทรัพย์ 0.45%
อาร์ พี 1 วัน	1.75%	ประจำ 3 เดือน 0.55%
		ประจำ 1 ปี 0.80%
ผลตอบแทนพันธบัตรรัฐบาลไทย		
6 เดือน	1.66%	MLR 5.65%
1 ปี	1.76%	MOR 6.25%
3 ปี	1.97%	
5 ปี	2.09%	
10 ปี	2.46%	

ที่มา: thaibma, BBL

เจียบๆ

เริ่มเข้าสู่โหมดของวันหยุดยาว ซึ่งโดยปกติมักจะเห็นบรรยากาศการซื้อขายที่เบาบางอยู่แล้ว ส่วนปัจจัยแวดล้อมทางพื้นฐานช่วงนี้ ก็เข้าสู่โหมดของความกังวลเรื่อง Recession ของเศรษฐกิจประเทศพัฒนาแล้ว เฉพาะอย่างยิ่งสหรัฐฯ โดยสัญญาณที่ปรากฏออกมาพบว่าตัวเลขเศรษฐกิจ ทั้งในการผลิตภาคอุตสาหกรรมและตลาดแรงงาน ส่งสัญญาณไปในทางลบ ขณะที่สัญญาณในตลาดการเงินก็เชื่อว่า Fed น่าจะคงอัตราดอกเบี้ยนโยบายไว้ที่บริเวณ 5% และน่าจะลดลงในช่วง 2H66 ซึ่งจากการศึกษารูปแบบของดอกเบี้ยกับ Recession ย้อนหลังพบว่าหลังจากที่ Fed เริ่มลดดอกเบี้ยไม่นานก็จะเข้าสู่ Recession และเกิดแรงกดดันต่อตลาดหุ้น อย่างไรก็ตามในบ้านเราในระยะถัดไป ยังพอคาดหวัง Fund Flow ไหลเข้าได้ จากภาพเศรษฐกิจที่ยังเติบโต และ Market Earning Yield Gap ที่กว้าง

ประเมินว่า SET Index น่าจะผันผวนในกรอบที่แคบลง อยู่ในช่วง 1585 – 1610 จุด ปัจจัยที่กลับมามีน้ำหนักสร้างแรงกดดัน เป็นความกังวลเรื่อง Recession ในประเทศพัฒนาแล้ว หุ้น Top Pick เลือก CK, CPN และ PTTEP

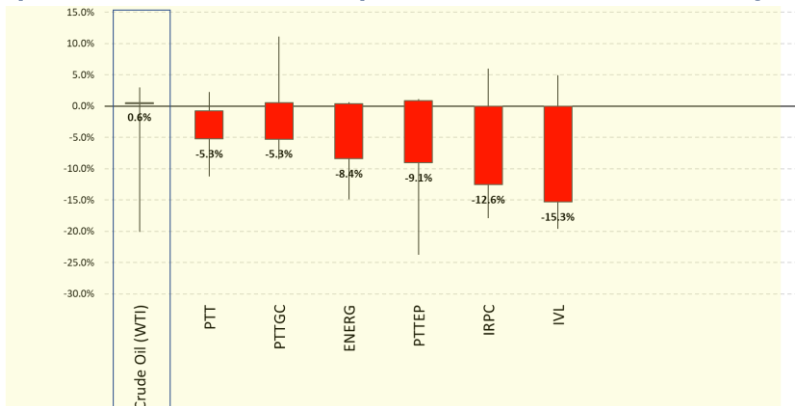
SUPPORT & RESISTANCE

แนวรับ 1,585 จุด
แนวต้าน 1,610 จุด

TOP PICKS

CK FV@B 27.00
CPN FV@B 79.00
PTTEP FV@B 178.00

หุ้นน้ำมัน-ปิโตรเคมี ในตลาดหุ้นไทยยัง Laggard ราคาน้ำมันอยู่มา



ที่มา: Bloomberg, ฝ่ายวิจัย ASPS (1 ม.ค. – 4 เม.ย. 66)

RESEARCH DIVISION

บริษัทหลักทรัพย์ เอเชีย พลัส

เกศศักดิ์ ทวีธีระธรรม

นักวิเคราะห์ปัจจัยพื้นฐานด้านตลาดทุน และทางเทคนิค
เลขทะเบียนนักวิเคราะห์: 004132

ภราดร เตียรณปราโมทย์

นักวิเคราะห์ปัจจัยพื้นฐานด้านหลักทรัพย์
เลขทะเบียนนักวิเคราะห์: 075365

ภวัต ภัทรภาพงศ์

นักวิเคราะห์ปัจจัยพื้นฐานด้านหลักทรัพย์
เลขทะเบียนนักวิเคราะห์: 117985

สิริลักษณ์ พันธวงค์

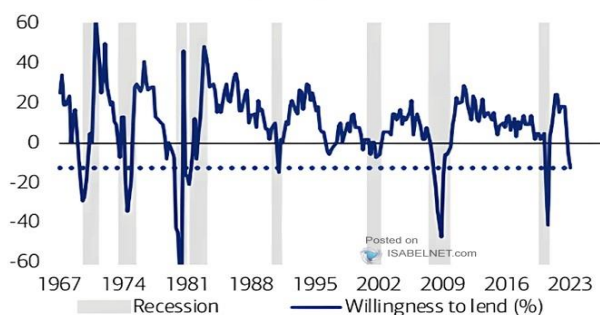
ผู้ช่วยนักวิเคราะห์

ความกังวล RECESSION สหรัฐฯ ยังคงอยู่ ภาพรวมกดดันสินทรัพย์เสี่ยง ขณะที่ไทยคาดได้รับแรงกดดันน้อยกว่า เพราะ ?

วานนี้สหรัฐมีการประกาศตัวเลขการจ้างงานใหม่ (Job Opening) ออกมาอยู่ที่ 9.9 ล้านตำแหน่ง ต่ำกว่าตลาดคาด และเป็นระดับต่ำสุดนับตั้งแต่ พ.ศ. 2021 ขณะเดียวกัน CEO ของ JP Morgan กล่าวว่าวิกฤตในภาคธนาคารสหรัฐยังคงมีอยู่ และจะส่งผลกระทบต่อเนื่องอีกหลายปี ภาพดังกล่าวแสดงให้เห็นว่า พอเกิดปัญหา Bank Run ทำให้ Fed เตรียมออกมาตรการควบคุมการปล่อยกู้ ทั้งภาคครัวเรือนและภาคธุรกิจ หากดูจากข้อมูลในอดีต พอปล่อยกุน้อยลง เศรษฐกิจก็จะชะลอตัว แล้วเกิด Recession ตามมา ดังนั้นคาดว่าสถานการณ์ปัจจุบันจะคล้ายในอดีต คือ Fed ลดอัตราดอกเบี้ย หุ่นขึ้นช่วงแรก แต่ต่อมาหุ่นก็ปรับตัวลงเพราะต้องเผชิญภาวะเศรษฐกิจถดถอย

เศรษฐกิจสหรัฐเกิด Recession เมื่อธนาคารปล่อยกุน้อยลง

Exhibit 10: Lending standards never get this tight without a recession
FRB Senior Loan Officer Survey: Willingness to Lend to Consumers



Source: BofA Research Investment Committee, Haver, FRB

ที่มา: Bloomberg, ฝ่ายวิจัย ASPS

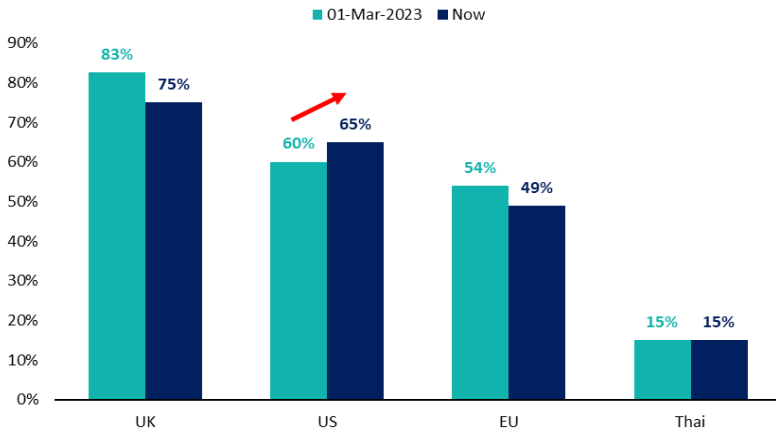
หากพิจารณาจากการคาดการณ์ของ Bloomberg จะเห็นได้ว่าโอกาสในการเกิด Recession ในอีก 1 ปีข้างหน้าของสหรัฐฯ เพิ่มขึ้นจาก 60% เป็น 65% ขณะเดียวกัน World Bank ยังออกมาเตือนว่าเศรษฐกิจโลกเสี่ยงต่อการเป็น Lost Decade หรือ GDP โลกช่วงปี 2565-73 อาจมีการเติบโตเฉลี่ยเพียง +2.2% ต่อปี ซึ่งลดลงจาก +2.6% ในปี 2554-64 ดังนั้นหุ่นสหรัฐอาจจะชะลอตัวได้ในระยะถัดไปจาก 1. ความกังวล Recession ที่กลับมาอีกครั้ง 2. Earning Yield Gap ที่ยังอยู่ในระดับต่ำกว่า 3%

ช่วงปรับลดดอกเบี้ย หุ่นสหรัฐปรับตัวลงเนื่องจากเกิด ศก. กดถอย



ที่มา: Bloomberg, ฝ่ายวิจัย ASPS

Bloomberg คาดโอกาสเกิด Recession อีก 1 ปีข้างหน้า



ที่มา: Bloomberg, ฝ่ายวิจัย ASPS

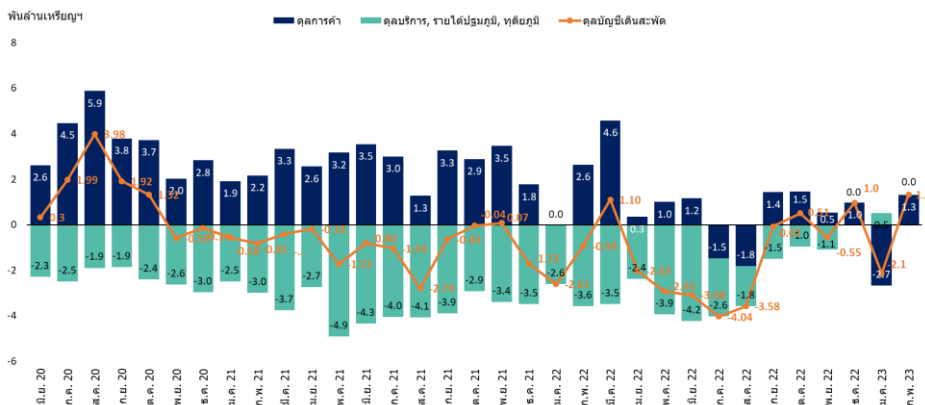
สรุป Recession ในสหรัฐยังคงอยู่ และอาจถดถอยตลาดหุ้นสหรัฐอีกครั้ง ขณะที่บ้านเราอาจไม่ได้รับแรงกดดันเท่าที่ควร เนื่องจากโอกาสในการเกิด Recession อยู่ระดับต่ำ ขณะที่ Market Earning Yield Gap ยังอยู่ระดับสูงกว่าสหรัฐฯ (รายละเอียดเพิ่มเติมรอดิตตาม Market Talk ประจำวันศุกร์ 7 เม.ย.66)

หาหุ้น LAGGARDED ท่ามกลางการส่งออกชะลอตัว

ดุลบัญชีเดินสะพัดเดือน ก.พ. เกินดุลอยู่ที่ 1.33 พันล้านเหรียญฯ จากที่มีการขาดดุลในเดือน ม.ค. 2.0 พันล้านเหรียญฯ โดยมีแรงผลักดันจากทั้งดุลบริการฯ เกินดุล 22 ล้านเหรียญฯ รวมถึงดุลการค้าที่ฟื้นตัวเกินดุล 1.31 พันล้านเหรียญฯ สะท้อนภาพรวมเศรษฐกิจไทยเดือน ก.พ. ยังถือว่าปรับตัวดีขึ้นจากเดือนก่อนหน้า

ดุลบัญชีเดินสะพัดพลิกบวก 1.3 พันล้านเหรียญฯ

Date	Country	Economic index	Month	Actual	Consensus	Older
31 Mar 23	TH	BoP Current Account Balance	Feb	\$1332m	\$800m	-\$2002m
31 Mar 23	TH	Thailand Foreign Trade Balance	Feb	\$1311m	-	-\$2670m
31 Mar 23	TH	Thailand Net Services Income & Transfer	Feb	\$22m	-	\$521m



ที่มา: ธปท., ฝ่ายวิจัย ASPS

ทั้งนี้ถึงแม้การส่งออกไทยเดือน ก.พ. 66 -4.74%YoY หลักๆ ถูกกดดันมาจากสินค้าอุตสาหกรรม (มีสัดส่วนการส่งออกมากที่สุดที่ 78.75% ของมูลค่าการส่งออกทั้งหมด) หดตัวราว -6.2%YoY รวมถึงกลุ่มสินค้าแร่และเชื้อเพลิง หดตัวราว -10%YoY แต่เมื่อเทียบเป็นรายเดือนมูลค่าส่งออกเพิ่มขึ้นมาอยู่ที่ 22 พันล้านเหรียญฯ หรือ +10.50%MoM ซึ่งปรับตัวเพิ่มขึ้นในทุกกลุ่มสินค้า (ดังตารางด้านล่าง)

สำหรับรายชื่อสินค้าเดือน ก.พ. ที่ขยายตัวได้ดีทั้ง YoY, MoM และมีความเกี่ยวข้องกับธุรกิจที่จดทะเบียนในตลาดหลักทรัพย์ฯ มีดังนี้ ไก่สดแช่แข็ง (CPF, TFG, GFPT), น้ำตาลทรายและกากน้ำตาล (KSL, KTIS), ทุ่นกระป๋อง (TU), แผงวงจรไฟฟ้า (HANA, KCE), รถยนต์ อุปกรณ์และส่วนประกอบ (SAT, AH, STANLY)

หมวดสินค้าส่งออกสำคัญของไทย ตามโครงสร้างสินค้าส่งออก (เดือน ก.พ. 2566)

สินค้า	มูลค่า : ล้านดอลลาร์สหรัฐ		อัตราการขยายตัว ก.พ. (%)		สัดส่วนต่อการส่งออกทั้งหมด เดือน ก.พ. (%)
	ม.ค. 2566	ก.พ. 2566	MoM	YoY	
1. สินค้าเกษตรกรรม (กลูโคส,ผลไม้รวม)	1,814.43	1,883.64	3.81	1.54	8.42
2. สินค้าอุตสาหกรรมเกษตร	1,585.80	2,024.15	27.64	5.62	9.05
3. สินค้าอุตสาหกรรม	16,053.39	17,621.39	9.77	-6.15	78.75
4. สินค้าแร่และเชื้อเพลิง	795.88	847.07	6.43	-10.04	3.79
รวมทุกสินค้า	20,249.51	22,376.25	10.50	-4.74	100

ที่มา: กระทรวงพาณิชย์, ฝ่ายวิจัย ASPS

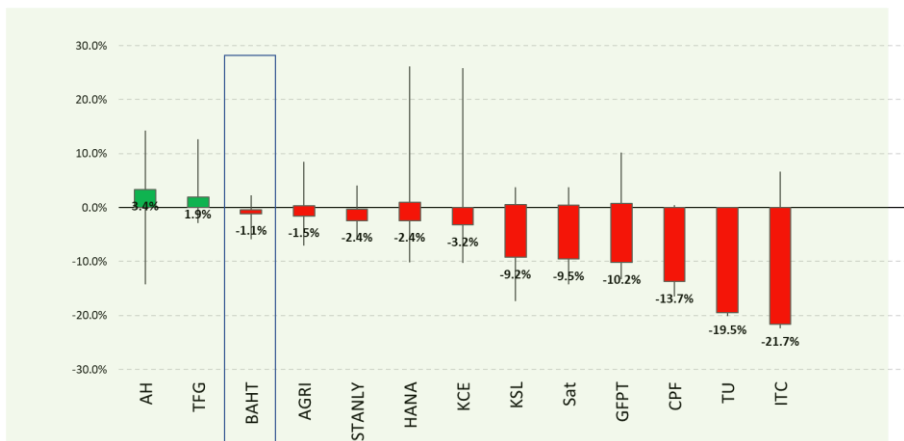
รายชื่อสินค้าส่งออกที่เกี่ยวข้องกับธุรกิจ ที่จดทะเบียนในตลาดหลักทรัพย์ฯ (เดือน ก.พ. 2566)

รายชื่อบริษัทที่เกี่ยวข้อง	รายชื่อบริษัทที่เกี่ยวข้อง	มูลค่า : ล้านดอลลาร์สหรัฐ		อัตราการขยายตัว ก.พ. (%)		สัดส่วนต่อการส่งออกทั้งหมด เดือน ก.พ. (%)
		ม.ค. 2566	ก.พ. 2566	MoM	YoY	
ไก่สดแช่แข็ง	CPF, TFG, GFPT	103.14	114.38	10.90	61.60	0.51
น้ำตาลทรายและกากน้ำตาล	KSL, KTIS	251.89	435.95	73.07	21.73	1.95
ทุ่นกระป๋อง	TU	141.33	171.83	21.58	4.41	0.77
แผงวงจรไฟฟ้า	KCE, HANA	735.69	752.77	2.32	4.08	3.36
รถยนต์ อุปกรณ์และส่วนประกอบ	SAT, AH, STANLY	2,210.60	2,380.72	7.70	3.62	10.64
น้ำตาลดิบ	ML	672.92	718.68	6.80	-29.19	3.21
ขากพารา	STA	309.94	318.20	2.67	-34.01	1.42

ที่มา: กระทรวงพาณิชย์, ฝ่ายวิจัย ASPS

ขณะเดียวกันการส่งออกเดือน ก.พ. ในสินค้าบางรายการมีทิศทางดีขึ้น แต่ราคาหุ้นยังฟื้นช้ากว่า ท่ามกลางเงินบาทที่ค่อนข้างทรงตัว อาทิ ITC, TU, CPF, GFPT, SAT, KSL, HANA, KCE, STANLY

ตัวเลขกำไรส่งออก ก.พ. มีทิศทางที่ดีขึ้น บกทกรงดัว หุ่นยนต์ตัวลงมาอีก



ที่มา: Bloomberg, ฝ่ายวิจัย ASPS

สรุป ภาพรวมเศรษฐกิจไทยเดือน ก.พ. ยังถือว่าปรับตัวดีขึ้นจากเดือนก่อน ส่วนหนึ่งสะท้อนจากดุลบัญชีเดินสะพัดที่พลิกเป็นบวก หลักๆ มาจากดุลการค้าที่มูลค่าการส่งออกมากกว่านำเข้า ทั้งนี้ถึงแม้ภาคการส่งออกจะหดตัว YoY แต่ยังมีบางสินค้าปรับตัวในทิศทางดีขึ้น อาทิ ไม้สัดแช่แข็ง น้ำตาลทราย ทุนสำรองแผ้ววงจรรไฟฟ้า ฯลฯ

ส่วนวันนี้เวลา 10.30 น. รอดติดตามการประกาศตัวเลขเงินเฟ้อไทยเดือน มี.ค. โดยตลาดคาดว่าจะอยู่ที่ระดับ +3.25%YoY ปรับตัวลดลงต่อเนื่องจากเดือน ก.พ. ทั้งนี้หากตัวเลขออกมาต่ำกว่าคาด น่าจะเป็น Sentiment เชิงบวกต่อตลาดหุ้นบ้านเรา

คาดการณ์เงินเฟ้อไทย

Date	Country	Economic index	Month	Actual	Consensus	Older
05 Apr 23	TH	CPI Core YoY	Mar	-	1.80%	1.93%
05 Apr 23	TH	CPI MoM	Mar	-	0.14%	-0.12%
05 Apr 23	TH	CPI YoY	Mar	-	3.25%	3.79%

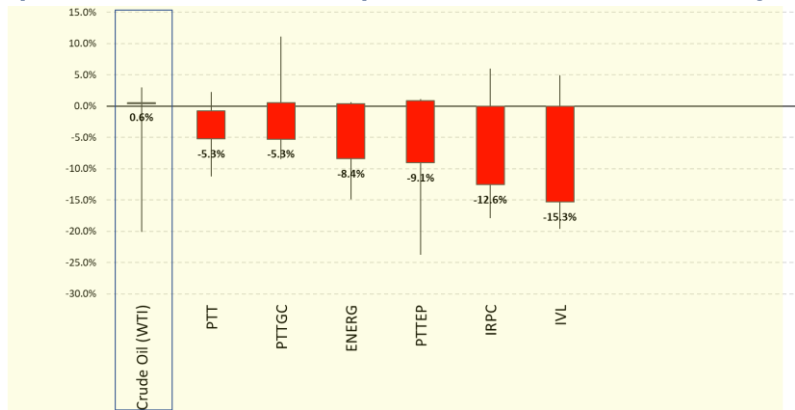
ที่มา: Bloomberg, ฝ่ายวิจัย ASPS

หุ้นน้ำมันไทยยังปรับตัวขึ้นไม่กับราคาน้ำมันดิบโลก แนะนำ PTTEP IVL

ราคาน้ำมันได้แรงหนุนเกิดจากความกังวลด้าน supply เกิดขึ้น ทั้งปัญหาสงครามระหว่างรัสเซีย-ยูเครน และการประกาศปรับลดกำลังการผลิตจากที่ประชุมกลุ่ม OPEC+ เพิ่มอีก 1.16 ล้านบาร์เรลต่อวัน ตั้งแต่เดือน พ.ค. ไปจนถึงสิ้นปี 2566 ซึ่งเมื่อรวมกับมติก่อนหน้าส่งผลให้ปริมาณการปรับลดน้ำมันดิบของกลุ่ม OPEC+ จะอยู่ที่ 3.66 ล้านบาร์เรล/วัน (คิดเป็นสัดส่วน 3.7% ของความต้องการใช้น้ำมันทั่วโลก) พร้อมกันกับ demand เองก็พบว่าเริ่มมีสัญญาณบวกทางด้านเศรษฐกิจโดยรวมของโลกจากทั้งจีนเองที่พยายามหามาตรการมากระตุ้น

ปัจจุบันราคาน้ำมันดิบอ้างอิง WTI ฟื้นตัวขึ้นเรื่อยๆ อยู่ที่ 81.1 เหรียญต่อบาร์เรล และพลิกกลับมาให้ผลตอบแทนเป็นบวก 0.6%ytd จากที่เคยลงลึกไปถึง -20% ขณะที่หุ้นที่อิงกับราคาน้ำมันในไทยยัง Laggard อยู่มาก อาทิ IVL -15.3%ytd, IRPC -12.6%ytd, PTTEP -9.1%ytd, PTTGC -5.3%ytd, PTT -5.3%ytd เป็นต้น

หุ้นน้ำมัน-ปิโตรเคมี ในตลาดหุ้นไทยยัง Laggard ราคาน้ำมันอยู่มาก



ที่มา: Bloomberg, ฝ่ายวิจัย ASPS (1 ม.ค. - 4 เม.ย. 66)

บวกกับปัจจุบันกองทุนในไทยยังค่อนข้าง Underweight หรือถือหุ้น Commodity น้อยกว่าสัดส่วนของตลาด (รายละเอียดสามารถอ่านได้ในบทวิเคราะห์ 4 เม.ย. 2566)

สรุปกองทุน Underweight หุ้นอิงราคา Commodity พอสสมควร ภายใต้ราคาน้ำมันยังมีโอกาสยืนระดับสูง และราคาหุ้นน้ำมันไทย ยัง Laggard ราคาน้ำมันอยู่มาก หุ่นให้หุ้นน้ำมันยังน่าสนใจสะสม และมีโอกาส Outperform ตลาดได้ แนะนำสะสม PTTEP PTT IVL

ส่วน Top pick วันนี้ แนะนำหุ้น PTTEP (ได้แรงหนุนจากราคาน้ำมันยืนระดับสูง) CPN (กองทุน Underweight), CK (ราคา Laggard ได้แรงหนุนจากอิมโกล์กตั้ง)

5 เมษายน 2566

SET INDEX DAILY : พักฐานต่อ



ประเด็นวิเคราะห์:

SET Index วานนี้ปรับลงต่อ 6.32 จุด ปัจจุบันมาปิด 1594.05 จุด ด้วยมูลค่าการซื้อขาย 4.16 หมื่นล้านบาท

สัญญาณพื้นไม่มี สัญญาณตีไม่ปรากฏหลัง SET Index ปรับลงต่อและหลุด EMA 10 วันที่ 1597 จุดลงมาด้วยแท่งเทียนแดงยาว Body ค่อนข้างยาว วันนี้จึงอยู่ในช่วงพักหาฐานต่อไป

ประเมินกรอบการเคลื่อนไหวของวัน SET Index จะแกว่งพักตัวตามกรอบ 1585-1610 จุดต่อไป

แนวรับ 1585

แนวต้าน 1610

สรุป

สัญญาณพื้นไม่มี สัญญาณตีไม่ปรากฏหลัง SET Index ปรับลงต่อและหลุด EMA 10 วันที่ 1597 จุดลงมาด้วยแท่งเทียนแดงยาว Body ค่อนข้างยาว วันนี้จึงอยู่ในช่วงพักหาฐานต่อไปตามกรอบ 1585-1610 จุด

RESEARCH DIVISION

บริษัทหลักทรัพย์ เอเชีย พลัส

เกิดศักดิ์ กวีธีระธรรม

นักวิเคราะห์ปัจจัยพื้นฐานด้านตลาดทุน และทางเทคนิค

เลขทะเบียนนักวิเคราะห์: 004132

ชาญชัย พันการนาทิก

นักวิเคราะห์ปัจจัยพื้นฐานด้านตลาดทุน และทางเทคนิค

เลขทะเบียนนักวิเคราะห์: 064045

FORTUNE STICK

กลยุทธ์ลงทุนทางเทคนิค

BY RESEARCH DIVISION

ASIA PLUS
Securities

5 เมษายน 2566



ประเด็นวิเคราะห์

AURA พอร์มฐานยืนแนวรับสำคัญช่วง 17.70 +/- บาท พร้อมทำ Higher Low วิเคราะห์จากแท่งเทียน สัญญาณเปิด Upside จาก Bullish Breakout ตามด้วยวอลุ่มที่เข้าสูงกว่าค่าเฉลี่ย 5 วัน มีโอกาสขยับขึ้นต่อ อย่างน้อยที่ 19.40 บาท ขณะที่ RSI มากกว่า 50 บ่งชี้การเข้าสู่ Bullish Zone ทั้งนี้ ประเมินแนวต้านถัดไปที่ 19.40 บาท (High วันที่ 28 ก.พ. 66)

คำแนะนำ

Follow Buy ที่ 18.40 บาท เป้าทำกำไร 19.40 บาท Cut Loss 17.80 บาท

AURA

Technical signal: **ซื้อ**
“ซ้อปปัง”

ราคาต่ำสุด	18.40
เปิดสถานะ	18.40
เป้าหมาย	19.40
จุดตัดขาดทุน	17.80

RESEARCH DIVISION

บริษัทหลักทรัพย์ เอเชีย พลัส

เกิดศักดิ์ ทวีธีระธรรม

นักวิเคราะห์ปัจจัยพื้นฐานด้านตลาดทุน และ-ทางเทคนิค
เลขทะเบียนนักวิเคราะห์: 004132

ชาญชัย พันทาราณกิจ

นักวิเคราะห์ปัจจัยพื้นฐานด้านตลาดทุน และ-ทางเทคนิค
เลขทะเบียนนักวิเคราะห์: 064045

ธนัฐธ เกิดเนตร

ผู้ช่วยนักวิเคราะห์



ประเด็นวิเคราะห์

FSMART ทิศทางราคา ทำฐานได้น่าสนใจ คาดอยู่ในช่วง Accumulation Phase(ระยะสะสม) ในกรอบการเคลื่อนไหวที่ชัด ช่วง 9.60-11.50 บาท

วิเคราะห์จากแท่งเทียน ประเมิน Downside น่าจะจำกัด สัญญาณบวก จากจังหวะ Higher Low ตามด้วยการยืนเหนือ EMA 10 วัน บ่งชี้แรงซื้อ Momentum ระยะสั้นเข้าสนับสนุน แนะนำเข้าสะสม ลุ้นทดสอบกรอบบนที่ 11.50 บาท

RSI และ MACD เกิดสัญญาณ Bullish Divergence สนับสนุน Price Action ทั้งนี้ ประเมินแนวต้านถัดไปไว้ที่ 11.50 บาท (High วันที่ 7 มี.ค. 66)

คำแนะนำ

รับบริเวณ 10.70 บาท เป้าทำกำไร 11.50 บาท Cut Loss 10.40 บาท

FSMART

Technical signal: **ซื้อ**
"GINKA"

ราคาล่าสุด	10.70
เปิดสถานะ	10.70
เป้าหมาย	11.50
จุดตัดขาดทุน	10.40



ASPS TECHNICAL PORTFOLIO

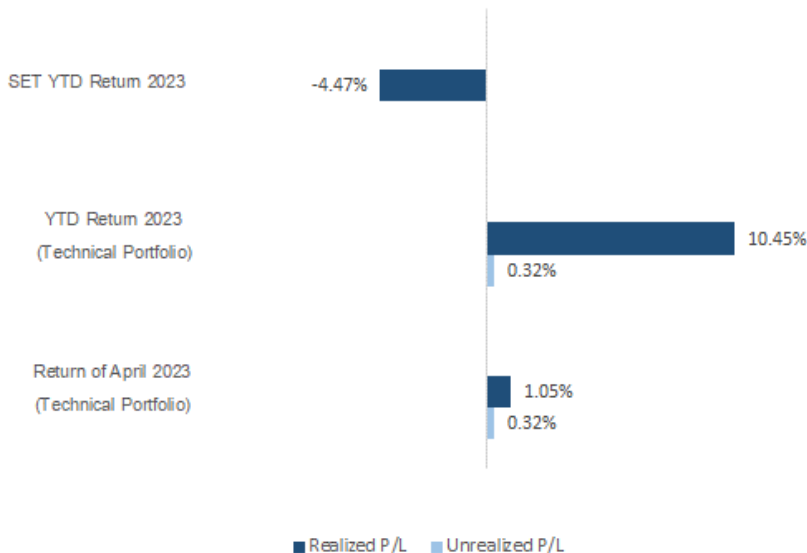
Date	Stock	Target Price	Cut Loss/	Price Start	Price Close	Return %	Weight	Action
TECHNICAL BUY SIGNAL								
5-Apr-23	EA	80.00	74.25	76.50	76.00	-0.65%	7.50%	เปิดสถานะได้ที่ 76.50 บาท
5-Apr-23	BDMS	31.50	29.25	30.25	30.50	0.83%	7.50%	เปิดสถานะได้ที่ 30.25 บาท
4-Apr-23	BEC	9.25	8.40	8.65	8.60	-0.58%	7.50%	เปิดสถานะได้ที่ 8.65 บาท
4-Apr-23	III	15.30	13.80	N.A.	14.10	N.A.	7.50%	Follow Buy 14.30 บาท
3-Apr-23	NYT	4.04	3.72	3.86	3.92	1.55%	7.50%	เปิดสถานะได้ที่ 3.86 บาท
3-Apr-23	ILM	22.60	20.80	N.A.	21.10	N.A.	7.50%	Follow Buy ที่ 21.50 บาท
3-Apr-23	BCH	21.40	19.50	20.10	20.60	2.49%	7.50%	เปิดสถานะได้ที่ 20.10 บาท
3-Apr-23	IVL	37.00	34.00	35.25	34.50	-2.13%	7.50%	เปิดสถานะได้ที่ 35.25 บาท
31-Mar-23	SVI	10.40	9.65	9.95	9.95	0.00%	7.50%	ปิดสถานะ*
31-Mar-23	GUNKUL	4.24	3.88	4.00	4.14	3.50%	7.50%	ปิดสถานะ*
31-Mar-23	SPA	11.50	10.50	10.80	11.30	4.63%	7.50%	ปิดสถานะ*
31-Mar-23	PJW	4.74	4.34	4.48	4.50	0.45%	7.50%	ปิดสถานะ*
TECHNICAL SELL SIGNAL								
-	-	-	-	-	-	-	-	-

*หมายเหตุ: หากราคาไม่ถึงเป้าหมายที่กำหนดภายใน 3 วัน แนะนำปิดสถานะเพื่อลดความเสี่ยง

**ปรับกลยุทธ์: เปลี่ยนจุดเข้าซื้อหรือจุดขาย

ที่มา: สายงานวิจัย บล. เอเชีย พลัส

ACCUMULATED RETURN OF TECHNICAL PORTFOLIO



ที่มา: สายงานวิจัย บล. เอเชีย พลัส



SEXY STOCK FINDER: BUY SIGNAL

Pattern	No	STOCK	Last	TARGET	CUT LOSS
ขาใหญ่ (ราคา Break High 90 วัน)	1	SAPPE	59.75	63.00	58.50
	2				
ถ้วยทอง (หุ้นที่ทำรูปแบบ Saucer หรือมี โอกาสเปลี่ยนแนวโน้ม)	1	SIRI	1.80	1.88	1.76
	2				
ไสยศาสตร์ (MACD ตัดเส้น Signal Line หรือตัด 0 ขึ้น)	1	MTC	34.75	36.25	34.00
	2				
กระทิงขี้ม้า (หุ้นที่แสดงแนวโน้มขาขึ้น)	1	SPALI	22.70	23.60	22.30
	2				
กระทิงเป่าเทียน (Bullish Candle Stick Pattern)	1	SAWAD	53.00	55.25	52.00
	2				
หุ้นเด่น SET50	1	BDMS	30.50	32.50	29.75
	2				

ที่มา: สายงานวิจัย บล. เอเซีย พลัส

SEXY STOCK FINDER: SELL SIGNAL

Pattern	No	STOCK	Last	TARGET	CUT LOSS
หมัดตบปาก (หุ้นที่แสดงแนวโน้มขาลง)	1	SPRC	10.70	10.30	10.90
	2				
ไสยศาสตร์ (MACD ตัดเส้น Signal Line หรือตัดแกน 0 ลง)	1	RBF	11.30	10.80	11.50
	2				
โลมาโตลม (ราคามีแนวโน้มเปลี่ยนทิศจาก ขาขึ้น)	1	EPG	7.95	7.55	8.15
	2				
กระทิงดิ่งเหว (หุ้นที่ปรับลงเปิด Gap)	1				
	2				
หมี่เล่นเทียน (Bearish Candlestick Pattern)	1	GLOBAL	18.20	17.30	18.60
	2				
หุ้นดับ SET50	1	PTTGC	44.75	43.00	45.50
	2				

ที่มา: สายงานวิจัย บล. เอเซีย พลัส

TOP20 NVDR UPDATE

BY RESEARCH DIVISION

5 เมษายน 2566

Top 20 NVDR Net Buying Value (B m)

Stock	Date					
	4-เม.ย.	3-เม.ย.	31-มี.ค.	30-มี.ค.	29-มี.ค.	28-มี.ค.
BDMS	595.8	30.8	68.0	-149.0	-55.8	295.6
KBANK	350.4	749.6	-73.6	-254.6	-194.7	160.3
CBG	110.8	92.6	-31.3	-55.1	-39.0	-8.5
SIRI	109.8	16.0	44.6	-24.5	11.3	-12.2
BH	101.5	46.1	76.8	45.8	165.8	11.8
CPN	82.0	75.6	70.0	45.1	9.6	-139.4
BGRIM	75.2	103.1	-6.5	-36.2	-14.9	-32.3
TTB	58.7	9.4	-24.4	-34.2	42.4	-83.1
OSP	56.4	44.3	3.7	-19.2	-29.2	8.4
SNNP	54.0	-4.2	10.8	-14.1	8.9	-26.7
TISCO	51.1	7.4	-72.3	-64.4	52.2	7.8
WHA	47.9	-24.5	70.2	30.2	-24.5	20.8
TRUE	43.4	-7.0	61.9	32.2	124.8	-23.9
VGI	43.0	1.8	1.8	-7.5	-5.3	-2.9
BBL	40.1	151.2	-93.7	-124.2	-229.6	-92.3
AMATA	36.6	16.4	14.9	53.8	-0.6	-4.8
JMT	34.6	-1.2	13.6	-32.7	-80.9	46.3
AOT	29.7	72.5	139.9	-139.3	-80.3	-13.4
AWC	27.9	20.3	59.2	-12.2	-5.8	-55.4
MTC	25.7	21.5	15.8	1.5	-41.1	40.4

Top 20 NVDR Net Selling Value (B m)

Stock	Date					
	4-เม.ย.	3-เม.ย.	31-มี.ค.	30-มี.ค.	29-มี.ค.	28-มี.ค.
PTTEP	-474.6	333.9	-143.0	-177.7	-181.8	255.6
DELTA	-339.1	-718.3	386.8	1,638.9	880.2	-451.9
SCB	-185.1	93.9	89.0	-43.7	108.4	359.6
IVL	-88.4	-36.0	-12.3	-60.1	-16.0	-43.1
JMART	-82.4	3.6	-0.5	-60.9	-33.6	-18.5
TU	-68.7	-90.2	59.9	4.5	-8.8	28.2
ITC	-60.1	10.8	-58.5	-32.0	33.9	3.9
HMPRO	-57.7	-9.0	-25.9	-44.5	3.1	16.8
GULF	-53.9	-4.3	13.0	-102.7	41.7	-45.5
EA	-50.5	-13.2	86.9	-5.2	-55.5	23.2
BGP	-48.1	-4.4	-72.0	-32.4	-66.7	23.1
GLOBAL	-45.4	-33.1	9.0	-22.6	-15.1	-9.2
SINGER	-37.9	-11.9	-17.5	-74.1	31.4	16.9
BTS	-31.7	54.7	5.3	23.6	33.8	0.1
SAWAD	-31.6	3.3	-14.8	-1.5	-71.8	2.4
MASTER	-29.8	27.0	-4.2	-14.3	8.1	0.3
CPF	-28.9	63.0	47.8	7.3	26.3	11.3
ADVANC	-27.3	50.6	5.6	43.6	-47.9	6.7
SKY	-22.0	-1.9	-19.3	-22.6	-20.7	11.5
BANPU	-21.4	-50.8	-23.8	-67.6	-39.8	-7.4

Top 20 NVDR Most Active by Value (B m)

Stock	Total	Buy	Sell	Net	% *
BDMS	1,474.9	1,035.3	439.6	595.8	45.8
PTTEP	1,305.8	415.6	890.2	-474.6	33.7
DELTA	669.4	165.1	504.2	-339.1	39.3
KBANK	587.5	468.9	118.5	350.4	18.6
AOT	581.0	305.4	275.7	29.7	20.4
BBL	548.0	294.0	254.0	40.1	37.0
CPALL	519.5	261.6	257.9	3.7	22.3
CBG	466.5	288.6	177.9	110.8	27.3
ADVANC	445.7	209.2	236.5	-27.3	20.4
EA	363.9	156.7	207.2	-50.5	36.6
BGRIM	334.1	204.6	129.4	75.2	23.6
PTT	331.2	177.2	154.0	23.1	15.2
HMPRO	328.9	135.6	193.3	-57.7	31.0
SCC	319.9	164.3	155.6	8.7	33.6
PTTGC	303.6	144.0	159.6	-15.5	20.4
GULF	289.7	117.9	171.8	-53.9	22.4
GLOBAL	274.0	114.3	159.7	-45.4	30.8
TU	264.9	98.1	166.8	-68.7	31.9
SCB	262.6	38.7	223.9	-185.1	24.1
CPN	262.5	172.3	90.3	82.0	41.3

Top 20 NVDR Daily Outstanding

Stock	Thai NVDR's	% of Paid Up	
	Investment *	Capital Shares	Capital **
TISCO-P	7,300	9,859	74.04
MBK-W1	3,559,788	9,580,106	37.16
MORE	2,131,561,020	7,176,748,441	29.70
BBL	439,424,183	1,908,842,894	23.02
LH	2,421,507,345	11,949,713,176	20.26
EMC-W6	833,120,763	4,216,721,892	19.76
AP	538,566,513	3,145,899,495	17.12
BH	127,560,756	794,885,942	16.05
MINT-W8	20,370,255	126,980,467	16.04
SPALI	306,820,330	1,953,054,030	15.71
KBANK	368,459,497	2,369,327,593	15.55
THIP	13,011,135	89,999,686	14.46
BGP	197,543,630	1,376,923,157	14.35
BDMS	2,180,338,185	15,892,001,895	13.72
GBX	146,730,976	1,089,076,392	13.47
MBK-W4	2,121,113	15,841,935	13.39
BANPU	1,120,896,675	8,454,161,388	13.26
AH	45,306,739	354,842,012	12.77
TOP	268,381,954	2,233,835,566	12.01
TISCO	94,030,077	800,645,624	11.74

* % of Trading Volume in Underlying Securities

ที่มา: set.or.th

Note: Paid up capital shares of warrants are the number of issued warrants deduct from the total exercised warrants

* Thai NVDR's investment = จำนวนหุ้นที่ ThaiNVDR ถือครองโดยที่ยังไม่ได้รวมรายการที่รอการชำระราคาและส่งมอบหลักทรัพย์

** ตามเกณฑ์ของธนาคารแห่งประเทศไทย บริษัท ไทยเอ็นวีดีอาร์ สามารถถือครองหุ้นได้ไม่เกิน

- 25% ของทุนจดทะเบียนชำระแล้ว สำหรับ BAY CIMBT KKP KTB LHFH SCB TCAP TISCO TMB และ BFIT
- 35% ของทุนจดทะเบียนชำระแล้ว สำหรับ BBL และ KBANK

ปริมาณหุ้นที่ขายชอร์ต ข้อมูลการขายชอร์ต ณ วันที่ 4 เมษายน 2566

หลักทรัพย์	ปริมาณหุ้นที่ขายชอร์ต (หุ้น)	มูลค่าการขายชอร์ต (บาท)	% ปริมาณการขายชอร์ต เทียบกับปริมาณการซื้อขายแบบ Auto Matching
7UP	103,700	74,664.00	0.88%
AAI	58,100	337,305.00	3.58%
AAV	1,213,700	3,398,360.00	10.57%
AAV-R	163,900	458,920.00	1.43%
ACC	57,600	70,483.00	0.91%
ACE	680,500	1,564,546.00	3.77%
ACE-R	200	464.00	0.00%
ADVANC	487,200	103,609,300.00	9.91%
ADVANC-R	234,700	49,917,300.00	4.77%
AEONTS	2,100	384,350.00	0.61%
AEONTS-R	9,600	1,758,500.00	2.79%
AGE	36,900	111,942.00	0.82%
AGE-R	135,400	410,558.00	3.02%
AH	79,100	2,463,600.00	8.45%
AI	52,400	314,400.00	22.95%
AIE	213,500	456,154.00	22.50%
AIT	88,000	526,690.00	2.62%
AJ	800	8,610.00	3.16%
AKR	22,000	21,780.00	1.96%
AMATA	481,100	10,958,760.00	7.72%
AMATA-R	97,200	2,214,770.00	1.56%
ANAN	355,900	436,741.00	1.87%
ANAN-R	372,900	456,762.00	1.95%
AOT	1,384,800	99,679,550.00	7.57%
AOT-R	170,200	12,228,550.00	0.93%
AP	1,596,500	19,336,500.00	12.13%
AP-R	191,500	2,317,150.00	1.45%
AS	163,200	2,381,910.00	2.62%
ASIAN	19,800	237,300.00	4.64%
ASK	26,700	734,300.00	5.30%
ASP	282,100	812,448.00	35.21%
ASW	6,000	51,300.00	2.48%
AU-R	32,100	346,950.00	3.63%
AUCT	53,000	548,440.00	1.42%
AUCT-R	3,700	38,530.00	0.10%
AURA	106,800	1,947,280.00	1.44%
AURA-R	3,300	59,950.00	0.04%
AWC	2,862,200	16,607,175.00	11.26%
AWC-R	794,200	4,606,360.00	3.13%
BA	36,800	499,750.00	2.04%
BA-R	90,700	1,229,060.00	5.04%
BAFS	30,300	962,025.00	23.24%
BAFS-R	8,100	257,175.00	6.21%
BAM	831,000	11,356,410.00	11.41%
BAM-R	201,600	2,761,920.00	2.77%
BANPU	17,980,700	198,935,290.00	25.01%
BANPU-R	4,826,100	53,165,400.00	6.71%
BAY	7,000	205,950.00	3.54%
BAY-R	27,200	799,575.00	13.76%
BBGI	40,300	236,675.00	20.30%
BBK	1,800	206,400.00	1.53%
BBK-R	4,000	457,050.00	3.40%
BSI	729,500	112,643,200.00	15.22%
BSI-R	125,200	19,306,150.00	2.61%
BCH	556,700	11,442,550.00	8.63%
BCH-R	433,200	8,929,750.00	6.72%
BCP	229,400	7,494,075.00	2.43%
BCP-R	326,800	10,633,600.00	3.46%
BCPG	604,600	6,164,720.00	9.51%
BCPG-R	113,100	1,150,930.00	1.78%
BDMS	3,642,000	109,808,175.00	6.84%
BDMS-R	1,159,600	35,035,300.00	2.18%
BES	2,800	160,300.00	0.66%
BEAUTY	171,700	210,773.00	8.31%
BEAC	30,000	261,995.00	3.30%
BEAC-R	15,600	134,140.00	1.72%
BEM	2,908,300	26,029,285.00	16.24%
BEM-R	703,400	6,295,430.00	3.93%
BGC	8,000	78,700.00	0.96%
BGRIM	968,000	37,032,025.00	5.25%
BGRIM-R	599,000	22,915,750.00	3.25%
BH	73,900	16,732,200.00	5.21%
BH-R	10,700	2,423,200.00	0.76%
BIC	629,400	23,762,525.00	16.03%
BIC-R	116,800	4,381,875.00	2.97%
BLA	88,000	2,486,000.00	7.34%
BOL	5,400	57,660.00	2.36%
BPP	137,800	2,168,740.00	17.08%
BPP-R	15,500	243,350.00	1.92%
BRI	21,600	248,400.00	2.40%
BRI-R	33,800	388,700.00	3.75%
BRR	28,300	187,080.00	0.63%
BTG	61,100	1,642,375.00	2.29%
BTG-R	256,300	6,856,025.00	9.61%
BTS	3,474,800	25,159,040.00	6.68%
BTS-R	3,565,700	25,805,110.00	6.85%
BYD	711,800	6,285,890.00	16.76%
BYD-R	340,500	3,009,850.00	8.02%
CBG	305,800	27,613,225.00	3.30%
CBG-R	1,155,700	104,528,350.00	12.47%
CENTEL	77,200	4,349,050.00	6.69%
CENTEL-R	76,400	4,300,075.00	6.62%
CHAYO	91,400	720,345.00	6.95%
CHAYO-R	3,400	26,615.00	0.26%
CHG	844,300	3,047,802.00	1.82%
CHG-R	1,975,300	7,149,106.00	4.25%
CK	250,300	5,108,470.00	4.97%
CK-R	337,200	6,866,780.00	6.69%
CKP	349,500	1,450,256.00	8.15%
CKP-R	568,200	2,357,730.00	13.25%
COM7	1,502,600	44,371,925.00	10.24%

หลักทรัพย์	ปริมาณหุ้นที่ขายชอร์ต (หุ้น)	มูลค่าการขายชอร์ต (บาท)	% ปริมาณการขายชอร์ต เทียบกับปริมาณการซื้อขายแบบ Auto Matching
COM7-R	902,300	26,655,950.00	6.15%
CPALL	2,406,200	148,272,950.00	12.77%
CPALL-R	1,256,500	77,305,300.00	6.67%
CPF	562,800	12,156,400.00	10.44%
CPF-R	511,400	11,020,100.00	9.48%
CPN	174,500	12,095,175.00	3.81%
CPN-R	547,100	37,999,725.00	11.93%
CRC	651,800	29,166,550.00	15.86%
CRC-R	381,300	17,056,700.00	9.28%
DCC	708,300	1,611,274.00	14.92%
DCC-R	443,900	1,014,794.00	9.35%
DDD	7,600	116,280.00	8.72%
DELTA	1,000	964,000.00	0.11%
DELTA-R	13,750	13,326,700.00	1.57%
DEMCO	5,300	26,635.00	0.97%
DITTO	7,900	272,550.00	0.58%
DITTO-R	40,600	1,411,425.00	2.98%
DMT	38,900	546,420.00	3.05%
DMT-R	11,400	159,280.00	0.89%
DOHOME	124,000	1,776,220.00	3.11%
DOHOME-R	395,600	5,649,870.00	9.94%
EA	675,200	51,831,475.00	10.40%
EA-R	394,100	30,144,925.00	6.07%
EASTW	10,800	53,568.00	2.34%
EASTW-R	1,100	5,434.00	0.24%
EGATIF	17,100	112,860.00	2.02%
EGCO	50,200	7,799,550.00	10.93%
EGCO-R	65,100	10,114,500.00	14.17%
EKH	29,800	238,860.00	1.25%
EP	4,900	16,464.00	1.95%
EPG	122,000	972,890.00	11.86%
EPG-R	85,300	681,345.00	8.29%
ERW	59,500	294,070.00	1.15%
ESSO	627,700	5,603,645.00	9.18%
ESSO-R	55,800	496,960.00	0.82%
ETC	68,800	289,326.00	0.40%
ETC-R	862,700	3,625,076.00	5.02%
FORTH	15,500	503,675.00	1.22%
FPI	10,300	26,574.00	1.61%
FSMART	32,300	342,380.00	1.45%
FSMART-R	12,600	133,560.00	0.57%
GFPT	35,700	406,980.00	3.29%
GFPT-R	19,600	223,440.00	1.81%
GIS	38,300	11,490.00	5.83%
GLOBAL	2,672,000	49,018,190.00	11.26%
GLOBAL-R	1,403,500	25,659,550.00	5.91%
GPSC	335,400	22,394,625.00	8.99%
GPSC-R	184,000	12,314,425.00	4.93%
GULF	1,696,900	90,186,325.00	13.96%
GULF-R	819,100	43,527,950.00	6.74%
GUNKUL	3,395,200	14,180,006.00	3.79%
GUNKUL-R	9,059,900	37,691,682.00	10.11%
HANA	282,100	14,336,325.00	5.03%
HANA-R	376,000	18,994,475.00	6.70%
HENG	101,700	276,684.00	5.14%
HL	17,600	380,130.00	1.99%
HMPRO	2,603,000	37,206,270.00	7.00%
HMPRO-R	4,454,700	63,525,760.00	11.98%
HTC	4,500	148,500.00	1.85%
HUMAN	7,800	89,700.00	2.10%
ICHI	353,400	4,516,490.00	4.00%
III	180,200	2,524,810.00	8.43%
III-R	100	1,400.00	0.00%
ILM	5,500	114,950.00	1.13%
ILM-R	29,700	623,130.00	6.11%
INTUCH	213,100	15,868,500.00	11.35%
INTUCH-R	384,000	28,524,650.00	20.46%
IP	13,400	167,920.00	3.21%
IRPC	9,343,400	24,983,882.00	22.19%
IRPC-R	627,400	1,675,410.00	1.49%
ITD	583,600	944,142.00	22.97%
ITD-R	7,900	12,805.00	0.31%
ITEL	101,900	338,588.00	10.36%
IVL	1,013,200	35,476,150.00	11.93%
IVL-R	1,173,800	40,669,900.00	13.82%
JAS	1,358,900	2,925,064.00	10.96%
JAS-R	2,823,600	6,057,698.00	22.77%
JMART	1,138,500	25,763,600.00	6.58%
JMART-R	1,717,200	38,988,930.00	9.92%
JMT	1,526,600	68,838,450.00	16.54%
JMT-R	751,700	33,795,925.00	8.14%
JR	2,700	17,685.00	2.09%
JTS	1,900	67,925.00	0.13%
JTS-R	7,500	273,075.00	0.51%
KAMART-R	5,500	46,200.00	0.10%
KBANK	884,000	116,979,550.00	7.40%
KBANK-R	178,100	23,586,400.00	1.49%
KCC	3,000	19,200.00	0.32%
KCE	156,800	7,080,250.00	6.69%
KCE-R	298,700	13,492,425.00	12.75%
KEX	142,300	2,320,960.00	5.63%
KEX-R	34,600	561,240.00	1.37%
KISS	6,100	42,395.00	2.62%
KKP	174,700	11,162,375.00	14.28%
KKP-R	122,600	7,861,875.00	10.02%
KLINIQA	5,100	206,525.00	0.31%
KLINIQA-R	16,300	653,225.00	1.00%
KSL	160,700	533,600.00	1.97%
KSL-R	105,400	346,326.00	1.29%
KTB	5,312,800	88,326,650.00	24.29%
KTB-R	1,483,900	24,661,620.00	6.78%
KTC	305,400	16,329,900.00	15.77%
KTC-R	111,900	5,987,350.00	5.78%
LALIN	6,600	57,750.00	3.12%

- ไม่รวมรายการขายชอร์ตของสมาชิกที่เป็นผู้ร่วมค้ำหน่วยลงทุน หรือผู้ดูแลสภาพคล่องของหน่วยลงทุนของกองทุนรวมที่มีเอฟเพื่อบัญชีบริษัทประเภทเพื่อทำกำไรจากส่วนต่างของราคาหรือเพื่อดูแลสภาพคล่อง แล้วแต่กรณี
- รายการที่ชื่อย่อหลักทรัพย์ต่อด้วย "-R" หมายถึง ข้อมูลธุรกรรมขายชอร์ตในเอ็นวีดีอาร์

ที่มา : set.or.th

ปริมาณหุ้นที่ขายชอร์ต (ต่อ) ข้อมูลการขายชอร์ต ณ วันที่ 4 เมษายน 2566

หลักทรัพย์	ปริมาณหุ้นที่ขายชอร์ต (หุ้น)	มูลค่าการขายชอร์ต (บาท)	% ปริมาณการขายชอร์ต เทียบกับปริมาณการซื้อขายแบบ Auto Matching	หลักทรัพย์	ปริมาณหุ้นที่ขายชอร์ต (หุ้น)	มูลค่าการขายชอร์ต (บาท)	% ปริมาณการขายชอร์ต เทียบกับปริมาณการซื้อขายแบบ Auto Matching
LANNA	40,700	605,560.00	2.84%	SISB	30,400	894,975.00	1.85%
LH	2,345,700	22,909,475.00	22.96%	SISB-R	18,900	553,850.00	1.15%
LH-R	449,600	4,382,810.00	4.40%	SJWD	149,400	2,975,540.00	6.05%
LOXLEY	6,600	13,332.00	4.32%	SJWD-R	37,800	751,480.00	1.53%
LPN	14,200	66,612.00	3.29%	SKR-R	100	920.00	0.04%
M	26,800	1,380,200.00	6.97%	SKY	9,600	271,200.00	0.13%
M-R	37,100	1,909,925.00	9.64%	SKY-R	40,900	1,178,650.00	0.57%
MAJOR	61,400	1,007,120.00	3.46%	SMPC	3,300	40,920.00	1.51%
MAJOR-R	169,600	2,772,910.00	9.57%	SMPC-R	7,000	86,800.00	3.20%
MBK	16,300	263,120.00	3.31%	SNK	11,400	157,910.00	4.29%
MBK-R	74,300	1,196,180.00	15.10%	SNC	700	9,730.00	0.26%
MC	9,100	99,810.00	1.37%	SNC-R	47,700	1,184,740.00	0.41%
MEGA	120,000	5,094,700.00	4.15%	SNNP-R	28,600	321,490.00	0.71%
MEGA-R	201,500	8,543,025.00	6.97%	SPA	8,400	94,080.00	0.21%
MINT	2,045,000	66,120,600.00	21.88%	SPA-R	369,000	8,323,540.00	10.21%
MINT-R	410,900	13,254,175.00	4.40%	SPALI	48,000	1,078,680.00	1.33%
MONO	99,900	138,890.00	1.63%	SPALI-R	14,200	193,360.00	6.19%
MONO-R	102,500	141,659.00	1.67%	SPCG	6,000	82,200.00	2.62%
MTC	410,700	14,229,900.00	10.78%	SPCG-R	3,647,200	39,668,720.00	22.09%
MTC-R	194,200	6,736,925.00	5.10%	SPRC	915,900	9,951,920.00	5.55%
NER	488,400	2,925,840.00	15.83%	SSP	50,800	490,365.00	2.50%
NETBAY	25,500	591,210.00	0.70%	SSP-R	800	7,760.00	0.04%
NEX	37,200	517,080.00	1.25%	STA	137,600	3,219,950.00	3.71%
NEX-R	5,000	68,960.00	0.17%	STA-R	382,900	8,911,590.00	10.33%
NOBLE	74,100	370,500.00	19.81%	STANLY	500	90,450.00	6.25%
NRF	154,900	876,885.00	4.51%	STEC	333,600	4,186,210.00	6.40%
NSL	400	8,680.00	0.08%	STEC-R	159,400	1,956,350.00	3.06%
NTV	200	7,750.00	0.51%	STGT	134,000	1,393,600.00	8.27%
NUSA	200,000	206,000.00	1.61%	STGT-R	37,300	385,990.00	2.30%
ONEE	176,300	1,008,275.00	2.50%	STPI	28,000	115,008.00	5.24%
OR	1,990,400	42,574,610.00	13.12%	SUPER	9,728,100	6,550,716.00	6.28%
OR-R	1,054,600	22,491,280.00	6.95%	SUPER-R	3,217,400	2,155,658.00	2.08%
ORI	299,600	3,505,320.00	6.16%	SUSCO	174,000	631,100.00	6.20%
ORI-R	172,200	2,014,740.00	3.54%	SUSCO-R	79,100	287,262.00	2.82%
OSP	640,100	19,683,075.00	8.86%	SYNEX	26,100	377,260.00	5.73%
OSP-R	1,091,800	33,566,450.00	15.12%	SYNEX-R	30,400	439,400.00	6.67%
PLANB	1,905,600	16,382,620.00	16.31%	TASCO	266,400	5,151,860.00	8.30%
PLANB-R	279,200	2,401,120.00	2.39%	TCAP	314,800	14,486,350.00	7.07%
PLAT	29,400	107,914.00	2.50%	TCAP-R	213,600	9,825,600.00	4.80%
PR9-R	6,700	137,470.00	1.16%	TEAMG	32,700	340,080.00	1.15%
PRI-R	8,400	308,750.00	0.88%	THANI	257,500	952,750.00	6.05%
PRM	317,700	2,393,825.00	2.59%	THANF-R	60,400	222,054.00	1.42%
PSH	29,500	374,650.00	7.69%	THCOM	43,600	606,960.00	1.89%
PSL	297,000	4,156,890.00	7.96%	THG	11,000	750,750.00	0.99%
PSL-R	838,600	11,737,200.00	22.48%	THG-R	2,000	136,500.00	0.18%
PTG	572,100	7,835,960.00	5.00%	TIDLOR	364,100	9,284,550.00	12.90%
PTG-R	496,800	6,793,000.00	4.34%	TIDLOR-R	222,600	5,664,900.00	7.89%
PTL	2,900	52,200.00	1.59%	TIPH	148,100	6,061,100.00	15.88%
PTL-R	10,800	194,150.00	5.91%	TIPH-R	110,100	4,511,600.00	11.80%
PTT	7,156,600	225,432,900.00	20.73%	TISCO	402,500	40,853,750.00	16.39%
PTT-R	598,100	95,514,250.00	4.94%	TISCO-R	49,200	4,993,800.00	2.00%
PTT-R	1,278,900	204,297,500.00	10.56%	TKC	15,300	365,850.00	0.67%
PTTGC	2,204,400	100,147,950.00	13.38%	TKC-R	1,200	28,440.00	0.05%
PTTGC-R	1,223,400	55,256,650.00	7.43%	TKN	102,100	944,765.00	1.73%
QH	2,032,200	4,958,568.00	10.21%	TKN-R	94,800	872,700.00	1.60%
QH-R	19,500	47,580.00	0.10%	TKS	261,300	3,006,930.00	16.98%
RABBIT	376,400	350,249.00	4.53%	TKS-R	900	10,340.00	0.06%
RABBIT-R	44,600	41,478.00	0.54%	TLI	101,900	1,332,330.00	4.31%
RAMB	500	32,100.00	2.77%	TLI-R	288,800	3,754,720.00	12.21%
RATCH	553,000	21,439,225.00	11.19%	TOA	30,800	954,800.00	9.10%
RATCH-R	187,200	7,244,050.00	3.79%	TOA-R	31,400	973,400.00	9.28%
RBF	43,000	493,370.00	3.98%	TOP	829,900	44,488,025.00	14.92%
RBF-R	184,600	2,110,760.00	17.11%	TOP-R	371,900	19,886,100.00	6.69%
RCL	134,500	3,530,525.00	6.38%	TPIPL	170,700	268,032.00	3.37%
RCL-R	249,500	6,538,525.00	11.84%	TPIPP	616,300	2,072,304.00	44.43%
RJH	5,000	142,875.00	3.51%	TPIPP-R	244,600	821,798.00	17.64%
RJH-R	4,300	122,800.00	3.02%	TQM	24,400	789,625.00	4.47%
ROJNA	91,100	581,510.00	5.77%	TQM-R	53,100	1,722,050.00	9.73%
RS	79,700	1,204,710.00	3.87%	TRUE	3,242,400	26,630,400.00	6.52%
RS	53,000	91,690.00	3.63%	TRUE-R	1,974,800	16,312,055.00	3.97%
S-R	32,300	55,884.00	2.21%	TSE	62,000	150,162.00	0.92%
SABINA	8,900	238,075.00	1.66%	TSTH	93,200	104,061.00	2.86%
SABUY	660,900	7,622,760.00	5.76%	TTA	248,800	1,935,280.00	9.95%
SABUY-R	395,500	4,531,240.00	3.45%	TTA-R	407,900	3,175,870.00	16.31%
SAK	13,100	82,560.00	2.98%	TTB	58,427,100	83,608,697.00	25.31%
SAMART	54,200	228,238.00	2.65%	TTCL	12,700	56,896.00	4.06%
SAMART-R	200	836.00	0.01%	TTW	39,600	344,520.00	7.12%
SAPPE	7,800	465,600.00	0.61%	TTW-R	16,800	146,160.00	3.02%
SAPPE-R	4,100	243,850.00	0.32%	TU	4,099,500	56,013,770.00	13.86%
SAT	10,400	199,680.00	2.06%	TU-R	5,178,100	70,466,370.00	17.50%
SAT-R	41,200	792,040.00	8.17%	TVO	517,200	13,705,800.00	45.56%
SAWAD	323,600	17,176,275.00	6.70%	UBE	83,300	115,073.00	4.22%
SAWAD-R	469,800	24,956,525.00	9.73%	UNIQ	80,700	304,740.00	3.80%
SC	161,900	695,288.00	3.11%	UTP	4,600	62,560.00	6.68%
SC-R	77,000	330,292.00	1.48%	UV	10,800	30,888.00	2.14%
SCB	597,700	61,583,750.00	11.33%	UVAN	4,600	34,210.00	2.32%
SCB-R	298,100	30,704,300.00	5.65%	VGI	974,600	3,913,338.00	1.92%
SCC	75,000	23,710,000.00	5.01%	VGI-R	1,603,200	6,439,962.00	3.15%
SCC-R	153,300	48,372,600.00	10.24%	VIBHA	33,200	87,648.00	6.54%
SCCC	3,300	457,300.00	2.28%	WHA	2,552,600	11,139,792.00	6.84%
SCCC-R	19,600	2,712,600.00	13.56%	WHA-R	2,016,900	8,792,942.00	5.40%
SCGP	522,400	23,661,700.00	6.73%	WHAUP	316,100	1,243,450.00	6.49%
SCGP-R	434,300	19,690,775.00	5.60%	WHAUP-R	72,000	285,866.00	1.48%
SENA	43,300	150,684.00	4.23%	WICE	74,300	741,315.00	5.92%
SGP	115,400	1,038,600.00	24.92%	WORK	9,600	165,830.00	6.76%
SGP-R	85,400	768,600.00	18.44%	XO	1,400	16,240.00	0.87%
SHR	253,000	1,048,578.00	3.21%	XPG	1,552,100	1,752,114.00	8.79%
SHR-R	246,300	1,019,658.00	3.12%	XPG-R	403,600	453,873.00	2.29%
SINGER	310,200	5,433,570.00	1.90%	YGG	27,400	197,600.00	3.13%
SINGER-R	1,800	32,040.00	0.01%	YGG-R	200	1,435.00	0.02%
SIRI	11,500,700	20,509,945.00	2.82%				
SIRI-R	3,855,400	6,875,859.00	0.95%				
SIS	5,700	134,520.00	3.79%				
SIS-R	700	16,660.00	0.47%				

- ไม่รวมรายการขายชอร์ตของสมาชิกที่เป็นผู้ร่วมค้าหน่วยลงทุน หรือผู้ดูแลสภาพคล่องของหน่วยลงทุนของกองทุนรวมที่มีเพื่อปฏิบัติธุรกิจประเภทเพื่อทำกำไรจากส่วนต่างของราคาหรือเพื่อดูแลสภาพคล่อง แล้วแต่กรณี
- รายการที่ชื่อย่อหลักทรัพย์ต่อด้วย "-R" หมายถึง ข้อมูลธุรกรรมขายชอร์ตในเอ็นวีดีอาร์

ที่มา : set.or.th

รายงานการเปลี่ยนแปลงการถือหลักทรัพย์และสัญญาซื้อขายล่วงหน้าของผู้บริหาร (แบบ 59)
ประจำวันที่ 4 เมษายน 2566

ชื่อบริษัท	วิธีการได้มา/จำหน่าย	ชื่อผู้บริหาร	ประเภทหลักทรัพย์	วันที่ได้มา/จำหน่าย	จำนวน	ราคา
APP	ขาย	นาย ธาณินทร์ พรศิริธิเวช	หุ้นสามัญ	31/03/2566	7,000	3.00
BAFS	ซื้อ	นาย จักรสสนิท กฤษสอาดใจ	หุ้นสามัญ	3/04/2566	5,000	31.50
CEYE	ขาย	นาย ยุทธนา ไรจนวนิช	หุ้นสามัญ	31/03/2566	20,000	5.00
COLOR	ซื้อ	นาย รัช ทองวานิช	หุ้นสามัญ	31/03/2566	44,600	1.69
COLOR	ซื้อ	นาย รัช ทองวานิช	หุ้นสามัญ	3/04/2566	13,100	1.68
COMAN	ซื้อ	นาย วสารธรณ์ ประเสริฐศิลป์	หุ้นสามัญ	3/04/2566	88,700	5.00
EKH	ซื้อ	นาย สุทธิพงษ์ ตั้งสังจะพจน์	หุ้นสามัญ	3/04/2566	10,000	8.00
HTC	ขาย	พันเอก พิชัย รัตตกุล	หุ้นสามัญ	3/04/2566	98,700	33.04
PROEN	ขาย	นาย วิศรุต มานัญพล	หุ้นสามัญ	3/04/2566	20,000	6.20
QTC	ซื้อ	นาย พลุพัฒน์ ดันธนสิน	หุ้นสามัญ	3/04/2566	12,900	4.72
STC	ซื้อ	นาย สุรสิทธิ์ ชัยตระกูลทอง	หุ้นสามัญ	3/04/2566	57,100	0.78
SUPER	ซื้อ	นาย จอมทรัพย์ โลจายะ	หุ้นสามัญ	3/04/2566	9,000,000	0.67
SYNTEC	ซื้อ	นาย จิรโมท พหุสตร	หุ้นสามัญ	3/04/2566	187,000	1.67
TSTE	ซื้อ	นาย ประภาส ขุดิมารพันธ์	หุ้นสามัญ	31/03/2566	11,200	8.28
TSTE	ซื้อ	นาย ประภาส ขุดิมารพันธ์	หุ้นสามัญ	3/04/2566	25,000	8.32
TVDH	ซื้อ	นาย วีรศักดิ์ วิโรจน์วัฒนกุล	หุ้นสามัญ	4/04/2566	500,000	0.70
TVDH	ซื้อ	นาย วีรศักดิ์ วิโรจน์วัฒนกุล	หุ้นสามัญ	4/04/2566	500,000	0.70

ที่มา: sec.or.th

รายงานการได้มา/จำหน่ายหลักทรัพย์ของกิจการ (แบบ 246-2)
ประจำวันที่ 4 เมษายน 2566

หลักทรัพย์	ชื่อผู้ได้มา/จำหน่าย	วิธีการ	ประเภทหลักทรัพย์ 1	% ก่อนได้มา/จำหน่าย	% ได้มา/จำหน่าย	% หลังได้มา/จำหน่าย	วันที่ได้มา/จำหน่าย	% ก่อนได้มา/จำหน่าย (กลุ่ม 2)	% ได้มา/จำหน่าย (กลุ่ม 2)	% หลังได้มา/จำหน่าย (กลุ่ม 2)	หมายเหตุ 3
AS	บริษัท หลักทรัพย์จัดการกองทุนรวมบัวหลวง จำกัด	จำหน่าย	หุ้น	13.3359	8.0913	5.2446	30/3/2566	13.3359	8.0913	5.2446	

1. หัก หมายถึง หุ้นสามัญหรือหุ้นบุริมสิทธิ หรือใบแสดงสิทธิในผลประโยชน์ที่เกิดจากหลักทรัพย์อ้างอิงไทย (DR) หลักทรัพย์แปลงสภาพ หมายถึง ใบสำคัญแสดงสิทธิที่จะซื้อหุ้นสามัญ หุ้นกู้แปลงสภาพ หรือหลักทรัพย์อื่นที่อาจแปลงสภาพได้
2. กรณีที่มีการรายงานเป็นกลุ่ม ชื่อผู้ได้มา/จำหน่าย จะแสดงข้อมูลของบุคคลในกลุ่มที่มีการเปลี่ยนแปลง ส่วน %การได้มา/จำหน่าย และ %หลังการได้มา/จำหน่าย จะแสดงตัวเลขของทั้งกลุ่ม และบุคคลตามมาตรา 258 (นิยามตามบุคคลมาตรา 258)
3. ข้อมูลเบื้องต้น หมายถึง ข้อมูลยังไม่ครบถ้วน และ/หรือ อยู่ระหว่างการสอบสวน ฉบับแก้ไข หมายถึง ผู้รายงานยื่นเอกสารชุดใหม่ เพื่อแก้ไขชุดเดิม chain principle หมายถึง การได้มาหุ้นโดยทางอ้อม และเป็นการได้มาในจำนวนที่ทำให้ผู้ได้มาต้องทำคำเสนอซื้อหลักทรัพย์ทั้งหมดของกิจการ

ที่มา: sec.or.th

TURNOVER LIST & TRADING ALERT

หลักทรัพย์ที่เข้าข่ายมาตรการจำกัดการซื้อขาย

สิ้นสุด	หลักทรัพย์	ระดับ 1		ระดับ 2		ระดับ 3	
		วันเริ่มต้น	วันสิ้นสุด	วันเริ่มต้น	วันสิ้นสุด	วันเริ่มต้น	วันสิ้นสุด
31 มี.ค. 66	DELTA	3 เม.ย. 66	21 เม.ย. 66				
31 มี.ค. 66	DELTA01P2305A	3 เม.ย. 66	7 เม.ย. 66				
31 มี.ค. 66	ITTHI	3 เม.ย. 66	21 เม.ย. 66				

หมายเหตุ

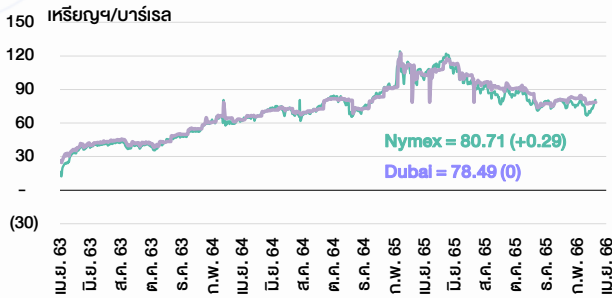
เมื่อหุ้นสามัญเข้ามาตรการให้หลักทรัพย์อื่นของบจ. และหลักทรัพย์ที่มีการอ้างอิงหลักทรัพย์ของบจ. เข้ามาตรการจำกัดการซื้อขายด้วย (ยกเว้น DW) โดย

- Cash Balance:** สมาชิกต้องดำเนินการให้ลูกค้าซื้อหลักทรัพย์ด้วยบัญชี **Cash Balance** เท่านั้น โดยลูกค้าต้องวางเงินสดไว้ล่วงหน้ากับสมาชิกเต็มจำนวนก่อนซื้อหลักทรัพย์
- ห้ามคำนวณวงเงินซื้อขาย:** ห้ามสมาชิกใช้หลักทรัพย์เป็นหลักประกันในการคำนวณเป็นวงเงินซื้อขายหลักทรัพย์ (ในทุกประเภทบัญชี)
- ห้าม Net Settlement:** ห้ามสมาชิกหักกลบราคาซื้อกับราคาขายหลักทรัพย์เดียวกันในวันเดียวกัน (ซื้อและขายหลักทรัพย์เดียวกันในวันเดียวกัน ค่าขายคืนเป็นวงเงินในวันทำการถัดไป)

ทั้งนี้ มาตรการจำกัดการซื้อขาย มีปัจจัยที่ใช้ในการพิจารณา คือ อัตราหมุนเวียนการซื้อขาย (Turnover ratio) มูลค่าการซื้อขาย และราคาซื้อขายที่ไม่สอดคล้องกับปัจจัยพื้นฐาน เช่น P/E Ratio เป็นต้น

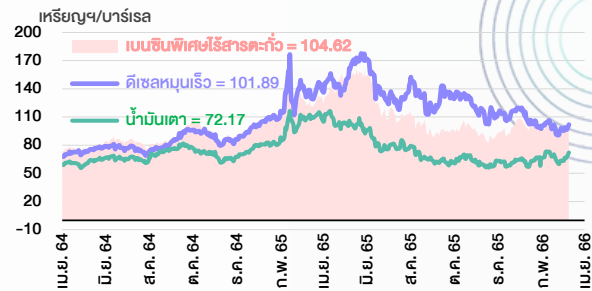
ที่มา: set.or.th

ราคาน้ำมันดิบ



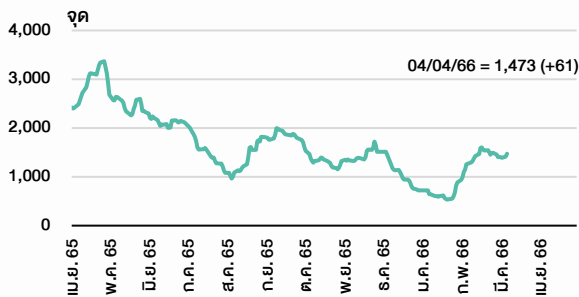
ที่มา : TQ professional

ราคายาลักน้ำมันสำเร็จรูปตลาดสิงคโปร์



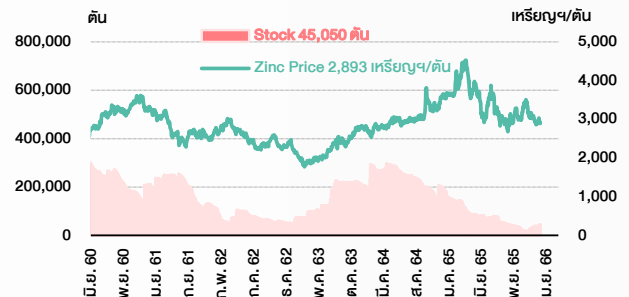
ที่มา : TOP

ดัชนีค่าระวาง BDI



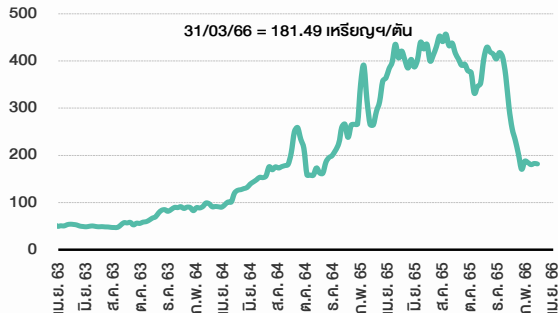
ที่มา : TQ professional

ราคาสังกะสี



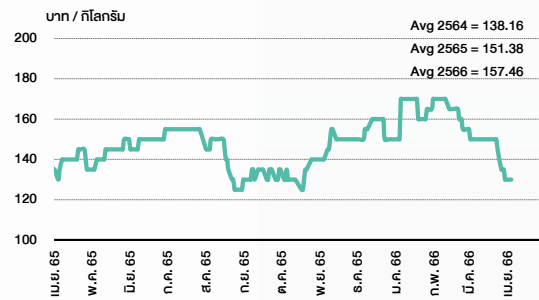
ที่มา : lme.co.uk

ราคาก๊าซหุงต้ม



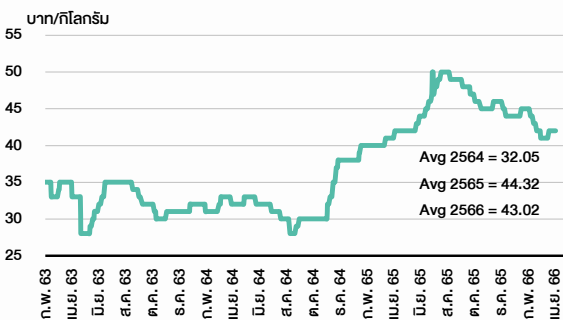
ที่มา : BANPU

ราคากุ้งขาว 61-70 ตัว/กก.



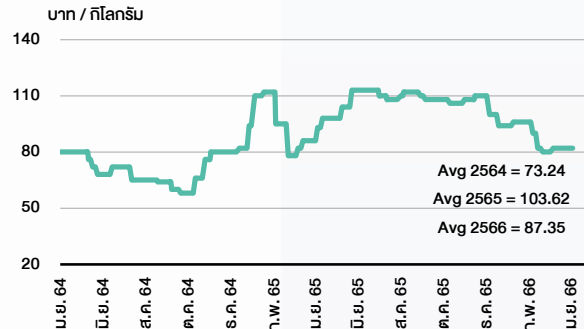
ที่มา : สำนักงานเศรษฐกิจการเกษตร

ราคาไก่เป็ด



ที่มา : สำนักงานเศรษฐกิจการเกษตร

ราคาหมู



ที่มา : สำนักงานเศรษฐกิจการเกษตร

April 2023				
Monday	Tuesday	Wednesday	Thursday	Friday
<p>3</p> <p>Par decrease TLPH B9.90 par (from B10) TPRIME B8.6195 par (from B8.6565)</p> <p>XD THCOM @B0.50</p> <p>XE VL-W1 1:1w @B0.50 (final, "SP")</p> <p>New shares trading IRCP 10,067,338 shrs (pp)</p>	<p>4</p> <p>XD DCC @B0.011 SCGP @B0.35</p> <p>New shares trading SDC 15,873,015 shrs (pp) UREKA 10,683,760 shrs (pp) DELTA13P2306A 240,000,000 units</p>	<p>5</p> <p>Par decrease EGATIF B8.86 par (from B8.96)</p> <p>XD GLORY @B0.06</p> <p>New shares trading ECF 18,000 shrs (w) SABUY 135,692,940 shrs (w) UREKA 5,341,880 shrs (pp)</p> <p>Conversion ALPHAX-W4 1:1w @B1.00 (final)</p>	<p>6</p> <p>PUBLIC HOLIDAY (Chakri Memorial Day)</p>	<p>7</p> <p>Par decrease BTSGIF B9.087 par (from B9.249)</p> <p>Last trading day AIE-W2 MINT-W8 NSI (before delist)</p> <p>XD CHEWA @B0.0183 GPI @B0.04 SCC @B2.00 SMPC @B0.40</p>
<p>10</p> <p>XD ATP30 @B0.03 BANPU @B0.75 BPP @B0.30 QTC @B0.20</p> <p>XE AIE-W2 0.25:1w @B1.00 (final, "SP") MINT-W8 1:1w @B28.00 (final, "SP")</p> <p>XW TVDH 3 existng: 1TVDH-W4</p>	<p>11</p> <p>XD J @B0.03 JMART @B0.66 JMT @B0.59 KWC @B10.00 LHSC @B0.1250 QHPF @B0.1200</p>	<p>12</p> <p>XD TTB @B0.053</p> <p>Conversion EMC-W6 1:1w @B0.15 ITEL-W3 1:1w @B3.30 (final) PLANB-W1 1:1w @B8.00</p>	<p>13</p> <p>PUBLIC HOLIDAY (Songkran Festival)</p>	<p>14</p> <p>PUBLIC HOLIDAY (Songkran Festival)</p>
<p>17</p> <p>Last trading day PIMO-W2</p> <p>XD GC @B0.15 KBANK @B3.50 S11 @B0.10 SCB @B5.19 TMT @B0.15 UKEM @B0.015</p> <p>Conversion MBK-W1 1.1396:1w @B2.6326 MBK-W2 1.1032:1w @B2.7192 MBK-W3 1.0697:1w @B2.8045 MBK-W4 1.0387:1w @B2.8881 PRG-W1 1.0566:1w @B4.7319 PRG-W2 1.0275:1w @B4.8663 PRG-W3 1:1w @B5.00</p>	<p>18</p> <p>Last trading day III-W1 TCC-W4</p> <p>XD KGI @B0.355 KTB @B0.682 KTBP @B0.8365 KTC @B1.15 RS @B0.0111111112 RS 10 existing: 1STD TCAP @B1.90 TCAP-P @B1.90 TIPCO @B0.70 TOG @B0.43</p> <p>XE PIMO-W2 1:1w @B1.75 (final, "SP")</p>	<p>19</p> <p>XD FTE @B0.06 HMPRO @B0.21 PJW @B0.05 STA @B1.00 STGT @B0.25 TIDLOR @B0.292 TIDLOR 8 existing: 1STD TPLAS @B0.10 YUASA @B0.346</p> <p>XE III-W1 1.01007:1w @B5.94021 (final, "SP") TCC-W4 1.10801:1w @B0.903 (final, "SP")</p>	<p>20</p> <p>XD AIT @B0.17 JR @B0.09 MAJOR @B0.25 NER @B0.31 THANA @B0.07</p> <p>Conversion BCPG-W2 1:1w @B8.00</p>	<p>21</p> <p>Last trading day NUSA-W4</p> <p>XD BBL @B3.00 PSL @B0.25 TISCO @B7.75 TISCO-P @B7.75</p> <p>Conversion CGD-W5 1:1w @B1.00 (final) SINGER-W2 1.10157:1w @B12.70919 (final) SONIC-W1 1:1w @B1.00 (final)</p>
<p>24</p> <p>Last trading day SNP-W2</p> <p>XD CH @B0.06 CIMBT @B0.0115</p> <p>XE NUSA-W4 1.135:1w @B0.881 (final, "SP")</p> <p>Conversion ASW-W2 1:1w @B12.00</p>	<p>25</p> <p>Last trading day NEX-W2</p> <p>XD BGC @B0.12 FPI @B0.08 III @B0.40 SMART @B0.0365 UBA @B0.0459 WFX @B0.21</p> <p>XE SNP-W2 1:1 @B1.00 (final, "SP")</p>	<p>26</p> <p>XD EASTW @B0.09 GUNKUL @B0.06 KCC @B0.0212 SKR @B0.08</p> <p>XE NEX-W2 1.56:1w @B1.00 (final, "SP")</p>	<p>27</p> <p>XD AAI @B0.20 AUCT @B0.305 HTECH @B0.04 JDF @B0.02 KKP @B1.50 MAKRO @B0.33 MINT @B0.25 MTC @B0.95 NSL @B0.30 PDJ @B0.0111111 PDJ @B0.10 PDJ 10 existing: 1STD POLY @B0.08 QH @B0.10 RBF @B0.10 SAK @B0.137 SAMCO @B0.10 SFLEX @B0.03 SGC @B0.11 SRICHA @B0.20 SUN @B0.10 TKC @B0.40 TM @B0.05 TPCH @B0.183 WHAUP @B0.10</p> <p>XW KKP 12 existing: 1KKP-W5 KKP 12 existing: 1KKP-W6</p>	<p>28</p> <p>Delist VL-W1</p> <p>XD ALUCON @B10.00 ASW @B0.5226 AYUD @B0.26 CEYE @B0.15 CHG @B0.075 DTCENT @B0.0022222222 DTCENT 25 existing: 1STD DTCI @B0.35 IHL @B0.10 MENA @B0.03 MFC @B1.50 NEW @B4.00 NRF @B0.03 PCSGH @B0.20 PREB @B0.50 RSP @B0.21 SCG @B0.05 SO @B0.20 TPBI @B0.20 TWPC @B0.2158</p> <p>XR CIG 2:1n @B0.50 SKY 20:1n @B13.00</p> <p>XW CIG 6 existing: 1CIG-W10 K 6 existing: 1K-W PROS 2 existing: 1PROS-W TMC 3 existing: 1TMC-W2</p> <p>Conversion CSC-P 1:1</p>

ANTI-CORRUPTION PROGRESS INDICATOR

คำอธิบายผลการประเมินแต่ละระดับ

ระดับที่ 1 มีนโยบาย (Committed)

มีคำมั่นหรือมติคณะกรรมการในเรื่องการดำเนินธุรกิจที่จะไม่มีส่วนเกี่ยวข้องกับการทุจริตและการดูแลให้บริษัทปฏิบัติตามกฎหมายที่เกี่ยวข้อง

ระดับที่ 2 ประกาศเจตนารมณ์ (Declared)

มีการประกาศเจตนารมณ์เข้าเป็นแนวร่วมปฏิบัติของภาคเอกชนไทยในการต่อต้านการทุจริต (CAC) หรือโครงการต่อต้านทุจริตที่กำหนดให้องค์กรต้องมีกระบวนการในทำนองเดียวกัน

ระดับที่ 3 มีมาตรการป้องกัน (Established)

มีมาตรการป้องกัน การประเมินความเสี่ยง การสื่อสารและฝึกอบรมแก่พนักงาน รวมทั้งการดูแลให้มีการดำเนินการและการทบทวนความเหมาะสมของมาตรการอย่างสม่ำเสมอ

ระดับที่ 4 ได้รับการรับรอง (Certified)

มีการสอบทานจากคณะกรรมการตรวจสอบหรือผู้สอบบัญชีที่สำนักงาน ก.ล.ต. ให้ความเห็นชอบ และได้รับการรับรองหรือผ่านการตรวจสอบเพื่อให้ความเชื่อมั่นอย่างเป็นอิสระจากหน่วยงานภายนอก (เช่น CAC)

ระดับที่ 5 ขยายผลสู่ผู้ที่เกี่ยวข้อง (Extended)

มีการขยายผลการดำเนินนโยบายต่อต้านการทุจริตสู่ผู้ที่เกี่ยวข้องในห่วงโซ่อุปทาน และการเปิดเผยข้อมูลเกี่ยวกับกรณีทุจริตที่เกิดขึ้นเปิดเผยบ้างแต่ไม่มีนโยบายที่ชัดเจน

ไม่เปิดเผยหรือไม่มีนโยบาย

CG SCORE: การจัดอันดับบรรษัทภิบาล

คำอธิบายผลการประเมินแต่ละระดับ

ระดับคะแนน 5 (90-100) : ดีเลิศ



ระดับคะแนน 4 (80-89) : ดีมาก



ระดับคะแนน 3 (70-79) : ดี



NR. : ไม่ปรากฏชื่อในรายงาน CGR

"Disclaimer: การเปิดเผย (ก) ผลสำรวจในเรื่องการกำกับดูแลกิจการ (Corporate Governance Report) ที่จัดทำโดยสมาคมส่งเสริมสถาบันกรรมการบริษัทไทย (IOD) และ (ข) ผลการประเมินดัชนีชี้วัดความดีความชอบในการป้องกันการมีส่วนเกี่ยวข้องกับการทุจริตคอร์รัปชัน (Anti-Corruption Progress Indicators) ที่จัดทำโดยสถาบันที่เกี่ยวข้อง ซึ่งมีการเปิดเผยโดยสำนักงานคณะกรรมการกำกับหลักทรัพย์และตลาดหลักทรัพย์นี้ เป็นการสำรวจและประเมินโดยสมาคมหรือสถาบันที่เกี่ยวข้องจากข้อมูลที่ได้รับจากบริษัทจดทะเบียนตามที่บริษัทจดทะเบียนได้ระบุใน (ก) แบบแสดงข้อมูลตามหลักเกณฑ์ Corporate Governance Report of Thai Listed Companies (CGR) ประจำปี และ (ข) แบบแสดงข้อมูลเพื่อการประเมิน Anti-Corruption ซึ่งได้อ้างอิงข้อมูลจากแบบแสดงรายการข้อมูลประจำปี (แบบ 56-1) รายงานประจำปี (แบบ 56-2) หรือในเอกสารหรือรายงานอื่นที่เกี่ยวข้องของบริษัทจดทะเบียนนั้น แล้วแต่กรณี โดยเป็นการสำรวจและประเมินจากข้อมูลของบริษัทจดทะเบียนที่มีการเปิดเผยต่อสาธารณะ และเป็นข้อมูลที่ผู้ลงทุนทั่วไปสามารถเข้าถึงได้ และเป็นการดำเนินการตามนโยบายของสำนักงานคณะกรรมการกำกับหลักทรัพย์และตลาดหลักทรัพย์

ทั้งนี้ ผลการสำรวจหรือผลการประเมินดังกล่าวเป็นการนำเสนอในมุมมองของ IOD หรือสถาบันที่เกี่ยวข้องซึ่งเป็นบุคคลภายนอก โดยมีได้เป็นการประเมินการปฏิบัติของบริษัทจดทะเบียนในตลาดหลักทรัพย์แห่งประเทศไทย และมีได้ใช้ข้อมูลภายในเพื่อการประเมินแต่อย่างใด

เนื่องจากผลสำรวจหรือผลการประเมินดังกล่าวเป็นเพียงผลสำรวจหรือผลการประเมิน ณ วันที่ปรากฏในผลสำรวจหรือผลการประเมินเท่านั้น ดังนั้น ผลสำรวจหรือผลการประเมินจึงอาจเปลี่ยนแปลงได้ภายหลังวันดังกล่าว หรือเมื่อข้อมูลที่เกี่ยวข้องมีการเปลี่ยนแปลง ทั้งนี้ บริษัทหลักทรัพย์ [ข] มิได้ยืนยัน ตรวจสอบ หรือรับรองความถูกต้องครบถ้วนของผลสำรวจหรือผลการประเมินดังกล่าวแต่อย่างใด"

CG SCORE: การจัดอันดับบริษัทกษา

AAV	AUCT	BRR	CPF	EPG	HANA	KKP	METCO	NYT	PR9	S	SE-ED	SST	THANI	TQM	U
ADVANC	AWC	BTS	CPI	ETC	HARN	KSL	MFEC	OISHI	PREB	S&J	SELIC	STA	THCOM	TRC	UAC
AF	AYUD	BTW	CPN	FPI	HMPRO	KTB	MINT	OR	PRG	SAAM	SENA	STEC	THG	TRU	UBIS
AH	BAFS	BWG	CRC	FPT	ICC	KTC	MANO	ORI	PRM	SABINA	SENAJ	STI	THIP	TRUE	UV
AIRA	BANPU	CENTEL	CSS	FSMART	ICHI	LALIN	MOONG	OSP	PROUD	SAMART	SHR	SUN	THRE	TSC	VGI
AKP	BAY	CFRESH	DDD	GBX	III	LANNA	MSC	OTO	PSH	SAMTEL	SIRI	SUSCO	THREL	TSR	VIH
AKR	BBL	CHEWA	DELTA	GC	ILINK	LH	MST	PAP	PSL	SAT	SIS	SUTHA	TIPI	TSTE	WACOAL
ALT	BCP	CHO	DEMCO	GCAP	ILM	LHFG	MTC	PCSGH	PTG	SC	SITHAI	SVI	TIPCO	TSTH	WAVE
AMA	BCPG	CIMBT	DRT	GFPT	INTUCH	LIT	MVP	PDG	PTT	SCB	SMK	SYMC	TISCO	TTA	WHA
AMATA	BDMS	CK	DTAC	GGC	IP	LPN	NCL	PDJ	PTTEP	SCC	SMPC	SYNTEC	TK	TTB	WHAUP
AMATAV	BEM	CKP	DUSIT	GLAND	IRPC	MACO	NEP	PG	PTTGC	SCCC	SNC	TACC	TKT	TTCL	WICE
ANAN	BGC	CM	EA	GLOBAL	ITEL	MAJOR	NER	PHOL	PYLON	SCG	SONIC	TASCO	TMT	TTW	WINNER
AOT	BGRIM	CNT	EASTW	GPI	IVL	MAKRO	NKI	PLANB	Q-CON	SCGP	SPALI	TCAP	TNDT	TU	ZEN
AP	BIZ	COM7	ECF	GPSC	JWD	MALEE	NOBLE	PLANET	QH	SCM	SPI	TEAMG	TNITY	TVDH	
ARIP	BKI	COMAN	ECL	GRAMMY	K	MBK	NSI	PLAT	QTC	SDC	SPRC	TFMAMA	TOA	TVI	
ARROW	BOL	COTTO	EE	GULF	KBANK	MC	NVD	PORT	RATCH	SEAFCO	SPVI	TGH	TOP	TVO	
ASP	BPP	CPALL	EGCO	GUNKUL	KCE	MCOT	NWR	PPS	RS	SEAOIL	SSSC	THANA	TPBI	TWPC	

2S	APCS	BEYOND	CMC	ESSO	HTC	JMART	LHK	NBC	PMTA	RT	SGF	SRICHA	TIGER	TRT	WP
7UP	APURE	BFIT	COLOR	ESTAR	HYDRO	JMT	LOXLEY	NCAP	PPP	RWI	SIAM	SSC	TITLE	TSE	XO
ABICO	AQUA	BJC	CPL	ETE	ICN	KBS	LRH	NCH	PPPM	S11	SINGER	SSF	TKN	TVT	XPG
ABM	ASAP	BJCHI	CPW	FE	IFS	KCAR	LST	NETBAY	PRIME	SA	SKE	STANLY	TKS	TWP	YUASA
ACE	ASEFA	BLA	CRD	FLOYD	IMH	KEX	M	NEX	PRIN	SAK	SKN	STGT	TM	UEC	
ACG	ASIA	BR	CSC	FN	IND	KGI	MATCH	NINE	PRINC	SALEE	SKR	STOWER	TMC	UMI	
ADB	ASIAN	BROOK	CSP	FNS	INET	KIAT	MBAX	NRF	PSG	SAMCO	SKY	STPI	TMD	UOBKH	
AEONTS	ASIMAR	CBG	CWT	FORTH	INSET	KISS	MEGA	NTV	PSTC	SANKO	SLP	SUC	TMI	UP	
AGE	ASK	CEN	DCC	FSS	INSURE	KOOL	MEGA	OCC	PT	SAPPE	SMIT	SWC	TMLL	UPF	
AHC	ASN	CGH	DCON	FTE	IRC	KTIS	MFC	OGC	PTECH	SAWAD	SMT	SYNEX	TNL	UPOIC	
AIT	ATP30	CHARAN	DHOUSE	FVC	IRCP	KUMWEL	MGT	PATO	QLT	SCI	SNP	TAE	TNP	UTP	
ALL	B	CHAYO	DOD	GEL	IT	KUN	MICRO	PB	RBF	SCN	SO	TAKUNI	TOG	VCOM	
ALLA	BA	CHG	DOHOME	GENCO	ITD	KWC	MILL	PICO	RCL	SCP	SORKON	TCC	TPA	VL	
ALUCON	BAM	CHOTI	DV8	GJS	J	KWM	MITSIB	PIMO	RICHY	SE	SPA	TCMC	TPAC	VPO	
AMANAH	BC	CHOW	EASON	GYT	JAS	L&E	MK	PJW	RML	SFLEX	SPC	TEAM	TPCS	VRANDA	
AMARIN	BCH	CI	EFORL	HEMP	JCK	LDC	MODERN	PL	ROUNA	SFP	SPCG	TFG	TPS	WGE	
APCO	BEC	CIG	ERW	HPT	JCKH	LEO	MTI	PM	RPC	SFT	SR	TFI	TRTN	WIK	

A	AS	BROCK	CMAN	EP	HUMAN	KASET	M-CHAI	NNCL	PRAKIT	SGP	SQ	TNH	TTI	WIN	
AI	AU	BSBM	CMO	F&D	IHL	KCM	MCS	NOVA	PRAPAT	SICT	SSP	TNR	TYCN	WORK	
AIE	B52	BSM	CMR	FMT	IIG	KK	NDX	PRECHA	SIMAT	STAR	STARK	TOPP	UKEM	WPH	
AJ	BEAUTY	BTNC	CPT	GIFT	INGRS	KKC	MJD	NUSA	PTL	SISB	STC	TPCH	UMS	YGG	
ALPHAX	BGT	BYD	CRANE	GLOCON	INOX	KWI	MORE	PAF	RJH	SK	SUPER	TPJPL	UNIQU	ZIGA	
AMC	BH	CAZ	CSR	GREEN	JAK	KYE	MUD	PF	RP	SMART	SVOA	TPJPP	UPA		
APP	BIG	CCP	D	GSC	JR	LEE	NC	PK	RPH	SOLAR	TC	TPLAS	UREKA		
AO	BLAND	CGD	EKH	GTB	JTS	LPH	NDR	PLE	RSP	SPACK	TCCC	TPOLY	VIBHA		
ARIN	BM	CITY	EMC	HTECH	JUBILE	MATI	NFC	PPM	SABUY	SPG	THMUI	TQR	W		

Anti-corruption Progress Indicator

ได้รับการรับรอง

2S	AYUD	BSBM	CPN	FPI	HENG	KBS	MATCH	NOBLE	PM	QH	SE-ED	SSF	THANI	TPCS	UOBKH
7UP	B	BTS	CRC	FPT	HMPRO	KCAR	MBAX	NOK	PPP	QLT	SELIC	SSP	THCOM	TPP	UPF
ADVANC	BAFS	BWG	CSC	FSMART	HTC	KCE	MBK	NSI	PPPM	QTC	SENA	SSSC	THIP	TRU	UV
AF	BAM	CEN	DCC	FSS	ICC	KGI	MC	NWR	PPS	RATCH	SGP	SST	THRE	TRUE	VGI
AI	BANPU	CENTEL	DELTA	FTE	ICHI	KKP	MCOT	OCC	PR9	RML	SINGER	STA	THREL	TSC	VIH
AIE	BAY	CFRESH	DEMCO	GBX	IFS	KSL	META	OGC	PREB	RWI	SIRI	STGT	TIDLOR	TSTE	WACOAL
AIRA	BBL	CGH	DIMET	GC	III	KTB	MFC	ORI	PRG	S&J	SITHAI	STOWER	TIPCO	TSTH	WHA
AJ	BCH	CHEWA	DRT	GCAP	ILINK	KTC	MFEC	PAP	PRINC	SAAM	SKR	SUSCO	TISCO	TTA	WHAUP
AKP	BCP	CHOTI	DTAC	GEL	INET	KWI	MILL	PATO	PRM	SABINA	SMIT	SVI	TKS	TTB	WICE
AMA	BCPG	CHOW	DUSIT	GFPT	INSURE	L&E	MINT	PB	PROS	SAPPE	SMK	SYMC	TKT	TTCL	WIK
AMANAH	BE8	CIG	EA	GGC	INTUCH	LANNA	MONO	PCSGH	PSH	SAT	SMPC	SYNTEC	TMILL	TU	XO
AMATA	BEC	CIMBT	EASTW	GJS	IRC	LH	MOONG	PDG	PSL	SC	SNC	TAE	TMT	TVDH	YUASA
AMATAV	BEYOND	CM	EGCO	GPI	IRPC	LHFG	MSC	PDJ	PSTC	SCB	SNP	TAKUNI	TNITY	TVI	ZEN
AP	BGC	CMC	EP	GPSC	ITEL	LHK	MST	PG	PT	SCC	SORKON	TASCO	TNL	TVO	ZIGA
APCS	BGRIM	COM7	EPG	GSTEEL	IVL	MTC	PHOL	PTG	SCCC	SPACK	SPACK	TCAP	TNP	TWPC	
AS	BKI	COTTO	ERW	GULF	JKN	LRH	MTI	PK	PTT	SCG	SPALI	TCMC	TNR	U	
ASIAN	BLA	CPALL	ESTAR	GUNKUL	JR	M	NBC	PL	PTTEP	SCGP	SPC	TFG	TOG	UBE	
ASK	BPP	CPF	ETE	HANA	K	MAJOR	NEP	PLANB	PTTGC	SCM	SPI	TFI	TOP	UBIS	
ASP	BROOK	CPI	FE	HARN	KASET	MAKRO	NINE	PLANET	PYLON	SCN	SPRC	TFMAMA	TOPP	UEC	
AWC	BRR	CPL	FNS	HEMP	KBANK	MALEE	NKI	PLAT	Q-CON	SEAOIL	SRICHA	TGH	TPA	UKEM	

ประกาศเจตนา

AH	B52	CPW	ECF	FLOYD	J	KEX	NCAP	OR	SAK	SUPER	TMI	VARO			
ALT	CH	DDD	EKH	GLOBAL	JMART	KUMWEL	NOVA	PIMO	SIS	SVT	TQM	VIBHA			
APCO	CI	DHOUSE	ETC	ILM	JMT	LDC	NRF	PLE	SSS	TKN	TRT	W			
ASW	CPR	DOHOME	EVER	INOX	JTS	MEGA	NUSA	RS	STECH	TMD	TSI	WIN			