

# สวัสดี ตอนเช้า

แนวโน้มตลาดวันนี้



## “พักตัว และมูลค่าซื้อขายเบาบาง”

ภาค SET พักตัว เนื่องจากตลาดภาคปัจจัยหนุนใหม่ และมูลค่าซื้อขายเบาบาง ในช่วงก่อนหยุดเทศกาลสงกรานต์ ขณะที่วันนี้ตลาดหุ้นจีน และฮ่องกง ปิดทำการ และพรุ่งนี้ SET ปิดทำการ ด้านกรอบบนถูกจำกัดบริเวณ 1600 และ 1615 จุด ส่วนกรอบล่างติดตาม 1590 จุด หากต่ำกว่าจะเป็นสัญญาณลบต่อภาพการอ่อนตัวชัดเจน และมีแนวรับถัดไปที่ 1578 จุด

## ประเด็นสำคัญ



- สหรัฐรายงานตัวเลขเปิดรับสมัครงานปรับลงเป็นเดือนที่ 2 ต่ำสุดในรอบกว่า 2 ปี ด้าน FedWatch Tool ให้น้ำหนัก 56.9% ที่ Fed จะคง ด.บ. และให้น้ำหนัก 43.1% ที่จะขึ้น ด.บ. 0.25% ในการประชุม 2-3 พ.ค.
- Jamie Dimon ซีอีโอของ JPMorgan Chase เตือนวิกฤตการณ์การธนาคารยังไม่จบ และจะทำให้เกิดผลกระทบในอีกหลายปีข้างหน้า
- ดัชนี PMI ภาคการผลิต มี.ค. ของจีนอยู่ที่ระดับ 50 ลดลงจากระดับ 51.6 ในเดือน ก.พ. เนื่องจากอุปสงค์ทั่วโลกอ่อนแอ
- อิรักบรรลุข้อตกลงกับ KRG เพื่อดำเนินการส่งออกน้ำมัน 4.5 แสนบาร์เรลจากทางตอนเหนือของอิรักผ่านทางท่อส่งน้ำมันไปยังตุรกี
- ม. หอการค้าไทย คาดช่วงเทศกาลสงกรานต์ปีนี้เงินสะพัด 1.25 แสนลบ. เพิ่มขึ้น 17.3%YoY หนุน GDP โตเพิ่ม 0.5-0.7% ด้าน AOT คาด ผดส. เดินทางผ่านกว่า 2.37 ล้านคน เที่ยวบิน 1.4 หมื่นเที่ยว
- ADB คาด GDP ไทยโต 3.3% ปีนี้และ 3.7% ปีหน้า โดยการฟื้นตัวของภาคท่องเที่ยวและการบริโภคภาคเอกชนจะเป็นแรงขับเคลื่อนหลัก
- สรท. ระบุส่งออกของไทยในปี 2566 มีปัจจัยที่ท้าทายมากขึ้น และมีโอกาสที่เติบโตได้ไม่ถึง 1% ส่วน 1Q66 คาดหดตัว 10%YoY
- วันนี้ กพ. ประกาศรายชื่อผู้ผ่านคัดเลือกจัดหาไฟฟ้าพลังงานหมุนเวียนรูปแบบ FIT รอบแรก 5,203 MW คาดเริ่ม COD ปลายปี 67 พร้อมเปิดรอบ 2 อีก 3,668 MW ในปีนี้

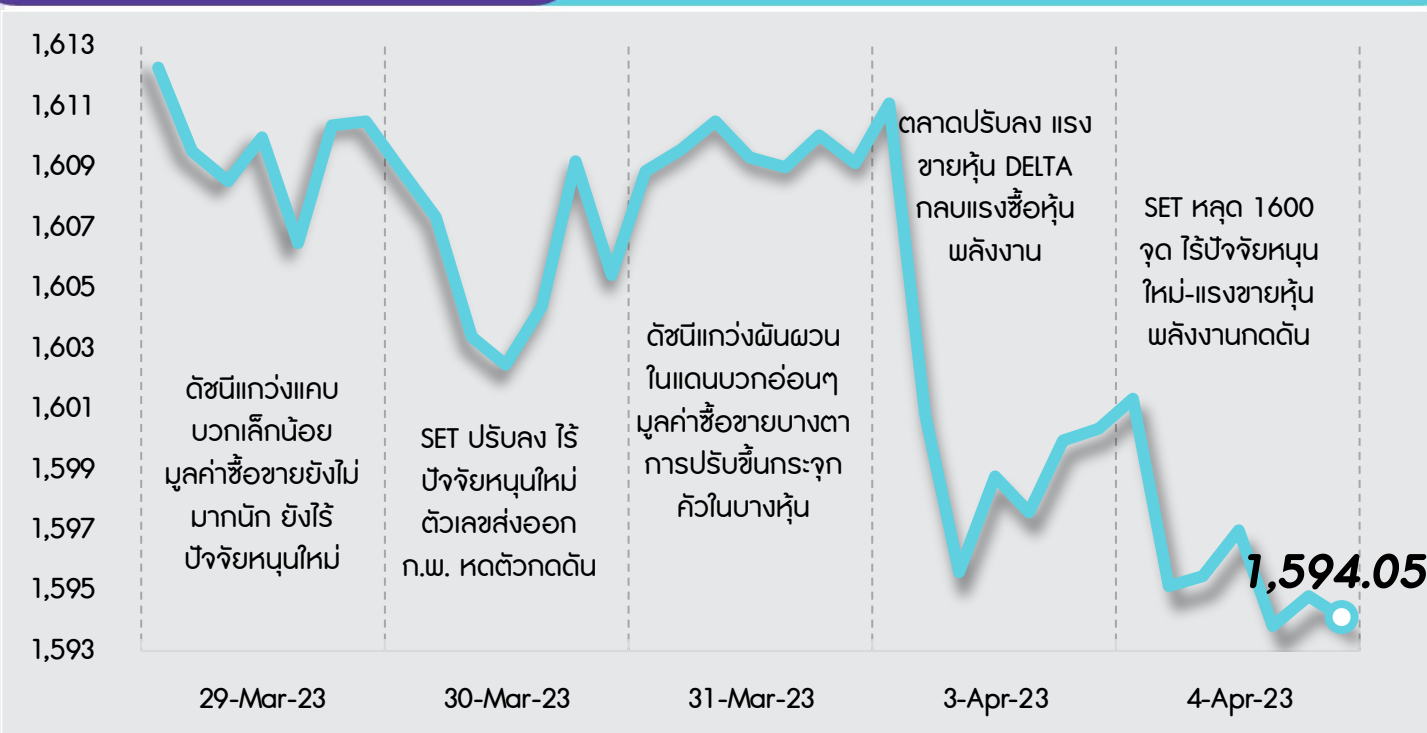
## กลยุทธ์การลงทุน



แม้ช่วงสั้นตลาดจะคลายกังวลเกี่ยวกับผลกระทบของวิกฤตการณ์การธนาคารในสหรัฐฯ และยุโรป แต่เชิงเทคนิคตลาดเข้าสู่ภาวะ overbought บวกกับมุมมองที่แตกต่างกันระหว่างเฟดและตลาดเกี่ยวกับการปรับขึ้นดอกเบี้ยอาจนำไปสู่ความผันผวนของตลาดในระยะถัดไป อีกทั้งโดยปกติเดือน เม.ย. วอลุ่มเฉลี่ยต่อวันของตลาดส่วนใหญ่จะปรับตัวลดลง MoM เนื่องจากนักลงทุนมักจะชะลอการเข้าลงทุนจากการมีวันหยุดยาวในเทศกาลสงกรานต์ จึงทำให้มองช่วงสั้นนี้ SET จะเริ่มมี Upside จำกัดและมีโอกาสพักตัว กลยุทธ์การลงทุนจึงแนะนำ “Selective Buy”

แนวรับ - แนวต้าน

1590/1578 - 1600/1615



## ลือเป้าลงทุน



**Weekly Portfolio** : มอง SET มี Upside จำกัดและมีโอกาสพักตัว หลังเข้าสู่ภาวะ Overbought และใกล้วันหยุดยาวในช่วงเทศกาลสงกรานต์ กลยุทธ์ลงทุนจึงแนะนำ “Selective Buy” ในธีมที่มีปัจจัยบวกเฉพาะตัว ดังนี้

1. หุ้น Best of the best ภายใต้วิกฤตการณ์การเงินในสหรัฐฯและยุโรป ซึ่งมีพื้นฐานและฐานะการเงินแข็งแกร่ง มีกำไรในปี 2566-67 เติบโตเฉลี่ยสูงกว่ากำไรของกลุ่มหุ้นที่เราแนะนำ Outperform และ Valuation ไม่แพง โดยซื้อขายด้วย PER และ PBV เฉลี่ยย้อนหลัง 5 ปี ที่บริเวณ -1.0 ถึง -2.0 S.D. ทำให้ภาค Downside เริ่มจำกัด จึงมองเป็นโอกาสซื้อสะสม เลือก AU BBL BDMS CPALL GULF

2. Trading Idea : หุ้นกลุ่มอิเล็กทรอนิกส์ไทยหลังราคาหุ้นยังไม่ค่อยปรับขึ้น เมื่อเทียบกับดัชนีกลุ่ม Semiconductor ในสหรัฐฯที่ปรับขึ้นแรง ขณะที่ผลประกอบการจะผ่านจุดต่ำสุดใน 1Q66 เลือก KCE HANA

3. หุ้นปันผล ซึ่งจากข้อมูลย้อนหลัง 11 ปี (ปี 2011-2022 ยกเว้นปี 2020) พบมี 2 หุ้นปันผลดีที่อยู่ภายใต้การดูแลของเราซึ่งให้ผลตอบแทนบวก และมี Win Rate เกิน 50% ในเดือน เม.ย. ได้แก่ SPAL (ปันผลหุ้นละ 0.75 บาท) และ LH (ปันผลหุ้นละ 0.35 บาท) ซึ่งจะมีการขึ้นเครื่องหมาย XD ในวันที่ 8 พ.ค.

## Daily focus



**GULF** ปี 2566 คาดกำไรจะยังเติบโตแข็งแกร่ง 32%YoY ปัจจัยหนุนจากกำลังการผลิตที่เพิ่มขึ้นจะทยอยเปิดดำเนินการในปีนี้อีกทั้งยังมีการรับรู้ส่วนแบ่งกำไรจากเงินลงทุนในโครงการโครงสร้างพื้นฐานและ INTUCH ที่มีเสถียรภาพ

**AOT** มองกำไร 2QFY66 จะแข็งแกร่งขึ้นจากจำนวนผู้โดยสารระหว่างประเทศที่มีแนวโน้มเพิ่มขึ้น และจะเติบโตก้าวกระโดดใน 3QFY66 หลังกลับมาเก็บค่าผลประโยชน์ตอบแทนขั้นต่ำในวันที่ 1 เม.ย. หลังจากมาตรการช่วยเหลือสายการบินและผู้ประกอบการเชิงพาณิชย์สิ้นสุดลง



InnovestX



@Innovestx

innovest<sup>x</sup>

# สวัสดี ตอนเช้า

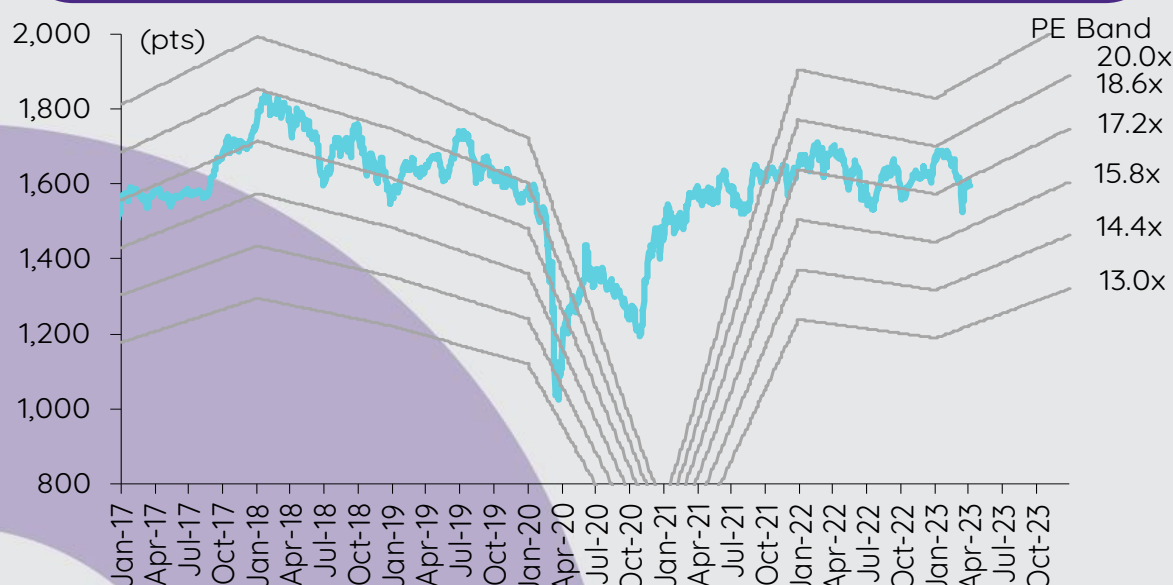
## บทวิเคราะห์วันนี้

กลุ่มปิโตรเคมี – ราคาผลิตภัณฑ์ที่ลดลงส่งผลกระทบต่อส่วนต่างราคา

## เกาะกระแสข่าวเศรษฐกิจ

วันที่	เหตุการณ์
3 เม.ย.	<b>Economic release:</b> JP – ดัชนีภาคการผลิตและนอกภาคการผลิตประจำ 1Q23; JP/EU - ดัชนี PMI ภาคการผลิตเดือนมี.ค. (รายงานครั้งสุดท้าย); US - ดัชนี PMI ภาคการผลิตโดย ISM เดือนมี.ค.
4 เม.ย.	<b>Economic release:</b> JP – ดัชนีความเชื่อมั่นผู้บริโภคเดือนมี.ค.; EU – ดัชนีราคาผู้ผลิตเดือนก.พ.; US – ตำแหน่งงานว่างเปิดใหม่จาก JOLTS <b>Event:</b> การประชุมคณะกรรมการติดตามผลการดำเนินงานของประเทศสมาชิกโอเปกและประเทศผู้ผลิตน้ำมันนอกกลุ่มโอเปก
5 เม.ย.	<b>Economic release:</b> JP/EU - ดัชนี PMI ภาคบริการเดือนมี.ค. (รายงานครั้งสุดท้าย); US – ตัวเลขการจ้างงานนอกภาคเกษตรโดย ADP เดือนมี.ค., ดุลการค้าเดือนก.พ., ดัชนี PMI ภาคบริการโดย ISM เดือนมี.ค., ปริมาณน้ำมันดิบคงคลังรายสัปดาห์
6 เม.ย.	<b>Economic release:</b> US - จำนวนผู้ขอสวัสดิการการว่างงานรายสัปดาห์
7 เม.ย.	<b>Economic release:</b> JP - การใช้จ่ายภาคครัวเรือนเดือนก.พ., US – รายได้เฉลี่ยรายชั่วโมง, ตัวเลขการจ้างงานนอกภาคเกษตรและอัตราการว่างงานเดือนมี.ค.

## การเคลื่อนไหวของ SET Index



## ดัชนีตลาดหลักทรัพย์ของไทย

ดัชนี	4 เม.ย. (จุด)	Chg (จุด)	Chg (%)	มูลค่า (ล้านบาท)
SET	1,594.05	(6.32)	(0.39)	41,628.88
SET50	961.27	(3.56)	(0.37)	25,686.90
SET100	2,152.91	(8.42)	(0.39)	30,457.84
sSET	1,035.92	(1.22)	(0.12)	1,989.99
SETHD	945.67	(9.45)	(0.99)	17,741.46
SETCLMV	1,160.73	(0.10)	(0.01)	10,012.91
SETTHSI	1,023.81	(3.88)	(0.38)	28,201.97
SETWB	982.47	(4.72)	(0.48)	8,257.20
mai	536.39	(5.25)	(0.97)	2,162.82

## สรุปการซื้อขายแยกตามกลุ่มผู้ลงทุน

(ล้านบาท)	4 เม.ย.	WTD	MTD	YTD
<b>ต่างชาติ</b>				
สุทธิ	(1,349)	(31)	(31)	(56,907)
สัดส่วน (%)	55.60	56.36	56.36	51.60
<b>สถาบันฯ</b>				
สุทธิ	(462)	(728)	(728)	4,792
สัดส่วน (%)	9.62	8.02	8.02	7.87
<b>บัญชีบล.</b>				
สุทธิ	438	1,339	1,340	(1,858)
สัดส่วน (%)	7.34	7.61	7.61	7.38
<b>บุคคล</b>				
สุทธิ	1,374	(580)	(580)	53,974
สัดส่วน (%)	27.44	28.00	28.00	33.14

% ของมูลค่าการซื้อขายรายกลุ่มเทียบกับทั้งหมด

## การซื้อขายสุทธิแยกตามกลุ่มผู้ลงทุนของ S50 futures

(สัญญา)	4 เม.ย.	WTD	MTD	YTD
<b>ต่างชาติ</b>	(7,047)	(29,752)	(29,752)	(136,982)
<b>สถาบัน</b>	2,751	11,002	11,002	48,603
<b>รายย่อย</b>	4,296	18,750	18,750	88,379

## การซื้อขายของต่างชาติในตลาดพันธบัตร

(ล้านบาท)	4 เม.ย.	WTD	MTD	YTD
<b>ซื้อ</b>	2,730	3,394	3,394	347,422
<b>ขาย</b>	6,069	12,766	12,766	334,002
<b>สุทธิ</b>	(3,339)	(9,372)	(9,372)	13,420

ราคาผลิตภัณฑ์ที่ลดลงส่งผลกระทบต่อส่วนต่างราคา

ส่วนต่างราคาผลิตภัณฑ์ปิโตรเคมีแคบลง 3-8% WoW เพราะราคาผลิตภัณฑ์ที่ลดลงและต้นทุนแบบฟลาทสูงขึ้น (+1% WoW) ราคาผลิตภัณฑ์ปรับตัวลดลงเพื่อสะท้อนต้นทุนวัตถุดิบที่ลดลงในสัปดาห์ก่อนหน้า ในขณะที่อุปสงค์ยังคงฟื้นตัวช้า โดยถูกซ้ำเติมจากความกังวลของตลาดเกี่ยวกับวิกฤตธนาคารในยุโรปและสหรัฐฯ เราเชื่อว่าประเด็นนี้เป็นสาเหตุที่ทำให้ SETPETRO ปรับตัวลดลง (-1% WoW) มากกว่า SET อยู่เล็กน้อย แม้ว่า valuation ในปัจจุบันอยู่ในระดับต่ำที่เกือบ -2SD PBV (ปี 2566) เรายังคงมุมมองระยะยาวต่อกลุ่มปิโตรเคมี เนื่องจากแนวโน้มเศรษฐกิจโลกส่วนใหญ่ยังคงไม่แน่นอนสืบเนื่องมาจากกิจกรรมโรงงานของจีนที่ชะงักในเดือนมี.ค. ท่ามกลางคำสั่งซื้อสินค้าส่งออกที่ยังคงอ่อนแอ

ต้นทุนวัตถุดิบที่ลดลงอยู่เบื้องหลังราคา PE/PP ที่อ่อนแอ การปรับราคาผลิตภัณฑ์ PE และ PP (ลดลง 1%-3% WoW) ยังคงเกิดขึ้นช้ากว่าต้นทุนแบบฟลาทที่ปรับขึ้นมาแล้วตามราคาน้ำมันที่สูงขึ้นและอุปสงค์ที่สูงขึ้นเพื่อใช้เป็นส่วนผสมน้ำมันเบนซิน ส่งผลทำให้ส่วนต่างราคา PE/PP โดยเฉลี่ยลดลง 5% WoW สู่ US\$407/ตัน เทียบกับค่าเฉลี่ย 12 เดือนที่ US\$424/ตัน ส่วนต่างราคา PE/PP โดยเฉลี่ยใน 1Q66 เพิ่มขึ้น 7% QoQ สู่ US\$387/ตัน แต่ยังคงอยู่ในระดับต่ำเมื่อเทียบกับต้นทุนเงินสดที่ US\$350/ตัน โดยมีสาเหตุมาจากความไม่สมดุลของอุปสงค์และอุปทาน เนื่องจากมีกำลังการผลิตเพิ่มเติมในจีนซึ่งอาจเกิดขึ้นยึดเยื้อในปี 2566 มาร์จินไม่น่าจะฟื้นตัวจนกว่าจะถึงปี 2567 เป็นอย่างเร็ว (S&P Global)

อุปทาน PX ดึงตัวต่อเนื่อง อุปทาน PX ในภูมิภาคเอเชียยังคงดึงตัวและหนุนให้ส่วนต่างราคา PX ในภูมิภาคเพิ่มขึ้น 1% WoW สู่ระดับสูงสุดในรอบ 9 สัปดาห์ที่ US\$452/ตัน โดยมีสาเหตุมาจากการหยุดซ่อมบำรุงโรงกลั่นน้ำมันตามฤดูกาลและอุปสงค์ส่วนผสมน้ำมันเบนซินที่สูงขึ้น ดังนั้นผู้ประกอบการโรงกลั่นน้ำมันจึงต้องการผลิตน้ำมันเบนซินให้ได้สูงที่สุดก่อนถึงเทศกาลขับรถท่องเที่ยว นอกจากนี้ภาวะอุปทาน PX ดึงตัวยังเป็นผลมาจากการหยุดซ่อมบำรุงในภูมิภาคเอเชีย แม้ว่าอุปสงค์ผลิตภัณฑ์ปลายน้ำของจีนชะลอตัวลง สถานการณ์ดังกล่าวส่งผลทำให้มีการชำระราคา Asia Contract Price (ACP) สำหรับ PX สำหรับเดือนเม.ย. ซึ่งเป็นการชำระราคาค้างครั้งแรกนับตั้งแต่เดือนมี.ค. 2564 แต่น่าจะเป็นเหตุการณ์ที่เกิดขึ้นครั้งเดียว (S&P Global) ส่วนต่างราคาเบนซินก็ปรับตัวเพิ่มขึ้น 6% WoW สู่ระดับสูงสุดในรอบ 9 เดือนที่ US\$307/ตัน สูงกว่าค่าเฉลี่ย 12 เดือนที่ US\$257/ตัน ก่อนข้างมาก สะท้อนถึงอุปสงค์ที่เป็นบวกมากขึ้นในการผลิตภาคอุตสาหกรรม เนื่องจากเบนซินถูกนำมาใช้ในผลิตภัณฑ์ปลายน้ำในกลุ่มเครื่องใช้ไฟฟ้าในบ้านและก่อสร้าง

ส่วนต่างราคา integrated PET แคบลง เพราะต้นทุนวัตถุดิบสูงขึ้น ราคา bottle-grade PET ทรงตัว WoW ที่ US\$1,000/ตัน ต่ำกว่าค่าเฉลี่ย 12 เดือนที่ US\$1,083 /ตัน อยู่เล็กน้อย อย่างไรก็ตาม ส่วนต่างราคา integrated PET ลดลง 4% WoW สู่ US\$182/ตัน เพราะต้นทุนวัตถุดิบสูงขึ้น แม้วางยังสูงกว่าค่าเฉลี่ย 12 เดือน (US\$177/ตัน) อุปสงค์ bottle-grade PET แข็งแกร่ง โดยได้แรงหนุนจากการเปิดประเทศของจีนและการเดินทางทางอากาศมากขึ้น รวมถึงอุปสงค์ที่สูงขึ้นจากรัสเซียซึ่งอยู่ภายใต้การคว่ำบาตรจากยุโรปและสหรัฐฯ เราเชื่อว่าส่วนต่างราคา integrated PET จะยังคงอยู่ถูกกดดันจากต้นทุนวัตถุดิบ (หลักๆ คือ PX และ PTA) ที่สูงขึ้นใน 2Q66

Valuation summary

	Rating	Price		TP (Bt)	ETR (%)	P/E (x)		P/BV (x)	
		(Bt)	(Bt)			23F	24F	23F	24F
GGC	Neutral	13.1	13.4	5.3	16.4	12.5	1.3	1.1	
IVL	Outperform	34.5	62.0	84.3	7.0	6.0	0.9	0.9	
PTTGC	Neutral	44.8	56.0	30.3	9.7	8.2	0.7	0.6	
<b>Average</b>					<b>11.0</b>	<b>8.9</b>	<b>1.0</b>	<b>0.9</b>	

Source: InnovestX Research

ชัยพัชร ธนวัฒน์

นักวิเคราะห์การลงทุนปัจจัยพื้นฐานด้านหลักทรัพย์

0-2949-1005

chaipat.thanawattano@scb.co.th

## สรุปข่าวในและต่างประเทศ

### สรุปข่าวเศรษฐกิจและตลาดต่างประเทศ

#### เศรษฐกิจโลก

📈 **เวสต์แบงก์เพิ่มคาดการณ์ศก.เอเชียตะวันออกและแปซิฟิกโต 5.1% ปีนี้ คาดไทยขยายตัว 3.6%** ธนาคารโลกเผยแพร่รายงานคาดการณ์เศรษฐกิจภูมิภาคเอเชียตะวันออกและแปซิฟิก (EAP) ฉบับล่าสุดเดือนเม.ย. 2566 โดยคาดการณ์ว่า เศรษฐกิจของภูมิภาคเอเชียตะวันออกและแปซิฟิกจะขยายตัว 5.1% ในปีนี้ จากที่เคยคาดการณ์ในเดือนต.ค.ว่าจะขยายตัว 4.6% หลังจากที่ยกขยายตัว 3.5% ในปี 2565 หากไม่นับรวมจีน เศรษฐกิจของภูมิภาคเอเชียตะวันออกและแปซิฟิกมีแนวโน้มที่จะขยายตัว 4.9% ในปีนี้ จากที่เคยคาดการณ์ในเดือนต.ค.ว่าจะขยายตัว 5.0% หลังจากขยายตัว 5.8% ในปี 2565 - อินโฟเควสท์ (4 เม.ย. 66)

📈 **ADB คาดศก.กลุ่มประเทศกำลังพัฒนาในเอเชียโตเร็วขึ้นปีนี้ คาดไทยขยายตัว 3.3%** ธนาคารเพื่อการพัฒนาเอเชีย (ADB) ระบุในรายงานว่า เศรษฐกิจของกลุ่มประเทศเกิดใหม่ในภูมิภาคเอเชียมีแนวโน้มที่จะขยายตัวเร็วขึ้นในปี นี้ โดยได้แรงหนุนจากการที่จีนเปิดประเทศ หลังจากบังคับใช้นโยบายโควิดเป็นศูนย์ (Zero Covid) อย่างเข้มงวดมานานหลายปี แต่ขณะเดียวกันสงครามในยูเครน และภาวะปั่นป่วนของภาคธนาคารในสหรัฐและยุโรปยังคงสร้างความเสี่ยงต่อการเติบโตทางเศรษฐกิจ รายงาน Asian Development Outlook 2023 ของ ADB คาดการณ์ว่า ผลิตภัณฑ์มวลรวมภายในประเทศ (GDP) ของกลุ่มประเทศกำลังพัฒนาในภูมิภาคเอเชียจะเติบโต 4.8% ทั้งในปีนี้และปีหน้า ซึ่งเพิ่มขึ้นจากการขยายตัว 4.2% ในปี 2565 โดยกลุ่มประเทศกำลังพัฒนาในที่นี้หมายถึงสมาชิกระดับภูมิภาค 46 แห่งของ ADB ยกเว้นญี่ปุ่น - อินโฟเควสท์ (4 เม.ย. 66)

📉 **สหรัฐเผยตัวเลขเปิดรับสมัครงานต่ำสุดรอบเกือบ 2 ปี** สำนักงานสถิติของกระทรวงแรงงานสหรัฐเปิดเผยผลการสำรวจการเปิดรับสมัครงานและอัตราการหมุนเวียนของแรงงาน (JOLTS) ประจำเดือนก.พ. พบว่า ตัวเลขการเปิดรับสมัครงาน ซึ่งเป็นมาตรวัดอุปสงค์ในตลาดแรงงาน ปรับตัวลงเป็นเดือนที่ 2 และระดับต่ำสุดในรอบเกือบ 2 ปี ซึ่งบ่งชี้ถึงภาวะชะลอตัวของตลาดแรงงาน ทั้งนี้ คาดว่าข้อมูลแรงงานที่ขาดดังกล่าวจะเป็นปัจจัยชะลอการปรับขึ้นอัตราดอกเบี้ยของธนาคารกลางสหรัฐ (เฟด)

#### ตลาดเงิน

📉 **ดอลลาร์สหรัฐอ่อนค่าลงเมื่อเทียบกับสกุลเงินหลัก ๆ** ในการซื้อขายที่ตลาดปริวรรตเงินตรานิวยอร์กในวันอังคาร (4 เม.ย.) หลังสหรัฐเปิดเผยตัวเลขเปิดรับสมัครงานต่ำสุดในรอบเกือบ 2 ปี ซึ่งอาจส่งผลให้ธนาคารกลางสหรัฐ (เฟด) ชะลอการปรับขึ้นอัตราดอกเบี้ย ทั้งนี้ ดัชนีดอลลาร์ ซึ่งเป็นดัชนีวัดความเคลื่อนไหวของดอลลาร์เมื่อเทียบกับสกุลเงินหลัก 6 สกุลในตะกร้าเงิน ลดลง 0.5% และระดับ 101.5858 ดอลลาร์สหรัฐอ่อนค่าลงเมื่อเทียบกับเงินเยน ที่ระดับ 131.62 เยน จากระดับ 132.37 เยน และอ่อนค่าเมื่อเทียบกับฟรังก์สวิส ที่ระดับ 0.9059 ฟรังก์ จากระดับ 0.9131 ฟรังก์ นอกจากนี้ ดอลลาร์ยังอ่อนค่าลงเมื่อเทียบกับโครนาสวีเดน ที่ระดับ 10.2807 โครนา จากระดับ 10.3703 โครนา แต่แข็งค่าเมื่อเทียบกับดอลลาร์แคนาดา ที่ระดับ 1.3458 ดอลลาร์แคนาดา จากระดับ 1.3418 ดอลลาร์แคนาดา ยูโรแข็งค่าเมื่อเทียบกับดอลลาร์สหรัฐ ที่ระดับ 1.0953 ดอลลาร์ จากระดับ 1.0895 ดอลลาร์ ขณะที่เงินปอนด์แข็งค่าขึ้นแตะที่ระดับ 1.2497 ดอลลาร์ จากระดับ 1.2409 ดอลลาร์ - IQ Biz (5 เม.ย. 66)

#### สินค้าโภคภัณฑ์

📈 **สัญญาณน้ำมันดิบเวสต์เท็กซัส (WTI) ตลาดนิวยอร์กปิดบวกเพียงเล็กน้อยในวันอังคาร (4 เม.ย.)** หลังจากจีนและสหรัฐเปิดเผยข้อมูลเศรษฐกิจที่อ่อนแอ ซึ่งทำให้นักลงทุนกังวลว่าภาวะชะลอตัวของเศรษฐกิจอาจส่งผลกระทบต่อความต้องการใช้น้ำมัน และยังได้กดดันปัจจัยบวกจากการที่กลุ่มประเทศผู้ส่งออกน้ำมัน (โอเปก) และชาติพันธมิตร หรือโอเปกพลัส ประกาศลดกำลังการผลิตน้ำมันอีกกว่า 1 ล้านบาร์เรล/วันจนถึงสิ้นปี 2566 ทั้งนี้ สัญญาณ้ำมันดิบ WTI ส่งมอบเดือนพ.ค. เพิ่มขึ้น 29 เซนต์ หรือ 0.4% ปิดที่ 80.71 ดอลลาร์/บาร์เรล ส่วนสัญญาณ้ำมันดิบเบรนท์ (BRENT) ส่งมอบเดือนมิ.ย. เพิ่มขึ้น 1 เซนต์ ปิดที่ 84.94 ดอลลาร์/บาร์เรล - IQ Biz (5 เม.ย. 66)

📈 **สัญญาทองคำตลาดนิวยอร์กปิดพุ่งขึ้นติดต่อกันเป็นวันที่ 2** ในวันอังคาร (4 เม.ย.) โดยตลาดยังคงได้ปัจจัยบวกจากการอ่อนค่าของดอลลาร์ และการร่วงลงของอัตราผลตอบแทนพันธบัตรรัฐบาลสหรัฐ ทั้งนี้ สัญญาทองคำตลาด COMEX (Commodity Exchange) ส่งมอบเดือนมิ.ย. พุ่งขึ้น 37.80 ดอลลาร์ หรือ 1.89% ปิดที่ 2,038.20 ดอลลาร์/ออนซ์ ซึ่งเป็นระดับปิดสูงสุดนับตั้งแต่วันที่ 8 มี.ค. 2565 - IQ Biz (5 เม.ย. 66)

#### ตลาดหุ้น

📉 **ดัชนีดาวโจนส์ตลาดหุ้นนิวยอร์กปิดลบในวันอังคาร (4 เม.ย.)** หลังสหรัฐเปิดเผยข้อมูลเศรษฐกิจและแรงงานที่อ่อนแอ ซึ่งทำให้นักลงทุนกังวลว่าการที่ธนาคารกลางสหรัฐ (เฟด) ปรับขึ้นอัตราดอกเบี้ยซึ่งรุกเพื่อสกัดเงินเฟ้อในช่วงที่ผ่านมา อาจส่งผลกระทบต่อเศรษฐกิจ เศรษฐกิจจะถดถอย ดัชนีเอสแอนด์พี 500 ปิดที่ 33,402.38 จุด ลดลง 198.77 จุด หรือ -0.59%, ดัชนี S&P500 ปิดที่ 4,100.60 จุด ลดลง 23.91 จุด หรือ -0.58% และดัชนี Nasdaq ปิดที่ 12,126.33 จุด ลดลง 63.13 จุด หรือ -0.52% - IQ Biz (5 เม.ย. 66)

### สรุปข่าวเศรษฐกิจและตลาดในประเทศ

#### เศรษฐกิจไทย

📈 **เส่น้ำมันสงกรานต์สัปดาห์ 1.25 แสนล้านบาท** มหาวิทยาลัยหอการค้าไทยชี้ สงกรานต์ปีนี้สุดคึก! วัยรุ่นหนุ่มสาว ออกมาเล่นน้ำ ท้องเที่ยว หลังอินมานานดินเงินสะพัดกว่า 1.25 แสนล้านบาท อ่อนรัฐบาลใหม่แก้ปัญหาเศรษฐกิจ คอร์รัปชัน ด้าน ททท.ปลื้มคนไทยยังเที่ยวไทย กลับบ้านรับสงกรานต์ นักท่องเที่ยวต่างชาติพุ่ง 525% คนนิยมเที่ยวทะเล เชียงใหม่แหงหน้า PM 2.5 - ไทยรัฐ (5 เม.ย. 66)

🔄 **'อีอีซี' เริ่ม 'ไฮสปีด-อุตุเภา' 'ยูทีเอ' ลุยเมืองการบิน4หมื่นล้าน - แก้สัญญาไฮสปีดลากยาว "จุฬา" เลขาธิการอีอีซีคนใหม่** เร่งเครื่องทำงาน เคลียร์ 2 เมกะโปรเจกต์ หนุน "ยูทีเอ" ลงทุนเมืองการบิน อุตุเภา 4 หมื่นล้าน หลังมาสเตอร์แพลนเสร็จ ลดขนาดอาคารผู้โดยสาร ลุยพัฒนาคอมเพล็กซ์ รองรับท่องเที่ยว โลจิสติกส์ ซ่อมบำรุงอากาศยาน กองทัพเรือ เปิดประมูลวินโดวใหม่ พ.ศ.นี้ เร่งเคลียร์ปมสัญญาไฮสปีดเกรน ยืนยัน "ร.ฟ.ภ.-ซีพี" ไม่ยกเลิกสัญญา ดันแผนลงทุน 5 ปี 2.2 ล้านล้านบาท - กรุงเทพธุรกิจ (5 เม.ย. 66)















📉 **ศสช.รับเสียงอ้อยปีนี้ส่งออกไทยติดลบ** เลขาธิการสภาพัฒนาการเศรษฐกิจ และสังคมแห่งชาติ (ศสช.) กล่าวถึงสถานการณ์การส่งออกของไทยในปี 2566 หลังจากที่มีค่าผู้ส่งออกสินค้าทางเรือ (ศกร.) คาดการณ์ตัวเลขส่งออกในไตรมาสที่ 1 ของปีนี้ว่าจะติดลบถึง 10% เมื่อเทียบกับปีก่อน ว่า การหดตัวของภาคการส่งออกไทยนั้นเกิดขึ้นตั้งแต่ไตรมาส 4 ของปีที่แล้วต่อเนื่องมา 5 เดือนแล้ว และคาดว่าจะในเดือน มี.ค. การส่งออกก็จะติดลบอีกต่อเป็นเดือนที่ 6 - ไทยรัฐ (5 เม.ย. 66)

### สรุปข่าวเศรษฐกิจและตลาดในประเทศ (ต่อ)

SET	📉 SET ปิดที่ 1,594.05 จุด ลดลง 6.32 จุด (-0.39%) มูลค่าการซื้อขาย 41,628.88 ล้านบาท การซื้อขายหุ้นม ดัชนีปรับตัวลงแทบทั้งวัน ทำจุดต่ำสุดที่ 1,591.20 จุด และจุดสูงสุดที่ 1,603.79 จุด - IQ Biz (4 เม.ย. 66)
AMATA	↔ บอร์ด AMATA ไฟเขียวจัดทัพธุรกิจน้ำและไฟฟ้า ซึ่งที่ประชุมวิสามัญผู้ถือหุ้น 26 พ.ค.นี้ อนุมัติแผนการปรับโครงสร้างกลุ่มธุรกิจสาธารณูปโภคและบริการในนิคมฯ โดยโอนธุรกิจให้บริษัทย่อย "อมตะ สแตรทเทจิก โฮลดิ้ง 1 (Spin Co.)" คาดดำเนินการแล้วเสร็จไตรมาส 3/66 พร้อมสปีนออฟชายไอพีโอไม่เกิน 30% เพื่อเข้าตลาดหุ้นต่อไป - ข่าวหุ้น (5 เม.ย. 66)
AOT	↔ AOT คาดสงกรานต์ 2566 มีผู้โดยสารเดินทางผ่าน 6 ท่าอากาศยานกว่า 2.37 ล้านคน เทียบปี 1.4 หมื่นเที่ยว ล้นพร้อมเคลียร์ทางลดการแออัด ทั้งขยายเวลาให้สายการบินหาบริษัทให้บริการภาคพื้นเอง จนถึงสิ้นปี 2566 ทั้งยังนำเทคโนโลยี-แอปพลิเคชันเชิงเวลา รอ เข้ามาช่วยแก้ปัญหาในท่าอากาศยานสุวรรณภูมิ พร้อมให้ที่จอดรถฟรี มั่นใจผู้โดยสารสุวรรณภูมิกลับมาแตะ 60 ล้านคน ไตรมาส 4 - ก้นหุ้น (5 เม.ย. 66)
BEM	↔ BEM มั่นใจปีนี้มาแรงรายได้แตะ 1.7 หมื่นล้านบาท รถไฟฟ้าแตะ 8 พันล้านบาท และทางด่วนแตะ 9 พันล้านบาท ชูภาพรถไฟฟ้ายั่งยืนน้ำเงินวันนี้มีกชชุยสเฟียบ จัดงานอีอีพีปีนี้เป้าเฉลี่ย 4.2 แสนเที่ยวต่อวัน ปีหน้าโอดสู 5 แสนเที่ยวต่อวัน มั่นใจชิน Double Deck ปลายปีนี้สิ้นประมุขสัสมตามกตึกา พร้อมลงนามและเร่งให้กันกำหนด - ก้นหุ้น (5 เม.ย. 66)
CK	📈 CK โชว์แบ็กล็อกนิวโอ 2.5 แสนล้านบาท ในรอบ 50 ปี ขณะทีในปี 2566 จ่อเซ็นสัญญางานก่อสร้าง 2 โครงการใหญ่ "พงษ์สฤณี ดันดีศูนย์ชย์กุล" ล้นในอีก 7-8 ปี จะมรายได้เฉลี่ยที่ 2.5-3 หมื่นล้านบาท มีกำไรขึ้นต้น 7-8% มั่นใจกลุ่ม ข.การช่างปีนี้ฟอร์มแจ่ม พร้อมเติบโตก้าวกระโดด แคมมีโอกาสรับงานใหม่ต่อเนื่อง เล็งออกหุ้นกู้ 4 ชุด ชูอัตราดอกเบี้ย 3.00-4.15% ต่อปี คาดเสนอขายเดือนพฤษภาคม 2566 นี้ - ก้นหุ้น (5 เม.ย. 66)
JR	↔ JR แยมผลงานครึ่งปีแรก 2566 ฟอร์มแจ่ม หลังกว้างงานใหม่ไม่หยุด ดันแบ็กล็อกทะลุหมื่นล้านบาท คาดรับรัฐรายได้ยาวถึงปี 2569 ดันรายได้นิวโอต่อเนื่อง ย้ำเป้าปีนี้เติบโต 15-20% เดินหน้าประมุขงานใหม่เพิ่ม ประมาณ 1,900 ล้านบาท ในปีนี้ - ก้นหุ้น (5 เม.ย. 66)
KTB	↔ KTB ตั้งงบลงทุน 1.2 หมื่นล้าน ลุยโครงสร้างพื้นฐานด้านไอที-ดิจิทัลเสริมแกร่ง เดินหน้า Virtual Bank คาดกฎจะชัดเจน 3 เดือนข้างหน้า เล็งร่วมมือพันธมิตรธุรกิจบริหารสินทรัพย์ (AMC) คาดสรุปได้ภายในปีนี้ ตั้งเป้าสินเชื่อปี 2566 โต 3-5% พร้อมกด NPL ต่ำ 3.5% - ก้นหุ้น (5 เม.ย. 66)
NYT	📈 NYT รับเนิ่นๆ มอเตอร์โชว์สุดปัง ยอดจองรถยนต์พุ่ง 42,885 คัน โต 35% เป็นรถอีวีกว่า 9,234 คัน เพิ่มขึ้น 300% ด้าน NYT รับยอดอีวีนำเข้าก้าวกระโดด ชูปริมาณรถผ่านท่าเทียบเรือ ไตรมาส 1/2566 กลับมาใกล้เคียงปี 2562 ที่ระดับ 2.6 แสนคัน หวังทั้งปีดีต่อเนื่อง ปัญหาชิปส์คลาย การผลิตรถยนต์เร่งตัว - ก้นหุ้น (5 เม.ย. 66)
PRM	↔ PRM ดีมานด์ขนส่งเรือเชิงแกร่ง FSU ปีนี้ดีต่อเนื่อง อัตราการใช้กว่า 90% ส่วนเรือเคมี มีโอกาสเติบโตสูง รับงานต่างประเทศเพิ่ม เล็งซื้อเรือเพิ่ม ด้านขนส่งน้ำมันจึกขยายตัวตามการท่องเที่ยว แยม Q1/2566 สดใส มั่นใจรายได้ปีนี้เติบโตกว่า 10% อัดจัดงบลงทุน 2 พันล้านบาท - ก้นหุ้น (5 เม.ย. 66)
TNP	↔ TNP ชีว่วงเลือกตั้งเงินเดินสะมัด ผู้บริโภคจับจ่ายใช้สอยเพิ่มขึ้น พร้อมมองเทศกาลสงกรานต์คนไทยกลับบ้านรดน้ำดำหัวผู้ใหญ่เตรียมจัดซีตต้อนรับ ดันยอดขายเพิ่ม ประเดิมเปิดสาขาใหม่ปีนี้แล้ว 1 แห่ง แยมแผนศึกษาลงทุนธุรกิจที่เกี่ยวข้องเพิ่ม - ก้นหุ้น (5 เม.ย. 66)
TPCH	📈 TPCH เริ่ม COD โรงไฟฟ้าประชารัฐฉบับนิ่งสตา ขนาดกำลังการผลิตติดตั้ง 3.00 เมกะวัตต์ หนุนกำลังการผลิตไฟฟ้ารวมทั้งเชื้อเพลิงชีวมวล-ชยะ: 119.30 เมกะวัตต์ เดินหน้าลงทุนต่างแดน ตั้งเป้ากำลังการผลิตรวม 300 เมกะวัตต์ ในปี 2568 - ก้นหุ้น (5 เม.ย. 66)

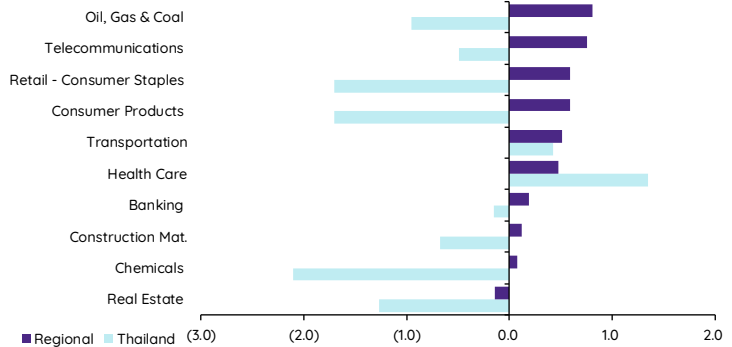
## Update ทภาวะตลาด

### การเคลื่อนไหวของตลาดทั่วโลก

	4-Apr	Index	Chg (pts)	Performance (%)				PE (x)		EPS gth (%)		PBV (x)		ROE (%)	
				1D	WTD	MTD	YTD	23F	24F	23F	24F	23F	24F	23F	24F
S&P 500		4,101	(23.91)	(0.6)	(0.2)	(0.2)	6.8	18.6	16.9	(1.7)	10.1	3.7	3.3	18.1	18.4
Euro Stoxx 600		457	(0.38)	(0.1)	(0.1)	(0.1)	7.6	13.0	12.3	(0.2)	6.3	1.8	1.7	12.9	13.1
Japan		28,287	99.27	0.4	0.9	0.9	8.4	17.1	15.4	15.1	11.6	1.6	1.5	9.2	9.8
Hang Seng		20,275	(134.59)	(0.7)	(0.6)	(0.6)	2.5	9.6	8.8	14.6	9.9	1.1	1.0	10.8	10.7
MSCI Asia x J		643	0.00	0.0	(0.2)	(0.2)	3.8	13.6	11.4	5.6	19.5	1.4	1.3	10.3	11.4
Philippines		6,472	(57.95)	(0.9)	(0.4)	(0.4)	(1.4)	12.4	11.0	11.2	12.6	1.4	1.3	11.4	11.5
Indonesia		6,833	6.00	0.1	0.4	0.4	(0.3)	13.5	12.4	9.8	8.8	1.2	1.2	9.1	9.3
Malaysia		1,430	(3.78)	(0.3)	0.5	0.5	(4.4)	13.1	12.3	15.1	6.0	1.3	1.2	9.8	9.9
Thailand		1,594	(6.32)	(0.4)	(0.9)	(0.9)	(4.5)	15.7	14.2	11.2	10.6	1.5	1.4	9.4	10.3
<b>Asean 4 - simple avg.</b>				<b>(0.4)</b>	<b>(0.1)</b>	<b>(0.1)</b>	<b>(2.6)</b>	<b>13.7</b>	<b>12.5</b>	<b>11.8</b>	<b>9.5</b>	<b>1.3</b>	<b>1.3</b>	<b>9.9</b>	<b>10.3</b>
China		3,313	16.16	0.5	1.2	1.2	7.2	13.1	11.2	8.6	17.7	1.4	1.3	10.5	11.7
India		59,106	0.00	0.0	0.2	0.2	(2.9)	19.3	16.3	21.0	18.6	2.9	2.6	15.1	15.7
Singapore		3,311	30.04	0.9	1.6	1.6	1.8	10.9	10.5	21.8	3.6	1.1	1.0	9.7	9.6
Taiwan		15,868	0.00	0.0	0.0	0.0	12.2	15.2	13.0	(23.5)	16.7	2.0	1.9	13.2	14.4
Korea		2,481	8.17	0.3	0.1	0.1	10.9	13.9	9.7	(21.9)	42.9	0.9	0.9	6.5	8.8
<b>Others</b>				<b>0.3</b>	<b>0.6</b>	<b>0.6</b>	<b>5.9</b>	<b>14.5</b>	<b>12.2</b>	<b>1.2</b>	<b>19.9</b>	<b>1.7</b>	<b>1.5</b>	<b>11.0</b>	<b>12.0</b>

### การเคลื่อนไหวรายกลุ่มอุตสาหกรรมของตลาดหุ้นภูมิภาค

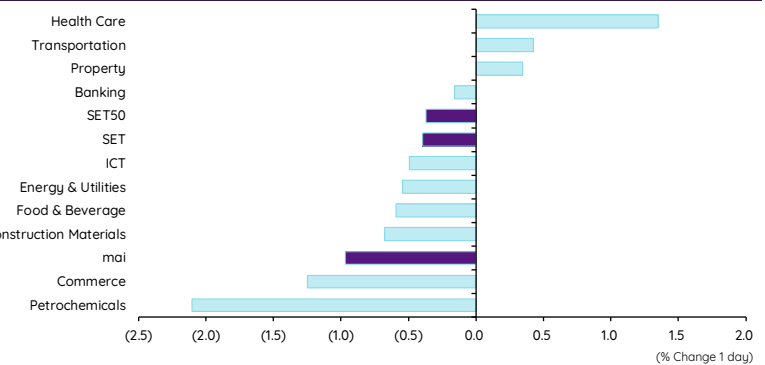
	Price performance (%) *			
	4-Apr	WoW	MoM	YTD
Banking	0.19	1.16	(2.98)	(2.32)
Chemicals	0.08	0.59	(3.44)	1.49
Construction Mat.	0.12	0.64	(3.42)	1.93
Consumer Products	0.59	0.29	(2.29)	(1.24)
Health Care	0.48	0.32	(3.03)	(1.06)
Oil, Gas & Coal	0.81	2.50	(1.60)	(0.04)
Real Estate	(0.14)	0.54	(5.05)	(5.19)
Retail - Consumer Staples	0.59	0.29	(2.29)	(1.24)
Telecommunications	0.76	1.84	2.08	9.40
Transportation	0.51	1.02	(1.80)	(0.37)



\* การเคลื่อนไหวรายกลุ่มอุตสาหกรรมของตลาดหุ้นภูมิภาค (%) อินทิซตูด US\$ และการเคลื่อนไหวรายกลุ่มอุตสาหกรรมของตลาดหุ้นไทย (%) อินทิซตูดบาท

### การเคลื่อนไหวรายกลุ่มอุตสาหกรรมของตลาดหุ้นไทย

	Price performance (%)			
	4-Apr	WoW	MTD	YTD
Banking	(0.15)	(0.23)	0.81	(3.60)
Commerce	(1.25)	(3.27)	(1.32)	(6.30)
Construction Materials	(0.67)	(2.06)	(0.45)	(7.67)
Energy & Utilities	(0.54)	0.50	0.97	(8.41)
Food & Beverage	(0.59)	(2.44)	(0.51)	(6.55)
Health Care	1.35	2.15	1.81	2.57
ICT	(0.49)	(1.74)	(0.43)	0.39
Petrochemicals	(2.10)	(3.04)	(1.03)	(8.45)
Property	0.34	0.46	0.57	(2.73)
Transportation	0.43	0.16	0.95	(5.30)
SET	(0.39)	(0.80)	(0.94)	(4.47)
SET50	(0.37)	(0.67)	(1.33)	(4.37)
MAI	(0.97)	(0.91)	(0.32)	(8.18)



### มูลค่าการซื้อขาย 10 อันดับ

Stock	Price (Bt)	Value (Btmn)	Chg (%)
PTTEP	160.50	1,936.64	0.63
BDMS	30.50	1,609.87	2.52
KBANK	131.50	1,580.78	(1.13)
AOT	71.75	1,316.35	0.35
CPALL	61.25	1,164.55	(1.21)
PTT	31.50	1,086.75	(0.79)
ADVANC	213.00	1,091.47	-
DELTA	964.00	852.35	(0.62)
CBG	89.25	853.77	(3.51)
BANPU	11.00	793.08	(0.90)

### ราคาเพิ่มขึ้น 10 อันดับ

Stock	Price (Bt)	Value (Btmn)	Chg (%)
AQ	0.02	1.45	100.00
M-CHAI	466.00	13.09	12.02
SOLAR	0.75	1.53	8.70
THREL	4.48	13.84	7.69
SYMC	5.90	0.71	7.27
BRR	6.75	29.60	7.14
KBS	6.10	38.35	7.02
SAPPE	60.25	75.95	4.78
DCON	0.48	17.10	4.35
NEP	0.27	0.01	3.85

### ราคาลดลง 10 อันดับ

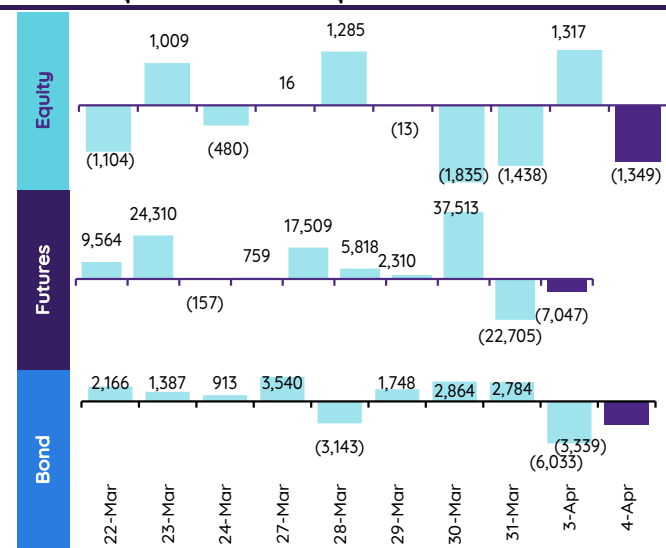
Stock	Price (Bt)	Value (Btmn)	Chg (%)
MOSHI	51.50	148.12	(5.50)
CGD	0.37	30.49	(5.13)
MNIT2	4.60	0.01	(4.96)
WAVE	0.20	2.80	(4.76)
JTS	35.25	53.06	(4.73)
Q-CON	14.80	43.56	(4.52)
GRAND	0.22	15.34	(4.35)
POLY	11.40	4.14	(4.20)
UPF	52.00	0.59	(4.15)
SSF	8.25	0.47	(4.07)

## ทิศทางของกระแสเงินทุนต่างชาติ

การเคลื่อนย้ายเงินทุนต่างชาติในตลาดหุ้นภูมิภาค

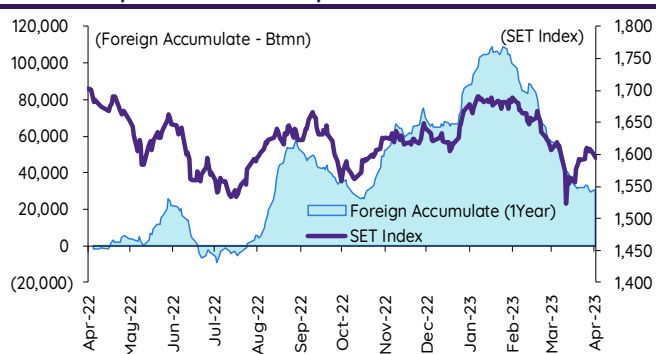
(US\$ Mn)	Thailand	Indonesia	Philippines	Malaysia	Vietnam	India	Taiwan	South Korea	Japan
<b>Daily</b>									
4-Apr-23	(40)	(3)	(4)		(11)			(294)	
3-Apr-23	39	33	(1)	0	(13)			(116)	
31-Mar-23	(42)	24	(13)	14	7	288	407	418	
30-Mar-23	(54)	80	0	6	(17)		416	110	
29-Mar-23	(0)	76	50	1	(9)	101	336	79	
<b>Weekly</b>									
<b>WTD</b>	<b>(1)</b>	<b>30</b>	<b>(6)</b>	<b>3</b>	<b>(25)</b>	<b>550</b>	<b>990</b>	<b>(410)</b>	<b>(9,836)</b>
31-Mar-23	(58)	197	50	3	(6)	550	990	183	0
24-Mar-23	(153)	8	4	(22)	16	(487)	1,494	(7)	(9,836)
17-Mar-23	(283)	18	(497)	(120)	92	(238)	(929)	(447)	(8,196)
10-Mar-23	(297)	26	(8)	(124)	39	317	(1,329)	(891)	0
<b>Monthly</b>									
<b>MTD</b>	<b>(1)</b>	<b>30</b>	<b>(6)</b>	<b>0</b>	<b>(25)</b>	<b>0</b>	<b>0</b>	<b>(410)</b>	<b>0</b>
Mar-23	(792)	272	(498)	(301)	117	1,816	(30)	(689)	(22,414)
Feb-23	(1,273)	377	(142)	(40)	(26)	(639)	1,107	919	(821)
Jan-23	545	(204)	122	(82)	162	(3,660)	7,241	5,240	2,226
<b>YTD</b>	<b>(1,521)</b>	<b>475</b>	<b>(524)</b>	<b>(423)</b>	<b>228</b>	<b>(2,483)</b>	<b>8,318</b>	<b>5,059</b>	<b>(21,009)</b>

## ยอดซื้อขายสุทธิรายวันของนักลงทุนต่างชาติในประเทศไทย

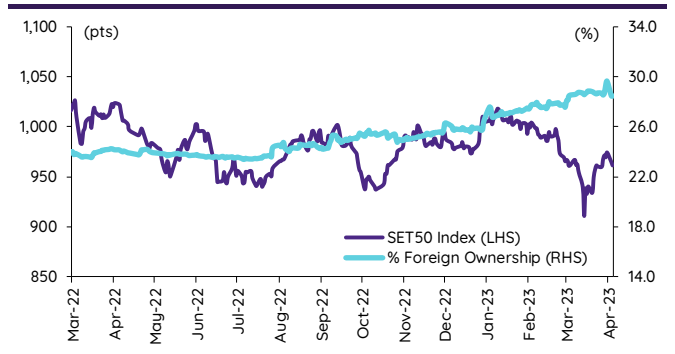


	Equity (Btmn)	SET50 futures (Contract)	Bond (Btmn)
<b>Daily</b>			
4-Apr-23	(1,349)	(7,047)	(1,352)
<b>Weekly</b>			
<b>WTD</b>	<b>(31)</b>	<b>(29,752)</b>	<b>(5,726)</b>
31-Mar-23	(1,985)	63,909	12,388
24-Mar-23	(5,242)	37,915	7,281
17-Mar-23	(9,735)	61,282	11,257
10-Mar-23	(10,381)	(181)	3
<b>Monthly</b>			
<b>MTD</b>	<b>(31)</b>	<b>(29,752)</b>	<b>(5,726)</b>
Mar-23	(31,708)	116,388	22,002
Feb-23	(43,511)	(123,839)	(24,311)
Jan-23	18,344	(99,779)	(19,917)
<b>Quarterly</b>			
<b>QTD</b>	<b>(31)</b>	<b>(29,752)</b>	<b>(5,726)</b>
1Q23	(56,876)	(107,230)	(22,225)
4Q22	52,459	106,759	21,545
3Q22	37,606	1,819	715
2Q22	1,765	(59,103)	(11,018)
<b>YTD</b>	<b>(56,907)</b>	<b>(136,982)</b>	<b>(27,951)</b>
<b>2022</b>	<b>202,694</b>	<b>80,374</b>	<b>17,729</b>
<b>2021</b>	<b>(48,578)</b>	<b>53,882</b>	<b>11,387</b>

## การซื้อขายสุทธิสะสมของนักลงทุนต่างชาติ และ SET



## SET50 และสัดส่วนการถือครองของต่างชาติ (ไม่รวม NVDR)



## การซื้อขายสุทธิของนักลงทุนต่างชาติ

สัดส่วนการถือครองหุ้นของนักลงทุนต่างชาติเปลี่ยนแปลงมากที่สุด 10 อันดับ

	Fgn hld (%)	Δ Fgn (M.shares)	Buy* (Btmn)
SCB	16.97	1.62	168
PTTEP	13.96	1.03	165
TOP	13.55	1.55	82
MINT	29.95	2.43	78
HMPRO	15.29	4.39	63
KBANK	43.16	0.47	62
IVL	70.97	1.62	56
BCP	12.81	1.62	52
PTT	7.50	0.78	24
BH	31.96	0.10	24

ชื่อ-ขาย (สุทธิ) สูงสุด 10 อันดับ NVDR

	Fgn hld (%)	Δ Fgn (M.shares)	Sell* (Btmn)		Buy* (Btmn)	Sell* (Btmn)
BBL	27.36	(2.92)	(451)	BDMS	596	PTTEP (475)
CPALL	30.71	(5.45)	(334)	KBANK	350	DELTA (339)
BBL	27.36	(2.92)	(451)	CBG	111	SCB (185)
ADVANC	35.79	(0.59)	(125)	SIRI	110	IVL (88)
AOT	8.88	(1.74)	(125)	BH	102	JMART (82)
CRC	13.66	(2.50)	(111)	CPN	82	TU (69)
TISCO	45.47	(1.01)	(103)	BGRIM	75	ITC (60)
DELTA	94.60	(0.10)	(93)	TTB	59	HMPRO (58)
TU	24.74	(5.81)	(79)	OSP	56	GULF (54)
CPF	25.37	(2.44)	(52)	SNNP	54	EA (51)

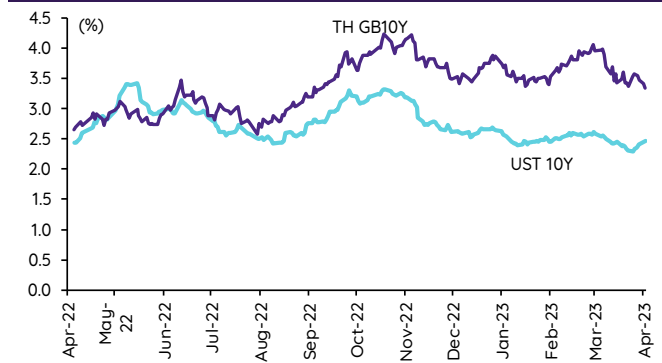
\* ฐานการถือครองโดย InnovestX Research

## Update ราคาสินทรัพย์ประเภทต่างๆ

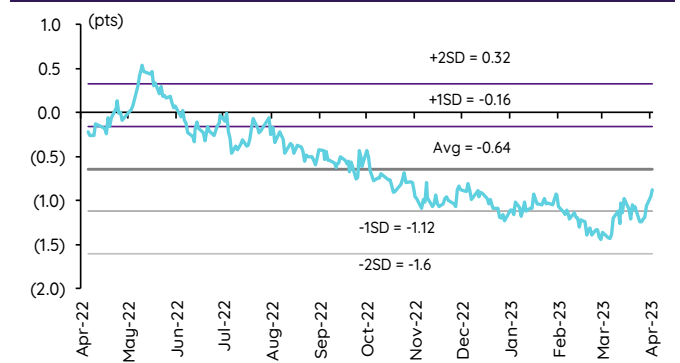
### ดัชนีชี้วัดที่สำคัญ

	ราคาปิด	4 เม.ย.	WoW	MoM	YoY	YTD
<b>ดัชนีความเชื่อมั่น</b>						
VIX Index	19.00	2.43	(4.86)	2.76	2.32	(12.32)
Europe CDS (bps)	86.455	1.30	(9.26)	9.25	15.79	(4.16)
LIBOR OIS Spread (bps)	0.30787	3.58	4.80	29.17	8.59	14.49
TED Spread (bps)	0.4747	(2.96)	(4.14)	33.15	4.88	5.03
<b>อัตราแลกเปลี่ยน:</b>						
Dollar Index	101.57	(0.47)	(0.84)	(2.83)	2.61	(1.86)
สหรัฐดอลลาร์/บาท	34.02	(0.51)	(0.62)	(1.27)	1.69	(1.37)
ยูโร/สหรัฐดอลลาร์	1.10	0.45	1.02	2.99	(0.19)	2.33
สหรัฐดอลลาร์/เยนญี่ปุ่น	131.65	(0.58)	0.57	(3.08)	7.22	0.42
<b>ตราสารหนี้: (เปลี่ยนแปลง basis points)</b>						
อัตราอ้างอิงพันธบัตรรัฐบาลไทย 2 ปี	1.86%	2.28	12.29	(3.89)	91.91	22.60
อัตราอ้างอิงพันธบัตรรัฐบาลไทย 10 ปี	2.47%	0.88	13.55	(12.31)	4.49	(17.71)
อัตราอ้างอิงพันธบัตรรัฐบาลสหรัฐ 2 ปี	3.84%	(15.47)	(26.13)	(102.73)	141.56	(59.03)
อัตราอ้างอิงพันธบัตรรัฐบาลสหรัฐ 10 ปี	3.35%	(8.78)	(22.55)	(61.56)	93.99	(52.50)
<b>สินค้าโภคภัณฑ์:</b>						
CRB Index	549.71	0.00	0.22	0.21	(13.56)	(0.91)
ทองคำแท่ง (ดอลลาร์ต่อออนซ์)	2,020.20	1.83	2.38	8.86	4.53	10.78
ค่าการกลั่น (ดอลลาร์ต่อบาร์เรล)	5.80	(1.02)	(28.83)	(22.97)	(68.56)	(44.97)
น้ำมันตลาดดูไบ (ดอลลาร์ต่อบาร์เรล)	78.49	0.03	0.06	6.90	(29.22)	1.68
น้ำมันตลาดนิวยอร์ก (ดอลลาร์ต่อบาร์เรล)	80.71	0.36	10.26	1.29	(21.85)	66.62
ค่าระวางเรือ (จุด)	1,473.00	4.32	5.06	21.64	(36.15)	(2.77)

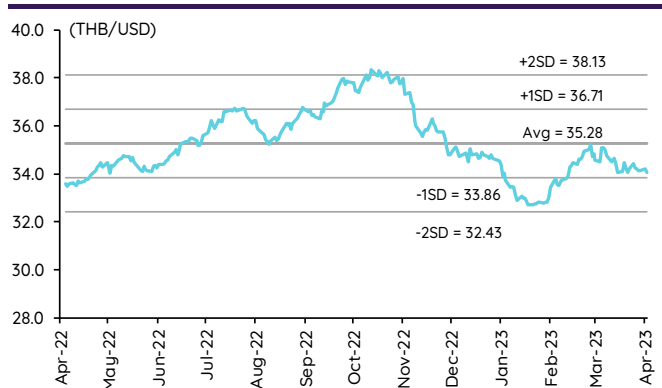
### อัตราผลตอบแทนพันธบัตร 10 ปี ของไทยและสหรัฐฯ



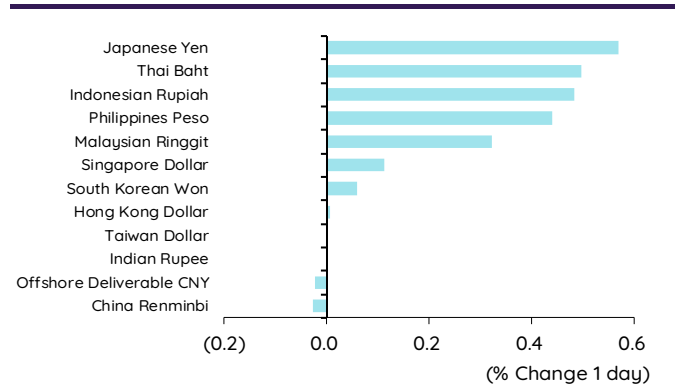
### ผลต่างอัตราผลตอบแทนพันธบัตร 10 ปี ของไทยและสหรัฐฯ



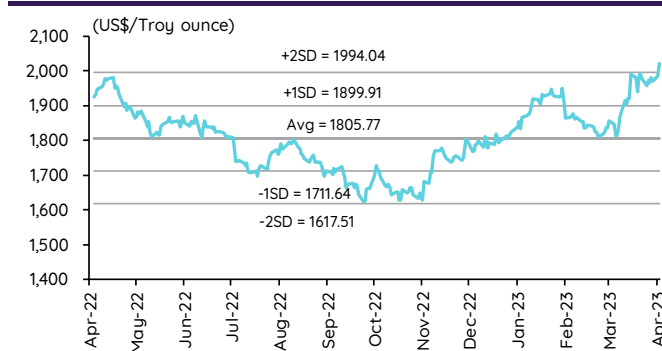
### อัตราแลกเปลี่ยน THB/USD



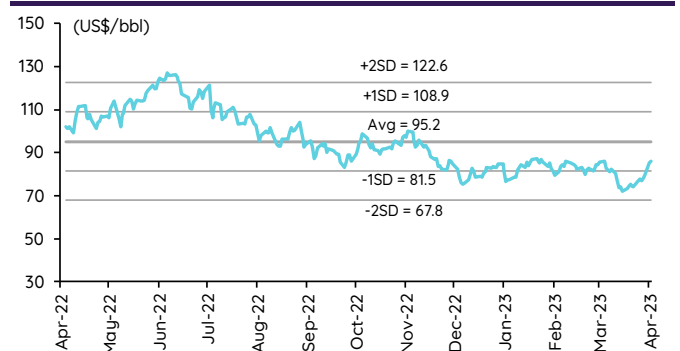
### การเคลื่อนไหวของอัตราแลกเปลี่ยนในภูมิภาคต่อดอลลาร์ สรอ



### ทองคำ



### น้ำมันดิบ Brent



Note: Standard deviation (SD) ไม่ใช่สัญญาณซื้อขายหรือขาย



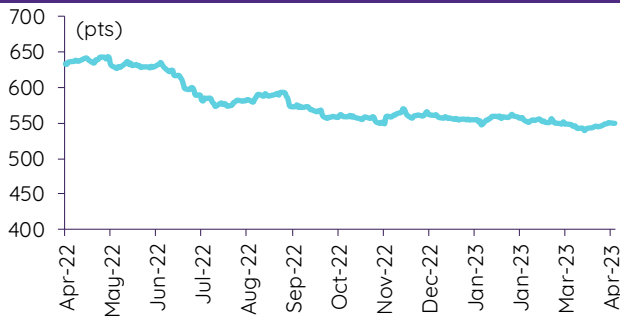
## Update ราคาสินค้าโภคภัณฑ์

	As of 4-Apr-23	-1W %	Avg. Price QTD in 2Q23	% QoQ	% YoY	Avg. Price in '22	% YoY	Avg. Price in '23	% YoY	Update
<b>CRB Index</b>	<b>549.71</b>	0.5	549.71	(0.4)	(9.0)	592.61	10.66	551.74	(6.9)	Daily
<b>Energy Prices</b>										
Crude Oil - Dubai (US\$/bbl)	<b>85.15</b>	15.7	84.27	6.0	(13.0)	97.10	41.01	79.65	(18.0)	Daily
Brent Crude (US\$/bbl)	<b>85.95</b>	11.6	85.59	5.2	(14.0)	99.93	41.71	81.49	(18.5)	Daily
West Texas Int. Cushing (US\$/bbl)	<b>80.71</b>	10.9	80.57	5.9	(19.1)	94.54	38.91	76.23	(19.4)	Daily
Crude Oil - Asia-Pacific Tapis Oil Spot (US\$/bbl)	<b>87.57</b>	11.3	86.61	1.0	(13.0)	107.55	49.75	85.78	(20.2)	Daily
Natural Gas Henry Hub (US\$/mmBTU)	<b>2.09</b>	(5.8)	2.10	(25.5)	(37.9)	4.50	67.99	2.80	(37.7)	Daily
Coal Price NEX (US\$/MT)	<b>181.49</b>	(0.6)	181.49	(31.6)	(32.9)	364.93	163.91	266.64	92.8	Friday
<b>Oil Product Prices and Gross Refinery Margin</b>										
Gas Oil 500 ppm Sulfur Singapore (US\$/bbl)	<b>100.26</b>	4.9	100.41	(5.2)	(9.8)	128.47	68.59	105.71	(17.7)	Daily
Gas Oil - Dubai (US\$/bbl)	<b>15.11</b>	(31.3)	16.14	(38.8)	11.1	31.37	327.29	26.06	(16.9)	Daily
Gasoline, 92 RON Spot (US\$/bbl)	<b>98.00</b>	5.1	97.94	(7.5)	(11.0)	109.73	43.14	94.61	(13.8)	Daily
Gasoline - Dubai (US\$/bbl)	<b>12.85</b>	(34.6)	13.67	(8.9)	3.7	12.63	62.02	14.96	18.4	Daily
Fuel Oil 180 Singapore Spot (US\$/bbl)	<b>69.79</b>	13.7	69.47	(34.4)	(18.0)	79.55	29.19	63.26	(20.5)	Daily
Fuel Oil - Dubai (US\$/bbl)	<b>(15.36)</b>	25.5	(14.80)	(9.9)	22.0	-17.55	140.85	(16.39)	(6.6)	Daily
Jet Kerosene - Spot Price (US\$/bbl)	<b>99.71</b>	6.1	99.64	(6.0)	(8.0)	124.29	68.00	105.79	(14.9)	Daily
Jet Kerosene - Dubai (US\$/bbl)	<b>14.56</b>	(28.6)	15.37	(42.0)	33.9	27.19	430.89	26.15	(3.8)	Daily
SG Refinery Margin (US\$/bbl)	<b>5.80</b>	(28.8)	8.26	28.9	1.7	8.18	133.46	8.18	(23.9)	Daily
<b>Olefins Product Prices and Spread</b>										
Ethylene, FOB Japan Spot (US\$/MT)	<b>910</b>	(1.1)	910	4.7	(18.2)	1,001	(0.87)	861	(14.0)	Tuesday
Ethylene Spread (US\$/MT)	<b>212</b>	(16.7)	213	462.2	(7.3)	212	(41.19)	162	(23.8)	Daily
Propylene (Olefins), FOB Japan Spot (US\$/MT)	<b>900</b>	1.1	900	(2.5)	(17.9)	990	(15.4)	922	(6.8)	Tuesday
Propylene Spread (US\$/MT)	<b>202</b>	(10.0)	203	(9.3)	(4.6)	201	(43.60)	223	11.0	Daily
Naphtha - Singapore Spot FOB (US\$/MT)	<b>698</b>	4.9	697	(0.3)	(21.1)	789	21.56	699	(11.3)	Daily
<b>Polyolefins Prices and Spread</b>										
Polye HDPE SE Asia (US\$/MT)	<b>1,090</b>	(0.9)	1,090	4.6	(15.7)	1,180	0.08	1,072	(9.2)	Tuesday
HDPE-Naphtha Spread (US\$/MT)	<b>392</b>	(9.8)	393	201.4	(3.9)	391	(26.19)	372	(4.9)	Daily
Polye LDPE-Film, CFR SE Asia Spot (US\$/MT)	<b>1,120</b>	(1.8)	1,120	(2.6)	(30.5)	1,438	(5.75)	1,149	(20.1)	Tuesday
LDPE-Naphtha Spread (US\$/MT)	<b>422</b>	(11.0)	423	128.8	(41.9)	649	(25.96)	449	(30.7)	Daily
PP Film, Spot South East Asia (US\$/MT)	<b>1,030</b>	(1.9)	1,030	(3.7)	(21.3)	1,174	(9.60)	1,068	(9.0)	Tuesday
PP Spread (US\$/MT)	<b>332</b>	(13.6)	333	(9.9)	(21.7)	385	(40.72)	369	(4.3)	Daily
<b>MEG Prices and Spread</b>										
MEG, CFR South East Asia (US\$/MT)	<b>515</b>	1.0	515	(1.9)	(25.3)	585	(13.93)	525	(10.3)	Tuesday
MEG Spread (US\$/MT)	<b>-49</b>	(18.5)	-49	515.7	5,752.8	-36	(167.17)	-9	n.m.	Tuesday
<b>Aromatics Product Prices and Spread</b>										
Paraxylene, FOB USG Spot (US\$/MT)	<b>1,115</b>	0.9	1,115	1.4	(2.9)	1,261	40.96	1,100	(12.8)	Tuesday
Paraxylene Spread (US\$/MT)	<b>396</b>	(17.8)	403	(5.6)	21.3	442	42.51	426	(3.7)	Tuesday
Paraxylene - 92 RON Spread (US\$/MT)	<b>279</b>	(9.9)	280	(4.6)	33.0	325	35.01	293	(9.9)	Daily
Toluene, FOB Korea Spot (US\$/MT)	<b>905</b>	(1.1)	905	3.3	2.3	963	32.26	877	(8.9)	Tuesday
Benzene, CFR Japan Spot (US\$/MT)	<b>980</b>	2.1	980	3.3	(10.3)	1,057	13.52	949	(10.2)	Tuesday
Benzene Spread (US\$/MT)	<b>370</b>	(1.7)	371	10.4	23.9	367	4.35	337	(8.2)	Daily
Benzene - 92 RON Spread (US\$/MT)	<b>144</b>	(12.5)	145	1.6	(5.8)	121	(56.40)	142	17.9	Daily
Condensate (US\$/MT)	<b>719</b>	15.4	712	5.9	(12.8)	818	40.13	674	(17.7)	Daily
<b>PTA Prices and Spread</b>										
PTA, CFR South East Asia (US\$/MT)	<b>845</b>	0.6	845	5.2	(0.6)	885	25.47	804	(9.1)	Tuesday
PTA Spread (US\$/MT)	<b>98</b>	(1.7)	98	47.3	21.8	40	(62.02)	67	67.5	Tuesday
<b>PVC Prices and Spread</b>										
PVC, CFR South East Asia (US\$/MT)	<b>860</b>	(3.4)	860	(4.4)	(38.3)	1,152	(20.27)	898	(22.0)	Tuesday
Ethylene Spread (US\$/MT)	<b>648</b>	1.9	647	(12.4)	(44.4)	940	(13.31)	736	(21.6)	Tuesday
Ethylene Dichloride CFR Far East Asia (US\$/MT)	<b>305</b>	3.4	305	5.0	(63.9)	543	(26.02)	291	(46.4)	Tuesday
<b>Metal</b>										
Gold (US\$/Troy Ounce)	<b>2,020</b>	3.3	2,003	5.9	6.6	1,802	0.17	1,894	5.1	Daily
LME Copper 3 Month Rolling Forward (US\$/MT)	<b>8,907</b>	(0.9)	8,907	(0.5)	(10.7)	8,805	(5.25)	8,953	1.7	Daily
Silver Future (US\$/Troy Ounce)	<b>25</b>	8.4	25	8.2	(1.3)	22	(9.33)	23	2.4	Daily
China Composite Steel Prices (CNY/MT)	<b>4,549</b>	0.1	4,549	1.1	(12.7)	4,770	(12.85)	4,500	(5.7)	Daily
<b>Agriculture Prices</b>										
Malaysian Crude Palm Oil Spot Price(MYR/MT)	<b>4,209</b>	7.3	4,209	4.9	(31.5)	5,136	15.59	4,019	(21.7)	Daily
SGX Ribbed Smoked Sheet 3 (RSS3) Futures (US\$/KG)	<b>158</b>	(0.9)	158	(1.9)	(24.7)	184	(11.85)	161	(12.3)	Daily
Sugar #11 (US\$/LB)	<b>22</b>	7.1	22	13.0	26.5	18	16.86	20	10.3	Daily
<b>Freight Rate</b>										
Baltic Freight Index: BDIY	<b>1,473</b>	1.2	1,443	41.6	(29.4)	1,931	(33.89)	1,031	(46.6)	Daily
Baltic Supramax Index: BSI58	<b>1,187</b>	(10.5)	1,187	28.1	(48.1)	2,006	(17.27)	934	(53.4)	Daily

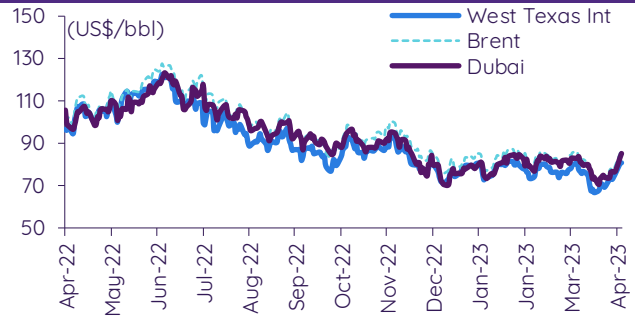
ที่มา: Bloomberg Finance LP., IQ Professional, BANPU IIR: InnovestX Research

## Update ราคาสินค้าโภคภัณฑ์

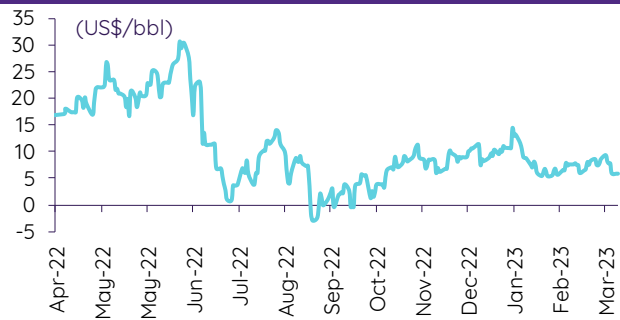
### CRB US Spot All Commodities Price Index



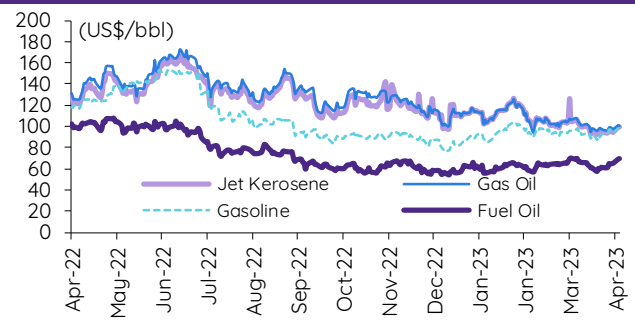
### Crude prices



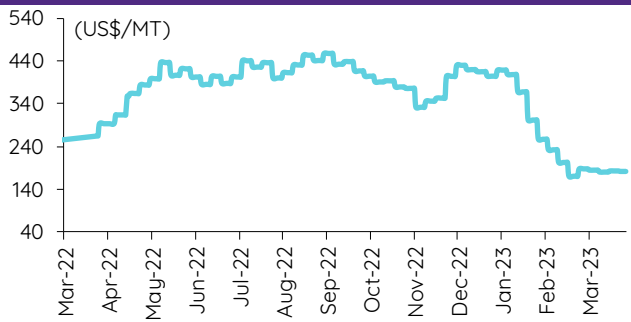
### SG Dubai Hydrocracking Refinery Margin



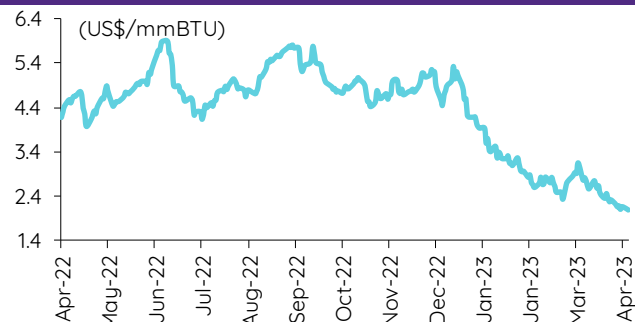
### Oil product prices



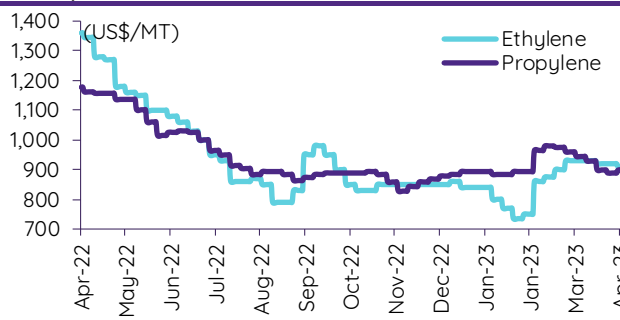
### Coal price (NEX)



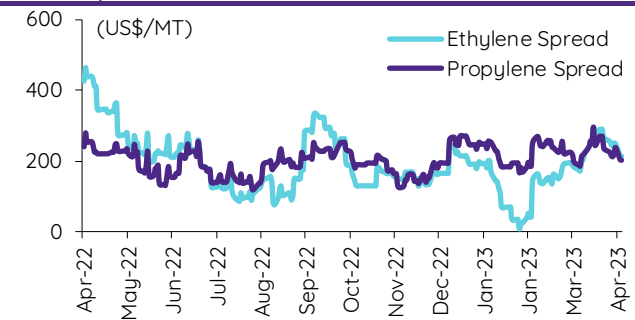
### Natural gas prices (Henry hub)



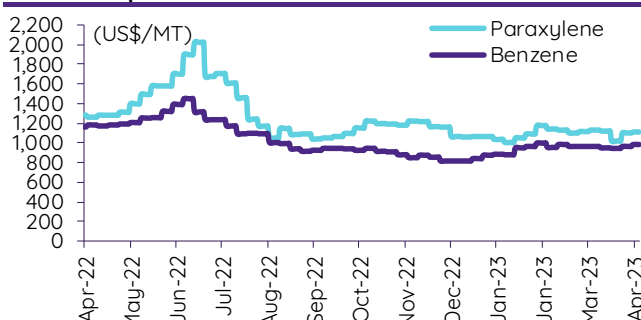
### Olefins prices



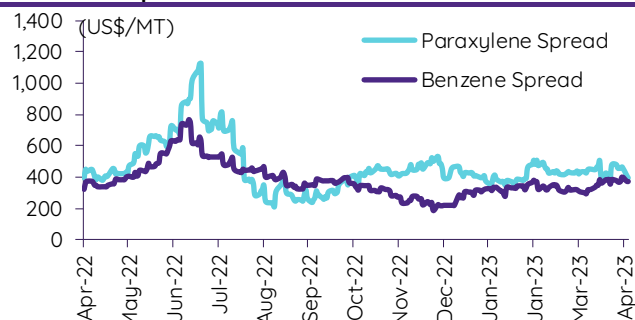
### Olefins spreads



### Aromatics prices

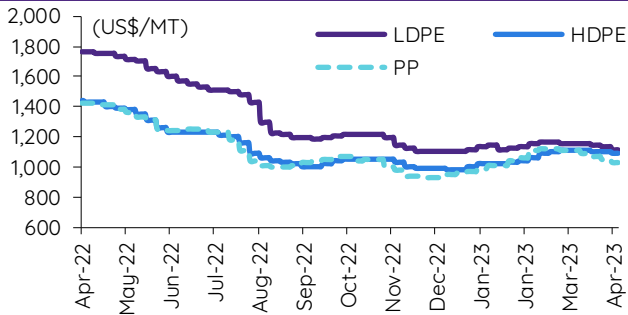


### Aromatics spreads

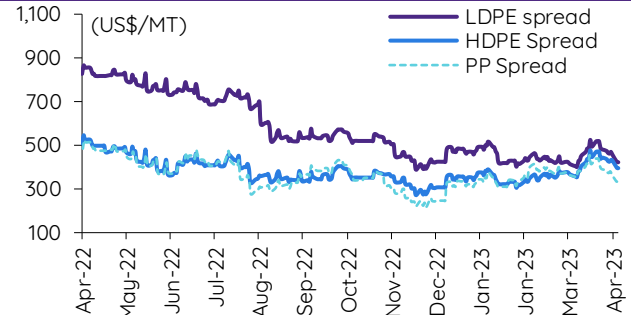


## Update ราคาสินค้าโภคภัณฑ์

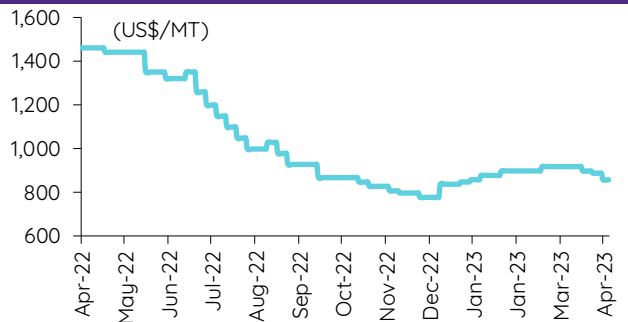
### Polyolefins prices



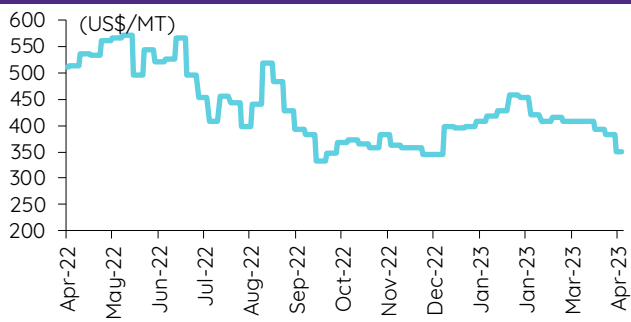
### Polyolefins-Naphtha spreads



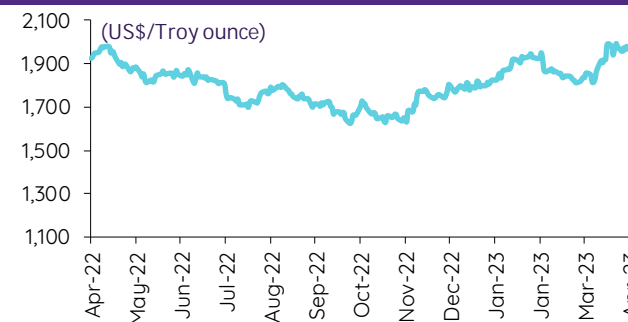
### PVC price



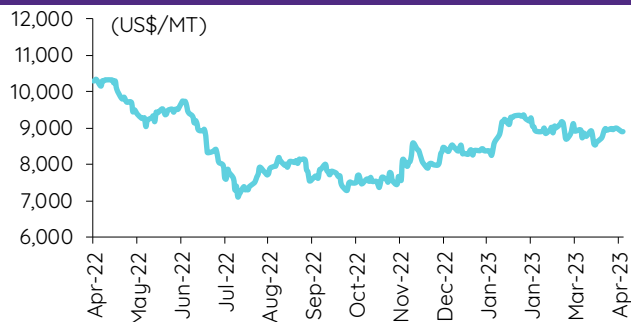
### PVC spread



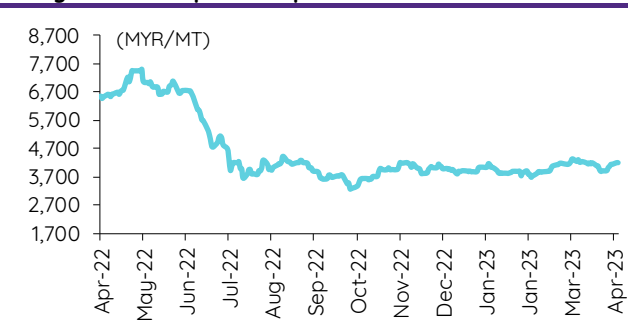
### Gold price



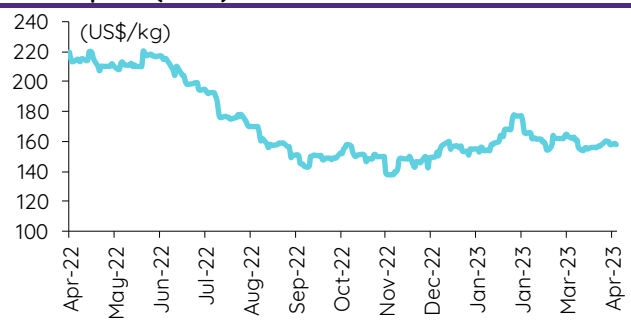
### LME copper price



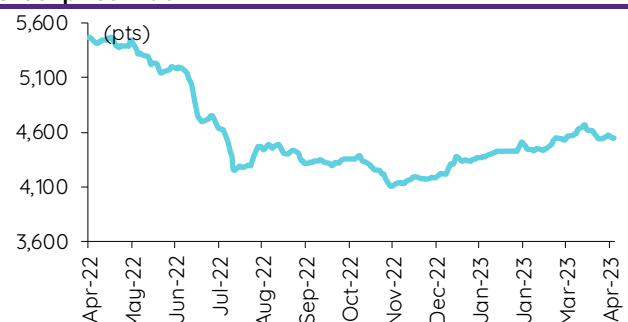
### Malaysian crude palm oil price



### Rubber price (RSS3) futures



### Steel price index



### Baltic freight index



## ข้อมูลการขายชอร์ต (short sales)

	ปริมาณหุ้น (หุ้น)	มูลค่าการขายชอร์ต (บาท)	ราคาเฉลี่ย (บาท)	ราคาต่ำสุด 4 เม.ย. 66	ส่วนต่างระหว่างราคาปิด กับราคาขายชอร์ต	% ปริมาณการขายชอร์ต เทียบกับกระดานหลัก
TVO	517,200	13,705,800	26.50	26.25	0.95	45.56
TIPIP	616,300	2,072,304	3.36	3.34	0.67	44.43
ASP	282,100	812,448	2.88	2.86	0.70	35.21
TTB	58,427,100	83,608,697	1.43	1.43	0.07	25.31
BANPU	17,980,700	198,935,290	11.06	11.00	0.58	25.01
SGP	115,400	1,038,600	9.00	9.00	0.00	24.92
KTB	5,312,800	88,326,650	16.63	16.70	(0.45)	24.29
BAFS	30,300	962,025	31.75	32.00	(0.78)	23.24
ITD	583,600	944,142	1.62	1.60	1.11	22.97
LH	2,345,700	22,909,475	9.77	9.80	(0.34)	22.96
AI	52,400	314,400	6.00	6.00	0.00	22.95
JAS-R	2,823,600	6,057,698	2.15	2.12	1.20	22.77
AIE	213,500	456,154	2.14	2.10	1.74	22.50
PSL-R	838,600	11,737,200	14.00	13.80	1.42	22.48
IRPC	9,343,400	24,983,882	2.67	2.64	1.29	22.19
SPRC	3,647,200	39,668,720	10.88	10.70	1.65	22.09
MINT	2,045,000	66,120,600	32.33	32.25	0.26	21.88
PTT	7,156,600	225,432,900	31.50	31.50	0.00	20.73
INTUCH-R	384,000	28,524,650	74.28	74.50	(0.29)	20.46
BBGI	40,300	236,675	5.87	5.85	0.39	20.30
NOBLE	74,100	370,500	5.00	5.00	0.00	19.81
SGP-R	85,400	768,600	9.00	9.00	0.00	18.44
TIPIP-R	244,600	821,798	3.36	3.34	0.59	17.64
TU-R	5,178,100	70,466,370	13.61	13.60	0.06	17.50
RBF-R	184,600	2,110,760	11.43	11.30	1.19	17.11
BPP	137,800	2,168,740	15.74	15.60	0.89	17.08
TKS	261,300	3,006,930	11.51	11.40	0.94	16.98
BYD	711,800	6,285,890	8.83	8.80	0.35	16.76
JMT	1,526,600	68,838,450	45.09	45.25	(0.35)	16.54
TISCO	402,500	40,853,750	101.50	101.50	0.00	16.39
TTA-R	407,900	3,175,870	7.79	7.80	(0.18)	16.31
PLANB	1,905,600	16,382,620	8.60	8.50	1.14	16.31
BEM	2,908,300	26,029,285	8.95	8.95	0.00	16.24
BJC	629,400	23,762,525	37.75	37.25	1.35	16.03
TIPH	148,100	6,061,100	40.93	41.00	(0.18)	15.88
CRC	651,800	29,166,550	44.75	44.50	0.56	15.86
NER	488,400	2,925,840	5.99	5.95	0.68	15.83
KTC	305,400	16,329,900	53.47	53.25	0.41	15.77
BBL	729,500	112,643,200	154.41	154.50	(0.06)	15.22
OSP-R	1,091,800	33,566,450	30.74	30.75	(0.02)	15.12
MBK-R	74,300	1,196,180	16.10	16.00	0.62	15.11
DCC	708,300	1,611,274	2.27	2.30	(1.09)	14.92
TOP	829,900	44,488,025	53.61	53.25	0.67	14.92
KKP	174,700	11,162,375	63.89	64.00	(0.16)	14.28
EGCO-R	65,100	10,114,500	155.37	155.50	(0.08)	14.17
GULF	1,696,900	90,186,325	53.15	53.00	0.28	13.96
TU	4,099,500	56,013,770	13.66	13.60	0.47	13.86
IVL-R	1,173,800	40,669,900	34.65	34.50	0.43	13.82
BAY-R	27,200	799,575	29.40	29.25	0.50	13.76
SCCC-R	19,600	2,712,600	138.40	138.00	0.29	13.56
PTTGC	2,204,400	100,147,950	45.43	44.75	1.52	13.38
CKP-R	568,200	2,357,730	4.15	4.14	0.23	13.25
OR	1,990,400	42,574,610	21.39	21.30	0.42	13.12
TIDLOR	364,100	9,284,550	25.50	25.50	0.00	12.90
CPALL	2,406,200	148,272,950	61.62	61.25	0.61	12.77
KCE-R	298,700	13,492,425	45.17	45.00	0.38	12.75
CBG-R	1,155,700	104,528,350	90.45	89.25	1.34	12.48
TLI-R	288,800	3,754,720	13.00	13.00	0.01	12.21
AP	1,596,500	19,336,500	12.11	12.30	(1.53)	12.13
HMPRO-R	4,451,700	63,525,760	14.27	14.30	(0.21)	11.98
CPN-R	547,100	37,999,725	69.46	69.75	(0.42)	11.93
IVL	1,013,200	35,476,150	35.01	34.50	1.49	11.93
EPG	122,000	972,890	7.97	7.90	0.94	11.86
RCL-R	249,500	6,538,525	26.21	26.25	(0.17)	11.84
TIPH-R	110,100	4,511,600	40.98	41.00	(0.06)	11.80
BAM	831,000	11,356,410	13.67	13.60	0.48	11.41
INTUCH	213,100	15,868,500	74.47	74.50	(0.05)	11.35
SCB	597,700	61,583,750	103.03	103.50	(0.45)	11.33
AWC	2,862,200	16,607,175	5.80	5.80	0.04	11.26
GLOBAL	2,672,000	49,018,190	18.35	18.20	0.80	11.26
RATCH	553,000	21,439,225	38.77	38.50	0.70	11.19
JAS	1,358,900	2,925,064	2.15	2.12	1.53	10.96
EGCO	50,200	7,799,550	155.37	155.50	(0.08)	10.93
MTC	410,700	14,229,900	34.65	34.50	0.43	10.78
AAV	1,213,700	3,398,360	2.80	2.78	0.72	10.57
PTTEP-R	1,278,900	204,297,500	159.74	160.50	(0.47)	10.56
CPF	562,800	12,156,400	21.60	21.40	0.93	10.44
EA	675,200	51,831,475	76.76	76.00	1.01	10.40
ITEL	101,900	338,588	3.32	3.30	0.69	10.36
STA-R	382,900	8,911,590	23.27	23.00	1.19	10.33
SCC-R	153,300	48,372,600	315.54	315.00	0.17	10.24
COM7	1,502,600	44,371,925	29.53	29.75	(0.74)	10.24
SPALI	369,000	8,323,540	22.56	22.60	(0.19)	10.21
QH	2,032,200	4,958,568	2.44	2.44	0.00	10.21
GUNKUL-R	9,059,900	37,691,682	4.16	4.14	0.49	10.11
KKP-R	122,600	7,861,875	64.13	64.00	0.20	10.02
TTA	248,800	1,935,280	7.78	7.80	(0.28)	9.95

	ปริมาณหุ้น (หุ้น)	มูลค่าการซื้อขาย (บาท)	ราคาเฉลี่ย (บาท)	ราคาต่ำสุด 4 ม.ย. 66	ส่วนต่างระหว่างราคาปิด กับราคาซื้อขาย (บาท)	% ปริมาณการซื้อขาย เทียบกับกระดานหลัก
DOHOME-R	395,600	5,649,870	14.28	14.20	0.58	9.94
JMART-R	1,717,200	38,988,930	22.70	22.40	1.36	9.92
ADVANC	487,200	103,609,300	212.66	213.00	(0.16)	9.91
SAWAD-R	469,800	24,956,525	53.12	53.00	0.23	9.73
TQM-R	53,100	1,722,050	32.43	32.25	0.56	9.73
M-R	37,100	1,909,925	51.48	51.00	0.94	9.64
BTG-R	256,300	6,856,025	26.75	27.00	(0.93)	9.61
MAJOR-R	169,600	2,772,910	16.35	16.20	0.92	9.57
BCPG	604,600	6,164,720	10.20	10.10	0.95	9.51
CPF-R	511,400	11,020,100	21.55	21.40	0.70	9.48
DCC-R	443,900	1,014,794	2.29	2.30	(0.60)	9.35
TOA-R	31,400	973,400	31.00	30.75	0.81	9.28
CRC-R	381,300	17,056,700	44.73	44.50	0.52	9.28
ESSO	627,700	5,603,645	8.93	8.90	0.31	9.18
TOA	30,800	954,800	31.00	30.75	0.81	9.10
GPSC	335,400	22,394,625	66.77	66.75	0.03	8.99
OSP	640,100	19,683,075	30.75	30.75	0.00	8.87
XPG	1,552,100	1,752,114	1.13	1.11	1.70	8.79
DDD	7,600	116,280	15.30	15.20	0.66	8.72
BCH	556,700	11,442,550	20.55	20.60	(0.22)	8.63
AH	79,100	2,463,600	31.15	30.75	1.29	8.45
III	180,200	2,524,810	14.01	14.10	(0.63)	8.43
BEAUTY	171,700	210,773	1.23	1.22	0.62	8.31
TASCO	266,400	5,151,860	19.34	19.30	0.20	8.30
EPG-R	85,300	681,345	7.99	7.90	1.11	8.29
STGT	134,000	1,393,600	10.40	10.40	0.00	8.28
SAT-R	41,200	792,040	19.22	19.00	1.18	8.17
CKP	349,500	1,450,256	4.15	4.14	0.23	8.15
JMT-R	751,700	33,795,925	44.96	45.25	(0.64)	8.14
BYD-R	340,500	3,009,850	8.84	8.80	0.45	8.02
PSL	297,000	4,156,890	14.00	13.80	1.42	7.96
TIDLOR-R	222,600	5,664,900	25.45	25.50	(0.20)	7.89
AMATA	481,100	10,958,760	22.78	22.70	0.35	7.72
PSH	29,500	374,650	12.70	12.60	0.79	7.69
AOT	1,384,800	99,679,550	71.98	71.75	0.32	7.57
PTTGC-R	1,223,400	55,256,650	45.17	44.75	0.93	7.43
KBANK	884,000	116,979,550	132.33	131.50	0.63	7.40
BLA	88,000	2,486,000	28.25	28.25	0.00	7.34
TTW	39,600	344,520	8.70	8.70	0.00	7.13
TCAP	314,800	14,486,350	46.02	46.25	(0.50)	7.07
HMPRO	2,603,000	37,206,270	14.29	14.30	(0.04)	7.01
MEGA-R	201,500	8,543,025	42.40	42.25	0.35	6.97
M	26,800	1,380,200	51.50	51.00	0.98	6.97
CHAYO	91,400	720,345	7.88	7.85	0.40	6.95
OR-R	1,054,600	22,491,280	21.33	21.30	0.13	6.95
BTS-R	3,565,700	25,805,110	7.24	7.20	0.51	6.85
BDMS	3,642,000	109,808,175	30.15	30.50	(1.15)	6.84
WHA	2,552,600	11,139,792	4.36	4.34	0.56	6.84
KTB-R	1,483,900	24,661,620	16.62	16.70	(0.48)	6.78
WORK	9,600	165,830	17.27	17.10	1.02	6.76
GULF-R	819,100	43,527,950	53.14	53.00	0.27	6.74
SCGP	522,400	23,661,700	45.29	45.50	(0.45)	6.73
BCH-R	433,200	8,929,750	20.61	20.60	0.07	6.72
BANPU-R	4,826,100	53,165,400	11.02	11.00	0.15	6.71
SAWAD	323,600	17,176,275	53.08	53.00	0.15	6.70
HANA-R	376,000	18,994,475	50.52	50.25	0.53	6.70
CENDEL	77,200	4,349,050	56.33	56.00	0.60	6.69
KCE	156,800	7,080,250	45.15	45.00	0.34	6.69
CK-R	337,200	6,866,780	20.36	20.50	(0.66)	6.69
TOP-R	371,900	19,886,100	53.47	53.25	0.42	6.69
BTS	3,474,800	25,159,040	7.24	7.20	0.56	6.68
UTP	4,600	62,560	13.60	13.60	0.00	6.68
SYNEX-R	30,400	439,400	14.45	14.30	1.08	6.67
CPALL-R	1,256,500	77,305,300	61.52	61.25	0.45	6.67
CENDEL-R	76,400	4,300,075	56.28	56.00	0.51	6.62
JMART	1,138,500	25,763,600	22.63	22.40	1.02	6.58
VIBHA	33,200	87,648	2.64	2.62	0.76	6.54
TRUE	3,242,400	26,630,400	8.21	8.15	0.78	6.52
WHAUP	316,100	1,243,450	3.93	3.98	(1.16)	6.49
STEC	333,600	4,186,210	12.55	12.60	(0.41)	6.40
RCL	134,500	3,530,525	26.25	26.25	(0.00)	6.38
SUPER	9,728,100	6,550,716	0.67	0.67	0.50	6.28
STANLY	500	90,450	180.90	181.00	(0.06)	6.25
BAFS-R	8,100	257,175	31.75	32.00	(0.78)	6.21
SUSCO	174,000	631,100	3.63	3.62	0.19	6.20
SPCG	14,200	193,360	13.62	13.60	0.12	6.19
ORI	299,600	3,505,320	11.70	11.70	0.00	6.16
COM7-R	902,300	26,655,950	29.54	29.75	(0.70)	6.15
ILM-R	29,700	623,130	20.98	21.10	(0.56)	6.11
EA-R	394,100	30,144,925	76.49	76.00	0.65	6.07
SJWD	149,400	2,975,540	19.92	19.90	0.08	6.05
THANI	257,500	952,750	3.70	3.66	1.09	6.05
WICE	74,300	741,315	9.98	9.95	0.27	5.92
GLOBAL-R	1,403,500	25,659,550	18.28	18.20	0.45	5.91
PTL-R	10,800	194,150	17.98	18.00	(0.13)	5.91

ที่มา: ตลาดหลักทรัพย์แห่งประเทศไทย และ InnovestX Research

## สรุปการซื้อขายหุ้นของผู้บริหาร

### 1. รายงานการซื้อขายหุ้นของผู้บริหาร ณ วันที่ 4 เม.ย. 2566

ชื่อบริษัท	ชื่อผู้บริหาร	ประเภท หลักทรัพย์	วันที่ได้มา /จำหน่าย	จำนวน (หุ้น)	ราคา (บาท)	รวม (บาท)	วิธีการได้มา/ /จำหน่าย
APP	นาย ธานีินทร์ พรศิริวิเศษ	หุ้นสามัญ	31-03-66	7,000	3.00	21,000	ขาย
BAFS	นาย จักรศนิท กฤษศสาตาใจ	หุ้นสามัญ	03-04-66	5,000	31.50	157,500	ซื้อ
CEYE	นาย ยุทธนา ไธสงวนิช	หุ้นสามัญ	31-03-66	20,000	5.00	100,000	ขาย
COLOR	นาย รัช ทองวานิช	หุ้นสามัญ	31-03-66	44,600	1.69	75,374	ซื้อ
COLOR	นาย รัช ทองวานิช	หุ้นสามัญ	03-04-66	13,100	1.68	22,008	ซื้อ
COMAN	นาย วศวรรษน์ ประเสริฐศิลป์	หุ้นสามัญ	03-04-66	88,700	5.00	443,500	ซื้อ
EKH	นาย สุทธิพงษ์ ตั้งสีจะพาน์	หุ้นสามัญ	03-04-66	10,000	8.00	80,000	ซื้อ
HTC	พันเอก พิชร รัตตกุล	หุ้นสามัญ	03-04-66	98,700	33.04	3,261,048	ขาย
PROEN	นาย วิศรุต มานัญญพล	หุ้นสามัญ	03-04-66	20,000	6.20	124,000	ขาย
QTC	นาย พูลพิพัฒน์ ต้นธนสิน	หุ้นสามัญ	03-04-66	12,900	4.72	60,888	ซื้อ
STC	นาย สุรสิทธิ์ ชัยตระกูลทอง	หุ้นสามัญ	03-04-66	57,100	0.78	44,538	ซื้อ
SUPER	นาย จอมทรัพย์ โฉจายะ	หุ้นสามัญ	03-04-66	9,000,000	0.67	6,030,000	ซื้อ
SYNTEC	นาย จิรโมก พหุสูตร	หุ้นสามัญ	03-04-66	187,000	1.67	312,290	ซื้อ
TSTE	นาย ประกาศ ชุดิมาวรินทร์	หุ้นสามัญ	31-03-66	11,200	8.28	92,736	ซื้อ
TSTE	นาย ประกาศ ชุดิมาวรินทร์	หุ้นสามัญ	03-04-66	25,000	8.32	208,000	ซื้อ
TVDH	นาย วิรศักดิ์ วิโรจน์วัฒนกุล	หุ้นสามัญ	04-04-66	500,000	0.70	350,000	ซื้อ
				รวม	ซื้อ	7,876,834	
					ขาย	3,506,048	
					สุทธิ	4,370,786	

### 2. ยอดซื้อ/ขายสุทธิสะสม 12 เดือนของหุ้นที่อยู่ภายใต้การวิเคราะห์ของ InnovestX

## ปฏิทินหุ้น

เมษายน				
จันทร์	อังคาร	พุธ	พฤหัสบดี	ศุกร์
3	4	5	6	7
<b>XD</b> NDX01 THCOM Bt0.5 <b>XE</b> VL-W1 1:1@Bt0.5 <b>Share listing</b> IRCP 10,067,338 Shares <b>Decreased capital</b> BTSGIF	<b>XD</b> DCC Bt0.011 SCGP Bt0.35 <b>Share listing</b> SDC 15,873,015 Shares UREKA 10,683,760 Shares	<b>XD</b> GLORY Bt0.06 <b>Share listing</b> ECF 18,000 Shares SABUY 135,692,940 Shares UREKA 5,341,880 Shares	<b>วันหยุดธนาคารสงกรานต์</b> <b>งดซื้อขายหลักทรัพย์</b> <b>วันตรุษสงกรานต์</b>	<b>XD</b> CHEWA Bt0.0183 GPI Bt0.04 SCC Bt2 SMPC Bt0.4 <b>Last trading day</b> AIE-W2 MINT-W8 NSI (before delisting)
10	11	12	13	14
<b>XD</b> ATP30 Bt0.03 BANPU Bt0.75 BPP Bt0.3 QTC Bt0.2 <b>XW</b> TVDH 3:1 <b>XE</b> AIE-W2 1:0.25 @Bt1 MINT-W8 1:1@Bt28	<b>XD</b> J Bt0.03 JMART Bt0.66 JMT Bt0.59 KWC Bt10 LHSC Bt0.125 QHPF Bt0.12 <b>XW</b> TVDH 3:1	<b>XD</b> TTB Bt0.053 <b>PD</b> SCCC Bt9	<b>วันสงกรานต์</b>	<b>วันสงกรานต์</b>
17	18	19	20	21
<b>XD</b> GC Bt0.15 KBANK Bt3.5 S11 Bt0.1 SCB Bt5.19 TMT Bt0.15 UKEM Bt0.015	<b>XD</b> KGI Bt0.355 KTB Bt0.682 KTB-P Bt0.8365 KTC Bt1.15 RS 10:1 XD(ST) RS Bt0.011111112 TCAP Bt1.9 TCAP-P Bt1.9 TIPCO Bt0.7 TOG Bt0.43 <b>XE</b> PIMO-W2 1:1@Bt1.75 <b>PD</b> BOL Bt0.165 ITC Bt0.2 LPN Bt0.12	<b>XD</b> FTE Bt0.06 HMPRO Bt0.21 PJW Bt0.05 STA Bt0.28 STA Bt0.72 STGT Bt0.25 TIDLOR Bt0.292 TIDLOR 8:1 XD(ST) TPLAS Bt0.1 YUASA Bt0.346 <b>XE</b> III-W1 1:1.01007 @Bt5.94021 TCC-W4 1:1.10801 @Bt0.903 <b>PD</b> ADVANC Bt4.24 GPSC Bt0.3 UAC Bt0.12	<b>XD</b> AIT Bt0.17 JR Bt0.09 MAJOR Bt0.25 NER Bt0.31 THANA Bt0.07 <b>PD</b> GGC Bt0.25 TFM Bt0.08	<b>XD</b> BBL Bt3 PSL Bt0.25 TISCO Bt7.75 TISCO-P Bt7.75 <b>PD</b> BCPG Bt0.16 COTTO Bt0.04 INTUCH Bt1.56 KIAT Bt0.02 MSC Bt0.4 Q-CON Bt0.75
24	25	26	27	28
<b>XD</b> CH Bt0.06 CIMBT Bt0.0115 <b>XE</b> NUSA-W4 1:1.135 @Bt0.881 <b>PD</b> BCP Bt1 BDMS Bt0.3 EGCO Bt3.25 KWC Bt10 MEGA Bt0.85 MST Bt0.61 PTTEP Bt5 SCGP Bt0.35 SISB Bt0.16	<b>XD</b> BGC Bt0.12 FPI Bt0.08 III Bt0.4 SMART Bt0.0365 UBA Bt0.0459 WFX Bt0.21 <b>XE</b> SNP-W2 1:1@Bt1 <b>PD</b> ASN Bt0.0267 BIZ Bt0.2 KJL 1:1 XD(ST) KJL Bt0.63 SCC Bt2 SPVI Bt0.175 SVOA Bt0.071 SVOA-PA Bt0.071 TTW Bt0.3	<b>XD</b> EASTW Bt0.09 GUNKUL Bt0.06 KCC Bt0.0212 SKR Bt0.08 <b>XE</b> NEX-W2 1:1.56 @Bt1 <b>PD</b> ARIP Bt0.0215 BPP Bt0.3 GLORY Bt0.06 IRPC Bt0.03 PTTGC Bt0.25 QTC Bt0.2 TASCO Bt1 THCOM Bt0.5	<b>XD</b> AAI Bt0.2 AUCT Bt0.305 HTECH Bt0.04 JDF Bt0.02 KKP Bt1.5 MAKRO Bt0.33 MINT Bt0.25 MTC Bt0.95 NSL Bt0.3 PDJ Bt0.011111 PDJ Bt0.1 PDJ 10:1 XD(ST) POLY Bt0.08 QH Bt0.1 RBF Bt0.1 SAK Bt0.137 SAMCO Bt0.1 SFLEX Bt0.03 SGC Bt0.11 SRICHA Bt0.2 SUN Bt0.1 TKC Bt0.4 TM Bt0.05 TPCH Bt0.183 WHAUP Bt0.1 <b>XW</b> KKP 12:1 KKP 12:1 <b>PD</b> ASK Bt1.44 BKD Bt0.06 DCC Bt0.011 GFPT Bt0.2 GPI Bt0.04 GULF Bt0.6 LHSC Bt0.125 LST Bt0.19 QHPF Bt0.12 SNC Bt0.4 THANI Bt0.17 TOP Bt1.7 TU Bt0.44	<b>XD</b> ALUCON Bt10 ASW Bt0.5226 AYUD Bt0.26 CEYE Bt0.15 CHG Bt0.075 DTCENT Bt0.00222222222 DTCENT 25:1 XD(ST) DTCI Bt0.35 IHL Bt0.1 MENA Bt0.03 MFC Bt1.5 NEW Bt4 NRF Bt0.03 PCSGH Bt0.2 PREB Bt0.5 RSP Bt0.21 SCG Bt0.05 SO Bt0.2 TPBI Bt0.2 TWPC Bt0.2158 <b>XR</b> CIG 2:1@Bt0.50 SKY 20:1@Bt13.00 <b>XW</b> CIG 6:1 K 6:1 PROS 2:1 TMC 3:1 <b>PD</b> ATP30 Bt0.03 BANPU Bt0.75 CHEWA Bt0.0183 DELTA Bt4 FTI Bt0.06 GC Bt0.15 KDH Bt0.75 NDR Bt0.02 OR Bt0.15 PTT Bt0.7 SMPC Bt0.4 TENCENT80 Bt0.56844

XD - Cash Dividend  
XD(ST) - Stock Dividend

PD - Payment Date  
XR - Rights for Common

XW - Rights for Warrant  
XT - Rights for Transferable Subscription Right

XE - Warrant Exercise  
CW - Capital write-down

SP - Suspension





Sharecode	Effdate	Enddate	หลักทรัพย์ที่เข้าช่วย มาตรการกำกับการซื้อขาย			หลักทรัพย์ภายใต้เครื่องหมาย C			หลักทรัพย์ภายใต้ เครื่องหมาย NC (Non Compliance)	
			Turnover list	Level (**)	หมายเหตุ	Caution : "C"	สาเหตุ	"NC"	สาเหตุ	
JCKH-W1	03/03/2022	จนกว่าจะ ได้รับการ เปลี่ยนแปลง จาก SET	-	-	-	✓		-		
ACAP	17/05/2022	จนกว่าจะ ได้รับการ เปลี่ยนแปลง จาก SET	-	-	-	✓	วันที่ 17/05/2022 ขึ้นเครื่องหมาย C เหตุผล: ส่วนของผู้ถือหุ้น < 50% ของทุนชำระแล้ว สำหรับงบการเงิน ไตรมาสที่ 1 สิ้นสุดวันที่ 31 มีนาคม 2565 เหตุที่เกี่ยวข้องแล้ว - ศาลยกคำร้องขอฟื้นฟูกิจการหรือมีการถอนคำ ร้องขอฟื้นฟูกิจการ หมายเหตุ : จนถึงปัจจุบัน งบการเงินไตรมาส 2 สิ้นสุดวันที่ 30 มิถุนายน 2565 ของบริษัทยังคงมี ส่วนของผู้ถือหุ้น < 50% ของทุนชำระแล้ว	-	-	
EMC	18/05/2022	จนกว่าจะ ได้รับการ เปลี่ยนแปลง จาก SET	-	-	-	✓	วันที่ 18/05/2022 ขึ้นเครื่องหมาย C เหตุผล: ส่วนของผู้ถือหุ้น < 50% ของทุนชำระแล้ว สำหรับงบการเงิน ไตรมาสที่ 1 สิ้นสุดวันที่ 31 มีนาคม 2565	-	-	
KC	19/05/2022	จนกว่าจะ ได้รับการ เปลี่ยนแปลง จาก SET	-	-	-	✓	วันที่ 19/05/2022 ขึ้นเครื่องหมาย C เหตุผล: ส่วนของผู้ถือหุ้น < 50% ของทุนชำระแล้ว สำหรับงบการเงิน ไตรมาสที่ 1 สิ้นสุดวันที่ 31 มีนาคม 2565	-	-	
SMK	25/05/2022	จนกว่าจะ ได้รับการ เปลี่ยนแปลง จาก SET	-	-	-	✓	วันที่ 20/05/2022 ขึ้นเครื่องหมาย C เหตุผล: ศาลรับคำร้องขอฟื้นฟูกิจการ 'วันที่ 25/05/2022 เพิ่มเหตุขึ้นเครื่องหมาย C เหตุผล: ส่วนของผู้ถือหุ้น < 50% ของทุนชำระแล้ว สำหรับงบการเงิน ไตรมาสที่ 1 สิ้นสุดวันที่ 31 มีนาคม 2565	-	-	
CIG	17/08/2022	จนกว่าจะ ได้รับการ เปลี่ยนแปลง จาก SET	-	-	-	✓	วันที่ 17//08/2022 ขึ้นเครื่องหมาย C เหตุผล: ส่วนของผู้ถือหุ้น < 50% ของทุนชำระแล้ว สำหรับงบการเงิน ไตรมาสที่ 2 สิ้นสุดวันที่ 30 มิถุนายน 2565	-	-	
W	16/11/2022	จนกว่าจะ ได้รับการ เปลี่ยนแปลง จาก SET	-	-	-	✓	วันที่ 16//11/2022 ขึ้นเครื่องหมาย C เหตุผล: ส่วนของผู้ถือหุ้น < 50% ของทุนชำระแล้ว สำหรับงบการเงิน ไตรมาสที่ 3 สิ้นสุดวันที่ 30 กันยายน 2565	-	-	
TRUEE	22/02/2023	จนกว่าจะ ได้รับการ เปลี่ยนแปลง จาก SET	-	-	-	✓	วันที่ 22//02/2023 ขึ้นเครื่องหมาย C เหตุผล: ส่วนของผู้ถือหุ้น < 50% ของทุนชำระแล้ว สำหรับงบการเงินประจำปี สิ้นสุดวันที่ 31 ธันวาคม 2565	-	-	
SDC	27/02/2023	จนกว่าจะ ได้รับการ เปลี่ยนแปลง จาก SET	-	-	-	✓	วันที่ 27//02/2023 ขึ้นเครื่องหมาย C เหตุผล: ส่วนของผู้ถือหุ้น < 50% ของทุนชำระแล้ว สำหรับงบการเงินประจำปี สิ้นสุดวันที่ 31 ธันวาคม 2565	-	-	
SOLAR	02/03/2023	จนกว่าจะ ได้รับการ เปลี่ยนแปลง จาก SET	-	-	-	✓	วันที่ 02//03/2023 ขึ้นเครื่องหมาย C เหตุผล: ส่วนของผู้ถือหุ้น < 50% ของทุนชำระแล้ว สำหรับงบการเงินประจำปี สิ้นสุดวันที่ 31 ธันวาคม 2565	-	-	
DELTA	03/04/2023	21/04/2023	✓	1	-	-	-	-	-	
ITTHI	03/04/2023	21/04/2023	✓	1	-	-	-	-	-	

หมายเหตุ:

- ที่มา: ตลาดหลักทรัพย์ ( [www.set.or.th](http://www.set.or.th) ) และ สมาคมบริษัทหลักทรัพย์ ( [www.asco.or.th](http://www.asco.or.th) )
  - หันตามตารางดังกล่าว เพื่อเช็กรวมถึงหุ้นในกระดานต่างประเทศและใบแสดงสิทธิในผลประโยชน์ที่เกิดจากหลักทรัพย์อ้างอิงของไทย (NVDR)
  - หลักทรัพย์ที่มีเครื่องหมาย " : " เป็น ใบแสดงสิทธิในผลประโยชน์ที่เกิดจากหลักทรัพย์อ้างอิงไทย (Non-Voting Depository Receipt :NVDR)
1. หลักทรัพย์ที่เข้าช่วยมาตรการกำกับการซื้อขาย (Turnover list)  
Level (\*\*) ได้แก่
- Level 1 หมายถึง ให้ซื้อด้วยการวางเงินสด 100% ก่อนซื้อ (บัญชี cash balance) และ ห้ามนำหลักทรัพย์ที่กำหนดมาเป็นวงเงินซื้อขาย
  - Level 2 หมายถึง ให้ซื้อด้วยการวางเงินสด 100% ก่อนซื้อ และ ห้ามนำหลักทรัพย์ที่กำหนดมาเป็นวงเงินซื้อขาย และ ห้าม Net Settlement
  - Level 3 หมายถึง ห้ามซื้อขายชั่วคราว 1 วันทำการ (เฉพาะวันแรก); เมื่ออนุญาตให้ซื้อขาย ให้ซื้อด้วยการวางเงินสด 100% ก่อนซื้อ และ ห้ามนำหลักทรัพย์ที่กำหนดมาเป็นวงเงินซื้อขาย และ ห้าม Net Settlement
2. หลักทรัพย์ภายใต้เครื่องหมาย Caution : "C"  
หลักทรัพย์ที่ถูกขึ้นเครื่องหมาย C จะต้องซื้อด้วยบัญชี Cash Balance (คือ สมาชิกต้องดำเนินการให้ลูกค้าวางเงินสดไว้ล่วงหน้ากับสมาชิกเต็มจำนวนก่อนซื้อหลักทรัพย์นั้น) ตั้งแต่วันที่ขึ้นเครื่องหมายเป็นต้นไป

**ข้อสงวนสิทธิ์:**

ข้อมูลในรายงานนี้เป็นข้อมูลที่มีการเปิดเผยต่อสาธารณะ ซึ่งนักลงทุนสามารถเข้าถึงได้โดยทั่วไป และเป็นข้อมูลที่เชื่อว่าน่าเชื่อถือได้ แต่ทั้งนี้ บริษัทหลักทรัพย์ อินโนเวสต์ เอกซ์ จำกัด (“บริษัท”) มิได้ยืนยันหรือรับรองถึงความถูกต้อง หรือสมบูรณ์ของข้อมูลดังกล่าวแต่อย่างใด ความคิดเห็นที่ปรากฏอยู่ในรายงานนี้เป็นเพียงการนำเสนอในมุมมองของบริษัท และเป็นความคิดเห็น ณ วันที่ที่ปรากฏในรายงานเท่านั้น ซึ่งอาจเปลี่ยนแปลงได้ภายหลังวันดังกล่าว โดยบริษัทไม่จำเป็นต้องแจ้งให้สาธารณชน หรือนักลงทุนทราบ รายงานนี้จัดทำขึ้นเพื่อเผยแพร่ข้อมูลให้แก่ นักลงทุนเท่านั้น บริษัทไม่รับผิดชอบต่อการนำข้อมูลหรือความคิดเห็นใดๆ ไปใช้ในทุกรกรณี ดังนั้นนักลงทุนจึงควรใช้ดุลยพินิจในการพิจารณาตัดสินใจการลงทุน นอกจากนี้ บริษัท และ/หรือ บริษัทในเครือของบริษัทอาจมีส่วนเกี่ยวข้องหรือผลประโยชน์ใดๆ กับบริษัทใดๆ ที่ถูกกล่าวถึงในรายงานนี้ก็ได้

บริษัทหลักทรัพย์ อินโนเวสต์ เอกซ์ จำกัด (INVX) เป็นบริษัทย่อยที่ธนาคารไทยพาณิชย์ จำกัด (มหาชน) (SCB) ถือหุ้นทั้งหมด ข้อมูลใดๆ ที่เกี่ยวข้องกับ SCB มีวัตถุประสงค์เพื่อใช้ในการเปรียบเทียบเท่านั้น

เอกสารฉบับนี้จัดทำโดย บริษัทหลักทรัพย์ อินโนเวสต์ เอกซ์ จำกัด (INVX) ซึ่งมีธนาคารไทยพาณิชย์ จำกัด (มหาชน) (“ธนาคาร”) เป็นผู้ถือหุ้นรายใหญ่แต่เพียงผู้เดียว โดยธนาคารฯ เป็นที่ปรึกษาทางการเงินสำหรับธุรกรรมใด ๆ ของบริษัท เอสซีซี เคมิคอลส์ จำกัด (มหาชน) ความเห็น ชั่ว บทวิจย บทวิเคราะห์ ราคา ข้อความ การคาดการณ์ การประเมิน และ/หรือ ข้อมูลอื่นที่ระบุในเอกสารฉบับนี้ (“ข้อมูล”) มีวัตถุประสงค์เพื่อใช้เป็นข้อมูลทั่วไปเท่านั้น และไม่อาจตีความได้ว่าเป็นการให้คำแนะนำแก่บุคคลใดๆ หรือเป็นการเสนอซื้อ หรือเสนอขาย หรือชักชวนให้เสนอซื้อหรือเสนอขายหลักทรัพย์ โดย INVX และ/หรือกรรมการ พนักงาน และลูกจ้างของ INVX ย่อมไม่ต้องรับผิดชอบต่อความเสียหายใดๆ ทั้งความเสียหายทางตรง ความเสียหายทางอ้อม ความเสียหายจากการผิดสัญญา หรือความเสียหายอันสืบเนื่อง อันเป็นผลมาจากการใช้หรือการซื้อหรือการถือครองหรือการขายข้อมูล ทั้งนี้ รวมถึงแต่ไม่จำกัดเพียงการสูญเสียผลกำไร นักลงทุนพึงใช้ข้อมูลในเอกสารฉบับนี้ประกอบข้อมูลและความเห็นอื่นๆ รวมถึงพิจารณาของตัวในการตัดสินใจลงทุน ข้อมูลในเอกสารฉบับนี้จัดทำขึ้นจากแหล่งข้อมูลที่ INVX เห็นว่าน่าเชื่อถือ โดย INVX ไม่รับรองถึงความถูกต้อง สมบูรณ์ และ/หรือ ครบถ้วนของข้อมูลดังกล่าว

เอกสารฉบับนี้จัดทำโดย บริษัทหลักทรัพย์ อินโนเวสต์ เอกซ์ จำกัด (INVX) ซึ่งมีธนาคารไทยพาณิชย์ จำกัด (มหาชน) (“ธนาคาร”) เป็นผู้ถือหุ้นรายใหญ่แต่เพียงผู้เดียว โดยธนาคารฯ อาจได้รับการแต่งตั้งเป็นที่ปรึกษาทางการเงินสำหรับธุรกรรมใด ๆ ของบริษัท ไทยออยล์ จำกัด (มหาชน) ความเห็น ชั่ว บทวิจย บทวิเคราะห์ ราคา ข้อความ การคาดการณ์ การประเมิน และ/หรือ ข้อมูลอื่นที่ระบุในเอกสารฉบับนี้ (“ข้อมูล”) มีวัตถุประสงค์เพื่อใช้เป็นข้อมูลทั่วไปเท่านั้น และไม่อาจตีความได้ว่าเป็นการให้คำแนะนำแก่บุคคลใดๆ หรือเป็นการเสนอซื้อ หรือเสนอขาย หรือชักชวนให้เสนอซื้อหรือเสนอขายหลักทรัพย์ โดย INVX และ/หรือกรรมการ พนักงาน และลูกจ้างของ INVX ย่อมไม่ต้องรับผิดชอบต่อความเสียหายใดๆ ทั้งความเสียหายทางตรง ความเสียหายทางอ้อม ความเสียหายจากการผิดสัญญา หรือความเสียหายอันสืบเนื่อง อันเป็นผลมาจากการใช้หรือการซื้อถือครองหรือการขายข้อมูล ทั้งนี้ รวมถึงแต่ไม่จำกัดเพียงการสูญเสียผลกำไร นักลงทุนพึงใช้ข้อมูลในเอกสารฉบับนี้ประกอบข้อมูลและความเห็นอื่นๆ รวมถึงพิจารณาของตัวในการตัดสินใจลงทุน ข้อมูลในเอกสารฉบับนี้จัดทำขึ้นจากแหล่งข้อมูลที่ INVX เห็นว่าน่าเชื่อถือ โดย INVX ไม่รับรองถึงความถูกต้อง สมบูรณ์ และ/หรือ ครบถ้วนของข้อมูลดังกล่าว

เอกสารฉบับนี้จัดทำโดย บริษัทหลักทรัพย์ อินโนเวสต์ เอกซ์ จำกัด (INVX) ซึ่งมีธนาคารไทยพาณิชย์ จำกัด (มหาชน) (“ธนาคาร”) เป็นผู้ถือหุ้นรายใหญ่แต่เพียงผู้เดียว โดยธนาคารฯ ได้ทำหน้าที่เป็นที่ปรึกษาทางการเงิน Lead Arranger ของ บริษัท โกลบอล เพาเวอร์ ซินเนอร์ยี จำกัด (มหาชน) ความเห็น ชั่ว บทวิจย บทวิเคราะห์ ราคา ข้อความ การคาดการณ์ การประเมิน และ/หรือ ข้อมูลอื่นที่ระบุในเอกสารฉบับนี้ (“ข้อมูล”) มีวัตถุประสงค์เพื่อใช้เป็นข้อมูลทั่วไปเท่านั้น และไม่อาจตีความได้ว่าเป็นการให้คำแนะนำแก่บุคคลใดๆ หรือเป็นการเสนอซื้อ หรือเสนอขาย หรือชักชวนให้เสนอซื้อหรือเสนอขายหลักทรัพย์ โดย INVX และ/หรือกรรมการ พนักงาน และลูกจ้างของ INVX ย่อมไม่ต้องรับผิดชอบต่อความเสียหายใดๆ ทั้งความเสียหายทางตรง ความเสียหายทางอ้อม ความเสียหายจากการผิดสัญญา หรือความเสียหายอันสืบเนื่อง อันเป็นผลมาจากการใช้หรือการซื้อถือครองหรือการขายข้อมูล ทั้งนี้ รวมถึงแต่ไม่จำกัดเพียงการสูญเสียผลกำไร นักลงทุนพึงใช้ข้อมูลในเอกสารฉบับนี้ประกอบข้อมูลและความเห็นอื่นๆ รวมถึงพิจารณาของตัวในการตัดสินใจลงทุน ข้อมูลในเอกสารฉบับนี้จัดทำขึ้นจากแหล่งข้อมูลที่ INVX เห็นว่าน่าเชื่อถือ โดย INVX ไม่รับรองถึงความถูกต้อง สมบูรณ์ และ/หรือ ครบถ้วนของข้อมูลดังกล่าว

เอกสารฉบับนี้จัดทำโดย บริษัทหลักทรัพย์ อินโนเวสต์ เอกซ์ จำกัด (INVX) ซึ่งมีธนาคารไทยพาณิชย์ จำกัด (มหาชน) (“ธนาคาร”) เป็นผู้ถือหุ้นรายใหญ่แต่เพียงผู้เดียว บริษัทหลักทรัพย์จัดการกองทุน ไทยพาณิชย์ จำกัด (“SCBAM”) ซึ่งมีธนาคารไทยพาณิชย์ จำกัด (มหาชน) (“ธนาคาร”) เป็นผู้ถือหุ้นรายใหญ่แต่เพียงผู้เดียว โดยธนาคารฯ ได้ทำหน้าที่เป็นที่ปรึกษาทางการเงินของ กองทุนรวมโครงสร้างพื้นฐานโทรคมนาคม ดิจิทัล SCBAM ได้ทำหน้าที่เป็นผู้จัดการกองทุนของ กองทุนรวมโครงสร้างพื้นฐานโทรคมนาคม ดิจิทัล ความเห็น ชั่ว บทวิจย บทวิเคราะห์ ราคา ข้อความ การคาดการณ์ การประเมิน และ/หรือ ข้อมูลอื่นที่ระบุในเอกสารฉบับนี้ (“ข้อมูล”) มีวัตถุประสงค์เพื่อใช้เป็นข้อมูลทั่วไปเท่านั้น และไม่อาจตีความได้ว่าเป็นการให้คำแนะนำแก่บุคคลใดๆ หรือเป็นการเสนอซื้อ หรือเสนอขาย หรือชักชวนให้เสนอซื้อหรือเสนอขายหลักทรัพย์ โดย INVX และ/หรือกรรมการ พนักงาน และลูกจ้างของ INVX ย่อมไม่ต้องรับผิดชอบต่อความเสียหายใดๆ ทั้งความเสียหายทางตรง ความเสียหายทางอ้อม ความเสียหายจากการผิดสัญญา หรือความเสียหายอันสืบเนื่อง อันเป็นผลมาจากการใช้หรือการซื้อถือครองหรือการขายข้อมูล ทั้งนี้ รวมถึงแต่ไม่จำกัดเพียงการสูญเสียผลกำไร นักลงทุนพึงใช้ข้อมูลในเอกสารฉบับนี้ประกอบข้อมูลและความเห็นอื่นๆ รวมถึงพิจารณาของตัวในการตัดสินใจลงทุน ข้อมูลในเอกสารฉบับนี้จัดทำขึ้นจากแหล่งข้อมูลที่ INVX เห็นว่าน่าเชื่อถือ โดย INVX ไม่รับรองถึงความถูกต้อง สมบูรณ์ และ/หรือ ครบถ้วนของข้อมูลดังกล่าว

การซื้อขายฟิวเจอร์สและออปชั่น (Futures and Options) มีความเสี่ยงสูงที่อาจก่อให้เกิดผลขาดทุนอย่างมีนัยสำคัญ จึงไม่เหมาะสำหรับบุคคลทุกกลุ่ม ทั้งนี้ ก่อนการตัดสินใจซื้อขายฟิวเจอร์สและออปชั่น ท่านควรพิจารณาถึงฐานะทางการเงิน วัตถุประสงค์ในการลงทุน ประสบการณ์ในการลงทุนของท่าน ตลอดจนความเสี่ยงที่ท่านสามารถยอมรับได้อย่างรอบคอบ เนื่องจากมีความเป็นไปได้ที่ท่านอาจสูญเสียเงินลงทุนมากกว่าเงินลงทุนเริ่มแรก ท่านควรพิจารณาถึงความเสี่ยงทั้งหมดที่อาจเกิดขึ้นจากการซื้อขายฟิวเจอร์สและออปชั่น และท่านควรตัดสินใจลงทุนด้วยตนเอง และ/หรือ ในกรณีที่มีข้อสงสัย ท่านควรขอคำแนะนำจากที่ปรึกษาทางการเงิน

เอกสารฉบับนี้จัดทำขึ้นเพื่อส่งให้บุคคลที่กำหนด (intended recipient) เท่านั้น และห้ามมิให้ผู้ใดนำข้อมูลในเอกสารฉบับนี้ไปทำซ้ำ ส่งต่อ เผยแพร่ ขาย จำหน่าย คัดลอก นำออกแสดง หรือนำไปแสวงหาประโยชน์ในเชิงพาณิชย์ ไม่ว่าด้วยวิธีการใด ๆ โดยมิได้รับอนุญาตเป็นลายลักษณ์อักษรจาก INVX เป็นการล่วงหน้า

©สงวนลิขสิทธิ์ 2565 บริษัทหลักทรัพย์ อินโนเวสต์ เอกซ์ จำกัด

**CG Rating 2022 Companies with CG Rating**

**Companies with Excellent CG Scoring**

AAV, ADVANC, AF, AH, AIRA, AJ, AKP, AKR, ALLA, ALT, AMA, AMARIN, AMATA, AMATAV, ANAN, AOT, AP, APURE, ARIP, ASP, ASW, AUCT, AWC, AYUD, BAFS, BAM;BANPU, BAY, BBIK, BBL, BCP, BCPG, BDMS, BEM, BEYOND, BGC, BGRIM, BIZ, BKI, BOL, BPP, BRR, BTS, BTW, BWG, CENTEL, CFRESH, CGH, CHEWA, CHO, CIMBT, CK, CKP, CM, CNT, COLOR, COM7, COMAN, COTTO, CPALL, CPF, CPI, CPN, CRC, CSS, DDD, DELTA, DEMCO, DOHOME, DRT, DTAC, DUSIT, EA, EASTW, ECF, ECL, EE, EGCO, EPG, ETC, ETE, FN, FNS, FPI, FPT, FSMART, FVC, GC, GEL, GFPT, GGC, GLAND, GLOBAL, GPI, GPSC, GRAMMY, GULF, GUNKUL, HANA, HARN, HENG, HMPRO, ICC, ICHI, III, ILINK, ILM, IND, INTUCH, IP, IRC, IRPC, ITEL, IVL, JTS, JWD, K, KBANK, KCE, KEX, KGI, KKP, KSL, KTB, KTC, LALIN, LANNA, LHFG, LIT, LOXLEY, LPN, LRH, LST, MACO, MAJOR, MAKRO, MALEE, MBK, MC, MCOT, METCO, MFEC, MINT, MONO, MOONG, MSC, MST, MTC, MVP, NCL, NEP, NER, NKI, NOBLE, NSI, NVD, NYT, OISHI, OR, ORI, OSP, OTO, PAP, PCSGH, PDG, PDJ, PG, PHOL, PLANB, PLANET, PLAT, PORT, PPS, PR9, PREB, PRG, PRM, PSH, PSL, PTG, PTT, PTTEP, PTTGC, PYLON, Q-CON, QH, QTC, RATCH, RBF, RS, S, S&J, SAAM, SABINA, SAMART, SAMTEL, SAT, SC, SCB, SCC, SCCC, SCG, SCGP, SCM, SCN, SDC, SEAFCO, SEAOL, SE-ED, SELIC, SENA, SENAJ, SGF, SHR, SICT, SIRI, SIS, SITHAI, SMP, SNC, SONIC, SORKON, SPALI, SPI, SPRC, SPV, SSC, SSSC, SST, STA, STGC, STGT, STI, SUN, SUSCO, SUTHA, SVI, SYMC, SYNTEC, TACC, TASCO;TCAP, TEAMG;TFMAMA, THANA, THANI, THCOM, THG;THIP, THRE, THREL, TIPCO, TISCO, TK, TKN, TKS, TKT, TMILL, TMT, TNDT, TNITY, TOA, TOP, TPBI, TQM, TRC, TRUE;TSC, TSR, TSTE, TSTH, TTA, TTB, TTCL, TTW, TU, TVDH, TVI, TVO, TWPC, U, UAC, UBIS, UPOIC, UV, VCOM, VGI, VIH, WACOAL, WAVE, WHA, WHAUP, WICE, WINNER, XPG, ZEN

**Companies with Very Good CG Scoring**

2S, 7UP, ABICO, ABM, ACE, ACG, ADB, ADD, AEONTS, AGE, AHC, AIE, AIT, ALUCON, AMANAH, AMR, APCO, APCS, AQUA, ARIN, ARROW, AS, ASAP, ASEFA, ASIA, ASIAN, ASIMAR, ASK, ASN, ATP30, B, BA, BC, BCH, BE8, BEC, SCAP, BH, BIG, BJC, BJCHI, BLA, BR, BRI, BROOK, BSM, BYD, CBG, CEN, CHARAN, CHAYO, CHG, CHOTI, CHOW, CI, CIG, CITY, CIVIL, CMC, CPL, CPW, CRANE, CRD, CSC, CSP, CV, CWT, DCC, DHOUSE, DITTO, DMT, DOD, DPAINT, DV8, EASON, EFORL, ERW, ESSO, ESTAR, FE, FLOYD, FORTH, FSS, FTE, GBX, GCAP, GENCO, GJS, GTB, GYT, HEMP, HPT, HTC, HUMAN, HYDRO, ICN, IFS, IIG, IMH, INET, INGRS, INSET, INSURE, IRCP, IT, ITD, J, JAS, JCK, JCKH, JMT, JR, KBS, KCAR, KIAT, KISS, KK, KOOL, KTIS, KUMWEL, KUN, KWC, KWM, L&E, LDC, LEO, LH, LHK, M, MATCH, MBAX, MEGA, META, MFC, MGT, MICRO, MILL, MITSIB, MK, MODERN\*, MTI, NBC, NCAP, NCH, NDR, NETBAY, NEX, NINE, NATION, NNCL, NOVA, NPK, NRF, NTV, NUSA, NWR, OCC, OGC, ONEE, PACO, PATO, PB, PICO, PIMO, PIN, PJW, PL, PLE, PM, PMTA, PPP, PPPM, PRAPAT, PRECHA, PRIME, PRIN, PRINC, PROEN, PROS, PROUD, PSG, PSTC, PT, PTC, QLT, RCL, RICHY, RJH, ROJNA, RPC, RT, RWI, S11, SA, SABUY, SAK, SALEE, SAMCO, SANKO, SAPPE, SAWAD, SCI, SCP, SE, SECURE, SFLEX, SFP, SFT, SGP, SIAM, SINGER, SKE, SKN, SKR, SKY, SLP, SMART, SMD, SMIT, SMT, SNNP, SNP, SO, SPA, SPC, SPCG, SR, SRICHA, SSF, SSP, STANLY, STC, STPI, SUC, SVOA, SVT, SWC, SYNEX, TAE, TAKUNI, TCC, TCMC, TFG, TFI, TFM, TGH, TIDLOR, TIGER, TIPH, TITLE, TM, TMC, TMD, TMI, TNL, TNP, TNR, TOG, TPA, TPAC, TPCC, TPIPL, TPIPP, TPLAS, TPS, TQR, TRITN, TRT, TRU, TRV, TSE, TVT, TWP, UBE, UEC, UKEM, UMI, UOBKH, UP, UPF, UTP, VIBHA, VL, VPO, VRANDA, WGE, WIJK, WIN, WINMED, WORK, WP, XO, YUASA, ZIGA

**Companies with Good CG Scoring**

A, A5, AI, ALL, ALPHAX, AMC, APP, AQ, AU, B52, BEAUTY, BGT, BLAND, BM, BROCK, BSBM, BTNC, CAZ, CCP, CGD, CMAN, CMO, CMR;CPANEL, CPT, CSR, CTW, D, DCON, EKH, EMC, EP, EVER, F&D, FMT, GIFT, GLOCON, GLORY, GREEN, GSC, HL, HTECH, IHL, INOX, JAK, JMART, JSP;JUBILE, KASET, KCM, KWI, KYE, LEE, LPH, MATI, M-CHAI, MCS, MDX, MENA, MJD, MORE, MPIC, MUD, NC, NEWS, NFC, NSL, NV, PAF, PEACE, PF, PK, PPM, PRAKIT, PTL, RAM, ROCK, RP, RPH, RSP, SIMAT, SISB, SK, SOLAR, SPACK, SPG, SQ, STARK, STECH, SUPER, SVH, PTECH, TC;TCCC, TCJ, TEAM, THE, THMUI, TKC;TNH, TNPC, TOPP, TPCH, TPOLY, TRUBB, TTI, TYCN, UMS, UNIQ;UPA, UREKA, VARO, W, WFX, WPH, YGG

**Corporate Governance Report**

The material contained in this publication is for general information only and is not intended as advice on any of the matters discussed herein. Readers and others should perform their own independent analysis as to the accuracy or completeness or legality of such information. The Thai Institute of Directors, its officers, the authors and editor make no representation or warranty as to the accuracy, completeness or legality of any of the information contained herein. By accepting this document, each recipient agrees that the Thai Institute of Directors Association, its officers, the authors and editor shall not have any liability for any information contained in, or for any omission from, this publication.

The survey result is as of the date appearing in the Corporate Governance Report of Thai Listed Companies. As a result, the survey result may be changed after that date. InnovestX Securities Company Limited does not conform nor certify the accuracy of such survey result.

To recognize well performers, the list of companies attaining "Good", "Very Good" and "Excellent" levels of recognition (Not including listed companies qualified in the "no announcement of the results" clause from 1 January 2021 to 27 October 2022) is publicized.

\* บริษัทหรือกรรมการหรือผู้บริหารของบริษัทที่มีส่วนดำเนินการกำกับดูแลกิจการ เช่น การกระทำผิดเกี่ยวกับหลักทรัพย์ การทุจริต คอร์รัปชัน เป็นต้น ซึ่งการให้ข้อมูล CGR ควรระมัดระวังข้อมูลที่เกี่ยวข้องประกอบด้วย

**Anti-corruption Progress Indicator**

**Certified (ได้มาตรฐาน)**

2S, 7UP, ADVANC, AF, AI, AIE, AIRA, AJ, AKP, AMA, AMANAH, AMATA, AMATAV, AP, APCS, AS, ASIAN, ASK, ASP, AWC, AYUD, B, BAFS, BAM, BANPU, BAY, BBL, BCH, BCP, BCPG, BE8, BEC, BEYOND, BGC, BGRIM, BKI, BLA, BPP, BROOK, BRR, BSBM, BTS, BWG, CEN, CENTEL, CFRESH, CGH, CHEWA, CHOTI, CHOW, CIG, CIMBT, CM, CMC, COM7, COTTO, CPALL, CPF, CPI, CPL, CPN, CRC, CSC, DCC, DELTA, DEMCO, DIMET, DRT, DUSIT, EA, EASTW, EGCO, EP, EPG, ERW, ESTAR, ETE, FE, FNS, FPI, FPT, FSMART, FSS, FTE, GBX, GC, GCAP, GEL, GFPT, GGC, GJS, GPI, GPSC, GSTEEL, GULF, GUNKUL, HANA, HARN, HEMP, HENG, HMPRO, HTC, ICC, ICHI, IFS, III, ILINK, INET, INSURE, INTUCH, IRC, IRPC, ITEL, IVL, JKN, JR, K, KASET, KBANK, KBS, KCAR, KCE, KGEN, KGI, KKP, KSL, KTB, KTC, KWI, L&E, LANNA, LH, LHFG, LHK, LPN, LRH, M, MAJOR, MAKRO, MALEE, MATCH, MBAX, MBK, MC, MCOT, META, MFC, MFEC, MILL, MINT, MONO, MOONG, MSC, MST, MTC, MTI, NEP, NINE, NKI, NOBLE, NOK, NWR, OCC, OGC, ORI, PAP, PATO, PB, PCSGH, PDG, PDJ, PG, PHOL, PK, PL, PLANB, PLANET, PLAT, PM, PPP, PPPM, PPS, PR9, PREB, PRG, PRINC, PRM, PROS, PSH, PSL, PSTC, PT, PTG, PTT, PTTEP, PTTGC, PYLON, Q-CON, QH, QLT, QTC, RABBIT, RATCH, RML, RWI, S&J, SAAM, SABINA, SAPPE, SAT, SC, SCB, SCC, SCCC, SCG, SCGP, SCM, SCN, SEAOL, SE-ED, SELIC, SENA, SGP, SINGER, SIRI, SITHAI, SKR, SMIT, SMK, SMPC, SNC, SNP, SORKON, SPACK, SPALI, SPC, SPI, SPRC, SRICHA, SSF, SSP, SSSC, SST, STA, STGT, STOWER, SUSCO, SVI, SYMC, SYNTEC, TAE, TAKUNI, TASCO, TCAP, TCMC, TFG, TFI, TFMAMA, TGH, THANI, THCOM, THIP, THRE, THREL, TIDLOR, TIPCO, TISCO, TKS, TKT, TMILL, TMT, TNITY, TNL, TNP, TNR, TOG, TOP, TOPP, TPA, TPCC, TPP, TRU, TSC, TSTE, TSTH, TTA, TTB, TTCL, TU, TVDH, TVI, TVO, TWPC, UBE, UBIS, UEC, UKEM, UOBKH, UPF, UV, VGI, VIH, WACOAL, WHA, WHAUP, WICE, WIJK, XO, YUASA, ZEN, ZIGA

**Declared (ไม่มาตรฐาน)**

AH, ALT, APCO, ASW, B52, CHG, CI, CPR, CPW, DDD, DHOUSE, DOHOME, ECF, EKH, ETC, EVER, FLOYD, GLOBAL, ILM, INOX, J, JMART, JMT, JTS, KEX, KUMWEL, LDC, MEGA, NCAP, NOVA, NRF, NUSA, OR, PIMO, PLE, RS, SAK, SIS, SSS, STECH, SUPER, SVT, TKN, TMD, TMI, TQM, TRT, TSI, VARO, VCOM, VIBHA, W, WIN

**N/A**

24CS, 3K-BAT, A, A5, AAI, AAV, ABM, ACAP, ACC, ACE, ACG, ADB, ADD, AEONTS, AFC, AGE, AHC, AIT, AJA, AKR, ALL, ALLA, ALPHAX, ALUCON, AMAR, AMARIN, AMC, AMR, ANAN, AOT, APEX, APP, APURE, AQ, AQUA, ARIN, ARIP, ARROW, ASAP, ASEFA, ASIA, ASIMAR, ASN, ATP30, AU, AUCT, AURA, BA, BBIK, BC, BCT, BDMS, BEAUTY, BEM, BGT, BH, BIG, BIOTEC, BIS, BIZ, BJC, BJCHI, BKD, BLAND, BLESS, BLISS, BM, BOL, BR, BRI, BROCK, BSM, BTG, BTNC, BTW, BUI, BVG, BYD, CAZ, CBG, CCET, CCP, CEYE, CGD, CH, CHARAN, CHASE, CHAYO, CHIC, CHO, CITY, CIVIL, CK, CKP, CMAN, CMO, CMR, CNT, COLOR, COMAN, CPANEL, CPH, CPT, CRANE, CRD, CSP, CSR, CSS, CTW, CV, CWT, D, DCON, DEXON, DITTO, DMT, DOD, DPAINT, DTCENT, DTCI, DV8, EASON, ECL, EE, EFORL, EMC, ESSO, F&D, FANCY, FMT, FN, FORTH, FTI, FVC, GENCO, GIFT, GL, GLAND, GLOCON, GLORY, GRAMMY, GRAND, GREEN, GSC, GTB, GTV, GYT, HFT, HL, HPT, HTECH, HUMAN, HYDRO, ICN, IFEC, IHL, IIG, IMH, IND, INGRS, INSET, IP, IRCP, IT, ITC, ITD, ITNS, ITTHI, JAK, JAS, JCK, JCKH, JCT, JDF, JSP, JUBILE, KAMART, KC, KCC, KCM, KDH, KIAT, KISS, KJL, KK, KKC, KLINIQ, KOOL, KTIS, KTMS, KUN, KWC, KWM, KYE, LALIN, LEE, LEO, LIT, LOXLEY, LPH, LST, MACO, MANRIN, MASTER, MATI, MAX, M-CHAI, MCS, MDX, MEB, MENA, METCO, MGT, MICRO, MIDA, MITSIB, MJD, MK, ML, MODERN, MORE, MOSHI, MPIC, MTW, MUD, MVP, NATION, NC, NCH, NCL, NDR, NER, NETBAY, NEWS, NEWS, NEX, NFC, NNCL, NPK, NSL, NTSC, NTV, NV, NVD, NYT, OHTL, OISHI, ONEE, OSP, OTO, PACE, PACO, PAF, PCC, PEACE, PERM, PF, PICO, PIN, PJW, PLUS, PMTA, POLAR, POLY, POMPUI, PORT, POST, PPM, PQS, PRAKIT, PRAPAT, PRECHA, PRI, PRIME, PRIN, PRO, PROEN, PROUD, PRTR, PSG, PTC, PTECH, PTL, RAM, RBF, RCL, READY, RICHY, RJH, ROCK, ROH, ROJNA, RP, RPC, RPH, RSP, RT, S, S11, SA, SABUY, SAF, SAFARI, SALEE, SAM, SAMART, SAMCO, SAMTEL, SANKO, SAUCE, SAWAD, SAWANG, SCAP, SCI, SCP, SDC, SE, SEAFCO, SECURE, SENAJ, SFLEX, SFP, SFT, SGC, SGF, SHANG, SHR, SIAM, SICT, SIMAT, SISB, SJWD, SK, SKE, SKN, SKY, SLM, SLP, SM, SMART, SMD, SMT, SNNP, SO, SOLAR, SONIC, SPA, SPCG, SPG, SPWI, SQ, SR, SSC, STANLY, STARK, STC, STEC, STHAI, STI, STP, STPI, SUC, SUN, SUTHA, SVOA, SVR, SWC, SYNEX, TACC, TAPAC, TC, TCC, TCCC, TCJ, TCOAT, TEAM, TEAMG, TEGH, TEKA, TFM, TGE, TGPRO, TH, THAI, THANA, THE, THG, THL, THMUI, TIGER, TIPH, TITLE, TK, TKC, TLI, TM, TMC, TMW, TNDT, TNH, TNH, TNP, TNR, TOA, TPAC, TPBI, TPCH, TPIPL, TPIPP, TPLAS, TPOLY, TPS, TQR, TR, TRC, TRITN, TRUBB, TRUE, TRV, TSE, TSF, TSR, TTI, TTT, TTW, TVT, TWP, TWZ, TYCN, UAC, UBA, UMI, UMS, UNIQ, UP, UPOIC, UREKA, UTP, UVAN, VL, VNG, VPO, VRANDA, WARRIX, WAVE, WFX, WGE, WINMED, WINNER, WORK, WORLD, WP, WPH, XPG, YGG, YONG

**Explanations**

Companies participating in Thailand's Private Sector Collective Action Coalition Against Corruption programme (Thai CAC) under Thai Institute of Directors (as of July 7, 2022) are categorised into: companies that have declared their intention to join CAC, and companies certified by CAC.