



นำชัย เตชะธรรมาธิวัฒน์
Head of Research
กฤต ธนรัตนานนท์
Assistant Analyst
เสาวณีย์ เจริญสุข
Information Support
โทร. 02 055 5100

THAILAND | MARKET STRATEGY

Trends & Turns

ทิศทางตลาดและกลยุทธ์การลงทุน

SET INDEX	1,594.05	P/E	19.09x	MACD	-0.41	%K	66.91	FTI	1.76	DI+	17.78
CHANGE	-0.39%	P/B	1.58x	SIGNAL	-2.55	%D	76.46	FTI SIGNAL	1.41	DI-	28.49
TURNOVER	41,629m	D/P	2.94%	MACDH	2.15	RSI	46.32	VOLATILITY	7.17	ADX	34.83

STOCK MARKETS

	Recent	Change	%Chg
DJIA	33,402.38	-198.77	-0.59%
NASDAQ	12,126.33	-63.12	-0.52%
S&P500	4,100.60	-23.91	-0.58%
Korea	2,486.36	5.85	0.24%
Singapore	3,324.73	13.61	0.41%
China	Closed		

WORLD COMMODITIES

	Recent	Change	%Chg
BrentCrude Futures	85.39	0.45	0.53%
Gold Spot (Comex)	2,019.80	0.50	0.02%
Bitcoin	28,840.00	465.00	1.64%

KEY CURRENCIES

	Recent	Change	%Chg
US Dollar Index	101.524	-0.045	-0.04%
USD/THB	33.9500	-0.070	-0.21%

STOCK TRADING (SET+mai)

unit: Bm	Buy	Sell	Net
Local Institutions	3,811	4,365	-554
Proprietary Trading	3,277	2,842	436
Foreign Investors	22,710	24,137	-1,427
Local Individuals	13,994	12,448	1,546

SET50 INDEX FUTURES

unit: contracts	Buy	Sell	Net
Local Institutions	27,314	24,563	2,751
Foreign Investors	55,576	62,623	-7,047
Local Individuals	64,106	59,810	4,296

SINGLE STOCK FUTURES

unit: contracts	Buy	Sell	Net
Local Institutions	77,504	41,337	36,167
Foreign Investors	5,359	10,432	-5,073
Local Individuals	46,305	77,399	-31,094

GOLD FUTURES

unit: contracts	Buy	Sell	Net
Local Institutions	2,806	2,043	763
Foreign Investors	30,482	25,079	5,403
Local Individuals	20,321	26,487	-6,166

TOP MARKET IMPACTS

	Close	%Chg	Impact
BDMS	30.50	2.52%	0.98
PTTEP	160.50	0.63%	0.32
AOT	71.75	0.35%	0.29
CPN	69.75	1.09%	0.28
BTS	7.20	1.41%	0.11

	Close	%Chg	Impact
DELTA	964.00	-0.62%	-0.61
PTT	31.50	-0.79%	-0.58
TRUE	8.15	-2.40%	-0.57
CPALL	61.25	-1.21%	-0.55
PTTGC	44.75	-3.24%	-0.55

Source: Aspen Graphics, Stock Exchange of Thailand
All data are updated to 08:45am Bangkok time approximately.

MARKET KINESICS

- พฤติกรรมตลาด: เมื่อวาน SETI/SET50I แกว่งตัวในลักษณะซึ่มลง มีแรงขายต่างชาติ -1,427ลบ. สถาบัน -554ลบ. ในขณะที่มีแรงซื้อรายย่อย +1,545ลบ. บัญชี บล. +435ลบ.
- แนวโน้มตลาด: ระยะสั้นเริ่มดูเป็นลบ พิจารณาการกระจายตัวของหุ้นใน SET100I พบว่าด้านจำนวนมี Up=37%, Sw=20%, Dn=43% และด้าน Market Cap มี Up=39%, Sw=19%, Dn=42%
- ธุรกรรมนักลงทุนต่างชาติ: Thai BMA -3,339ลบ. SET+mai -1,427ลบ. SET50I Futures -7,047สัญญา Stock Futures -5,073สัญญา Gold Futures +5,403สัญญา

ASSET DYNAMICS

- ปัจจัยแวดล้อม: US JOLTS เผยตำแหน่งงานที่เปิดรับสมัคร ก.พ. มี 9.93 ล้านตำแหน่ง ต่ำกว่าคาดที่ 10.4 ล้าน ตำแหน่ง ทำให้ตลาดประเมินว่าการขึ้นอัตราดอกเบี้ยของ Fed ใกล้จะยุติ 1) พันธบัตร US1YT=4.49%, US2YT=3.84%, US10YT=3.35%; 2) หุ้นโลก DJ -198จุด (-0.6%), NASDAQ -63จุด (-0.5%), Nikkei -234จุด (-0.8%), HSI -หยุดเทศกาลเซ็งเม้ง-, STI +5จุด (+0.2%); 3) โภคภัณฑ์ WTI=\$81, Brent=\$85, Coal=\$192, Gold=\$2,023; 4) ค่าเงิน THB/US\$=33.9-34
- กลยุทธ์ของเรา: ไม่นิยมตีค่อกลง ก่อนหลายตลาดจะมีวันหยุดยาว (Ching Ming/Good Friday/Easter) ในเชิงกลยุทธ์ เราจึงแนะนำผู้อ่าน Trends & Turns ลดน้ำหนักหุ้นจาก 100% ลงเหลือ 85% ก่อน หาก SETI/SET50I ถอยต่ำกว่า 1,604/959 จุดลงมาอีก (เน้น SET50I) จะถือเป็น "สัญญาณถอย" (sell & see) ให้ลดน้ำหนักหุ้นเหลือ 70%
- หุ้นร้อนกระแสแรง: [A] PTTEP, WHA, AP; [B] BH, BDMS, CPN; [C] AOT, SJWD, GULF *

STOCK LOGICS **

- AP | **ซื้อ** | แนวด้าน=12.8 แนวรับ=12.- ตัดขาดทุน=11.6
 - คาด FY66F ทำสถิติสูงสุดใหม่ โดยหันมาเน้นโครงการแนวราบที่รับรู้รายได้เร็วกว่าคอนโดมิเนียม
 - ปัจจุบันซื้อขายกันในราคาที่ไม่แพงด้วย FY66F P/E=6x และเป็นหุ้นที่จ่ายปันผลสม่ำเสมอ D/P=6%
 - มูลค่ายุติธรรม=15บ. (FV/EPS=7.5x หรือ DPS/FV=5% ต่อปี อิง 66F EPS=2บ. และ DPS=0.75บ.)
- KBANK | **ซื้อ** | แนวด้าน=148.5 แนวรับ=133.5 ตัดขาดทุน=126.-
 - กำไรผ่านจุดต่ำสุดแล้ว เพราะ FY65 ได้กันสำรองถึง LLR/NPL=1.5x ของรับความเสี่ยงในอนาคต
 - ราคาหุ้นปรับลงแรงตามปัจจัยภายนอก ขณะนี้อยู่ที่ระดับต่ำสุดในรอบ 18 เดือน มองเป็นโอกาสซื้อ
 - มูลค่ายุติธรรม=164บ. (GGM: FV/BV=0.71x 66F BV=230บ. อิง ROE=9%, COE=10%, LTG=6.5%)
- KTC | **ซื้อ** | แนวด้าน=59.5 แนวรับ=54.5 ตัดขาดทุน=52.25
 - FY65 กำไร 7,079 ลบ. +20.5%yoy การใช้จ่ายผ่านบัตรเครดิตฟื้นตัวแข็งแกร่งจากการเปิดเมือง
 - กำลังซื้อมีแนวโน้มฟื้นตัวตามภาวะเศรษฐกิจ คาด 1Q66F ยังรับอานิสงส์มาตรการ "ซื้อปดิมคืน"
 - มูลค่ายุติธรรม=75บ. (GGM: FV/BV=6x 65F BV=12.5บ. อิง ROE=20%, COE=10%, LTG=8%)
- MAJOR | **ซื้อ** | แนวด้าน=19.9 แนวรับ=16.5 ตัดขาดทุน=14.9
 - FY66F คาดผลประกอบการฟื้นตัวแกร่งจากภาพยนตร์ฟอร์มยักษ์ที่เลื่อนฉายจาก 1-2 ปีก่อน
 - เป็นหุ้นที่มีกระแสเงินสดสูงมาก มีการจ่ายปันผลสูงอย่างสม่ำเสมอถึงประมาณ 90% ของกำไร
 - มูลค่ายุติธรรม=24บ. (GGM: FV/BV=3x 66F BV=8บ. อิง ROE=15%, COE=6%, LTG=1.5%)
- PTTEP | **ซื้อ** | แนวด้าน=175.- แนวรับ=156.5 ตัดขาดทุน=147.-
 - เป็นหุ้นพลังงานต้นน้ำที่คาดว่าจะได้รับอานิสงส์เชิงบวกจากทิศทางราคาน้ำมันตลาดโลกที่พุ่งขึ้น
 - ปัจจุบันหุ้นซื้อขายกันในราคาที่ไม่แพง โดย FY66F P/E เพียง 9-10x และให้ D/P ราว 4-5% ต่อปี
 - มูลค่ายุติธรรม=180บ. (GGM: FV/BV=1.5x 66F BV=120บ. อิง ROE=10%, COE=8%, LTG=4%)

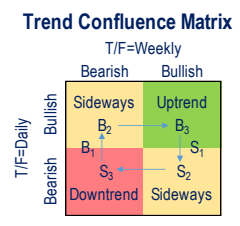
* เป็นหุ้นที่คัดกรองด้วย TRADEMAP ตามความแข็งแกร่งของแนวโน้มราคา (PRICE MOMENTUM) และคัดแยกตามความถูกแพงของหุ้น (VALUATION) โดยเราแบ่งหุ้นเป็น 3 ชุด คือ [A]=STRONG BUY, [B]=BUY, [C]=TRADING BUY [ดู QUANTAMENTAL STRATEGY MATRIX หน้า 2] ทั้งนี้ ผู้อ่านสามารถดูแนวรับและแนวด้านของหุ้นชุดดังกล่าวได้ในบทวิเคราะห์ TALK THE WALK และ QUICK WIN\$

** "มูลค่ายุติธรรม" (FAIR VALUE) ในที่นี้ อาจแตกต่างจาก "ราคาเป้าหมาย" (TARGET PRICE) ในบทวิเคราะห์ COMPANY UPDATE

CYCLOLOGY OF THE MARKET

เราเชื่อว่าการปรับพอร์ตตามสถานการณ์ทำผลตอบแทนได้ดีกว่าการลงทุนแบบ "ซื้อและถือ" จึงให้แบ่งเงินเป็น 2 ส่วน คือ 1) ส่วน "มุ่งชนะตลาด" (ALPHA HUNTING—"α") ให้นำหนัก 55% โดยพิจารณาหุ้นใน SECTOR THEMATICS/STOCK LOGICS (หน้า 1) หรือเปิด LONG หุ้น SBUY/BUY และเปิด SHORT หุ้น SELL/REDUCE/SWITCH (น้ำหนักเดิม+หลักทรัพย์เปลี่ยน) และ 2) ส่วน "เกาะตลาด" (BETA GRAZING—"β") ให้ซื้อ ETF ที่อิง SET50I ด้วยน้ำหนักไม่เกิน 45% เพิ่ม/ลดครั้งละ 15% ตาม TREND CONFLUENCE MATRIX (น้ำหนักเปลี่ยน+หลักทรัพย์เดิม) ส่วนที่ไม่ได้ใช้ให้ถือเป็นเงินสด

"A bird sitting on a tree is never afraid of the branch breaking because its trust is not in the branch, but in its wings."



Equity	market trend					
	down trend	selling climax	sideways up	up trend	buying climax	sideways down
α	55%	70%	85%	100%	85%	70%
β	55%	55%	55%	55%	55%	55%
Cash	0%	15%	30%	45%	30%	15%

B₁=Contrarian Buy (Oversold+Solding Climax) S₁=Contrarian Sell (Overbought+Buying Climax)
 B₂=Conviction Buy (Daily Bullish+Weekly Bearish) S₂=Conviction Sell (Daily Bearish+Weekly Bullish)
 B₃=Follow-through Buy (All Bullish) S₃=Follow-through Sell (All Bearish)

Market Critical/Flip Points *

T/F	SETI	SET50I
Day	1,601	966
Week	1,604	959
Month	1,602	954

"It is not the strongest of the species that survive, nor the most intelligent, but the most responsive to change."
 --Charles Darwin

- หลักคิดของเรา: ถึงไม่มี "หุ้นคงกระพัน" หรือ "สินทรัพย์คงกระพัน" ที่ให้ผลตอบแทนที่ดีในทุกสภาวะ แต่เราสามารถสร้าง "พอร์ตคงกระพัน" ได้ ด้วยการปรับเปลี่ยนหุ้นในพอร์ตและปรับน้ำหนักสินทรัพย์ให้เหมาะกับสถานการณ์
- ระบบของเรา: ออกแบบให้มีความยืดหยุ่นในการปรับเพิ่ม/ลดขนาดของพอร์ตลงทุน (scalability) ได้อย่างคล่องตัว
 - สามารถปรับส่วนผสมของหุ้นใน α และน้ำหนัก β โดยไม่ส่งผลกระทบต่อส่วนอื่นๆ ของพอร์ต (modularity)
 - ส่วน α นำหนักคงที่ แต่เปลี่ยนหุ้นตามสถานการณ์—เลือกจากหุ้นแฉกใน Quantamental Strategy Matrix
 - ส่วน β ให้ปรับตามความแข็งแกร่งของแนวโน้ม โดยใช้ SET50I ETF/Futures—ดู Trend Confluence Matrix
- ความเห็นของเรา: ในช่วง 2-3 สัปดาห์ที่ผ่านมา ตลาดได้ "ซ่อม" โมเมนตัมกลับมาเป็นบวก เราแนะนำเพิ่มน้ำหนักหุ้นขึ้นมาเป็น 100% (α=55%, β=45%) แล้ว ในเชิงกลยุทธ์ นับจากนี้เราจึงกลับมาเน้นที่การหาจังหวะ "ขาย" หากหลุดต่ำกว่า 1,604/959 จุด จะถือเป็น "สัญญาถอย" (sell & see) ให้ลดน้ำหนักหุ้นเหลือ 85% (α=55%, β=30%)

Quantamental Strategy Matrix *

All data updated to close of 4 Apr 2023

DIRECTION	TRADING BUY			BUY			STRONG BUY						
	UPTREND	AOT SJWD GULF KEX CENTEL AWC ▲ CK ▲ BEM	BH BDMS CPN ▲ TISCO CRC OR	PTTEP SAWAD WHA ADVANC TCAP GUNKUL AP MTC AMATA SPALI BCPG LH TTB CKP BCH ▲ TDLOR INTUCH HMPRO QH BANPU STA ▲ ESSO ▲ SIRI	SIDEWAYS UP	WEAK SELL			HOLD			BUY	
SIDEWAYS DOWN	▼ JAS DOHOME ▲ VGI ▲ EA	▼ BBL ▲ OSP	▼ TOP ▼ SCB ▼ PTT ▼ BCP ▲ BTS ▲ CHG	DOWNTREND		REDUCE			SWITCH			ACCUMULATE	
	AAV IRPC DELTA ▼ MINT	▲ THG	▲ KTB ORI HANA			SELL			REDUCE			WEAK BUY	
	▼ BGRIM ▼ EGCO NEX GPSC JMT ▼ PTTGC BYD SCGP RBF CBG	▼ PTG ▼ STGT CPALL PLANB KTC FORTH ▼ ACE TQM TIPH EPG	MEGA PSL RATCH ▼ BAM ▼ THANI ▼ KBANK ▼ KKP ▼ SPRC ▼ KCE ▼ ML SCC BEC			▼ CPF ONEE ▼ GLOBAL SINGER COM7 BLA SABUY JMART RCL TU		EXPENSIVE	MODERATE	ATTRACTIVE			

Source: LHSEC Research

* Stocks in each rating are ranked by momentum scores.

STRATEGY PLAYBOOK

MARKET ECONOMICS (นำชัย #5141, กฤต #5142)

- เมื่อวานนี้ SETI/SET50 ปรับลงต่อ หลังไร้ปัจจัยหนุนใหม่ กอปรกับหุ้น DELTA ที่เริ่มดูอ่อนแรง หลังถูกดลพ. ประกาศติด Cash Balance จึงแนะนำให้ปรับลดน้ำหนักลงเหลือ 85% คาดวันนี้อาจปรับลงต่อตามตลาดหุ้นต่างประเทศ กอปรกับเป็นช่วงใกล้ประกาศตัวเลขสำคัญทางเศรษฐกิจ
- ในเชิงกลยุทธ์ เรายังแนะนำหุ้นที่มีปัจจัยบวก 6 ประเด็นหลัก ได้แก่ 1) หุ้นเปิดเมือง เช่น CPALL, CRC, HMPRO, CBG, OSP, BH, BDMS; 2) หุ้นธนาคารที่มีคุณภาพสินทรัพย์แข็งแกร่ง เช่น BBL, KBANK, KTB; 3) หุ้นที่อิงกระแสเลือกตั้ง เช่น STEC, TKS, SIRI, PR9, SC; 4) หุ้นที่ได้ประโยชน์จากการลดลงของต้นทุนตามทิศทางราคาสินค้าโภคภัณฑ์ เช่น BGRIM, GPSC, GULF, SCGP, BGC, BJC, CBG, OSP; 5) หุ้นกลุ่มนิคมอุตสาหกรรมที่ได้ประโยชน์จากแนวโน้มการย้ายฐานการผลิตมาไทย เช่น AMATA, WHA 6) หุ้นที่ได้ประโยชน์จากช่วงฤดูร้อน เช่น CBG, ICHI, OSP, SAPPE, M, AU, CRC, CPALL, CPN, CENTEL, ERW, MINT, RATCH, GULF
- สำหรับวันนี้ตลาดหุ้นไทยมีปัจจัยขับเคลื่อนราคาที่น่าสนใจติดตามหลายประเด็น ดังนี้
 - มีกระแสเก็งกำไรหุ้นพลังงานทดแทน วันนี้จับตา กพพ. ประกาศรายชื่อผู้ชนะประมูลไฟฟ้าพลังงานทดแทน 5,203MW ส่งผลดี EA, GPSC, GULF, GUNKUL, TSE
 - ประเมินช่วงที่ SETI ปรับลงมาเป็นจังหวะในการสะสมหุ้นใกล้ปันผล เช่น AP, KKP
 - จากภาวะเอเลนีย์ส่งผลทำให้ฤดูร้อนในปีนี้มีอุณหภูมิสูงจัด คาดมีหุ้นที่ได้านิสงส์เชิงบวกคือ AU, BDMS, BH, BJC, CPN, CBG, ICHI, OSP, SAPPE, TACC
 - ธปท. เผยอัตราเข้าพัก ก.พ. อยู่ที่ 70% ใกล้เคียง ม.ค. และค่าห้องพักสูงขึ้นทั้ง QoQ, YoY คาดหนุนกำไรกลุ่มท่องเที่ยว เช่น AAV, BA, CENTEL, ERW
 - ติดตามตัวเลขการจ้างงานนอกภาคเกษตรของ US ต่อ ล่าสุด JOLTS พบการตำแหน่งงานที่เป็ดใหม่ต่ำกว่าคาด มองการขึ้นอัตราดอกเบี้ยของใกล้สิ้นสุด

STOCK THEMATICS

- AP (TP=15.2บ.) "ซื้อ" ผู้บริหารตั้งเป้า FY66F ทำสถิติสูงสุดใหม่ในทุกมิติ ทั้งการเปิดโครงการใหม่มูลค่าราว 7.7 หมื่นลพ. Presale มูลค่า 5.8 หมื่นลพ. คาดหนุนรายได้โต +15%YoY โดยมี Backlog ราว 3.5 หมื่นลพ. ขณะที่กำไรขาดต่อ QoQ ในทุกไตรมาสจากการทยอยโอนโครงการที่เป็ดใน 2H65+โครงการที่เป็ดใหม่ในปีนี้นอกจากนี้ยังประกาศจ่ายปันผลในอัตราหุ้นละ 0.65บ. ขึ้นเป็น Div. Yield 5.3% เตรียมขึ้น XD วันที่ 9 พ.ค. 66
- CPN (TP=80บ.) "ซื้อ" กำไร FY65 โต +51%YoY จากการฟื้นตัวของธุรกิจ หลังการระบาด COVID คลี่คลาย ส่งผลให้สามารถกลับมาเก็บค่าเช่าได้เป็นปกติ ส่วนธุรกิจโรงแรมฟื้นตัวตามการกลับมาของ นทท. ปี 66 คาดกำไรเติบโตต่อเนื่อง จากการกลับมาให้บริการของเซ็นทรัล รวมถึงอินทราเป็นปกติตั้งแต่ 20 ม.ค. 66 หลังจากปิดพื้นที่ปรับปรุงใหญ่ราว 1 ปี และมีการเปิดโครงการมาร์เช่ ทองหล่อ, เซ็นทรัล เวสต์วิลล์ และมีโรงแรมใหม่ คือเซ็นทาราวัน อุบลราชธานี
- KKP (TP=95บ.) "ซื้อ" คาดกำไร FY66F ยังเติบโตต่อเนื่องจาก FY65 ที่มีกำไรสูงเป็นประวัติการณ์ ทั้งในธุรกิจธนาคารและตลาดทุน ตั้งเป้าขึ้นซื้อโต +13% เริ่มเห็นสัญญาณคุณภาพสินทรัพย์ดีขึ้น เชื้อคุม NPL อยู่ที่ 3.1% ประกาศจ่ายปันผล 2H65@1.5บ. (XD: 27 เม.ย.) พร้อมแจกออร์เนนท์ KKP: KKP-W5: KKP-W6 ในอัตรา 12:1:1 คิดเป็นมูลค่าราว 0.54 บ./หุ้น รวมเป็นอัตราผลตอบแทนราว 3.2%

Market Trend Analytics | SET100I Constituents

April 4, 2023

Sector	MarTA Score	Trend Confluence (30%)					RSI (10%)	Momentum		Valuation (20%)	Sectoral Top Picks * Ranked by Momentum
		5D	10D	25D	75D	200D		Absolute (20%)	Relative (20%)		
HEALTH	100%	4%	6%	10%	6%	4%	10%	20%	20%	BH BDMS BCH	
PROP	83%	4%	6%	10%	6%	4%	9%	5%	20%	18%	WHA AP AMATA CPN QH
ENERG	76%	4%	6%	10%	0%	0%	9%	10%	17%	20%	PTTEP BCPG GULF GUNKUL CKP
BANK	67%	4%	6%	10%	0%	0%	8%	5%	14%	20%	TCAP TTB TISCO
TRANS	59%	4%	6%	10%	0%	0%	9%	10%	20%	0%	AOT SJWD KEX BEM
TOURISM	55%	0%	6%	10%	6%	4%	9%	5%	15%	0%	CENTEL
AGRI	54%	4%	6%	0%	0%	0%	8%	3%	13%	20%	STA
ICT	42%	0%	0%	0%	0%	0%	8%	11%	11%	13%	INTUCH ADVANC
CONMAT	42%	0%	0%	0%	0%	0%	6%	10%	6%	20%	
FIN	40%	0%	0%	0%	0%	0%	7%	6%	6%	20%	SAWAD MTC TIDLOR
COMM	34%	0%	0%	0%	0%	0%	7%	6%	4%	17%	CRC HMPRO
FOOD	32%	0%	0%	0%	0%	0%	6%	0%	6%	20%	
ETRON	31%	0%	0%	0%	6%	4%	8%	6%	5%	1%	
PKG	30%	0%	0%	0%	0%	0%	5%	5%	0%	20%	
CONS	22%	0%	0%	0%	0%	0%	7%	6%	9%	0%	CK
INSUR	19%	0%	6%	0%	0%	0%	7%	0%	5%	0%	
MEDIA	14%	0%	0%	0%	0%	0%	6%	0%	8%	0%	
PETRO	9%	0%	0%	0%	0%	0%	6%	0%	0%	2%	

Source: LHSEC Research

* MarTA is trend following in nature. Stocks in RED are OVERBOUGHT.

NEWS & VIEWS

Energy & Petrochemical Sector (Neutral)

เน้นหุ้นพลังงานต้นน้ำและโรงกลั่น

- ราคาน้ำมันดิบต้นสัปดาห์นี้พุ่งขึ้นแรง ด้วยแรงหนุนจากการประกาศลดกำลังผลิตของกลุ่ม OPEC+
- ค่าการกลั่นสัปดาห์ที่แล้วลดลงจากส่วนต่างราคาน้ำมันดีเซลและ Jet อย่างไรก็ตาม ในต้นสัปดาห์นี้ค่าการกลั่นได้แรงหนุนจากเหตุระเบิดที่โรงกลั่นในอินโดนีเซีย
- สเปรตปีโตรเคมีสายโพลีเอทิลีนส์ลดลงค่อนข้างมาก ตามราคาแนฟทาที่เพิ่มขึ้น
- สัปดาห์ที่แล้ว NVDR ขาย BANPU และ PTTEP มากที่สุด แต่ต้นสัปดาห์นี้ซื้อ PTTEP และ TOP หลังราคาน้ำมันพุ่งขึ้นแรง
- เน้นหุ้นพลังงานต้นน้ำและโรงกลั่น; หุ้นเด่น : PTTEP และ TOP (ณัฐกร #5143)

NEWS ROUNDUP

AMATA	บอร์ด AMATA ไฟเขียวจัดทัพธุรกิจน้ำและไฟฟ้า ซึ่งที่ประชุมวิสามัญผู้ถือหุ้น 26 พ.ค. นี้ อนุมัติแผนการปรับโครงสร้างกลุ่มธุรกิจสาธารณูปโภคและบริการในนิคมฯ โดยโอนธุรกิจให้บริการให้บริษัทย่อย อมตะ สแตรพเทจิก โฮลดิ้ง 1 (Spin Co.) คาดดำเนินการแล้วเสร็จไตรมาส 3/66 พร้อมสปีนออฟขายไอพีโอไม่เกิน 30% เพื่อเข้าตลาดหุ้นต่อไป (ข่าวหุ้น)
AOT	AOT คาดสงกรานต์ 2566 มีผู้โดยสารเดินทางผ่าน 6 ท่าอากาศยานกว่า 2.37 ล้านคน เที่ยวบิน 1.4 หมื่นเที่ยว ล้นพร้อมเคลียร์ทางลดการแออัด ทั้งขยายเวลาให้สายการบินหาบริษัทให้บริการภาคพื้นเอง จนถึงสิ้นปี 2566 ทั้งยังนำเทคโนโลยี (ทันหุ้น)
BEM	BEM มั่นใจปีนี้มาแรงรายได้แตะ 1.7 หมื่นล้านบาท รถไฟฟ้าแตะ 8 พันล้านบาท และทางด่วนแตะ 9 พันล้านบาท ชูภาพรถไฟฟ้าสายสีน้ำเงินวันนี้มีผู้ใช้สลับเพียง จัดงานอีก ปีนี้เป้าเฉลี่ย 4.2 แสนเที่ยวต่อวัน ปีหน้าโตสู่ 5 แสนเที่ยวต่อวัน มั่นใจเซ็น Double Deck ปลายปีนี้ ล้นประมูลสี่ล้อตามกติกา พร้อมลงนามและเร่งให้ทันกำหนด (ทันหุ้น)
CK	CK โชว์แบ็กล็อกนิวไฮ 2.5 แสนล้านบาท ในรอบ 50 ปี ขณะที่ในปี 2566 จ่อเซ็นสัญญางานก่อสร้าง 2 โครงการใหญ่ "พงษ์สฤณี ดันดีสุวณิชกุล" ล้นในอีก 7 (ทันหุ้น)
DTCENT	DTCENT ราคามี้อพีชด์สูง 62% จากเป้า 3.24 บาท เป็นหุ้นโกรทสต็อก ผู้บริหารมั่นใจรายได้ปีนี้เติบโต 15% แบ็กล็อกกว่า 1.8 พันล้านบาท รั้บรั้บรายได้มากกว่า 622.85 ล้านบาท ที่เหลือกินยาวถึงปี 71 พร้อมขยายงานโครงการ IoT Solutions ร่วมพันธมิตรต่างประเทศ ปิดดีลปีนี้ 1 ดีล แจกปันผลเป็นหุ้น 25 หุ้นเดิมต่อ 1 หุ้นปันผล ขึ้น XD 28 เม.ย.นี้ (ข่าวหุ้น)
JR	JR ประกาศข่าวดี! คิวงาน กฟน. มูลค่า 51.19 ล้านบาท โครงการซื้อศูนย์ควบคุมเทคโนโลยีสารสนเทศและระบบสื่อสาร ดันแบ็กล็อกพุ่งแตะ 10,472 ล้านบาท ซีอีโอ จรัญ มั่นใจปี 66 รายได้โต 15 (ข่าวหุ้น)
JR	JR แย้มผลงานครึ่งปีแรก 2566 ฟอรัมแจ่ม หลังคิวงานใหม่ไม่หยุด ดันแบ็กล็อกทะลุหมื่นล้านบาท คาดรั้บรั้บรายได้ยาวถึงปี 2569 ดันรายได้นิวไฮต่อเนื่อง ย้ำเป้าปีนี้เติบโต 15 (ทันหุ้น)
KTB	แบงก์กรุงไทย (KTB) วาง 7 กลยุทธ์ เดินหน้าเข้าสู่การเงินดิจิทัลครบวงจร ปีนี้อัดเงินลงทุนด้านเทคโนโลยีอีก 1.2 หมื่นล้านบาท ครอบคลุมการจัดตั้ง Virtual Bank กับ ADVANC ล่าสุดปล่อยกู้ออนไลน์แล้ว 5 พันล้านบาท จากเป้าหมายทั้งปี 1 หมื่นล้านบาท ส่วนไตรมาส 3 นี้ เตรียมเปิดพันธมิตรร่วมจัดตั้ง JV AMC (ข่าวหุ้น)
NYT	NYT รับแน่นๆ มอเตอร์ไซค์สุดปัง ยอดจอร์จยนต์พุ่ง 42,885 คัน เติบโต 35% เป็นรถอีวีกว่า 9,234 คัน เพิ่มขึ้น 300% ด้าน NYT รั้บยอดอีวีนำเข้ากว่ากระโดด ชูปริมาณรถผ่านท่าเทียบเรือ ไตรมาส 1/2566 กลับมาใกล้เคียงปี 2562 ที่ระดับ 2.6 แสนคัน หวังทั้งปีดีต่อเนื่อง ปัญหาชิปคลี่คลาย การผลิตรถยนต์เร่งตัว (ทันหุ้น)
PF	PF กวาดยอดขายไตรมาส 1/66 กว่า 3,200 ล้านบาท กางแผนไตรมาส 2/66 เตรียมเปิด 4 โครงการ มูลค่ารวม 4,950 ล้านบาท พร้อมเปิดเฟสใหม่ใน 2 โครงการ ขณะที่อยู่ระหว่างเซ็นขายที่ดิน 830 ล้านบาท เพื่อลดหนี้และทำกำไร (ข่าวหุ้น)
PJW	PJW จ่อร่วมพาร์ทเนอร์ใหม่ แดกไลน์ธุรกิจเครื่องมือแพทย์ เปิดช่องรั้บทรัพย์เพิ่ม คาดชัดเจนภายในปี 2566 แถมเล็งทุ่มงบ 250 ล้านบาท ปันคลังสินค้า (ทันหุ้น)
PRIME	PRIME ลุ้นผลโหลาร์ฟาร์มและโหลาร์ฟ่วงแบตฯ รวม 6 โครงการ 125 เมกะวัตต์ วันนี้ จ่อลุยร่วมประมูลเฟส 2 ต่อ สมประสงค์ มั่นใจรายได้ปีนี้โต บันทึกรายได้โหลาร์ฟาร์มได้วันและกัมพูชาเต็มปี ขณะที่ความร่วมมือกับกนอ. หุ่นโอกาสโตสูง วางเป้ากำลังผลิตแตะ 1,800 เมกะวัตต์ ภายในปี 70 (ข่าวหุ้น)
PRM	PRM ดีมานด์ขนส่งเรือแข่งแกร่ง FSU ปีนี้ดีต่อเนื่อง อัตราการใช้กว่า 90% ส่วนเรือเคมี มีโอกาสเติบโตสูง รั้บงานต่างประเทศเพิ่ม เล็งซื้อเรือเพิ่ม ด้านขนส่งน้ำมันเจ็ทขยายตัวตามการท่องเที่ยว แย้ม Q1/2566 สดใส มั่นใจรายได้ปีนี้เติบโตกว่า 10% อัดฉีดงบลงทุน 2 พันล้านบาท ฟากโบรกประเมินกำไร Q1/2566 แกร่ง จากรายได้ธุรกิจเรือบรรทุกน้ำมันขนาดเล็ก เคาะราคาเป้า 10.00 บาท (ทันหุ้น)

NEWS ROUNDUP

PRTR	บอย ท่าพระจันทร์ เข้าถือหุ้น PRTR เป็นอันดับที่ 6 ในสัดส่วน 4.08% ผู้บริหารยืนยันเป็นการซื้อหุ้นจากในกระดาน ย้ำ ผู้ถือหุ้นใหญ่ของกลุ่มบริษัท PRTR รวมถึง JMART พร้อมใจไม่ขายหุ้นทั้งหมด 100% ด้านรายได้ปีนี้โตไม่ต่ำกว่า 10% (ข่าวหุ้น)
RAM	RAM พร้อมเปิดให้บริการ รพ.รามคำแหง 2 ขนาด 560 เตียง ในไตรมาส 2/66 นี้ ขณะที่กลุ่มรพ.วิภาวดี รพ.รามคำแหง 2 มียอด 51.72% คาดพื้นที่กำไร 250 ล้านบาท เล็งซื้อหุ้นเพิ่มทุน CMR เพิ่ม 1.18% ส่วนผลงานปีนี้ มั่นใจรายได้ปีนี้โตกว่าปีก่อน หลังผู้ป่วยในและผู้ป่วยนอกขยายตัว (ข่าวหุ้น)
SABUY	เติมสบายพลัส ผู้เติมเงินออนไลน์ ในเครือ SABUY จัดแคมเปญ เติมสบายพลัส ใจป้ำกระหน่ำแจก ลุ้นรับเครดิตเงินคืนมูลค่ารวมกว่า 500,000 บาท ตั้งแต่วันที่ 1 เม.ย.31 พ.ศ.นี้ หวังกระตุ้นยอดการใช้บริการหน้าตู้ (ข่าวหุ้น)
SJWD	SJWD ขึ้นแท่นผู้นำธุรกิจพื้นที่เก็บของส่วนตัวให้เช่ามากที่สุด 7 สาขา รวมกว่า 15,000 ตารางเมตร พร้อมผนึกพันธมิตรเครือข่ายอีก 2 สาขาใหม่ พัทยา (ข่าวหุ้น)
STECH	STECH คาดโกยรายได้ปีนี้ 2,250 ล้านบาท โต 6% หลังตุนแบ็กถือกรอบปีมูลค่า 1,200 ล้านบาท ขณะที่ยังมีงานที่อยู่ระหว่างการติดตามรวมมูลค่า 1,058 ล้านบาท เตรียมออกผลิตภัณฑ์ใหม่ Micropile เสริมขนาดเล็กในปีนี (ข่าวหุ้น)
TEAMG	TEAMG ส่งซิกผลงานไตรมาส 1/66 แจ่ม! อานิสงส์งานในประเทศขยายตัว บวกกับงานต่างประเทศเริ่มกลับสู่ภาวะปกติ ทำให้มีโอกาสเข้ารับงานมากขึ้น มั่นใจปีนี้รายได้และกำไรโตกว่าปีก่อน โฉว์แบ็กถือแน่น 4,100 ล้านบาท จ่อบุกปีนี 1,000 ล้านบาท เดินหน้ารับงานใหม่ต่อเนื่อง คาดต้นแบ็กถือสิ้นปีพุ่ง 5,000 ล้านบาท (ข่าวหุ้น)
	TEAMG ปูทางธุรกิจเข้าสู่ Related Businesses คิวงานใหม่เพิ่มทั้งภาครัฐและเอกชน ตั้งเป้าเติม Backlogแตะ 5,000 ล้านบาท จากปัจจุบัน 4,110 ล้านบาท พร้อมประเมินความกังวลการเลือกตั้งใหม่ อาจส่งผลกระทบต่อโครงการของภาครัฐ ทำให้รับงานล่าช้า แต่งานเอกชนยังขยายตัวได้ต่อเนื่อง โดยเฉพาะภาคอสังหาริมทรัพย์ ถือเป็นโอกาสให้บริษัทได้รับงาน (หุ้นหุ้น)
TNP	TNP ชี้อ้างเลือกตั้งเงินเดินสะพัด ผู้บริโภคจับจ่ายใช้สอยเพิ่มขึ้น พร้อมมองเทศกาลสงกรานต์คนไทยกลับบ้านรดน้ำดำหัวผู้ใหญ่ เตรียมจัดเซ็ทต้อนรับ ดันยอดขยายเพิ่ม ประเดิมเปิดสาขาใหม่ปีนี้แล้ว 1 แห่ง แยมแผนศึกษาลงทุนธุรกิจที่เกี่ยวข้องเพิ่ม (หุ้นหุ้น)
TPCH	TPCH ถูกยัด COD โรงไฟฟ้าประชารัฐฯ บ้านนังस्ता (PBB) ขนาด 3 เมกะวัตต์ หนุนกำลังการผลิตไฟฟ้าแตะ 119.30 เมกะวัตต์ พร้อมเดินหน้าลงทุนในต่างประเทศ ทั้ง สปป.ลาว (ข่าวหุ้น)
	TPCH เริ่ม COD โรงไฟฟ้าประชารัฐบ้านนังस्ता ขนาดกำลังการผลิตติดตั้ง 3.00 เมกะวัตต์ หนุนกำลังการผลิตไฟฟ้ารวมทั้งเชื้อเพลิงชีวมวล (หุ้นหุ้น)

FLOW TRACKING
Equity | SET+mai

unit: Baht million

Date	Foreign Investors			Local Institutions			Local Individuals			Proprietary Trading		
	Buy	Sell	Net	Buy	Sell	Net	Buy	Sell	Net	Buy	Sell	Net
2018	5,017,002	5,306,130	-289,128	1,591,629	1,404,329	187,300	5,843,496	5,720,379	123,117	1,732,331	1,747,457	-15,126
2019	5,348,299	5,393,091	-44,791	1,499,274	1,447,934	51,340	4,365,795	4,387,258	-21,463	1,765,485	1,750,571	14,914
2020	5,859,742	6,122,889	-263,147	1,660,786	1,620,202	40,584	7,361,328	7,152,850	208,479	1,796,637	1,779,546	17,091
2021	9,104,093	9,131,619	-27,526	1,554,291	1,820,773	-266,482	11,238,988	11,144,972	94,016	2,265,262	2,249,242	16,019.9
2022	8,487,497	8,290,785	196,711	1,301,939	1,456,359	-154,419	7,200,154	7,239,186	-39,033	1,471,907	1,475,340	-3,433.8
2023	2,099,952	2,156,032	-56,080	328,227	323,617	4,610	1,565,862	1,512,287	53,575	326,029	328,162	-2,133.3
Jan	719,383	700,386	18,997	128,137	151,976	-23,839	556,459	557,039	-581	134,517	129,123	5,394
Feb	621,922	665,484	-43,562	97,576	84,272	13,304	530,341	501,224	29,117	91,130	89,989	1,141
Mar	708,139	739,633	-31,494	95,705	79,727	15,978	450,414	424,892	25,522	92,962	102,968	-10,006
Apr	50,508	50,530	-21	6,810	7,643	-833	28,648	29,132	-484	7,420	6,082	1,338
27/03/23	20,646	20,571	75	2,645	2,947	-302	12,036	12,181	-146	3,145	2,773	372
28/03/23	24,787	23,436	1,351	5,112	3,058	2,054	13,913	17,004	-3,091	3,215	3,530	-314
29/03/23	25,118	25,129	-11	3,373	2,713	660	15,066	15,517	-451	3,425	3,623	-198
30/03/23	25,555	27,464	-1,909	2,904	4,600	-1,696	20,188	16,088	4,100	4,360	4,855	-496
31/03/23	25,161	26,623	-1,462	1,791	2,297	-505	17,657	15,820	1,838	2,795	2,665	130
03/04/23	27,799	26,393	1,406	2,999	3,278	-279	14,654	16,684	-2,030	4,143	3,241	902
04/04/23	22,710	24,137	-1,427	3,811	4,365	-554	13,994	12,448	1,546	3,277	2,842	436

Derivatives | SET50 Index Futures *

unit: number of contracts

Date	Foreign Investors			Local Institutions			Local Individuals			Total		SET50I Futures **
	Long	Short	Net	Long	Short	Net	Long	Short	Net	Volume	O/I	
2018	8,779,093	8,824,494	-45,401	9,851,764	9,794,405	57,359	23,889,843	23,925,141	-35,298	42,544,040	241,787	1046.4
2019	12,572,686	12,551,763	20,923	8,574,923	8,599,819	-24,896	21,302,566	21,298,593	3,973	42,450,175	280,520	1070.3
2020	20,197,530	20,086,679	110,851	9,742,958	9,806,269	-63,311	27,525,341	27,580,054	-54,713	57,365,829	306,796	889.7
2021	20,405,407	20,268,446	136,961	8,779,176	8,777,479	1,697	22,349,344	22,488,002	-138,658	51,533,927	365,177	987.9
2022	21,416,977	21,353,362	-34,588	9,312,902	9,343,439	-26,243	23,233,938	23,916,464	48,348	54,748,061	568,783	1012.3
2023	7,457,087	7,585,588	-128,501	3,077,704	3,057,772	19,932	8,493,389	8,414,820	78,569	19,058,210	463,310	970
Jan	1,346,543	1,446,322	-99,779	678,348	675,116	3,232	1,994,379	1,897,832	96,547	4,019,270	673,734	1013.6
Feb	1,468,424	1,592,263	-123,839	668,550	650,734	17,816	2,019,686	1,913,663	106,023	4,156,690	667,829	965.8
Mar	3,051,754	2,935,366	116,388	1,080,804	1,094,251	-13,447	2,675,691	2,808,632	-132,941	6,838,249	435,301	970
Apr	128,816	158,568	-29,752	71,143	60,141	11,002	171,713	152,963	18,750	371,672	463,310	959.3
28/03/23	330,975	313,466	17,509	55,689	61,191	-5,502	73,650	85,657	-12,007	460,314	725,918	966.7
29/03/23	196,471	190,653	5,818	8,646	39,390	-744	81,989	87,063	-5,074	317,106	698,516	972.6
30/03/23	82,555	80,245	2,310	36,795	35,074	1,721	91,145	95,176	-4,031	210,495	541,915	968.42
31/03/23	85,071	47,558	37,513	25,016	31,609	-6,593	46,699	77,619	-30,920	156,786	435,301	970
03/04/23	73,240	95,945	-22,705	43,829	35,578	8,251	107,607	93,153	14,454	224,676	450,475	963.2
04/04/23	55,576	62,623	-7,047	27,314	24,563	2,751	64,106	59,810	4,296	146,996	463,310	959.3

Source: SET Smart and LHSEC calculation

* From 6 May 2014 onwards, the contract multiplier of SET50 Index Futures has been changed to Bt200 from Bt1,000 per unit of index point. Data shown above are recalculated in terms of current contract size equivalent, i.e. number of contracts prior to the date of change are adjusted by multiplying by five.

** Close of the nearest month contract.

NVDR TRANSACTIONS

Rank	Top 15 Net Buy Value (Btm)						Rank	Top 15 Net Sell Value (Btm)					
	Stock	Buy	Sell	Total	Net	%*		Stock	Buy	Sell	Total	Net	%*
1	BDMS	1,035.35	439.58	1,474.92	595.77	45.81	1	PTTEP	415.62	890.22	1,305.84	-474.60	33.71
2	KBANK	468.93	118.55	587.48	350.39	18.58	2	DELTA	165.15	504.25	669.40	-339.10	39.27
3	CBG	288.65	177.89	466.54	110.76	27.32	3	SCB	38.73	223.87	262.60	-185.14	24.06
4	SIRI	176.56	66.75	243.31	109.81	16.69	4	IL	47.10	135.50	182.60	-88.40	30.98
5	BH	166.18	64.65	230.83	101.53	35.87	5	JMART	84.93	167.33	252.25	-82.40	32.26
6	CPN	172.25	90.29	262.54	81.97	41.26	6	TU	98.11	166.77	264.89	-68.66	31.92
7	BGRIM	204.64	129.41	334.05	75.23	23.63	7	ITC	10.44	70.54	80.98	-60.09	22.92
8	TTB	151.26	92.56	243.82	58.70	36.94	8	HMPRO	135.63	193.31	328.94	-57.67	31.00
9	OSP	126.84	70.49	197.33	56.35	43.42	9	GULF	0.00	171.80	289.74	-53.85	22.44
10	SNNP	92.34	38.36	130.70	53.97	22.45	10	EA	156.67	207.22	363.89	-50.55	36.56
11	TISCO	84.50	33.36	117.86	51.13	23.64	11	BCP	59.36	107.48	166.84	-48.12	27.22
12	WHA	71.03	23.12	94.14	47.91	28.93	12	GLOBAL	114.29	159.68	273.98	-45.39	30.82
13	TRUE	105.76	62.40	168.16	43.37	20.62	13	SINGER	41.70	79.62	121.32	-37.93	21.26
14	VGI	67.36	24.40	91.76	42.96	22.48	14	BTS	70.21	101.95	172.16	-31.73	22.84
15	BBL	294.05	253.99	548.04	40.06	36.99	15	SAWAD	31.66	63.30	94.96	-31.64	18.53

SHORT SELLING TRANSACTIONS

Rank	Securities	Volume (Shares)	Turnover (Baht)	Average Price (Baht)	Last Price 4-Apr-23	Gap between last close and short	% Main Board
1	PTT	7,156,600	225,432,900	31.50	31.50	0.00%	20.73%
2	PTTEP-R	1,278,900	204,297,500	159.74	160.50	0.47%	10.56%
3	BANPU	17,980,700	198,935,290	11.06	11.00	-0.58%	25.01%
4	CPALL	2,406,200	148,272,950	61.62	61.25	-0.60%	12.77%
5	KBANK	884,000	116,979,550	132.33	131.50	-0.63%	7.40%
6	BBL	729,500	112,643,200	154.41	154.50	0.06%	15.22%
7	BDMS	3,642,000	109,808,175	30.15	30.50	1.16%	6.84%
8	CBG-R	1,155,700	104,528,350	90.45	89.25	-1.32%	12.47%
9	ADVANC	487,200	103,609,300	212.66	213.00	0.16%	9.91%
10	PTTGC	2,204,400	100,147,950	45.43	44.75	-1.50%	13.38%
11	AOT	1,384,800	99,679,550	71.98	71.75	-0.32%	7.57%
12	PTTEP	598,100	95,514,250	159.70	160.50	0.50%	4.94%
13	GULF	1,696,900	90,186,325	53.15	53.00	-0.28%	13.96%
14	KTB	5,312,800	88,326,650	16.63	16.70	0.45%	24.29%
15	TTB	58,427,100	83,608,697	1.43	1.43	-0.07%	25.31%

SOURCE: The Stock Exchange of Thailand

* % of Trading Volume in Underlying Securities

MANAGEMENT TRANSACTIONS (FORM 59-2)

Stock	Name of Directors or Spouse	Types of Securities	Transaction Date	Amount (Shares)	Avg Price (Bt)	Value (Bt)	Transaction
SUPER	Mr. JORMSUP LOCHAYA	Common Share	3/4/2023	9,000,000.00	0.67	6,030,000.00	Purchase
COMAN	Mr. WASAWAT PRASERTSIN	Common Share	3/4/2023	88,700.00	5.00	443,500.00	Purchase
TVDH	Mr. WIRASACK WIROJWATTANAKUL	Common Share	4/4/2023	Revoked by Reporter 500000	0.70	350,000.00	Purchase
TVDH	Mr. WIRASACK WIROJWATTANAKUL	Common Share	4/4/2023	500,000.00	0.70	350,000.00	Purchase
SYNTEC	Mr. JIRAMOTE PHAHUSUTR	Common Share	3/4/2023	187,000.00	1.67	312,290.00	Purchase
TSTE	Mr. PRAPAS CHUTIMAVORAPHAND	Common Share	3/4/2023	25,000.00	8.32	208,000.00	Purchase
BAFS	Mr. JAKSANIT KRITSAADJAI	Common Share	3/4/2023	5,000.00	31.50	157,500.00	Purchase
TSTE	Mr. PRAPAS CHUTIMAVORAPHAND	Common Share	31/03/2023	11,200.00	8.28	92,736.00	Purchase
EKH	Mr. SUTHIPONG TANGSAJAJAJOJ	Common Share	3/4/2023	10,000.00	8.00	80,000.00	Purchase
COLOR	Mr. RACH THONGVANIT	Common Share	31/03/2023	44,600.00	1.69	75,374.00	Purchase
QTC	Mr. POONPHIPAT TANTANASIN	Common Share	3/4/2023	12,900.00	4.72	60,888.00	Purchase
STC	Mr. SURASIT CHAIKULTHONG	Common Share	3/4/2023	57,100.00	0.78	44,538.00	Purchase
COLOR	Mr. RACH THONGVANIT	Common Share	3/4/2023	13,100.00	1.68	22,008.00	Purchase
APP	Mr. THANIN PORNSIRITIVET	Common Share	31/03/2023	7,000.00	3.00	-21,000.00	Sale
CEYE	Mr. YUTANA ROJANAVANUJ	Common Share	31/03/2023	20,000.00	5.00	-100,000.00	Sale
PROEN	Mr. VISRUT MANUNPON	Common Share	3/4/2023	20,000.00	6.20	-124,000.00	Sale
HTC	Colonel PATCHARA RATTAKUL	Common Share	3/4/2023	98,700.00	33.04	-3,261,048.00	Sale

SOURCE: The Securities and Exchange Commission

MAJOR SHAREHOLDER TRANSACTIONS (FORM 246-2)

Stock	Name	Transaction	Types of Securities 1	%Share of Transaction 2	%After Transaction 2	Date of transaction Transaction	Remark 3
AS	บริษัท หลักทรัพย์จัดการกองทุนรวมบัวหลวง จำกัด	จำหน่าย	หุ้น	8.09	5.24	30/03/2566	

SOURCE: The Securities and Exchange Commission

¹ "หุ้น" หมายถึง หุ้นสามัญหรือหุ้นบุริมสิทธิ หรือใบแสดงสิทธิในผลประโยชน์ที่เกิดจากหลักทรัพย์อ้างอิงไทย (DR) หลักทรัพย์แปลงสภาพ หมายถึง ใบสำคัญแสดงสิทธิที่จะซื้อหุ้นสามัญ หุ้นกู้แปลงสภาพ หรือหลักทรัพย์อื่นที่อาจแปลงสภาพได้

² กรณีที่มีการรายงานเป็นกลุ่ม ชื่อผู้ได้มา/จำหน่าย จะแสดงข้อมูลของบุคคลในกลุ่มที่มีการเปลี่ยนแปลง ส่วน %การได้มา/จำหน่าย และ %หลังการได้มา/จำหน่าย จะแสดงตัวเลขของทั้งกลุ่ม และบุคคลตามมาตรา 258 (นียามตามบุคคลมาตรา 258)

³ "ข้อมูลเบื้องต้น" หมายถึง ข้อมูลยังไม่ครบถ้วน และ/หรือ อยู่ระหว่างการสอบสวน "ฉบับแก้ไข" หมายถึง ผู้รายงานยื่นเอกสารชุดใหม่ เพื่อแก้ไขชุดเดิม "chain principle" หมายถึง การได้มาหุ้นโดยทางอ้อม และเป็นการได้มาในจำนวนที่ทำให้ผู้ได้มาต้องทำคำเสนอซื้อหลักทรัพย์ทั้งหมดของกิจการ

RIGHTS & BENEFITS

Excluding Dividend

Stock	D/P (%)	Close	DPS	Unit	PD	XD	Type	Operation Period
BANPU	6.82%	11.00	0.75	Baht	28/04/2023	10/04/23	Cash	01/07/2022 - 31/12/2022
QTC	4.18%	4.78	0.2	Baht	26/04/2023	10/04/23	Cash	01/01/2022 - 31/12/2022
KWC	3.77%	265.00	10	Baht	24/04/2023	11/04/23	Cash	01/01/2022 - 31/12/2022
TTB	3.71%	1.43	0.053	Baht	03/05/23	12/04/23	Cash	01/01/2022 - 31/12/2022
SMPC	3.25%	12.30	0.4	Baht	28/04/2023	07/04/23	Cash	01/07/2022 - 31/12/2022
JMART	2.95%	22.40	0.66	Baht	03/05/23	11/04/23	Cash	01/07/2022 - 31/12/2022
CHEWA	2.51%	0.73	0.0183	Baht	28/04/2023	07/04/23	Cash	01/01/2022 - 31/12/2022
GPI	2.30%	1.74	0.04	Baht	27/04/2023	07/04/23	Cash	-
ATP30	2.21%	1.36	0.03	Baht	28/04/2023	10/04/23	Cash	01/01/2022 - 31/12/2022
BPP	1.92%	15.60	0.3	Baht	26/04/2023	10/04/23	Cash	01/07/2022 - 31/12/2022
QHPF	1.60%	7.50	0.12	Baht	27/04/2023	11/04/23	Cash	01/01/2023 - 28/02/2023
JMT	1.30%	45.25	0.59	Baht	02/05/23	11/04/23	Cash	01/07/2022 - 31/12/2022
LHSC	1.10%	11.40	0.125	Baht	27/04/2023	11/04/23	Cash	01/01/2023 - 28/02/2023
J	0.89%	3.36	0.03	Baht	02/05/23	11/04/23	Cash	01/01/2022 - 31/12/2022
SCC	0.63%	315.00	2	Baht	25/04/2023	07/04/23	Cash	01/07/2022 - 31/12/2022

Excluding Right

Stock	Board Date	Rights for	Alloted Shares	Ratio (Holding : New)	Price	XR	Subscription Period
TVDH	28/02/2023	Warrant	570,532,715	3 : 1	0.30 Baht	10/4/2023	15/05/2023 - 19/05/2023

Excluding Exercise

Stock	XE	Notification Period	Exercise Period	Exercise Price	Unit	Ratio (Warrant : Common)
AIE-W2	10/4/2023	18/04/2023 - 02/05/2023	03/05/2023 - 03/05/2023	1	Baht	1 : 0.25
MINT-W8	10/4/2023	20/04/2023 - 04/05/2023	05/05/2023 - 05/05/2023	28	Baht	1 : 1

SECURITIES MET MARKET SURVEILLANCE CRITERIA / C SIGN / TEMPORARY TRADING

	Securities Trading	Causes	Start Date	End Date
AQ	Cash Balance	Shareholders' equity < 50% of paid-up capital.	16/08/2018	-
AQ-W5	Cash Balance	Shareholders' equity < 50% of paid-up capital.	14/01/2022	-
CIG	Cash Balance	Shareholders' equity < 50% of paid-up capital.	17/08/2022	-
DELTA	Excluded from credit limit and Cash Balance	Market Surveillance Measure List	04/03/23	21/04/2023
DELTA01P2305A	Excluded from credit limit and Cash Balance	Market Surveillance Measure List	04/03/23	04/07/23
DV8	Cash Balance	Shareholders' equity < 50% of paid-up capital.	17/05/2021	-
EFORL	Cash Balance	Shareholders' equity < 50% of paid-up capital.	17/11/2021	-
EFORL-W5	Cash Balance	Shareholders' equity < 50% of paid-up capital.	06/10/22	-
EFORL-W6	Cash Balance	Shareholders' equity < 50% of paid-up capital.	06/10/22	-
EMC	Cash Balance	Shareholders' equity < 50% of paid-up capital.	18/05/2022	-
EMC-W6	Cash Balance	Shareholders' equity < 50% of paid-up capital.	18/05/2022	-
HYDRO	Cash Balance	Shareholders' equity < 50% of paid-up capital.	03/01/19	-
ITTHI	Excluded from credit limit and Cash Balance	Market Surveillance Measure List	04/03/23	21/04/2023
JCKH	Cash Balance	Shareholders' equity < 50% of paid-up capital.	03/03/22	-
JCKH-W1	Cash Balance	Shareholders' equity < 50% of paid-up capital.	03/03/22	-
KC	Cash Balance	Shareholders' equity < 50% of paid-up capital.	19/05/2022	-
NATION	Cash Balance	Shareholders' equity < 50% of paid-up capital.	14/12/2018	-
NEP	Cash Balance	Shareholders' equity < 50% of paid-up capital.	14/08/2018	-
NEWS	Cash Balance	Shareholders' equity < 50% of paid-up capital.	15/08/2018	-
NEWS-W7	Cash Balance	Shareholders' equity < 50% of paid-up capital.	14/06/2022	-
PPPM	Cash Balance	Shareholders' equity < 50% of paid-up capital.	03/04/21	-
PPPM-W4	Cash Balance	Shareholders' equity < 50% of paid-up capital.	03/04/21	-
PPPM-W5	Cash Balance	Shareholders' equity < 50% of paid-up capital.	07/08/22	-
SDC	Cash Balance	Shareholders' equity < 50% of paid-up capital.	27/02/2023	-
SDC-W1	Cash Balance	Shareholders' equity < 50% of paid-up capital.	27/02/2023	-
SOLAR	Cash Balance	Shareholders' equity < 50% of paid-up capital.	03/02/23	-
SOLAR-W1	Cash Balance	Shareholders' equity < 50% of paid-up capital.	03/02/23	-
STOWER	Cash Balance	Shareholders' equity < 50% of paid-up capital.	03/05/20	-
STOWER-W3	Cash Balance	Shareholders' equity < 50% of paid-up capital.	17/06/2021	-
STOWER-W4	Cash Balance	Shareholders' equity < 50% of paid-up capital.	07/05/22	-
TRC	Cash Balance	Shareholders' equity < 50% of paid-up capital.	17/11/2020	-
TSI	Cash Balance	Shareholders' equity < 50% of paid-up capital.	18/08/2020	-
UMS	Cash Balance	Shareholders' equity < 50% of paid-up capital.	16/08/2018	-
W	Cash Balance	Shareholders' equity < 50% of paid-up capital.	16/11/2022	-
W-W5	Cash Balance	Shareholders' equity < 50% of paid-up capital.	16/11/2022	-

Source: The Stock Exchange of Thailand

SET may impose stricter trading regulations on certain stocks provided that they are excessively speculated and considered not commensurate to their fundamentals. Such requirements are as follows: (1) "Cash Balance" means that investors are required to pay the full amount in cash prior to place their buy order on the security; (2) "Excluded from Credit Limit" means that investors cannot use the security as collateral for calculation of credit line in all types of trading account; and (3) "Prohibit Net Settlement" means that investors cannot offset their bought amount with sold amount of the security on the same day.

DISCLOSURES & DISCLAIMERS

รายงานฉบับนี้จัดทำขึ้นโดยบริษัทหลักทรัพย์ แลนด์ แอนด์ เฮ้าส์ จำกัด (มหาชน) (“บริษัท”) โดยมีวัตถุประสงค์เพื่อเผยแพร่ข้อมูลเกี่ยวกับการลงทุนเท่านั้น มิใช่การชักจูงให้ซื้อหรือขายหลักทรัพย์ที่กล่าวถึงในรายงานนี้

บริษัทเป็นหนึ่งในกลุ่มบริษัท แอล เอช ไฟแนนเชียล กรุ๊ป จำกัด (มหาชน) (“LHFG”) ข้อมูลใดๆ ที่อ้างถึง LHFG ในรายงานนี้ มีวัตถุประสงค์เพียงเพื่อใช้ในการเปรียบเทียบกับหลักทรัพย์อื่นๆ เท่านั้น

ข้อมูลต่างๆ ที่ปรากฏในรายงานฉบับนี้จัดทำขึ้นโดยได้พิจารณาแล้วว่ามาจากแหล่งข้อมูลที่น่าเชื่อถือ และ/หรือ มีความน่าเชื่อถือ อย่างไรก็ตาม บริษัทไม่อาจรับรองความถูกต้องครบถ้วนของข้อมูลดังกล่าว บริษัทขอสงวนสิทธิ์ในการใช้ดุลยพินิจของบริษัทแต่เพียงฝ่ายเดียวในการแก้ไขเพิ่มเติมข้อมูลต่างๆ โดยไม่ต้องบอกกล่าวล่วงหน้า

รายงานนี้จัดส่งให้แก่เฉพาะบุคคลที่กำหนด ห้ามมิให้มีการทำซ้ำ ดัดแปลง ส่งต่อ เผยแพร่ ขาย จำหน่าย พิมพ์ซ้ำ หรือแสวงหาประโยชน์ในเชิงพาณิชย์ไม่ว่าในลักษณะใดๆ เว้นแต่จะได้รับคำยินยอมเป็นลายลักษณ์อักษรจากบริษัท

การลงทุนในหลักทรัพย์มีความเสี่ยง อีกทั้งบริษัทและ/หรือ บริษัทในกลุ่มธุรกิจทางการเงินของ LH Bank อาจมีส่วนเกี่ยวข้องหรือผลประโยชน์ใดๆ กับบริษัทใดๆ ที่ถูกกล่าวถึงในรายงาน/บทความนี้ก็ได้ นักลงทุนจึงควรใช้ดุลยพินิจอย่างรอบคอบในการพิจารณาดำเนินการก่อนการลงทุน บริษัทไม่รับผิดชอบต่อความเสียหายใดๆ ที่เกิดจากการนำข้อมูลหรือความเห็นในรายงานฉบับนี้ไปใช้ในทุกรูปกรณี

RATINGS DEFINITION

ในบทวิเคราะห์หลักทรัพย์ที่เราจัดทำมีการให้คำแนะนำและใช้สัญลักษณ์เกี่ยวกับหลักทรัพย์หลายอย่าง ในส่วนนี้เราจะอธิบายถึงระบบต่างๆ ดังกล่าวโดยสังเขปเพื่อให้ผู้อ่านเข้าใจหลักการ วิธีคิด และความหมายว่าคำแนะนำแต่ละระบบมีความแตกต่างกันอย่างไร

RATING คือ “คำแนะนำด้านปัจจัยพื้นฐาน” พิจารณาจากอัตราผลตอบแทนที่คาดหวังในระยะ 12 เดือนข้างหน้า โดยอิงส่วนต่างของราคาหุ้นกับมูลค่ายุติธรรม (FAIR VALUE) แบ่งเป็น 5 ชั้น ได้แก่ (1) SBUY= STRONG BUY=ราคาหุ้นมีส่วนต่างจากมูลค่ายุติธรรมตั้งแต่ 15% ขึ้นไป, (2) BUY= ราคาหุ้นส่วนต่างจากมูลค่ามากกว่า 5% แต่ไม่ถึง 15%, (3) HOLD=ราคาหุ้นส่วนต่างจากมูลค่าน้อยกว่า 5%, (4) TBUY= TRADING BUY=ราคาหุ้นมูลค่าแล้ว แต่ยังมีปัจจัยหนุนให้ราคาปรับตัวขึ้นต่อ สามารถซื้อเพื่อเก็งกำไรระยะสั้นได้, (5) SELL=ราคาหุ้นขึ้นเกินมูลค่าแล้ว และขาดปัจจัยสนับสนุนอย่างเพียงพอที่จะทำให้ราคาหุ้นปรับตัวขึ้นต่อ

ACTION คือ “คำแนะนำด้านกลยุทธ์” ตาม QUANTAMENTAL STRATEGY ของเรา ซึ่งได้มาจากการประเมิน 2 ด้าน คือ FUNDAMENTAL METRIC และ QUANTITATIVE METRIC

FUNDAMENTAL METRIC คือ “ความน่าสนใจ” (ATTRACTIVENESS) แบ่งเป็น 3 ระดับ คือ WEAK=อ่อนแอ, NEUTRAL=เป็นกลาง และ STRONG=แข็งแกร่ง เราใช้ RATING ที่ประเมินโดยนักวิเคราะห์ปัจจัยพื้นฐาน ซึ่งเป็นตัวชี้วัดทางด้านความเห็น (OPINION-BASED METRIC)

ส่วน QUANTITATIVE METRIC คือ “ความแข็งแกร่งของราคาหุ้น” (ROBUSTNESS) หรือ “คุณภาพของแนวโน้ม” (TREND QUALITY) ซึ่งได้จากการวิเคราะห์เชิงปริมาณ (REALITY-BASED METRIC) พิจารณาจาก 3 กรอบเวลา (สั้น=HOURLY, กลาง=DAILY และยาว= WEEKLY) โดยแบ่งตัวชี้วัดออกเป็น 3 ระดับเช่นกัน คือ BULL=แนวโน้มขึ้น, BOAR=แนวโน้มทรงตัว/ค่อนข้างไร้ทิศทาง และ BEAR=แนวโน้มลง

เมื่อนำ QUANT และ FUNDAMENTAL มารวมกัน จะเป็น QUANTAMENTAL จะได้ ACTION เป็น 3x3=9 กลยุทธ์ ตาม MATRIX ดังนี้

		FUNDAMENTAL		
		WEAK	NEUTRAL	STRONG
QUANTITATIVE	BULL	TBUY	BUY	SBUY
	BOAR	REDUCE	HOLD	ADD
	BEAR	SWITCH	SELL	WBUY

ทั้งนี้ คำแนะนำ ACTION ทั้ง 9 กลยุทธ์ มีความหมายดังนี้ SBUY=STRONG BUY=ราคาหุ้นต่ำกว่ามูลค่ามาก และราคามีแนวโน้มขึ้น ควรเข้าซื้อทันที, BUY=ราคาใกล้เคียงมูลค่า แต่ยังมีแนวโน้มปรับตัวขึ้นต่อ, TBUY= TRADING BUY=ราคาอยู่ในระดับแพง แต่มีโอกาสที่จะปรับขึ้นต่อได้ แนะนำแค่ซื้อเก็งกำไร, ADD=ราคาอยู่ต่ำกว่ามูลค่ามาก แต่ยังมีแนวโน้มทรง สามารถทยอยซื้อสะสมได้, WBUY=WEAK BUY=ราคาอยู่ในระดับต่ำกว่ามูลค่าแล้ว แต่มีปัจจัยกดดันให้ปรับตัวลงอีก ควรรอซื้อเมื่อราคาอ่อนตัว, HOLD=ราคาใกล้เคียงมูลค่าแล้ว และมีแนวโน้มทรงตัว แนะนำให้ทยอยลดการลงทุน, REDUCE=ราคาอยู่ในระดับเกินมูลค่า และมีแนวโน้มทรงตัว ควรจับตาใกล้ชิด/เพิ่มความระมัดระวัง แนะนำให้ทยอยลดการลงทุน, SELL=ราคาใกล้เคียงมูลค่า และมีแนวโน้มลง แนะนำขาย, SWITCH=ราคาเกินมูลค่าและมีแนวโน้มลง แนะนำให้เปลี่ยนตัวเล่น

สำหรับคำแนะนำเชิงกลยุทธ์ในระดับ SECTOR พิจารณาจากผลตอบแทนเปรียบเทียบของกลุ่มธุรกิจ มี 3 ระดับ คือ OVERWEIGHT=ลงทุนสูงกว่าน้ำหนักดัชนี คาดให้ผลตอบแทนสูงกว่าตลาด (OUTPERFORM), NEUTRAL=แนะนำลงทุนเท่ากับน้ำหนักดัชนี คาดว่าให้ผลตอบแทนใกล้เคียงตลาด และ UNDERWEIGHT=ลงทุนน้อยกว่าน้ำหนักดัชนี คาดว่าจะให้ผลตอบแทนต่ำกว่าตลาด (UNDERPERFORM)

นอกจากนี้ เพื่อให้ผู้อ่านเข้าใจถึงระดับความน่าสนใจของหุ้นต่างๆ อย่างง่าย เราได้ใช้สัญลักษณ์ความน่าสนใจของหุ้นเป็นจำนวนดาว (STAR RATING) ซึ่ง STAR RATING จะมีระดับความน่าสนใจสูงสุดเป็น ★★★★★ และระดับความน่าสนใจต่ำสุดเป็น ★

โดย STAR RATING นี้จะประมวลจากความเห็นนักวิเคราะห์ 3 ด้าน คือมาจาก RATING ทางด้านพื้นฐานสูงสุด 2 ดาว (SBUY/BUY=★★, TBUY/HOLD=★) ด้านเทคนิคสูงสุด 2 ดาว (BULL=★★, BOAR=★) และด้านกลยุทธ์ SECTOR สูงสุด 1 ดาว (OVERWEIGHT=★) เช่น หุ้น XYZ มีคำแนะนำด้านพื้นฐานเป็น BUY มีคำแนะนำด้านเทคนิคเป็น BOAR และมีคำแนะนำด้านกลยุทธ์ระดับ SECTOR เป็น NEUTRAL เราจะให้ STAR RATING ของหุ้น XYZ เท่ากับ ★★ ★ เป็นต้น






สำหรับเครื่องมือที่สถานะตลาดต่างๆ ที่เราได้แสดงตัวเลขไว้ในหน้า 1 มีวิธีการอ่านค่าและแปลความหมายโดยสังเขป ดังนี้

Bullish	Bearish
MACD > SIGNAL	MACD < SIGNAL
% K > % D	% K < % D
FTI Signal > FTI	FTI Signal < FTI
DI ⁺ > DI ⁻	DI ⁺ < DI ⁻
Overbought	Oversold
% K > 80	% K < 20
RSI > 70	RSI < 30
Hist Vol < 10	Hist Vol > 20

ในรายงานนี้ยังได้เปิดเผยผลการสำรวจของสมาคมส่งเสริมสถาบันกรรมการบริษัทไทย (THAI INSTITUTE OF DIRECTORS-IOD) ในเรื่อง การกำกับดูแลกิจการ (CORPORATE GOVERNANCE RATING) และผลการประเมินของสถาบันไทยพัฒนาทางด้านดัชนีชี้วัดความคืบหน้า การป้องกันการมีส่วนเกี่ยวข้องกับการทุจริตคอร์รัปชัน (ANTI-CORRUPTION PROGRESS INDICATOR) ของบริษัทจดทะเบียนไว้ด้วย

ทั้งนี้ การประเมิน CG RATING และ ANTI-CORRUPTION PROGRESS INDICATOR ดังกล่าว กำหนดสัญลักษณ์และความหมาย ดังนี้

CORPORATE GOVERNANCE RATING

ช่วงคะแนน	สัญลักษณ์	ความหมาย
90-100		ดีเลิศ (EXCELLENT)
80-89		ดีมาก (VERY GOOD)
70-79		ดี (GOOD)
60-69		ดีพอใช้ (SATISFACTORY)
50-59		ผ่าน (PASS)
ต่ำกว่า 50	-	-

ANTI-CORRUPTION PROGRESS INDICATOR

ระดับ	ความหมาย
ได้รับการรับรอง (CERTIFIED)	บริษัทได้รับการรับรองเป็นสมาชิกแนวร่วมปฏิบัติในการต่อต้านทุจริต (COLLECTIVE ACTION COALITION) ของสมาคมส่งเสริมสถาบันกรรมการบริษัทไทย
ประกาศเจตนารมณ์ (DECLARED)	บริษัทได้ประกาศเจตนารมณ์เข้าเป็นแนวร่วม CAC
ไม่เปิดเผย (NON-DISCLOSURE) หรือ ไม่มั่นนโยบาย (NON-COMMITTED)	บริษัทไม่ได้ประกาศเจตนารมณ์เป็นแนวร่วม CAC หรือไม่มั่นนโยบายในเรื่องนี้

การจัดอันดับดังกล่าวเป็นผลการประเมิน ณ วันที่ปรากฏเท่านั้น ซึ่งอาจมีการเปลี่ยนแปลงได้ภายหลังวันดังกล่าว หรือเมื่อข้อมูลที่เกี่ยวข้องมีการเปลี่ยนแปลง การเปิดเผยข้อมูลนี้เป็นการดำเนินการตามนโยบายของสำนักงานคณะกรรมการกำกับหลักทรัพย์และตลาดหลักทรัพย์แห่งประเทศไทย ทั้งนี้ บริษัทหลักทรัพย์ แลนด์ แอนด์ เฮ้าส์ จำกัด (มหาชน) มิได้ยืนยัน ตรวจสอบ หรือรับรองถึงความถูกต้องครบถ้วนของการประเมินดังกล่าวแต่อย่างใด