

Derivative talk

กลยุทธ์การลงทุนอนุพันธ์



🕒 5 กรกฎาคม 2566

SET50 FUTURES:

เปิดสถานะ SHORT S50U23 ได้ที่บริเวณ 925 จุด ปัจจุบันทำไร 3.3 จุด
แนะนำถือต่อเป้าทำกำไร 910 จุด และ CUT LOSS 929 จุด คาด SET50
INDEX กลับมาแกว่งออกข้าง

SET50 OPTION:

สำหรับวันนี้แนะนำรอ LONG S50U23P950 ที่ 37 จุด (SET50=927)
เป้าทำกำไร 52 จุด (SET50=915) จุด และ CUT LOSS 3 จุด คาด
SET50 ผันผวน

SINGLE STOCK FUTURES:

แนะนำ LONG PTTGCU23 บริเวณ 36.50 บาท เป้าทำกำไร 38.50 บาท
และ CUT LOSS 0.50 บาทจากทุน
แนะนำ LONG CPALLU23 บริเวณ 62.00 บาท เป้าทำกำไร 64.25 บาท
และ CUT LOSS 0.75 บาทจากทุน

GOLD FUTURES:

GF10 FUTURES: แนะนำ TRADING GF10Q23 ที่ 31700-32200
บาท และรอ SHORT กรอบบน พร้อม CUT LOSS 100 บาทจากทุน
GOLD ONLINE: แนะนำ TRADING GOU23 ที่ \$1940-1970 และ CUT
LOSS \$3

เงินบาทแข็งค่าต่อหลังความคืบหน้าด้านการเมือง



ที่มา: INVESTING

SET50 Index Futures/Option	P.3
Single Stock Futures	P.6
Gold Futures	P.8

ภายใต้สภาวะที่ตลาดเผชิญกับความผันผวนสูง ทำให้
การปรับกลยุทธ์ใน Derivative Talk ต้องดำเนินการได้
อย่างรวดเร็วทัน ฝ้ายวิจัยจึงเพิ่มช่องทางติดตาม
คำแนะนำกลยุทธ์การซื้อขายระหว่างวันทำการผ่าน 2
ช่องทาง เพื่อให้นักลงทุนสามารถปรับเปลี่ยนกลยุทธ์
ได้มีประสิทธิภาพมากยิ่งขึ้น คือ

แอปพลิเคชัน ASP Smart

Telegram Asia Plus Group

Asia Plus Group

[Follow Now](#)

RESEARCH DIVISION

บริษัทหลักทรัพย์ เอเชีย พลัส

เกิดศักดิ์ ทวีธีระ-ธรรม

นักวิเคราะห์ปัจจัยพื้นฐานด้านตลาดทุน และทางเทคนิค
เลขทะเบียนนักวิเคราะห์: 004132

ประสิทธิ์ รัตนกิจมงคล, CISA, CFA

นักวิเคราะห์ปัจจัยพื้นฐานด้านตลาดทุน และด้านเทคนิค
เลขทะเบียนนักวิเคราะห์: 025917

นวลพรรณ น้อยรัชชกุล

นักวิเคราะห์ปัจจัยพื้นฐานด้านตลาดทุน และด้านเทคนิค
เลขทะเบียนนักวิเคราะห์: 019994

ชาญชัย พันการนาทิจ

นักวิเคราะห์ปัจจัยพื้นฐานด้านตลาดทุน และทางเทคนิค
เลขทะเบียนนักวิเคราะห์: 064045

ธนัฐธ เกิดเนตร

นักวิเคราะห์ปัจจัยพื้นฐานด้านตลาดทุน
เลขทะเบียนนักวิเคราะห์: 048495

ข้อมูลในเอกสารฉบับนี้ รวบรวมมาจากแหล่งข้อมูลที่เชื่อถือได้อย่างไรก็ดี บริษัทหลักทรัพย์ เอเชีย พลัส จำกัด ไม่สามารถที่จะยืนยันหรือรับรองความถูกต้องของข้อมูลเหล่านี้ได้
ไม่ว่าประการใดๆ บทวิเคราะห์ในเอกสารนี้ จัดทำขึ้นโดยอ้างอิงหลักเกณฑ์ทางวิชาการเกี่ยวกับหลักการวิเคราะห์ และมีได้เป็นการชี้แนะ หรือเสนอแนะให้ซื้อหรือขายหลักทรัพย์ใดๆ
การตัดสินใจซื้อหรือขายหลักทรัพย์ใดๆ ของผู้อ่าน ไม่ว่าจะเกิดจากการอ่านบทความในเอกสารนี้หรือไม่ก็ตาม ล้วนเป็นผลจากการใช้วิจารณญาณของผู้อ่าน โดยไม่มีส่วน
เกี่ยวข้องของหรือพันธมิตรกับ บริษัทหลักทรัพย์ เอเชีย พลัส จำกัด ไม่ว่ากรณีใด

Derivative talk

กลยุทธ์การลงทุนอนุพันธ์

สถานะของนักลงทุน

	All Futures Long(Short) Position : Contract			Accumulated Long(Short)		
	Long	Short	Net	2 Days	1 Weeks	1 Months
Institution	120,832	94,479	26,353	-4,713	-3,988	109,019
Foreign	150,672	134,050	16,622	3,524	28,456	40,993
Retail	217,439	260,414	-42,975	1,189	-24,468	-150,012

	SET50 Futures Long(Short) Position : Contract			Accumulated Long(Short)		
	Long	Short	Net	2 Days	1 Weeks	1 Months
Institution	42,264	40,769	1,495	6,213	10,104	-1,683
Foreign	101,622	87,759	13,863	-151	17,532	-429
Retail	103,902	119,260	-15,358	-6,062	-27,636	2,112

	Single Stock Futures Long(Short) Position : Contract			Accumulated Long(Short)		
	Long	Short	Net	2 Days	1 Weeks	1 Months
Institution	64,678	38,040	26,638	-4,320	-562	133,115
Foreign	25,588	28,066	-2,478	-6,566	3,709	38,194
Retail	62,051	86,211	-24,160	10,886	-3,147	-171,309

	Metal Futures Long(Short) Position : Contract			Accumulated Long(Short)		
	Long	Short	Net	2 Days	1 Weeks	1 Months
Institution	1,197	1,263	-66	-15	-386	-820
Foreign	22,250	17,505	4,745	9,332	5,285	-10,703
Retail	12,695	17,374	-4,679	-9,317	-4,899	11,523

	Call Option Long(Short) Position : Contract			Accumulated Long(Short)		
	Long	Short	Net	2 Days	1 Weeks	1 Months
Institution	607	102	505	555	810	-2,061
Foreign	555	181	374	137	129	141
Retail	3,386	4,265	-879	-692	-939	1,920

	Put Option Long(Short) Position : Contract			Accumulated Long(Short)		
	Long	Short	Net	2 Days	1 Weeks	1 Months
Institution	9	96	-87	-228	-299	556
Foreign	446	277	169	536	1,588	1,783
Retail	3,048	3,130	-82	-308	-1,289	-2,339

ที่มา: สายงานวิจัย บล. เอเชีย พลัส

Derivative talk

กลยุทธ์การลงทุนอนุพันธ์

SET50 OVERVIEW

การเลือกประธานสภาฯวันนี้ผ่านไปได้อย่างดีหลัง คุณวันมูหะมัดนอร์ มะทา ได้รับเลือกเป็นประธานสภาฯ ขณะที่ตำแหน่งรองประธานสภาฯลำดับที่ 1 เป็นของฝั่งก้าวไกล และรองประธานสภาฯลำดับที่ 2 เป็นของฝั่งเพื่อไทย ถือเป็นไปตามคาด ความคืบหน้าข้างต้นช่วยเพิ่มความเชื่อมั่นนักลงทุน สะท้อนได้จากตลาดหุ้นปรับขึ้น 0.81 %WTD และค่าเงินบาทที่กลับมาแข็งค่าต่ำกว่า 35 บาท/USD สำหรับประเด็นถัดไปที่จะสามารถขับเคลื่อนตลาดหุ้น ให้น้ำหนักไปที่การเลือกนายกฯ ซึ่งคาดว่าจะเกิดอย่างรวดเร็วในปลายสัปดาห์หน้า ซึ่งช่วงที่รอความชัดเจนอาจทำให้โมเมนตัมการปรับขึ้นของ SET50 INDEX เริ่มชะลอลง ส่วนประเด็นต่างประเทศเวลานี้ยังไม่มีการเปลี่ยนแปลงใหม่หลังจากตลาดหุ้นสหรัฐฯปิดทำการ ภายใต้ปัจจัยแวดล้อมข้างต้นคาด SET50 INDEX แนวโน้มออกข้างตามกรอบ 915-925 จุด

SET50 INDEX FUTURES

DIRECTION TRADING: เปิดสถานะ: SHORT S50U23 ได้ที่บริเวณ 925 จุด ปัจจุบันกำไร 3.3 จุด แนะนำถือต่อเป้าทำกำไร 910 จุด และ CUT LOSS 929 จุด คาด SET50 INDEX กลับมาแกว่งออกข้าง

SPREAD TRADING: เปิดสถานะ: LONG SPREAD S50U23Z23 ที่ 1.8 จุด พลิกขาดทุน 0.2 จุด แนะนำถือต่อเป้าทำกำไรที่ค่าทางทฤษฎีที่ 4.31 จุด

SET50 OPTION: สำหรับวันนี้แนะนำรอ LONG S50U23P950 ที่ 37 จุด (SET50=927) เป้าทำกำไร 52 จุด (SET50=915) จุด และ CUT LOSS 3 จุด คาด SET50 ผันผวน

	แนวรับ	แนวต้าน
SET50	915	925
S50U23	910	923

S50U23 (30 MIN CHART)



TECHNICAL COMMENT

S50U23 มีสัญญาณ REBOUND มองกรอบการเคลื่อนไหวที่ 895-905 จุด

Derivative talk

กลยุทธ์การลงทุนอนุพันธ์

SET50 Index	Last	1Yr Hist. Volatility	2Week Hist. Volatility
	928.06	11.68	14.8992

Call Option

	Premium	Chg	Break Even	Intrinsic Value	Time Value	All-in-Premium	Theory Price	Volume	Open Interest	Implied Volatility	Delta	Effective Gearing	Time Decay
S50U23C975	6.10	0.80	> 981.1	0.00	6.10	5.72%	7.66	1158	4272	13.01	0.19	29.47	5.7%
S50U23C950	12.20	1.70	> 962.2	0.00	12.20	3.68%	14.04	1146	4179	13.10	0.33	24.82	3.7%
S50U23C925	22.00	2.40	> 947	3.06	18.94	2.04%	23.80	672	2830	13.22	0.49	20.55	2.0%
S50U23C900	36.90	3.50	> 936.9	28.06	8.74	0.95%	37.40	148	1627	13.95	0.65	16.23	1.0%
S50U23C875	54.00	2.60	> 929	53.06	0.94	0.10%	54.75	7	89	13.66	0.79	13.51	0.1%

Put Option

	Premium	Chg	Break Even	Intrinsic Value	Time Value	All-in-Premium	Theory Price	Volume	Open Interest	Implied Volatility	Delta	Effective Gearing	Time Decay
S50U23P975	58.20	-4.60	< 916.8	46.94	11.26	-1.21%	60.31	6	131	12.53	-0.80	-12.83	-1.2%
S50U23P950	40.50	-4.50	< 909.5	21.94	18.56	-2.00%	41.82	31	349	13.40	-0.66	-15.08	-2.0%
S50U23P925	25.00	-3.10	< 900	0.00	25.00	-3.02%	26.71	419	918	13.25	-0.50	-18.61	-3.0%
S50U23P900	14.60	-1.90	< 885.4	0.00	14.60	-4.60%	15.43	636	2280	13.71	-0.34	-21.70	-4.6%
S50U23P875	7.50	-1.70	< 867.5	0.00	7.50	-6.53%	7.91	810	3984	13.90	-0.21	-25.48	-6.5%

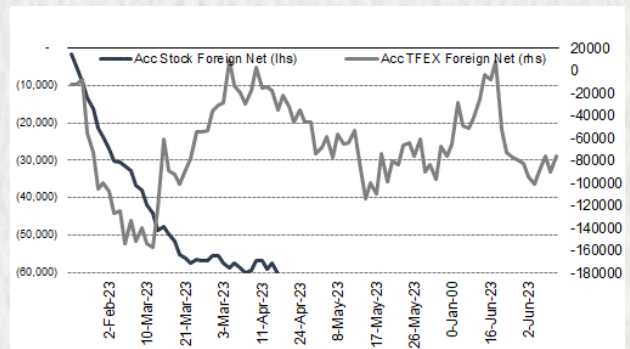
ที่มา: สายงานวิจัย บล. เอเซีย พลัส

ภาพรวมการซื้อขาย SET50 INDEX

UNDERLYING	Close	Chg	%Chg	สเปคการซื้อขาย		
SET50	928.06	5.66	0.61%	4/7/23		
Symbol	Settle	Chg	%Chg	Vol.	OI	OI Chg
S50N23	924.10	5.2	0.6%	56	165	2
S50Q23	924.10	6.9	0.7%	7	50	2
S50U23	921.70	5.3	0.6%	226,466	460,487	2,268
S50Z23	923.60	5.5	0.6%	15,614	65,511	37
S50H24	920.50	5.1	0.6%	3,697	14,902	246
S50M24	917.20	6.8	0.7%	1,948	951	149
SET50 Futures Long(Short) : สัญญา	สถานะ Long(Short)					
	Long	Short	Net	2 วัน	2 สัปดาห์	1 เดือน
สถานะ	42,264	40,769	1,495	6,213	993	-1,683
ต่างชาติ	101,622	87,759	13,863	-151	-24,000	-429
รายย่อย	103,902	119,260	-15,358	-6,062	23,007	2,112

ที่มา: สายงานวิจัย บล. เอเซีย พลัส

ความสัมพันธ์สถานะของนักลงทุนต่างประเทศ ในตราสารทุน และ SET50 FUTURES



ที่มา: สายงานวิจัย บล. เอเซีย พลัส

คาดการณ์ SPREAD ณ สิ้นเดือนจาก ASPS MODEL

	เป้าหมาย Spread ชี้อยู่ไกล - ชี้อยู่ใกล้					
	S50F23	S50G23	S50H23	S50J23	S50K23	S50M23
	ณ 30 ม.ค.66	ณ 27 ก.พ.66	ณ 30 มี.ค.66	ณ 27 เม.ย.66	ณ 30 พ.ค.66	ณ 29 มิ.ย.66
S50F23						
S50G23	-3.33					
S50H23	-5.93	-2.60				
S50J23	-9.70	-6.37	-3.37			
S50K23	-9.81	-6.47	-3.06	0.31		
S50M23	-8.80	-5.45	-1.64	1.73	1.42	

*สมมติฐานอัตราดอกเบี้ยนโยบายระหว่าง เม.ย. - มิ.ย. 66 เท่ากับ 1.75%

ที่มา: สายงานวิจัย บล. เอเซีย พลัส

SET50 ที่ระดับค่า PER ต่างๆ

SET 50 Sensitivity	ม.ค. 66E	มี.ค. 66E	เม.ย. 66E	พ.ค. 66E	มิ.ย. 66E	ก.ย. 66E	ธ.ค. 66E
PER 15.5	888	902	908	915	922	942	963
PER 16	917	931	938	945	952	973	994
PER 16.5	945	960	967	974	981	1,003	1,025
PER 17	974	989	996	1,004	1,011	1,033	1,056
PER 17.5	1,003	1,018	1,026	1,033	1,041	1,064	1,087
PER 18	1,031	1,047	1,055	1,063	1,071	1,094	1,118
PER 18.5	1,060	1,076	1,084	1,092	1,100	1,125	1,149
PER 19	1,088	1,105	1,113	1,122	1,130	1,155	1,180

ที่มา: สายงานวิจัย บล. เอเซีย พลัส

Derivative talk

กลยุทธ์การลงทุนอนุพันธ์

SINGLE STOCK FUTURES

LONG PTTGCU23

คงประมาณการกำไรปกติปี 2566 ที่ 9.2 พันล้านบาท โดยให้น้ำหนักของกำไรไปในช่วง 2H66 ที่สถานการณ์จะฟื้นตัวกลับสู่ภาวะปกติ รอรับผลบวกหลักจากกิจกรรมทางเศรษฐกิจของจีนซึ่งเป็นผู้บริโภครถยนต์และปีโตรเคมีหลักที่จะทยอยเพิ่มขึ้น โดย FAIR VALUE ปี 2566 เท่ากับ 48.00 บาท

ราคาหุ้นรายวัน ทำฐานได้แกร่งแถวโซน 36.00 บาท พร้อมการทำจังหวะ HIGHER LOW บ่งชี้ DOWNSIDE ที่จำกัด มีโอกาสกลับตัวขึ้นทดสอบ 38.50 บาท

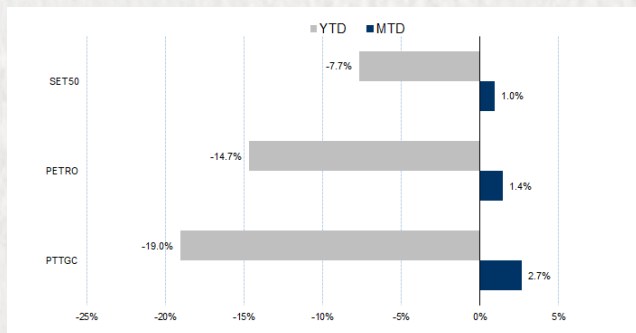
กลยุทธ์การลงทุน

แนะนำ Long PTTGCU23 บริเวณ 36.50 บาท เป้าทำกำไร 38.50 บาท และ Cut loss 0.50 บาทจากทุน

Future							Underlying	
Future	Settle Price	Basis	Vol	OI	OI Change	Leverage	Upside	PER 66F
PTTGCU23	38.23	-0.02	724	5659	724	7.27	25.14%	12.14

ที่มา: สายงานวิจัย บล. เอเชีย พลัส

HISTORICAL PRICE



ที่มา: สายงานวิจัย บล. เอเชีย พลัส

TECHNICAL CHART



ที่มา: สายงานวิจัย บล. เอเชีย พลัส

Derivative talk

กลยุทธ์การลงทุนอนุพันธ์

SINGLE STOCK FUTURES

LONG CPALLU23

แนวโน้มกำไรของ CPALL ในงวด 2Q66 ยังดูสดใสต่อเนื่อง โดยคาดการณ์กำไรจะโตได้ทั้ง QoQ และ YoY จากกำลังซื้อที่คาดจะดีขึ้น ตามภาวะเศรษฐกิจ ที่จะค่อยเติบโตขึ้น บวกกับขาดหวังเงินสะพัดในช่วงเลือกตั้ง (กลาง พ.ค. 66) ซึ่งจะหนุนการจับจ่าย รวมทั้งการซื้อสินค้าและบริการจากทุกๆธุรกิจของบริษัท
ราคาหุ้นรายวัน แรงแซงกลับจากแนวรับบริเวณ 61.00 บาท โดยไม่ทำโลว์ใหม่ พร้อมกับแท่งเทียน Bullish Breakout ยื่น EMA 10 วัน ส่งสัญญาณกลับตัว

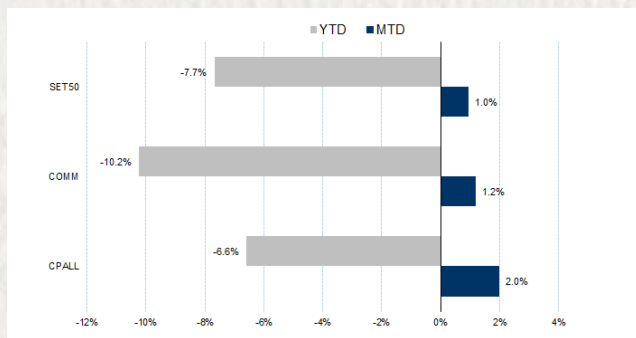
กลยุทธ์การลงทุน

แนะนำ LONG CPALLU23 บริเวณ 62.00 บาท เป้าทำกำไร 64.25 บาท และ Cut Loss 0.75 บาทจากทุน

Future							Underlying	
Future	Settle Price	Basis	Vol	OI	OI Change	Leverage	Upside	PER 66F
CPAILU23	64.00	0.25	1256	12473	1256	14.97	13.64%	30.54

ที่มา: สายงานวิจัย บล. เอเชีย พลัส

HISTORICAL PRICE



ที่มา: สายงานวิจัย บล. เอเชีย พลัส

TECHNICAL CHART

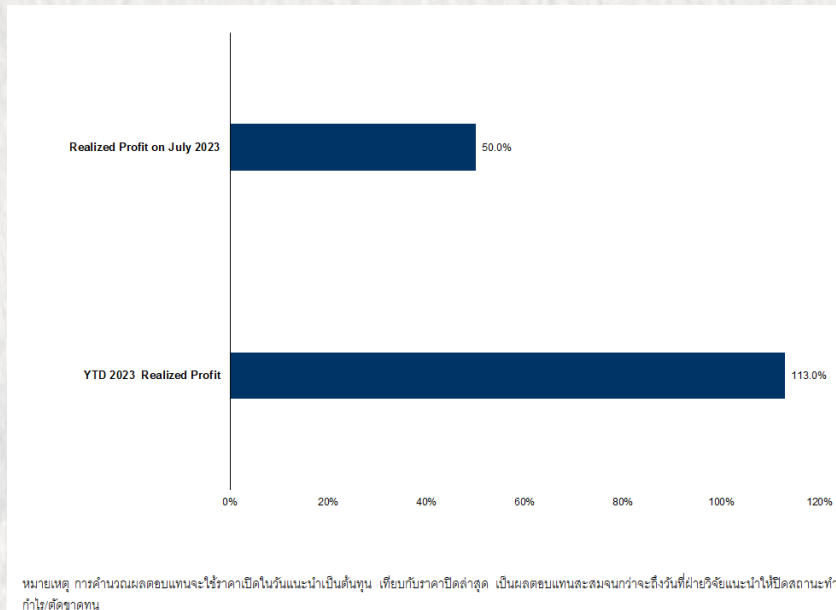


ที่มา: สายงานวิจัย บล. เอเชีย พลัส

Derivative talk

กลยุทธ์การลงทุนอนุพันธ์

TRACKING PERFORMANCE



ที่มา: สายงานวิจัย บล. เอเชีย พลัส

TOP 20 MOST ACTIVE VOLUME

	Future	Settle Price	Basis	Vol	OI	OI Change	Leverage	Resistance	Support	
1	BEAUTY23	0.58	0.56	14,542	16,810	-	382	4.05	0.58	0.44
2	SIRIU23	1.9	1.91	12,261	28,097		166	15.44	1.93	1.89
3	TTBU23	1.56	1.57	11,717	37,518		618		1.58	1.51
4	KTCU23	50.15	50.25	6,097	51,511		12	17.45	50.37	48.17
5	BANPUU23	8.84	9.05	3,894	68,899		2,600	16.03	9.08	8.69
6	KBANKU23	133.1	133.5	3,113	6,116		617	11.21	134.48	131.80
7	WHAU23	4.68	4.74	2,644	5,842	-	2,005	9.28	4.70	4.64
8	THANIU23	3.32	3.34	2,500	8,515		1,122	4.21	3.45	3.32
9	PLANBU23	8.1	8.25	2,039	8,670		-	7.02	8.10	7.70
10	CPFU23	19.87	19.9	1,951	20,183		119	7.99	20.18	19.09
11	GULFU23	47.1	47	1,672	10,286		302	2.72	48.25	46.01
12	TRUEU23	6.7	6.65	1,535	13,796	-	5,943	12.42	7.25	6.53
13	TOPU23	44.75	45	1,477	2,658		458	9.03	46.63	44.45
14	KTBU23	19.48	19.5	1,473	33,343	-	241	19.63	19.68	19.35
15	CPALLU23	64	63.75	1,256	12,473		13	14.97	65.01	62.93
16	PTTU23	33.2	33.75	1,161	11,183	-	500	9.21	33.02	33.00
17	MTCU23	40.2	39.75	1,115	2,424	-	340	5.77	42.56	39.70
18	BTSU23	7.65	7.8	1,026	8,108		499	7.88	7.69	7.56
19	BEMU23	8.5	8.6	1,024	6,625	-	999	13.30	8.64	8.48
20	SPRCU23	8.05	8.05	1,021	538		521	8.69	8.05	7.67

ที่มา: สายงานวิจัย บล. เอเชีย พลัส

Derivative talk

กลยุทธ์การลงทุนอนุพันธ์

GOLD FUTURES

ตลาดทองคำสหรัฐเมื่อคืน ปิดทำการเนื่องในวันชาติสหรัฐ ขณะที่ราคาทองคำตลาด SPOT ปิดที่ 1,925 เหรียญฯ แม้ปรับขึ้น 4 เหรียญฯ จากวันก่อนหน้า แต่การเคลื่อนไหวเป็นไปอย่างจำกัด เนื่องจากมีแรงกดดันจาก DOLLAR INDEX ที่ปรับขึ้น 0.13% ปิดบริเวณ 103.11 จุด โดยวันนี้ ต้องติดตามการรายงานผลประชุมเฟด วันที่ 13-14 มิ.ย. รวมถึงการเปิดตัวผลการจ้างงานภาคเอกชน และนอกภาคเกษตรของสหรัฐในวันพฤหัสบดีและศุกร์ตามลำดับ เพื่อหาสัญญาณบ่งชี้ทิศทางดอกเบี้ยของธนาคารกลางสหรัฐ (เฟด) ในระยะถัดไป

กลยุทธ์การลงทุน

ราคาทองคำ GF10Q23 เมื่อคืน สดลง 120 บาท ปิดที่ 32,050 บาท (ส่วนทางตลาดโลกจากผลกระทบต่อค่าเงินบาทแข็งค่า) เทียบเท่า 1,931 เหรียญฯ สูงกว่าราคาทองคำตลาด SPOT ล่าสุดที่เคลื่อนไหวบริเวณ 1,927 เหรียญฯ คาดราคา GF10M23 วันนี้จะอยู่ในกรอบ 31,850-32,300 บาท ฝ่ายวิจัยคงแนะนำ TRADING GF10Q23 กรอบ 1,910-1,940 เหรียญฯ หรือ 31,700-32,200 บาท และรอเปิด SHORT หากราคาปรับขึ้นไปแตะกรอบบน และกำหนดจุด CUT LOSS 100 บาทจากทุน เพื่อป้องกันความเสี่ยงหากราคาทองคำเคลื่อนไหวผิดจากคาด

GOLD ONLINE FUTURES

	Last	Chg	%Chg	Vol	OI	OI Chg
GOU23	1,955	-4	-0.22	23,019	33,182	-151
GOZ23	1,983	-5	-0.24	3,037	2,297	1666

MINI GOLD FUTURES

	Last	Chg	%Chg	Vol	OI	OI Chg
GF10Q23	32,050	-60	-0.19	2,678	4,806	-8
GF10V23	32,210	-40	-0.12	911	2,680	-136
GF10Z23	32,260	-50	-0.15	159	158	102

ที่มา: สายงานวิจัย บล. เอเชีย พลัส

หมายเหตุ 9 ราคาปิดของ GOLD FUTURES (NIGHT SESSION) SETTLE ณ เวลา 22.00 น. และปริมาณการซื้อขายเกิดขึ้นในช่วงเวลา 19.30-22.30 น.

GOLD SPOT



ที่มา: สายงานวิจัย บล. เอเชีย พลัส

Derivative talk

กลยุทธ์การลงทุนอนุพันธ์

GOLD ONLINE FUTURES (GOU23)

ทิศทางราคาทองคำ หลุดแนวรับสำคัญโซน \$1970 HIGH เริ่มโดนกด สนับสนุดด้วย EMA 10 วัน เป็นแนวต้าน คาดราคากลับมาสู่กรอบการเคลื่อนไหวที่ \$1940-1970

GOLD ONLINE: แนะนำ TRADING GOU23 ที่ \$1940-1970 และ CUT LOSS \$3

GOU23



ที่มา: สายงานวิจัย บล. เอเชีย พลัส

BASIS ระหว่าง GOU23-GOLD SPOT



ที่มา: สายงานวิจัย บล. เอเชีย พลัส

การแปลงราคาทองคำให้เป็นบาท

	FX (บาท/ USD)				
	34.50	34.75	35.00	35.25	35.50
1,800	29,518	29,732	29,946	30,160	30,373
1,830	30,010	30,227	30,445	30,662	30,880
1,860	30,502	30,723	30,944	31,165	31,386
1,890	30,994	31,218	31,443	31,668	31,892
1,920	31,486	31,714	31,942	32,170	32,398
1,950	31,978	32,209	32,441	32,673	32,905
1,980	32,470	32,705	32,940	33,176	33,411
2,010	32,962	33,201	33,439	33,678	33,917
2,040	33,454	33,696	33,938	34,181	34,423

ที่มา: สายงานวิจัย บล. เอเชีย พลัส

คำนวณกำไรขาดทุนของ MINI GOLD FUTURES

นิลลงทุนรายย่อย					
(ค่าธรรมเนียม 98.10 บาท/สัญญา/ข้าง)					
ราคาปิด	กำไร	ค่าธรรมเนียม+	กำไร		
future	เปลี่ยนแปลง	(ขาดทุน)	VAT (บาท)	(ขาดทุนสุทธิ)	
32,300.00	250.0	2,500	(210)	2,290	
32,250.00	200.0	2,000	(210)	1,790	
32,200.00	150.0	1,500	(210)	1,290	
32,150.00	100.0	1,000	(210)	790	
32,100.00	50.0	500	(210)	290	
32,050.00	0.0	-	(210)	(210)	
32,000.00	-50.0	(500)	(210)	(710)	
31,950.00	-100.0	(1,000)	(210)	(1,210)	
31,900.00	-150.0	(1,500)	(210)	(1,710)	
31,850.00	-200.0	(2,000)	(210)	(2,210)	
31,800.00	-250.0	(2,500)	(210)	(2,710)	

ที่มา: สายงานวิจัย บล. เอเชีย พลัส