

# MARKET TALK

## กลยุทธ์การลงทุน



### ผ่อนคลายเป็นระดับหนึ่ง ... รอหุ้นโหวต นายกช

ประเมินว่า SET Index วันนี้อยู่ยังมี Momentum เหวี่ยงขึ้นต่อ โดยมีแนวต้านที่ 1520 จุด ส่วนแนวรับอยู่ที่ 1500 จุด หลังจากนั้น รอหุ้นผลการโหวตเลือก นายกรัฐมนตรี หุ่น Top Pick เลือก ADVANC, PTTEP และ TIDLOR

#### ASPS TOP PICKS

Top Picks (B)	Close (B)	Fair value (B)	Upside (%)	2023F			
				EPS (B)	PER (X)	PBV (X)	Div yield (%)
ADVANC	214.00	243.00	13.6%	9.48	22.58	7.12	3.8%
PTTEP	151.00	173.00	14.6%	13.86	10.90	1.19	4.3%
TIDLOR	24.00	31.00	29.2%	1.43	16.75	2.26	1.2%

#### ASPS TECHNICAL VIEW

SET Index การปรับขึ้นด้วยแท่งเทียนเขียวยาวมองเป็นสัญญาณที่ดีสำหรับ Momentum ปรับขึ้นต่อ แต่อย่างไรก็ตามมูลค่าการซื้อขายที่ไม่หนาแน่นทำให้ค่อยๆดูไปที่ส่วแนวต้าน โดยมองจุดหลักๆจากนี้ 2 แนว คือ 1520 จุดและ 1545 จุดตามลำดับ ส่วนวันนี้มองกรอบการเคลื่อนไหวของวันที่ 1500-1520 จุด

SET Index	แนวรับ		แนวต้าน
	เปิดสถานะ (B)	เป้าทำกำไร (B)	Cut loss (B)
Technical Buy : SCGP	37.25	39.25	36.25
Technical Buy : MTC	39.75	42.00	38.50

- STATISTICS WATCH**
- Short-Sell
  - Stock & Warrants Update
  - Top20 NVDR Update
  - Turnover List & Trading Alert
  - Cyclical Watch
  - Calendar



5 กรกฎาคม 2566

ดัชนีตลาดหุ้น	ล่าสุด	เปลี่ยนแปลง (%)	
		-1D	-1W
ไทย (SET)	1,515.3	0.6	1.9
จีน (SHCOMP)	3,245.4	0.0	1.8
ฮ่องกง (HSI)	19,415.7	0.6	1.4
ญี่ปุ่น (NIKKEI225)	33,422.5	-1.0	2.7
ฝรั่งเศส (CAC40)	7,369.9	-0.2	2.1
เยอรมัน (DAX)	16,039.2	-0.3	1.2
ดาวโจนส์ (DJI)	34,637.0	0.0	1.3
เอส แอนด์ พี 500(SPX)	4,492.3	0.0	1.7

ที่มา: TQ professional

ราคาสินค้าโภคภัณฑ์	ล่าสุด	เปลี่ยนแปลง (%)	
		-1D	-1W
<b>ตลาด Spot</b>			
West Texas (US\$/บาร์เรล)	69.8	0.0	3.1
Brent (US\$/บาร์เรล)	76.1	1.5	4.6
น้ำมันดูไบ (US\$/บาร์เรล)	75.0	0.0	0.3
Baltic Dry Index	1,044.0	-2.2	-11.7
ทองคำ (US\$/toz)	1,924.8	0.2	0.6
ทองคำแท่ง (บาท)	31,900.0	-0.2	-0.8
LME Zinc (US\$/ตัน)	2,372.0	0.0	-0.1
Palm oil (US\$/mt ton)	844.3	5.0	5.6
Soybean (US\$/Bushel)	1.3	1.5	-10.1
Steel-HRC	865.0	0.0	-4.3
Sugar (US\$/ถุง 50 กก)	643.3	0.0	2.6

ที่มา: TQ professional

ยอดซื้อขายสุทธิของนักลงทุนต่างชาติในตลาดหุ้นเอเชีย	ล่าสุด	-1W	YTD
(ล้านเหรียญ)			
Thailand	-55.6	-9.8	1,165.5
Indonesia	16.8	22.0	8,062.6
S. Korea	350.8	-437.2	-24,378.8
Taiwan	233.9	-852.6	-47,862.6

ยอดซื้อ-ขายสุทธิของนักลงทุนแต่ละประเภท	ล่าสุด	-1D	-1W
(ล้านบาท)			
นักลงทุนต่างชาติ	-304	-1,949	-1,729
สถาบันในประเทศ	2,053	1,207	390
นักลงทุนรายย่อย	-1,271	89	1,677
บัญชีบริษัทหลักทรัพย์	-478	653	-338

ตลาดเงิน		ดอกเบี้ยเงินฝากและเงินกู้	
<b>อัตราดอกเบี้ยอ้างอิง</b>			
ดอกเบี้ยเฟด	5.00%	อัตราดอกเบี้ย	0.55%
อาร์ พี 1 วัน	2.00%	ประจำ 3 เดือน	0.85%
		ประจำ 1 ปี	1.25%
<b>ผลตอบแทนพันธบัตรรัฐบาลไทย</b>			
6 เดือน	1.99%	MLR	6.65%
1 ปี	2.03%	MOR	7.10%
3 ปี	2.16%		
5 ปี	2.30%		
10 ปี	2.53%		

ที่มา: thaibmo, BBL

# MARKET TALK

## กลยุทธ์การลงทุน



### ผ่อนคลายเป็นระดับหนึ่ง ... รอเล่นโหด นายกช

ผลการเลือกประธานสภาผู้แทนราษฎร และ รองประธานสภาฯ 2 ตำแหน่ง ผ่านไปได้ด้วยดี สร้าง Sentiment เชิงบวกและเราเชื่อว่าน่าจะมี Momentum เหวี่ยงขึ้นไป ที่บริเวณ 1520 จุดได้ แต่หลังจากนั้นต้องรอเล่นผลการโหวตเลือกนายกรัฐมนตรี ซึ่งคาดว่าจะอยู่ในช่วงกลางเดือน ก.ค. 66 ทั้งนี้ความเห็นในเรื่องนี้ยังแตกออกเป็นหลายทางเลือก ถือว่ายังมีความไม่แน่นอนอยู่มาก อย่างไรก็ตามในมุมมองตลาดหุ้น ผลสรุปที่จะทำให้ SET Index ตอบสนองเชิงบวกมากที่สุด จะต้องเห็นผลสรุปเรื่องการโหวตเลือกนายกฯ และจัดตั้งรัฐบาลที่เร็ว ในอีกด้านหนึ่ง รัฐบาลที่จะตั้งมาบริหารประเทศ ต้องเป็นรัฐบาลที่มีเสถียรภาพ กล่าวคือมีความเสี่ยงมากพอที่จะจับเคลื่อนนโยบาย เฉพาะอย่างยิ่งเศรษฐกิจ หากเป็นตามแนวทางดังกล่าวระดับ 1545 จุด หรือ อาจเป็น 1600 จุด ก็มีความเป็นไปได้

ประเมินว่า SET Index วันนี้ยังมี Momentum เหวี่ยงขึ้นต่อ โดยมีแนวต้านที่ 1520 จุด ส่วนแนวรับอยู่ที่ 1500 จุด หลังจากนั้น รอเล่นผลการโหวตเลือกนายกรัฐมนตรี หุ้น Top Pick เลือก ADVANC, PTTEP และ TIDLOR

🕒 5 กรกฎาคม 2566

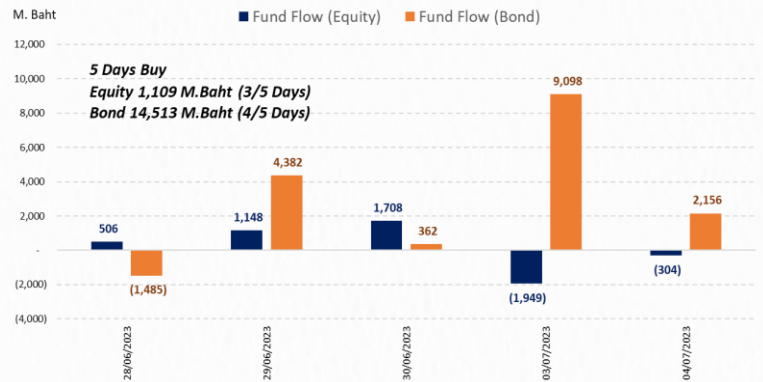
**SUPPORT & RESISTANCE**

แนวรับ	1,500 จุด
แนวต้าน	1,520 จุด

**TOP PICKS**

ADVANC	FV@B 243.00
PTTEP	FV@B 173.00
TIDLOR	FV@B 31.00

### Fund Flow ยังมีช่องว่างให้ไหลเข้าตลาดการเงิน



ที่มา: SET, สายงานวิจัย ณ. เอเชีย พลัส

### RESEARCH DIVISION

บริษัทหลักทรัพย์ เอเชีย พลัส  
 เกิดศักดิ์ ทวีธีระธรรม  
 นักวิเคราะห์ปัจจัยพื้นฐานด้านตลาดทุน และทางเทคนิค  
 เลขทะเบียนนักวิเคราะห์: 004132

ภราดร เตียรณปราโมทย์  
 นักวิเคราะห์ปัจจัยพื้นฐานด้านหลักทรัพย์  
 เลขทะเบียนนักวิเคราะห์: 075365

ภวัต ภัทรภาพงศ์  
 นักวิเคราะห์ปัจจัยพื้นฐานด้านหลักทรัพย์  
 เลขทะเบียนนักวิเคราะห์: 117985

สิริลักษณ์ พันธวงศ์  
 ผู้ช่วยนักวิเคราะห์

ข้อมูลในเอกสารฉบับนี้ รวบรวมมาจากแหล่งข้อมูลที่น่าเชื่อถือ อย่างไรก็ดี บริษัทหลักทรัพย์ เอเชีย พลัส จำกัด ไม่สามารถที่จะยืนยันหรือรับรองความถูกต้องของข้อมูลเหล่านี้ได้ ไม่ว่าประการใดๆ บทวิเคราะห์ในเอกสารนี้ จัดทำขึ้นโดยอ้างอิงหลักเกณฑ์ทางวิชาการเกี่ยวกับหลักการวิเคราะห์ และมีได้เป็นการชี้นำ หรือเสนอแนะให้ซื้อหรือขายหลักทรัพย์ใดๆ การตัดสินใจซื้อหรือขายหลักทรัพย์ใดๆ ของผู้อ่าน ไม่ว่าจะเกิดจากการอ่านบทความในเอกสารนี้หรือไม่ก็ตาม ล้วนเป็นผลจากการใช้วิจารณญาณของผู้อ่าน โดยไม่มีส่วนเกี่ยวข้องกับหรือพบนะผูกพันใดๆ กับ บริษัทหลักทรัพย์ เอเชีย พลัส จำกัด ไม่ว่ากรณีใด



# MARKET TALK

## กลยุทธ์การลงทุน

### ประเด็นการเมืองใกล้ตัวนายก หุน FLOW ต่างชาติไหลเข้า SET ระยะถัดไป

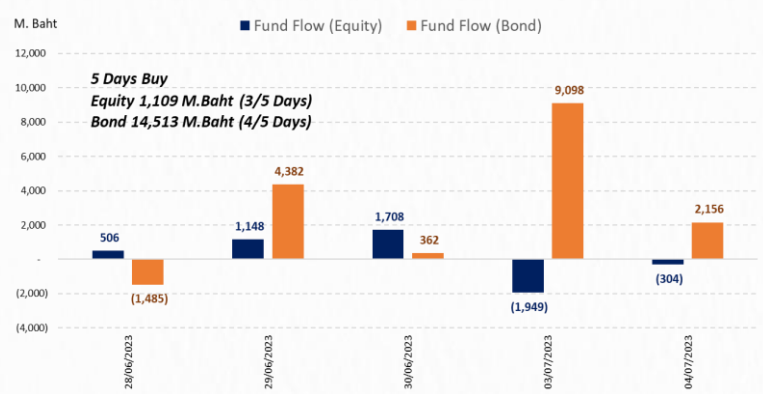
ประเด็นการเมืองมีสัญญาณบวกและความชัดเจนในการจัดตั้งรัฐบาลมากขึ้น หลังการเลือกประธานสภาผู้แทนราษฎร-รองสภาผู้แทนราษฎร ผ่านไปด้วยดี กล่าวคือ

- ประธาน = คุณ วันมูหะมัดนอร์ มะทา หัวหน้าพรรคประชาชาติ
- รองประธานฯ คนที่ 1 = คุณ ปดิพัทธ์ สันติภาดา ส.ส. จากพรรคก้าวไกล
- รองประธานฯ คนที่ 2 = คุณ พิเชษฐ์ เชื้อเมืองพาน ส.ส. จากพรรคเพื่อไทย

ขณะที่ระยะถัดไป ประธานสภาจะเรียกประชุมรัฐสภา (สภาผู้แทนราษฎร + วุฒิสภา) เพื่อเลือกนายกรัฐมนตรี เบื้องต้นมีการเผยแพร่เป็นกระแสข่าวผ่านสื่อต่างๆ ว่าจะเป็นวันที่ 13 ก.ค. 66 หากผ่านพ้นไปด้วยดี ก็จะเป็นขั้นตอนของการจัดตั้งคณะรัฐมนตรีชุดใหม่ ซึ่งจะเริ่มทำงานได้หลังจากที่ได้ผ่านการ ถวายสัตย์ปฏิญาณต่อพระเจ้าอยู่หัว แล้ว

ปัจจัยการเมืองที่ดูอ่อนคลายขึ้นตามลำดับสร้าง Sentiment เชิงบวกเห็นได้จากเบ็ดเตล็ดต่างชาติดอกยอไหลเข้าประเทศไทย ทั้งในส่วนของตราสารหนี้ และตลาดหุ้น โดย 5 วันที่ผ่านมา ต่างชาติซื้อสุทธิทั้งหุ้น และตราสารหนี้ไปกว่า 1.1 พันล้านบาท และ 1.4 หมื่นล้านบาท ตามลำดับ จนทำให้ค่าเงินบาทล่าสุดอยู่ที่ 34.87 บาท/เหรียญฯ (แข็งค่ากว่า 1% ในช่วงเวลาเดียวกัน) ขณะที่ตั้งแต่ต้นปี ต่างชาติยังคงขายสุทธิทั้งหุ้น และตราสารหนี้ไปกว่า 1.1 แสนล้านบาท และ 7.0 หมื่นล้านบาท ตามลำดับ นั้นแสดงให้เห็นว่ายังมีช่องว่างอีกมาก ให้ต่างชาติสามารถซื้อสุทธิได้

Fund Flow ยังมีช่องว่างให้ไหลเข้าตลาดการเงิน



ที่มา: SET, สายงานวิจัย บล. เอเซีย พลัส

อย่างไรก็ตามประเด็นการเลือกนายกรัฐมนตรีต้องติดตามอย่างใกล้ชิด เนื่องจากการโหวตเลือกนายกรัฐมนตรี ต้องได้รับเสียงเกินกึ่งหนึ่งของรัฐสภา ประกอบด้วย ส.ส. 500 คน และ ส.ว. 250 คน รวม 750 คน หมายความว่าต้องได้คะแนนเสียงสนับสนุน 376 คนขึ้นไป ทั้งนี้เสียงของพรรคร่วมรัฐบาลที่มีการลงมติข้อตกลง MOU ร่วมกันมีเพียง 312 เสียงซึ่งขาดอีก 64 เสียงถึงจะมีคะแนนเสียงสนับสนุนเลือกนายกรัฐมนตรี



# MARKET TALK

## กลยุทธ์การลงทุน

ได้ ซึ่งต้องพึงพาเสียงสนับสนุนจาก สว. บางส่วน จากการประมวลข้อมูลที่ออกมา พบว่ากระแสความเห็นยังคงออกเป็นหลายทางเลือก สะท้อนภาพความไม่แน่นอนของ ขึ้นตอนนี้ยังมีอยู่มาก อย่างไรก็ตาม ในมุมมองตลาดหุ้น ทางเลือกที่เป็นผลดีที่สุด คือ ต้องสามารถจบกระบวนการโหวตนายกรัฐมนตรียุติได้โดยเร็ว และ รัฐบาลที่จะเข้ามา บริหารประเทศ ต้องเป็นรัฐบาลที่มีเสถียรภาพ กล่าวคือมีเสียงสนับสนุนมากพอ และมี แนวทางในการทำงานที่เป็นเอกภาพ

*ดัชนีภายใต้ประเด็นการเมืองที่มีสัญญาณที่ดีขึ้น และเริ่มเข้าใกล้จุดโคล่าเบ็กซ์ ทำให้ ตลาดหุ้นไทยดูมีเสน่ห์มากขึ้น หลังปรับฐานลงมาลึกในช่วงเดือนที่ผ่านมา และเชื่อว่า น่าจะมี Fund Flow ต่างชาติไหลเข้ามาสะสม เพื่อหวังผลในระยะกลางถึงยาว โดยวันนี้ มองกรอบการเคลื่อนไหวของ SET Index ในกรอบ 1500-1520 จุด และหากการจัดตั้ง รัฐบาลผ่านไปด้วยดี การทะลุระดับแนวต้านขึ้นไปใกล้ 1550 จุด ก็ดูไม่ยาก*

### แนะนำหุ้น Theme เงินเพื่อไทยเข้าสู่โหมดกลาง

เข้านี้เวลา 10.30 น. บ้านเราจะมีการรายงานตัวเลขเงินเพื่อไทยเดือน มิ.ย. 2566 โดย Consensus คาดว่าอยู่ที่ +0.0%YoY หรือไม่ขยายตัวจากปีก่อน และชะลอตัวจาก เดือน พ.ค. ที่ +0.53% ส่วน Core CPI มีแนวโน้มปรับตัวลดลงมาอยู่ที่ 1.4%YoY

#### Bloomberg คาดการณ์เงินเพื่อไทยเดือน มิ.ย. จะไม่ขยายตัวจากปีก่อน

Date	Country	Economic index	Month	Actual	Consensus	Older
05 Jul 23	TH	CPI Core YoY	Jun	-	1.4%	1.55%
05 Jul 23	TH	CPI MoM	Jun	-	0.4%	-0.71%
05 Jul 23	TH	CPI YoY*	Jun	-	0.0%	0.53%

ที่มา: Bloomberg, สายงานวิจัย ua. เอเชีย พลัส

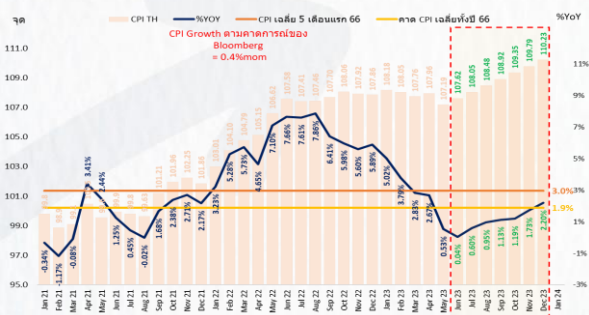
ฝ่ายวิจัยฯ ได้ประเมินเงินเพื่อไทยทั้งปี 66 คาดว่าจะเฉลี่ยอยู่ที่ +1.9%YoY ภายใต้สมมติฐาน CPI Growth ระยะถัดไปขยายตัว 0.4%MoM ตามตลาดคาด ซึ่งถือว่าเป็นระดับที่ต่ำกว่า CPI เฉลี่ย 5 เดือนแรก (ม.ค.-พ.ค. 66) ที่ +3.0%YoY และยิ่งต่ำกว่ากรอบเป้าหมายของ ธปท. ที่ 1-3% และกระทรวงพาณิชย์ที่ 2.2%

ส่วนเงินเพื่อพื้นฐาน (Core CPI) ของไทยในระยะถัดไปมีแนวโน้มทรงตัวมากขึ้น หาก CPI Growth เป็นไปตามตลาดคาดที่ 0.1%MoM ซึ่งจะทำให้ Core CPI ตลอดทั้งปีนี้ เฉลี่ยอยู่ที่ 1.4%

# MARKET TALK

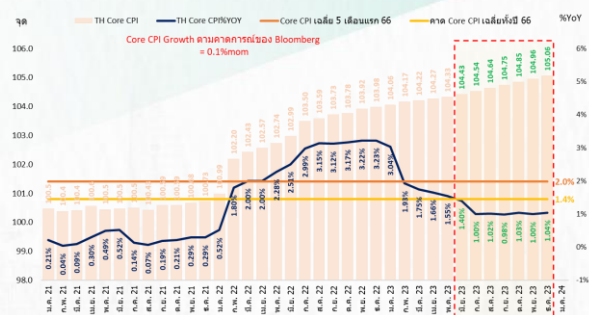
## กลยุทธ์การลงทุน

### คาดการณ์เงินเฟ้อไทยทั้งปี 66 เฉลี่ยอยู่ที่ 1.9%



ที่มา: Bloomberg, สายงานวิจัย บล. เอเชีย พลัส

### Core CPI ไทยมีแนวโน้มทรงตัวมากขึ้น



ที่มา: Bloomberg, สายงานวิจัย บล. เอเชีย พลัส

เงินเฟ้อไทยที่มีแนวโน้มลดลงต่อเนื่อง และเฉลี่ยทั้งปีอาจน้อยกว่ากรอบเป้าหมาย ซึ่งจะอยู่ในโซนต่ำกว่าดอกเบี้ยปัจจุบันที่ 2.0% ทำให้การเว้นวรรคปรับขึ้นดอกเบี้ยในการประชุม กนง. วันที่ 2 ส.ค. นี้มีโอกาสเกิดขึ้นได้ ส่วนกลุ่มหุ้นที่คาดว่าจะได้รับประโยชน์ในช่วงเงินเฟ้อชะลอตัวลง ฝ่ายวิจัยฯ ได้คัดเลือกไว้ตามตารางด้านล่างนี้

### กลุ่มหุ้นที่คาดว่าจะได้รับอานิสงส์จากเงินเฟ้อชะลอตัว

	(+) ได้ประโยชน์	(-) ได้รับผลกระทบ
<b>อัตราเงินเฟ้อชะลอตัวลง</b>	<ul style="list-style-type: none"> <li>กลุ่มค้าปลีก                             <ul style="list-style-type: none"> <li>CPALL, CRC, COM7, SPVI, HMPRO</li> </ul> </li> <li>กลุ่มท่องเที่ยว-โรงแรม                             <ul style="list-style-type: none"> <li>AOT, MINT, CENTEL, ERW</li> </ul> </li> <li>กลุ่มพัฒนาอสังหาริมทรัพย์                             <ul style="list-style-type: none"> <li>CPN, SPALI, LH, AP</li> </ul> </li> <li>กลุ่มเช่าซื้อ                             <ul style="list-style-type: none"> <li>TIDLOR, SAWAD, MTC</li> </ul> </li> </ul>	<ul style="list-style-type: none"> <li>กลุ่มประกัน                             <ul style="list-style-type: none"> <li>TLI, BLA</li> </ul> </li> </ul>

ที่มา: สายงานวิจัย บล. เอเชีย พลัส

**สรุป** เงินเฟ้อไทยมีแนวโน้มชะลอตัวลงชัดเจน และอยู่ในโซนต่ำกว่าดอกเบี้ยปัจจุบันที่ 2.0% จึงเชื่อว่าการหยุดขึ้นดอกเบี้ยชั่วคราวในการประชุม กนง. รอบเดือน ส.ค. นี้มีโอกาสเกิดขึ้นได้ ทำให้เป็นบวกต่อตลาดหุ้น โดยเฉพาะหุ้นอิงกับการบริโภคในประเทศ

### กำแพงกัน Upside ของ SET ค่อยๆเปิดออก

กำแพงที่เคยกันขวาง Upside ของ SET Index ให้ Underperform ตลาดหุ้นโลก ค่อยๆเปิดออก ด้วยปัจจัยต่างๆ ดังนี้

- ประเด็นการเมือง เริ่มเข้าใกล้ผลลัพธ์สุดท้ายเข้ามาทุกที** ถ้ารัฐบาลใหม่จัดตั้งอยู่ในฝั่งเสียงข้างมาก ช่วยให้ความกังวลและแรงกดดันต่างๆ ต่อตลาดหุ้นที่ผ่านมาลดน้อยลง และน่าจะเห็นการกลับมาระตุ้นเศรษฐกิจจากรัฐบาลใหม่อีกครั้งในช่วงที่เหลืองป้อ อาจช่วยหนุน EPS ตลาดให้เพิ่มขึ้นได้ โดย ESP ที่เพิ่มขึ้น 1% หนุน ดัชนีเป้าหมายของ SET ให้เพิ่มขึ้นได้ 15 จุด

# MARKET TALK

## กลยุทธ์การลงทุน

EPS ที่เพิ่มขึ้น 1% หนุนดัชนีเป้าหมาย SET เพิ่มขึ้น 15 จุด

MEYG 2% ระดับ PE 16.80 เท่า	
EPS เพิ่มขึ้น	Target SET เพิ่มกี่จุด
0%	0
1%	15
2%	31
3%	46
4%	62
5%	77
6%	93
7%	108
8%	123
9%	139
10%	154

ที่มา: Bloomberg, สายงานวิจัย อ. เอเชีย พลัส

2. **เงินเพื่อไทย มีแนวโน้มชะลอลงเด่นกว่าหลายประเทศ** ช่วยหนุนให้กนง. มีโอกาสชะลอการขึ้นดอกเบี้ยในการประชุมครั้งถัดๆ ไป ซึ่ง ณ ดอกเบี้ยนโยบายที่ 2% จะส่งผลให้ SET Index มีแนวตันทางพื้นฐานแรกอยู่ที่ 1542 จุด (ภายใต้ MEYG = 4%)
3. **เริ่มเห็น Fund Flow ต่างชาติไหลกลับเข้ามาในตลาดการเงิน** โดยช่วง 5 วันทำการที่ผ่านมาไหลเข้าตลาดการเงิน 1.56 หมื่นล้านบาท (เข้าตลาดหุ้น 1.1 พันล้านบาท , เข้าตลาดตราสารหนี้ 1.5 หมื่นล้านบาท) หากมี Momentum ไหลเข้าต่อเนื่องจะช่วยหนุนสภาพคล่อง และ Upside ตลาดหุ้นไทยเพิ่มขึ้น หากอิง MEYG (-0.5SD) = 3.7% ถือว่า Conservative มากเมื่อเทียบกับตลาดหุ้นหลายๆ แห่งทั่วโลก (ส่วนใหญ่ MEYG ต่ำกว่า 3.5%) หนุนเป้าหมาย SET Index เพิ่มขึ้นมา 68 จุด หรือจาก 1520 จุด มาอยู่ที่ 1610 จุด

### เป้าหมาย SET ที่ระดับ MEYG และ ดอกเบี้ยต่างๆ

MEYG	1.50%	1.75%	2.00%	2.25%
4.0%	1684	1610	1542	1480
3.9%	1701	1626	1558	1495
3.8%	1717	1642	1573	1510
3.8%	1734	1658	1589	1525
3.7%	1751	1674	1604	1539
3.7%	1768	1690	1610	1542
3.6%	1785	1707	1635	1569
3.6%	1802	1723	1650	1584
3.5%	1818	1739	1666	1599
3.5%	1835	1755	1681	1613
3.4%	1852	1771	1697	1628

ที่มา: Bloomberg, สายงานวิจัย อ. เอเชีย พลัส

สรุป กำแพงกัน Upside ของ SET ค่อยๆเปิดออก หากปัญหาทางการเมืองคลี่คลาย แนวตันทางพื้นฐานแรกจะอยู่ที่ 1542 จุด และถ้าสภาพคล่องเพิ่มหรือ Fund Flow ไหลเข้า จะขยับขึ้นมาที่ 1610 จุด และยังมี Top up ส่วนเพิ่ม ถ้า EPS ตลาดเพิ่มทุก 1% จากมาตรการกระตุ้น ช่วยเพิ่ม Upside ได้อีก 15 จุด

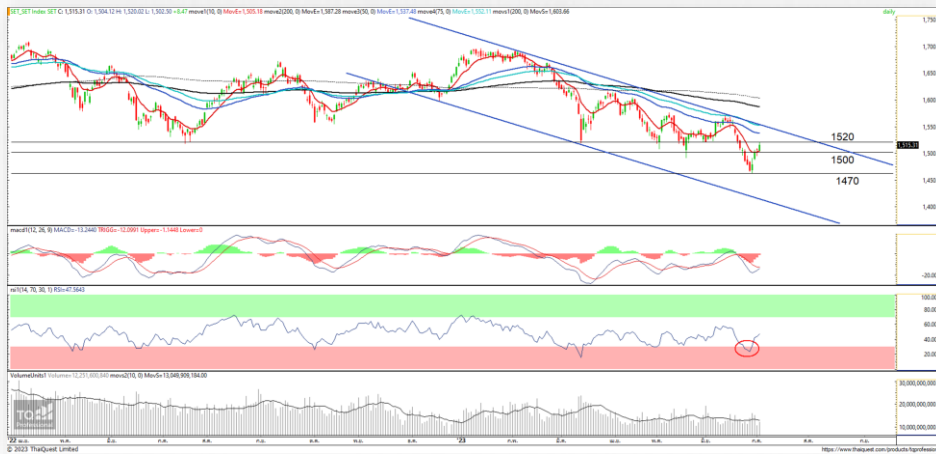


# TECHNICAL VIEW

## กลยุทธ์ลงทุนทางเทคนิค



### SET INDEX DAILY : ค่อยๆดูทีละด่าน



### ประเด็นวิเคราะห์

SET Index ปรับขึ้นต่ออีก 8.47 จุด ปัจจุบันปิดที่ 1515.31 จุด ด้วยมูลค่าการซื้อขาย 4.43 หมื่นล้านบาท

การปรับขึ้นด้วยแท่งเทียนเขียวยาวมองเป็นสัญญาณที่ดีสำหรับ Momentum ปรับขึ้นต่อ แต่อย่างไรก็ตามมูลค่าการซื้อขายที่ไม่หนาแน่นทำให้ค่อยๆดูไปที่ละแนวต้าน โดยมองจุดหลักๆจากนี้มี 2 แนว คือ 1520 จุดและ 1545 จุดตามลำดับ

จึงมองกรอบการเคลื่อนไหวของวัน SET Index อยู่ในช่วงขยับขึ้นเพื่อทดสอบแนวต้าน 1520 จุด โดยแนวรับของวันที่ 1500 จุด

🕒 5 กรกฎาคม 2566

แนวรับ 1500  
แนวต้าน 1520

### สรุป

SET Index การปรับขึ้นด้วยแท่งเทียนเขียวยาวมองเป็นสัญญาณที่ดีสำหรับ Momentum ปรับขึ้นต่อ แต่อย่างไรก็ตามมูลค่าการซื้อขายที่ไม่หนาแน่นทำให้ค่อยๆดูไปที่ละแนวต้าน โดยมองจุดหลักๆจากนี้มี 2 แนว คือ 1520 จุดและ 1545 จุดตามลำดับ ส่วนวันนี้มองกรอบการเคลื่อนไหวของวันที่ 1500-1520 จุด

### RESEARCH DIVISION

บริษัทหลักทรัพย์ เอเชีย พลัส

เกศศักดิ์ ทวีธีระธรรม  
นักวิเคราะห์ปัจจัยพื้นฐานด้านตลาดทุน และทางเทคนิค  
เลขทะเบียนนักวิเคราะห์: 004132

ชาญชัย พันพานานากิจ  
นักวิเคราะห์ปัจจัยพื้นฐานด้านตลาดทุน และทางเทคนิค  
เลขทะเบียนนักวิเคราะห์: 064045

# Fortune Stick

## กลยุทธ์ลงทุนทางเทคนิค



### ประเด็นวิเคราะห์

SCGP สัญญาณ Technical Rebound ในรอบขาลง ราคากลับขึ้นทดสอบ EMA 10 วัน พร้อมยกโลว์ สะท้อน Downside ที่จำกัด

วิเคราะห์จากแท่งเทียน เกิดแท่ง Spinning Bottom ที่บ่งชี้แรงซื้อที่เข้าสนับสนุน ถัดไปจากนี้ น่าจะเห็นรอบ Trading อย่างน้อยก็แนวต้านที่ 39.25 บาท

ขณะที่ RSI เกิดสัญญาณ Bullish Divergence สนับสนุน Price Action ทั้งนี้ ประเมินแนวต้านถัดไปที่ 39.25 บาท (High วันที่ 21 มิ.ย.66)

### คำแนะนำ

รับบริเวณ 37.25 บาท เป้าทำกำไร 39.25 บาท Cut Loss 36.25 บาท



5 กรกฎาคม 2566

## SCGP

Technical signal:  
“ตั้งหลัก”

ซื้อ

ราคาล่าสุด	37.25
เปิดสถานะ	37.25
เป้าหมาย	39.25
จุดตัดขาดทุน	36.25

### RESEARCH DIVISION

บริษัทหลักทรัพย์ เอเชีย พลัส

เกิตศักดิ์ ทวีธีระธรรม

นักวิเคราะห์ปัจจัยพื้นฐานด้านตลาดทุน และทางเทคนิค  
เลขทะเบียนนักวิเคราะห์: 004132

ชาญชัย พันทนาการิก

นักวิเคราะห์ปัจจัยพื้นฐานด้านตลาดทุน และทางเทคนิค  
เลขทะเบียนนักวิเคราะห์: 064045

ธนัฐธ เกิดเนตร

นักวิเคราะห์ปัจจัยพื้นฐานด้านตลาดทุน  
เลขทะเบียนนักวิเคราะห์: 048495

ข้อมูลและการวิเคราะห์ของบริษัทวิจัยหลักทรัพย์ เอเชีย พลัส จำกัด เป็นบริการที่จัดทำขึ้นโดยอิงหลักเกณฑ์ทางวิชาการเกี่ยวกับหลักการวิเคราะห์ และไม่ได้เป็นการชี้นำ หรือเสนอแนะให้ซื้อหรือขายหลักทรัพย์ใดๆ การตัดสินใจหรือขายหลักทรัพย์ใดๆ ของผู้อ่าน ไม่ว่าจะเกิดจากการอ่านบทความนี้หรือไม่ก็ตาม ส่วนเป็นผลจากการใช้วิธีการลงทุนของผู้อ่าน โดยไม่มีส่วนเกี่ยวข้องหรือพันธุกับบริษัทหลักทรัพย์ เอเชีย พลัส จำกัด ไม่ว่ากรณีใด



# Fortune Stick

## กลยุทธ์ลงทุนทางเทคนิค



# MTC

Technical signal: **ซื้อ**  
**“เปลี่ยนทิศ”**

ราคาล่าสุด	39.75
เปิดสถานะ	39.75
เป้าหมาย	42.00
จุดตัดขาดทุน	38.50

### ประเด็นวิเคราะห์

MTC เกิดจังหวะ: Throw Back พร้อม Breakout เส้นกด Downtrend

วิเคราะห์จากแท่งเทียน มีโอกาสเปลี่ยนทิศทางเป็นรอบขาขึ้น จาก Throw Back ดึงกลับเหนือ EMA 200 วัน แนะนำสะสมแถวแนวรับที่ 39.75 บาท

RSI แรงตัวขึ้นมาเหนือเขต 50 สนับสนุน Price Action ทั้งนี้ ประเมินแนวต้านถัดไปได้ที่ 42.00 บาท (High วันที่ 13 มิ.ย. 66)

### คำแนะนำ

รับบริเวณ 39.75 บาท เป้าทำกำไร 42.00 บาท Cut Loss 38.50 บาท

# Fortune Stick

## กลยุทธ์ลงทุนทางเทคนิค

5 กรกฎาคม 2566

### ASPS TECHNICAL PORTFOLIO

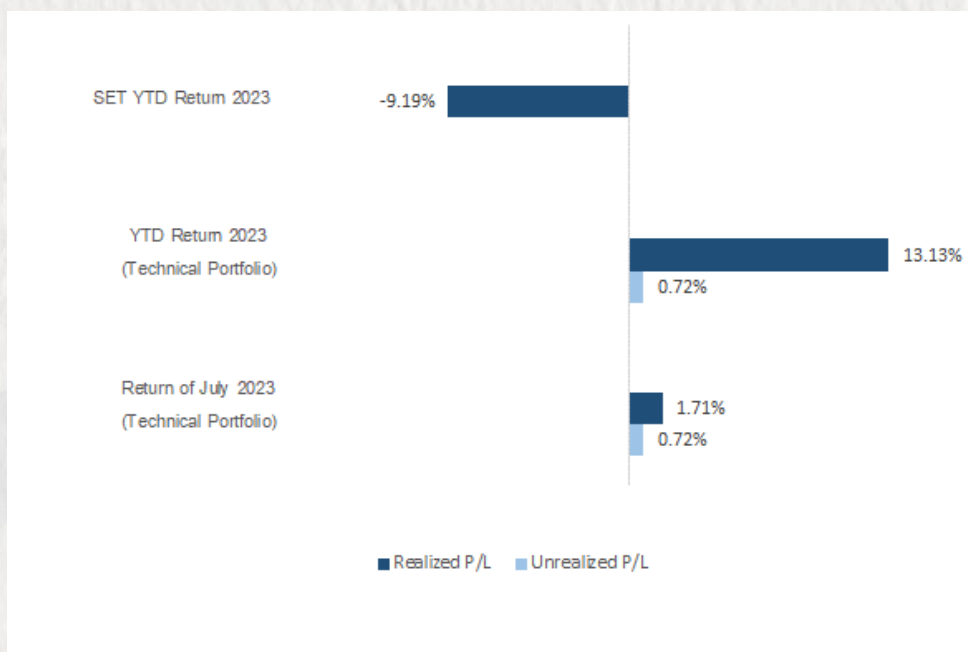
Date	Stock	Target Price	Cut Loss/	Price Start	Price Close	Return %	Weight	Action
<b>TECHNICAL BUY SIGNAL</b>								
5-Jul-23	SCGP	39.25	36.25	N.A.	37.25	N.A.	7.50%	รับบริเวณ 37.25 บาท
5-Jul-23	MTC	42.00	38.50	N.A.	39.75	N.A.	7.50%	รับบริเวณ 39.75 บาท
4-Jul-23	SPVI	4.82	4.44	4.60	4.58	-0.43%	7.50%	เปิดสถานะได้ที่ 4.60 บาท
4-Jul-23	MAJOR	15.30	14.20	14.70	14.90	1.36%	7.50%	เปิดสถานะได้ที่ 14.70 บาท
4-Jul-23	TIDLOR	24.80	22.40	N.A.	24.00	N.A.	7.50%	รับบริเวณ 23.10 บาท
4-Jul-23	SEAFCO	3.28	2.94	N.A.	3.20	N.A.	7.50%	รับบริเวณ 3.06 บาท
3-Jul-23	BTS	7.95	7.30	7.55	7.80	3.31%	7.50%	รับบริเวณ 7.55 บาท
3-Jul-23	SFLEX	4.40	4.00	4.14	4.30	3.86%	7.50%	เปิดสถานะได้ที่ 4.14 บาท
3-Jul-23	BGRIM	37.00	33.75	34.75	35.25	1.44%	7.50%	เปิดสถานะได้ที่ 34.75 บาท
3-Jul-23	KBANK	135.00	124.50	N.A.	133.50	N.A.	7.50%	รับบริเวณ 128.50 บาท
30-Jun-23	SAWAD	50.00	46.00	47.50	50.00	5.26%	7.50%	ปิดที่เป้าหมาย
30-Jun-23	CPN	67.25	62.00	N.A.	66.75	N.A.	7.50%	ปิดสถานะ*
30-Jun-23	COM7	28.00	24.50	26.25	28.00	6.67%	7.50%	ปิดที่เป้าหมาย
30-Jun-23	PTTGC	38.75	35.25	36.75	38.25	4.08%	7.50%	ปิดสถานะ*
<b>TECHNICAL SELL SIGNAL</b>								

\*หมายเหตุ: หากราคาไม่ถึงเป้าหมายที่กำหนดภายใน 3 วัน แนะนำปิดสถานะเพื่อลดความเสี่ยง

\*\*ปรับกลยุทธ์: เปลี่ยนจุดเข้าซื้อหรือจุดขาย

ที่มา: สายงานวิจัย บล. เอเชีย พลัส

### ACCUMULATED RETURN OF TECHNICAL PORTFOLIO



ที่มา: สายงานวิจัย บล. เอเชีย พลัส

# Fortune Stick

## กลยุทธ์ลงทุนทางเทคนิค

5 กรกฎาคม 2566

### SEXY STOCK FINDER: BUY SIGNAL

Pattern	No	STOCK	Last	TARGET	CUT LOSS
ขาใหญ่ (ราคา Break High 90 วัน)	1 2	WHA	4.74	4.94	4.64
ถ้วยทอง (หุ้นที่ท่ารูปแบบ Saucer หรือมี โอกาสเปลี่ยนแนวโน้ม)	1 2	CRC	40.25	41.75	39.50
ไสยศาสตร์ (MACD ตัดเส้น Signal Line หรือตัด 0 ขึ้น)	1 2	III	11.40	11.90	11.20
กระทิงขี้ม้า (หุ้นที่แสดงแนวโน้มขาขึ้น)	1 2	ADVANC	214.00	222.00	210.00
กระทิงป่าเทียน (Bullish Candle Stick Pattern)	1 2	LEO	7.00	7.30	6.90
หุ้นเด่น SET50	1 2	CRC	40.25	41.75	39.50

ที่มา: สายงานวิจัย บล. เอเชีย พลัส

### SEXY STOCK FINDER: SELL SIGNAL

Pattern	No	STOCK	Last	TARGET	CUT LOSS
หมัดตบปาก (หุ้นที่แสดงแนวโน้มขาลง)	1 2	DMT	11.60	11.10	11.80
ศาสตร์มืด (MACD ตัดเส้น Signal Line หรือตัดแกน 0 ลง)	1 2	MINT	34.00	32.50	34.75
โลมาโตลม (ราคามีแนวโน้มเปลี่ยนทิศจาก ขาขึ้น)	1 2	HANA	45.75	43.00	46.75
กระทิงดิ่งเหว (หุ้นที่ปรับลงเปิด Gap)	1 2				
หมี่เล่นเทียน (Bearish Candlestick Pattern)	1 2	TLI	11.70	11.30	11.90
หุ้นดับ SET50	1 2	OSP	29.00	27.75	29.50

ที่มา: สายงานวิจัย บล. เอเชีย พลัส



## TOP20 NVDR UPDATE



5 กรกฎาคม 2566

## Top 20 NVDR Net Buying Value (B m)

Stock	Date					
	4-ก.ค.	3-ก.ค.	30-มิ.ย.	29-มิ.ย.	28-มิ.ย.	27-มิ.ย.
SCB	669.4	280.0	215.7	129.9	67.3	-355.0
BBL	476.3	-254.3	77.2	-168.3	-230.1	-55.8
KBANK	265.6	187.4	691.8	-102.5	125.4	-157.1
CPALL	202.8	81.8	159.7	-309.6	90.8	-330.4
SCC	131.8	44.1	159.1	21.2	149.3	-1.0
KTB	91.8	-121.3	86.4	-11.8	-222.0	-85.9
OR	71.7	22.9	-14.5	29.0	54.0	2.3
EA	66.8	-55.4	-90.6	301.3	194.9	108.0
TISCO	54.2	-21.4	12.8	58.9	18.0	5.6
HMPRO	36.7	-21.8	33.0	-46.0	-40.1	-103.4
HANA	35.8	-42.8	-63.7	-30.9	-45.7	32.5
JMT	33.7	-24.3	165.1	-8.9	-15.4	68.6
BCP	28.5	16.7	1.8	51.5	63.5	42.9
PSL	27.7	-2.5	0.2	22.8	20.2	-82.5
CPAXT	25.9	0.5	18.8	50.7	-9.4	46.6
TTB	23.0	-45.5	52.3	436.2	53.2	-135.8
AWC	22.0	1.7	10.0	-25.1	-27.8	-35.7
SJWD	21.1	-0.8	-4.7	1.4	-6.4	3.1
RCL	20.8	8.8	3.5	16.9	-11.8	1.5
NEX	20.0	-8.9	-6.3	25.6	44.3	23.5

## Top 20 NVDR Net Selling Value (B m)

Stock	Date					
	4-ก.ค.	3-ก.ค.	30-มิ.ย.	29-มิ.ย.	28-มิ.ย.	27-มิ.ย.
CRC	-169.5	-29.1	-105.2	7.8	83.6	13.4
JMART	-165.1	-49.6	5.6	54.2	23.9	164.7
LH	-149.8	-10.7	29.9	-49.8	-3.2	-50.3
GULF	-120.4	-80.6	-367.8	-287.7	72.3	63.4
BDMS	-105.5	-10.8	-116.7	-131.9	-101.6	-43.6
CPN	-97.1	-118.1	129.1	102.5	49.2	29.6
EGCO	-79.3	-18.1	15.0	-48.0	9.4	-9.2
SIRI	-77.5	-15.2	136.6	4.4	-22.5	-2.3
TOP	-75.2	2.6	25.3	26.7	-25.7	-3.4
RATCH	-74.2	-1.0	-26.2	-20.5	13.5	7.0
ADVANC	-51.1	-93.8	153.9	-72.2	20.0	-141.6
WHA	-49.9	-62.1	-304.1	17.7	22.5	55.4
INTUCH	-40.9	-48.4	-21.8	-60.9	27.5	-42.7
BTS	-38.9	-65.7	-11.8	-18.4	-6.7	0.2
SAWAD	-37.2	-76.2	-75.0	-48.0	-66.1	49.0
TIDLOR	-33.4	-57.2	84.9	-29.7	35.9	99.2
PTTEP	-33.2	-112.9	-169.0	154.2	-84.9	-40.1
ICHI	-32.1	-24.5	-31.1	-23.7	13.6	47.8
BH	-31.6	-31.2	-67.1	-57.8	-64.8	-115.0
AOT	-23.8	4.2	-99.0	-101.6	145.4	-695.1

## Top 20 NVDR Most Active by Value (B m)

Stock	Total	Buy	Sell	Net	% *
KBANK	1,028.6	647.1	381.5	265.6	20.8
BBL	782.1	629.2	152.9	476.3	26.2
CPALL	742.5	472.7	269.9	202.8	35.0
ADVANC	660.5	304.7	355.8	-51.1	20.8
PTT	585.0	302.0	283.1	18.9	20.4
GULF	546.8	213.2	333.6	-120.4	24.0
BDMS	515.6	205.0	310.6	-105.5	22.0
AOT	455.0	215.6	239.4	-23.8	24.9
SCC	453.9	292.9	161.0	131.8	37.3
CRC	446.3	138.4	307.9	-169.5	21.6
TU	408.0	200.3	207.8	-7.5	36.4
JMART	398.7	116.8	281.9	-165.1	27.7
PTTEP	380.0	173.4	206.6	-33.2	22.3
SAWAD	377.2	170.0	207.2	-37.2	26.8
DELTA	372.8	195.4	177.4	18.0	44.4
TIDLOR	322.3	144.5	177.8	-33.4	22.1
LH	313.3	81.8	231.6	-149.8	39.8
KTB	308.9	200.3	108.5	91.8	29.7
CPN	287.4	95.1	192.3	-97.1	29.4

## Top 20 NVDR Daily Outstanding

Stock	Thai NVDR's		
	Investment *	Paid Up % of Paid Up Capital **	
TISCO-P	7,300	9,859	74.04
MORE	2,109,301,665	7,176,748,441	29.39
BBL	438,110,725	1,908,842,894	22.95
LH	2,153,460,399	11,949,713,176	18.02
MBK-W4	2,035,844	11,506,065	17.69
MILL-W7	223,808,865	1,388,673,991	16.12
BH	127,309,858	794,885,942	16.02
AH	54,862,252	354,842,012	15.46
AP	456,215,644	3,145,899,495	14.50
THIP	12,842,673	89,999,686	14.27
BCP	194,150,472	1,376,923,157	14.10
SPALI	274,177,966	1,953,054,030	14.04
GBX	146,945,698	1,089,076,392	13.49
BDMS	2,128,326,834	15,892,001,895	13.39
KBANK	297,556,346	2,369,327,593	12.56
TOP	272,059,758	2,233,835,566	12.18
CPALL	1,026,173,308	8,983,101,348	11.42
MINT	619,401,666	5,469,657,670	11.32
ICHI	145,855,122	1,300,000,000	11.22
W-W5	543,251,338	4,883,479,841	11.12

\* % of Trading Volume in Underlying Securities  
ที่มา: set.or.th

Note: Paid up capital shares of warrants are the number of issued warrants deduct from the total exercised warrants

\* Thai NVDR's investment = จำนวนหุ้นที่ ThaiNVDR ถือครองโดยที่ยังไม่ได้นำรายการที่รอการชำระราคาและส่งมอบหลักทรัพย์

\*\* ตามเกณฑ์ของธนาคารแห่งประเทศไทย บริษัท ไทยเอ็นวีดีอาร์ สามารถถือครองหุ้นได้ไม่เกิน

- 25% ของทุนจดทะเบียนชำระแล้ว สำหรับ BAY CIMBT KKP KTB LHFG SCB TCAP TISCO TMB และ BFIT
- 35% ของทุนจดทะเบียนชำระแล้ว สำหรับ BBL และ KBANK

## SHORT SELL



5 กรกฎาคม 2566

## ปริมาณหุ้นที่ขายชอร์ต

## ข้อมูลการขายชอร์ต ณ วันที่ 4 กรกฎาคม 2566

หลักทรัพย์	ปริมาณหุ้นที่ขายชอร์ต (หุ้น)	มูลค่าการขายชอร์ต (บาท)	% ปริมาณการขายชอร์ต เทียบกับปริมาณการซื้อขายแบบ Auto Matching	หลักทรัพย์	ปริมาณหุ้นที่ขายชอร์ต (หุ้น)	มูลค่าการขายชอร์ต (บาท)	% ปริมาณการขายชอร์ต เทียบกับปริมาณการซื้อขายแบบ Auto Matching
ZUP	218,500	98,325.00	0.57%	COM7-R	454,400	12,490,500.00	2.99%
AAI	131,700	467,778.00	2.58%	CPALL	1,167,400	73,625,825.00	6.97%
AAV	523,400	1,413,180.00	2.74%	CPALL-R	1,146,600	72,530,875.00	6.84%
ACE	56,700	110,147.00	0.31%	CPAXT	144,600	4,988,700.00	1.54%
ACE-R	500	980.00	0.00%	CPAXT-R	174,700	6,054,575.00	1.87%
ADVANC	887,100	186,870,000.00	11.85%	CPF	111,900	2,216,180.00	1.27%
ADVANC-R	729,600	154,286,400.00	9.75%	CPF-R	1,449,900	28,774,320.00	16.51%
AEONTS	6,700	1,245,900.00	1.30%	CPN	679,100	44,635,425.00	9.21%
AEONTS-R	13,100	2,442,350.00	2.55%	CPN-R	1,175,700	77,864,850.00	15.94%
AGE	53,600	136,706.00	1.47%	CRC	950,900	38,053,150.00	3.70%
AH	28,400	980,675.00	4.12%	CRC-R	1,407,900	56,774,100.00	5.48%
AH-R	31,000	1,069,550.00	4.50%	DCC	47,900	96,758.00	4.04%
AIT	102,200	519,295.00	6.42%	DCC-R	7,600	15,224.00	0.64%
AMATA	416,100	9,268,060.00	4.22%	DELTA	130,000	12,275,000.00	2.92%
AMATA-R	749,200	16,866,480.00	7.60%	DELTA-R	79,500	7,546,975.00	1.78%
AOT	1,907,700	136,684,275.00	14.98%	DITTO	36,300	1,159,100.00	0.71%
AOT-R	673,600	48,240,425.00	5.29%	DITTO-R	348,000	11,032,050.00	6.77%
AP	71,200	830,920.00	1.45%	DMT	64,800	754,250.00	9.32%
AP-R	429,200	4,986,050.00	8.76%	DOHOME	456,800	5,544,440.00	5.41%
AS	24,500	280,360.00	6.11%	DOHOME-R	51,000	616,340.00	0.60%
ASIAN	26,000	217,870.00	1.98%	DUST	5,100	58,650.00	1.22%
ASK	4,300	109,650.00	0.89%	EA	338,000	19,135,750.00	4.08%
ASP	6,900	19,458.00	1.57%	EA-R	714,800	40,360,825.00	8.63%
ASW	24,900	202,935.00	6.09%	EASTW	15,400	66,298.00	6.30%
AU-R	37,000	371,485.00	4.18%	EASTW-R	500	2,152.00	0.20%
AUCT	29,300	278,995.00	2.35%	EGCO	74,300	9,709,350.00	3.80%
AUCT-R	20,500	194,450.00	1.64%	EGCO-R	338,500	44,091,350.00	17.30%
AURA	12,100	183,920.00	1.04%	EKH	10,700	85,065.00	1.66%
AWC	943,500	4,604,510.00	3.62%	EPG	53,100	369,250.00	4.15%
AWC-R	3,547,000	17,285,054.00	13.61%	EPG-R	164,100	1,140,760.00	12.81%
BA	72,800	1,137,580.00	2.40%	ERW	1,069,400	5,035,312.00	13.34%
BA-R	14,900	232,070.00	0.49%	ESSO-R	88,900	786,765.00	2.60%
BAFS	5,000	163,750.00	4.05%	ETC	78,800	227,766.00	2.24%
BAM	376,700	4,071,480.00	3.79%	FORTH	65,000	1,804,850.00	6.42%
BAM-R	921,600	9,953,280.00	9.28%	FORTH-R	1,900	52,600.00	0.19%
BANPU	5,575,800	50,557,315.00	7.57%	FSMART	23,000	203,330.00	1.73%
BANPU-R	7,526,900	68,106,360.00	10.22%	FSMART-R	2,300	20,330.00	0.17%
BAY	20,000	615,000.00	5.21%	GFPT	496,700	6,415,890.00	6.74%
BAY-R	16,800	520,025.00	4.37%	GFPT-R	955,200	12,274,940.00	12.97%
BBGI-R	100	510.00	0.09%	GLOBAL	479,300	7,690,320.00	4.57%
BBIK-R	5,900	668,300.00	1.15%	GLOBAL-R	494,800	7,984,800.00	4.72%
BBL	757,700	121,683,100.00	8.15%	GPSC	93,500	5,134,425.00	1.41%
BBL-R	74,600	11,974,950.00	0.80%	GPSC-R	774,500	42,254,725.00	11.70%
BCH	208,000	3,672,340.00	5.94%	GULF	2,335,300	109,217,400.00	9.65%
BCH-R	601,200	10,626,520.00	17.16%	GULF-R	1,677,300	78,661,950.00	6.93%
BCP	262,900	9,465,775.00	6.21%	GUNKUL	423,100	1,356,146.00	2.26%
BCP-R	239,500	8,632,150.00	5.65%	HANA	272,700	12,700,475.00	3.82%
BCPG	133,300	1,218,555.00	3.02%	HANA-R	688,600	31,930,925.00	9.64%
BCRG-R	326,500	2,987,475.00	7.39%	HENG	20,600	54,160.00	1.17%
BDMS	2,923,200	80,588,625.00	6.86%	HMPRO	2,143,000	30,072,500.00	11.70%
BDMS-R	2,123,700	58,401,750.00	4.99%	HMPRO-R	1,186,600	16,694,780.00	6.48%
BES	10,700	457,425.00	0.56%	HTC	15,800	573,275.00	3.74%
BEAUTY	291,500	164,607.00	2.17%	ICHI	190,000	2,629,560.00	2.63%
BEC	62,800	521,230.00	1.93%	ICHI-R	734,900	10,203,110.00	10.19%
BEC-R	150,300	1,243,100.00	4.62%	ILM	45,700	962,330.00	3.04%
BEM	1,482,800	12,646,775.00	6.33%	ILM-R	11,400	246,380.00	0.76%
BEM-R	1,890,700	16,107,905.00	8.07%	INTUCH	398,100	28,551,900.00	6.72%
BGRIM	274,600	9,561,900.00	3.93%	INTUCH-R	679,300	48,780,200.00	11.47%
BGRIM-R	861,900	30,271,025.00	12.34%	IRPC	1,666,700	3,896,510.00	8.56%
BH	194,500	43,747,300.00	10.70%	IRPC-R	253,800	592,314.00	1.30%
BH-R	75,000	16,842,900.00	4.12%	ITC	136,500	2,316,800.00	0.47%
BJC	102,600	3,559,300.00	2.46%	ITC-R	93,300	1,594,630.00	0.32%
BJC-R	552,900	19,238,025.00	13.26%	ITD-R	8,400	11,172.00	0.34%
BLA	83,100	2,037,930.00	2.21%	IVL	1,072,800	36,852,600.00	11.04%
BLA-R	277,700	6,812,680.00	7.40%	IVL-R	1,683,800	57,769,725.00	17.33%
BOL	51,600	515,625.00	11.36%	JAS-R	14,300	19,023.00	0.09%
BOL-R	700	6,965.00	0.15%	JMART	905,000	15,726,890.00	2.22%
BPP	41,800	609,950.00	3.46%	JMART-R	4,344,800	75,605,020.00	10.66%
BPP-R	72,000	1,048,700.00	5.95%	JMT	233,100	8,987,050.00	1.27%
BRI	37,500	326,790.00	0.81%	JMT-R	317,300	12,224,250.00	1.73%
BRR	22,100	120,535.00	2.73%	JTS	3,300	101,475.00	0.59%
BTG	62,900	1,783,150.00	5.59%	KAMART	81,700	1,049,440.00	2.01%
BTG-R	41,300	1,182,875.00	3.67%	KBANK	445,900	59,257,750.00	2.41%
BTS	1,455,500	11,185,585.00	4.28%	KBANK-R	812,500	107,937,650.00	4.38%
BTS-R	6,432,900	49,791,090.00	18.90%	KBSPIF	11,900	108,885.00	28.13%
BYD	87,800	550,660.00	2.32%	KCE	652,700	25,162,525.00	13.40%
BYD-R	85,000	529,780.00	2.25%	KCE-R	552,000	21,272,825.00	11.33%
CBG	120,500	7,849,525.00	3.17%	KEX	190,400	1,909,195.00	6.89%
CBG-R	595,500	38,853,675.00	15.67%	KEX-R	84,900	850,275.00	3.07%
CENDEL	804,100	39,467,250.00	18.73%	KKP	137,400	8,379,675.00	4.35%
CENDEL-R	363,000	17,878,875.00	8.45%	KKP-R	82,800	5,035,900.00	2.62%
CHAYO	137,900	878,170.00	2.20%	KLINIQ	5,300	202,725.00	0.58%
CHG	958,700	2,876,100.00	3.94%	KLINIQ-R	6,800	259,725.00	0.75%
CHG-R	1,370,800	4,112,400.00	5.64%	KSL	125,300	385,924.00	4.09%
CK	148,700	2,939,220.00	4.23%	KSL-R	98,200	301,684.00	3.20%
CK-R	424,700	8,408,810.00	12.07%	KTB	1,530,700	29,755,840.00	6.14%
CKP	176,700	630,430.00	5.35%	KTB-R	334,600	6,491,250.00	1.34%
CKP-R	125,300	445,596.00	3.79%	KTC	162,200	8,024,250.00	4.75%
COM7	2,551,700	70,141,650.00	16.77%	KTC-R	285,000	14,212,175.00	8.35%
				LANNA	68,000	1,013,200.00	9.28%
				LANNA-R	36,600	547,170.00	5.00%
				LH	2,393,300	20,299,690.00	5.16%

- ไม่รวมรายการขายชอร์ตของสมาชิกที่เป็นผู้ร่วมค้าหน่วยลงทุน หรือผู้ดูแลสภาพคล่องของหน่วยลงทุนของกองทุนรวมอีกเ็พเพื่อบัญชีบริษัทประเภทเพื่อกำทำไรจากตัวอื่นต่างของราคาหรือเพื่อดูสภาพคล่อง แลแล้วแต่กรณี
- รายการที่ชื่อย่อหลักทรัพย์ด้วย "-R" หมายถึง ข้อมูลธุรกรรมขายชอร์ตในเ็พวีดีอา

ที่มา : set.or.th

# SHORT SELL

## ปริมาณหุ้นที่ขายชอร์ต (ต่อ) ข้อมูลการขายชอร์ต ณ วันที่ 4 กรกฎาคม 2566

หลักทรัพย์	ปริมาณหุ้นที่ขายชอร์ต (หุ้น)	มูลค่าการขายชอร์ต (บาท)	% ปริมาณการขายชอร์ต เทียบกับปริมาณการซื้อขาย แบบ Auto Matching
LH-R	4,002,100	34,111,200.00	8.63%
LHFG	79,600	88,356.00	1.09%
LPN	17,500	72,280.00	1.16%
LPN-R	94,900	392,788.00	6.31%
M	5,100	239,400.00	2.23%
M-R	16,700	778,250.00	7.29%
MAJOR	90,700	1,329,680.00	2.26%
MAJOR-R	197,500	2,901,750.00	4.92%
MBK	185,200	3,112,310.00	11.78%
MBK-R	224,700	3,780,060.00	14.30%
MC	81,100	990,060.00	5.18%
MEGA	16,300	621,625.00	2.19%
MEGA-R	96,100	3,671,325.00	12.94%
MGC-R	11,300	91,455.00	0.64%
MINT	1,349,800	46,310,825.00	10.09%
MINT-R	198,600	6,808,350.00	1.48%
MOSHI-R	63,000	3,407,250.00	3.81%
MTC	686,900	27,328,000.00	7.47%
MTC-R	1,113,900	44,652,525.00	12.12%
MTI	100	11,100.00	2.00%
NER	70,500	324,540.00	2.28%
NEX	10,000	99,000.00	0.10%
NEX-R	2,300	23,230.00	0.02%
NOBLE	40,400	173,674.00	3.90%
NOBLE-R	6,900	29,658.00	0.67%
NRF	71,800	386,005.00	2.95%
NSL	3,900	89,700.00	0.59%
NTV	3,100	117,025.00	16.67%
ONEE	590,600	3,007,845.00	7.69%
OR	414,500	8,835,550.00	1.42%
OR-R	153,800	3,245,180.00	0.53%
ORI	360,200	3,751,510.00	3.39%
ORI-R	555,600	5,749,650.00	5.23%
OSP	434,700	12,606,300.00	6.60%
OSP-R	807,900	23,415,825.00	12.27%
PCC	41,800	138,198.00	1.51%
PLANB	167,500	1,384,840.00	2.27%
PLANB-R	314,600	2,605,265.00	4.26%
PLAT	15,800	53,176.00	1.96%
PLAT-R	32,100	108,384.00	3.98%
PR9	9,100	162,610.00	2.32%
PR9-R	20,700	370,370.00	5.27%
PRIME	44,000	58,080.00	1.13%
PRM	75,900	466,785.00	4.75%
PSH	17,500	228,020.00	1.60%
PSH-R	36,900	480,670.00	3.38%
PSL	333,200	3,113,200.00	3.68%
PSL-R	314,800	2,921,715.00	3.47%
PTG	128,100	1,549,540.00	1.76%
PTG-R	417,300	5,051,470.00	5.72%
PTL	26,300	371,830.00	4.17%
PTT	5,795,900	194,992,475.00	13.63%
PTT-R	1,205,800	40,454,650.00	2.83%
PTTEP	637,000	95,598,450.00	11.54%
PTTEP-R	521,100	78,204,650.00	9.44%
PTTGC	414,800	15,830,725.00	4.44%
PTTGC-R	373,300	14,239,575.00	3.99%
RAM	1,200	52,200.00	1.04%
RAM-R	1,200	52,500.00	1.04%
RATCH	572,100	20,979,775.00	9.05%
RATCH-R	835,500	30,526,100.00	13.22%
RBF	105,900	1,172,050.00	3.15%
RBF-R	73,100	802,410.00	2.18%
RCL	56,500	1,381,220.00	2.15%
RCL-R	2,200	53,860.00	0.08%
ROJNA	8,600	48,160.00	0.20%
RS	24,300	340,200.00	0.88%
RS-R	224,200	3,133,800.00	8.08%
S	59,800	79,680.00	1.28%
S-R	223,000	297,433.00	4.78%
SABINA-R	5,600	142,750.00	0.55%
SABUY	261,200	2,462,490.00	1.15%
SABUY-R	314,400	2,861,870.00	1.38%
SAK-R	3,200	16,800.00	0.23%
SAMART	105,100	617,460.00	2.13%
SAPPE	200	16,200.00	0.02%
SAPPE-R	14,200	1,196,175.00	1.67%
SAT	19,200	364,800.00	1.69%
SAT-R	61,100	1,160,500.00	5.37%
SAWAD	894,500	43,965,100.00	6.29%
SAWAD-R	679,900	33,528,775.00	4.78%
SC	194,500	867,470.00	1.92%
SC-R	49,100	218,986.00	0.48%
SCAP-R	300	1,356.00	0.03%
SCB	180,000	19,610,000.00	0.92%
SCB-R	5,300	575,050.00	0.03%
SCC	50,900	16,627,200.00	2.73%
SCC-R	119,200	39,019,100.00	6.40%
SCCC	1,300	181,350.00	1.74%
SCCC-R	4,800	671,300.00	6.43%
SCGP	744,700	27,614,000.00	14.15%
SCGP-R	310,300	11,506,075.00	5.90%

หลักทรัพย์	ปริมาณหุ้นที่ขายชอร์ต (หุ้น)	มูลค่าการขายชอร์ต (บาท)	% ปริมาณการขายชอร์ต เทียบกับปริมาณการซื้อขาย แบบ Auto Matching
SCN	14,600	22,046.00	9.24%
SGP-R	13,600	115,290.00	9.49%
SHR	215,500	685,762.00	3.14%
SHR-R	225,200	723,380.00	3.28%
SINGER	421,500	3,982,340.00	4.82%
SINGER-R	211,000	2,009,910.00	2.41%
SIRI	8,204,100	15,728,860.00	4.60%
SIRI-R	5,694,800	10,887,961.00	3.20%
SIS	7,400	129,500.00	1.48%
SISB	40,800	1,535,075.00	3.62%
SISB-R	55,800	2,108,425.00	4.95%
SJWD	133,600	2,114,670.00	3.98%
SKY	10,200	252,240.00	1.00%
SKY-R	300	7,320.00	0.03%
SMPC	2,800	30,800.00	5.41%
SNC	10,100	103,020.00	2.13%
SNNP	62,500	1,477,060.00	0.64%
SNNP-R	216,700	5,061,330.00	2.22%
SPA	21,300	251,340.00	0.98%
SPALI	149,100	3,049,550.00	7.60%
SPRC	759,600	6,067,300.00	3.34%
SPRC-R	2,171,800	17,302,800.00	9.55%
SSP-R	15,700	123,405.00	3.45%
STA	67,200	1,138,810.00	1.99%
STA-R	358,700	6,073,380.00	10.63%
STANLY	2,200	426,900.00	0.86%
STANLY-R	15,300	2,947,450.00	5.99%
STAR5001	2	63.00	0.01%
STEC	657,800	5,752,265.00	11.12%
STEC-R	258,700	2,294,845.00	4.37%
STGT	247,100	1,825,670.00	4.70%
STGT-R	26,000	194,680.00	0.49%
STPI	10,700	36,224.00	1.53%
SUSCO	64,700	223,560.00	1.60%
SYNEX	4,500	54,900.00	3.14%
TASCO	110,400	2,058,070.00	5.65%
TASCO-R	28,300	524,940.00	1.45%
TCAP	91,400	4,530,925.00	3.79%
TCAP-R	146,800	7,277,400.00	6.09%
TEAMG-R	66,300	463,090.00	2.16%
TFG	151,000	620,208.00	1.54%
TFG-R	797,400	3,278,262.00	8.12%
TGE	15,900	22,543.00	1.53%
THANI	210,500	698,860.00	2.13%
THANI-R	417,800	1,386,422.00	4.22%
THCOM	98,200	1,122,240.00	1.07%
THCOM-R	70,900	807,750.00	0.78%
THGR	43,300	2,976,875.00	16.96%
TIDLOR	1,065,300	25,430,880.00	3.51%
TIDLOR-R	1,046,200	25,147,180.00	3.45%
TIPH	10,400	439,550.00	3.25%
TIPH-R	16,700	708,075.00	5.22%
TISCO	177,600	17,198,850.00	7.54%
TISCO-R	264,500	25,603,850.00	11.23%
TKC	4,000	87,760.00	0.81%
TKN	110,100	1,188,000.00	2.59%
TKN-R	64,400	691,740.00	1.51%
TKS	21,100	191,205.00	4.70%
TLI	5,220,500	61,271,820.00	18.01%
TOA	24,300	662,175.00	2.38%
TOA-R	40,700	1,109,075.00	3.99%
TOP	201,800	9,147,250.00	2.04%
TOP-R	681,400	30,857,500.00	6.88%
TPIPL	35,700	53,193.00	1.17%
TPIPL-R	87,600	130,524.00	2.88%
TQM	4,700	128,075.00	2.09%
TRUE	2,001,200	13,308,630.00	3.19%
TRUE-R	1,591,800	10,462,610.00	2.54%
TSE	28,800	64,512.00	1.66%
TTA	25,600	171,520.00	1.27%
TTA-R	32,500	218,820.00	1.61%
TTB	46,370,200	72,417,056.00	10.49%
TTCL	8,700	34,452.00	0.33%
TTW	53,100	458,215.00	8.88%
TTW-R	35,900	310,160.00	6.00%
TU	5,228,300	66,483,080.00	11.83%
TU-R	1,163,700	14,724,730.00	2.63%
TVO	2,700	68,175.00	1.59%
UTP	3,100	34,410.00	0.81%
UVAN	3,300	28,050.00	0.38%
VGI	756,000	2,339,916.00	4.90%
VGI-R	200,000	623,402.00	1.30%
VIBHA	37,800	95,256.00	13.34%
WARRIX-R	52,000	476,415.00	0.90%
WHA	12,127,100	56,612,000.00	9.80%
WHA-R	3,623,100	16,857,944.00	2.93%
WHAUP-R	162,100	582,716.00	11.33%
WICE	28,600	244,660.00	2.23%
WORK	1,100	16,060.00	4.01%
WP	44,800	223,591.00	0.15%
XO	8,200	195,570.00	0.12%
XO-R	223,600	5,316,350.00	3.19%
XPG	224,700	229,194.00	0.69%
XPG-R	700	725.00	0.00%

- ไม่รวมรายการขายชอร์ตของสมาชิกที่เป็นผู้ร่วมค้ำหน่วยลงทุน หรือผู้ดูแลสภาพคล่องของหน่วยลงทุนของกองทุนรวมอิทีเอฟเพื่อบัญชีบริษัทประเภทเพื่อกำไรจากส่วนต่างของราคาหรือเพื่อดูสภาพคล่อง แล้วแต่กรณี
- รายการที่ชื่อย่อหลักทรัพย์ต่อด้วย "-R" หมายถึง ข้อมูลธุรกรรมขายชอร์ตในเอ็มวีดีอาร์

ที่มา : set.or.th



## รายงานการเปลี่ยนแปลงการถือหลักทรัพย์และสัญญาซื้อขายล่วงหน้าของผู้บริหาร (แบบ 59) ประจำวันที่ 4 กรกฎาคม 2566

ชื่อบริษัท	วิธีการได้มา/จำหน่าย	ชื่อผู้บริหาร	ประเภทหลักทรัพย์	วันที่ได้มา/จำหน่าย	จำนวน	ราคา
ACE	ซื้อ	นาย ชีรวดี ทรงเมตตา	หุ้นสามัญ	30/06/2566	100,000	1.95
ALT	ซื้อ	นาง ปริญญาภรณ์ ตั้งเผ่าศักดิ์	หุ้นสามัญ	30/06/2566	400	1.92
ALT	ซื้อ	นาง ปริญญาภรณ์ ตั้งเผ่าศักดิ์	หุ้นสามัญ	30/06/2566	8,000	1.93
ALT	ซื้อ	นาง ปริญญาภรณ์ ตั้งเผ่าศักดิ์	หุ้นสามัญ	30/06/2566	1,000	1.94
ALT	ซื้อ	นาง ปริญญาภรณ์ ตั้งเผ่าศักดิ์	หุ้นสามัญ	30/06/2566	20,000	1.98
ALT	ซื้อ	นาง ปริญญาภรณ์ ตั้งเผ่าศักดิ์	หุ้นสามัญ	30/06/2566	19,000	1.99
ALT	ซื้อ	นาง ปริญญาภรณ์ ตั้งเผ่าศักดิ์	หุ้นสามัญ	30/06/2566	10,000	1.96
AMARC	ซื้อ	นาย อังกร จันทนาพานิช	หุ้นสามัญ	29/06/2566	4,000	1.94
AMARC	ซื้อ	นาย อังกร จันทนาพานิช	หุ้นสามัญ	3/07/2566	4,800	2.01
BTG	ซื้อ	นาย ทวีศักดิ์ กอนันตกุล	หุ้นสามัญ	30/06/2566	1,000	28.25
HPT	ขาย	นาง วรณี เขวากิตติโสภณ	หุ้นสามัญ	8/06/2566	500,000	0.70
HPT	ซื้อ	นาง วรณี เขวากิตติโสภณ	หุ้นสามัญ	9/06/2566	200,000	0.70
HPT	ขาย	นาง วรณี เขวากิตติโสภณ	หุ้นสามัญ	12/06/2566	333,700	0.69
HPT	ขาย	นาง วรณี เขวากิตติโสภณ	หุ้นสามัญ	14/06/2566	1,575,000	0.69
HPT	ขาย	นาง วรณี เขวากิตติโสภณ	หุ้นสามัญ	14/06/2566	3,000,000	0.68
HPT	ซื้อ	นาง วรณี เขวากิตติโสภณ	หุ้นสามัญ	19/06/2566	1,000,000	0.65
HPT	ซื้อ	นาง วรณี เขวากิตติโสภณ	หุ้นสามัญ	21/06/2566	1,503,400	0.63
HPT	ซื้อ	นาง วรณี เขวากิตติโสภณ	หุ้นสามัญ	22/06/2566	1,500,000	0.64
HPT	ซื้อ	นาง วรณี เขวากิตติโสภณ	หุ้นสามัญ	23/06/2566	100,000	0.64
HPT	ซื้อ	นาง วรณี เขวากิตติโสภณ	หุ้นสามัญ	27/06/2566	700,000	0.64
HPT	ซื้อ	นาง วรณี เขวากิตติโสภณ	หุ้นสามัญ	28/06/2566	2,200,000	0.63
KC	ซื้อ	นาย อมรศักดิ์ วิเศษภูมิตพงศ์	หุ้นสามัญ	3/07/2566	1,770,000	0.10
MJD	ซื้อ	นางสาว เพชรลดา พูลวรลักษณ์	หุ้นสามัญ	29/06/2566	200,000	1.38
MOONG	ซื้อ	นาง พรพิมล สุวรรณชาติ	หุ้นสามัญ	28/06/2566	10,000	2.02
NEX	ซื้อ	นาย คณิสสร ศรีวัชรประภา	หุ้นสามัญ	29/06/2566	4,800,000	10.00
PEACE	ซื้อ	นาย พิสิฐ มัญจาคูมาภรณ์	หุ้นสามัญ	3/07/2566	17,200	4.02
PRINC	ซื้อ	นาย สาธิต วิทยากร	หุ้นสามัญ	4/07/2566	2,184,400	4.16
PRTR	ซื้อ	นางสาว ริศรา เจริญพาณิชย์	หุ้นสามัญ	3/07/2566	150,000	5.98
RBF	ซื้อ	นาง เพ็ชรา รัตนภูมิภิญโญ	หุ้นสามัญ	3/07/2566	131,300	10.70
RPH	ซื้อ	นาง จิราภรณ์ ศรีนิครินทร์	หุ้นสามัญ	26/06/2566	10,000	6.00
RPH	ซื้อ	นาย วิลลภ เหล่าไพรมย์	หุ้นสามัญ	4/07/2566	10,500	6.05
SABUY	ซื้อ	นาย ชูเกียรติ รุ่งนพพรจิ	หุ้นสามัญ	29/06/2566	2,000,000	8.80
SABUY	ขาย	นาย ชูเกียรติ รุ่งนพพรจิ	หุ้นสามัญ	30/06/2566	1,000,000	9.07
SABUY	ขาย	นาย ชูเกียรติ รุ่งนพพรจิ	หุ้นสามัญ	30/06/2566	1,350,000	8.97
SC	ขาย	นาย ประยงค์ยุทธ อธิธิรัตน์ชัย	หุ้นสามัญ	30/06/2566	50,000	4.36
SIMAT	ซื้อ	นาย มยุ เลิศ เอี่ยมพรชัย	หุ้นสามัญ	3/07/2566	173,100	1.68
SIRI	ซื้อ	นาย ศุภนิช จัยวัฒน์	หุ้นสามัญ	3/07/2566	400,000	1.92
SKN	ซื้อ	นาง กิตติยา นิยมเลอร์	หุ้นสามัญ	3/07/2566	25,000	4.36
SKN	ซื้อ	นาง กิตติยา นิยมเลอร์	หุ้นสามัญ	3/07/2566	700	4.34
SKN	ซื้อ	นาง กิตติยา นิยมเลอร์	หุ้นสามัญ	3/07/2566	25,000	4.38
STA	ซื้อ	นาย รัชฎ์พล สิมเจริญกุล	หุ้นสามัญ	3/07/2566	30,000	16.50
STI	ซื้อ	นาย รังสรรค์ พืชากิตติ	หุ้นสามัญ	30/06/2566	20,000	4.48
TFMAMA	โอน	นาย กัธร ดติยกุล	หุ้นสามัญ	26/06/2566	50,000	180.00
TSTE	ซื้อ	นาย ประภาส ชุตินาวารพันธ์	หุ้นสามัญ	3/07/2566	30,000	9.59
WARRIX	ซื้อ	นาย วิศิษฐ์ วนะศักดิ์ศรีสกุล	หุ้นสามัญ	3/07/2566	300,000	9.11
WARRIX	ซื้อ	นาย สง่า ตั้งจันสิริ	หุ้นสามัญ	3/07/2566	100,000	9.10
ZIGA	ซื้อ	นาย ศุภกิจ งานจิตรเจริญ	หุ้นสามัญ	29/06/2566	50,000	1.66
ZIGA	ซื้อ	นาย ศุภกิจ งานจิตรเจริญ	หุ้นสามัญ	30/06/2566	300,000	1.88

ที่มา: sec.or.th

## รายงานการได้มา/จำหน่ายหลักทรัพย์ของกิจการ (แบบ 246-2) ประจำวันที่ 4 กรกฎาคม 2566

หลักทรัพย์	ชื่อผู้ได้มา/จำหน่าย	วิธีการ	ประเภทหลักทรัพย์ 1	% ก่อน			% หลัง			หมายเหตุ
				ได้มา/จำหน่าย	ได้มา/จำหน่าย	ได้มา/จำหน่าย	ได้มา/จำหน่าย (กลุ่ม)2	ได้มา/จำหน่าย (กลุ่ม)2	ได้มา/จำหน่าย (กลุ่ม)2	

- หุ้น หมายถึง หุ้นสามัญหรือหุ้นบุริมสิทธิ หรือใบแสดงสิทธิในผลประโยชน์ที่เกิดจากหลักทรัพย์อ้างอิงไทย (DR) หลักทรัพย์แปลงสภาพ หมายถึง ใบสำคัญแสดงสิทธิที่จะซื้อหุ้นสามัญ หุ้นกู้แปลงสภาพ หรือหลักทรัพย์อื่นที่อาจแปลงสภาพได้
  - กรณีที่มีการรายงานเป็นกลุ่ม ชื่อผู้ได้มา/จำหน่าย จะแสดงข้อมูลของบุคคลในกลุ่มที่มีการเปลี่ยนแปลง ส่วน %การได้มา/จำหน่าย และ %หลังการได้มา/จำหน่าย จะแสดงตัวเลขของทั้งกลุ่ม และบุคคลตามมาตรา 258 (นิยามตามบุคคลมาตรา 258)
  - ข้อมูลเบื้องต้น หมายถึง ข้อมูลยังไม่ครบถ้วน และ/หรือ อยู่ระหว่างการสอบทาน ฉบับแก้ไข หมายถึง ผู้รายงานยื่นเอกสารชุดใหม่ เพื่อแก้ไขชุดเดิม
- chain principle หมายถึง การได้มาหุ้นโดยทางอ้อม และเป็นกรได้มาในจำนวนที่ทำให้ผู้ได้มาต้องทำคะแนนอ้อหลักทรัพย์ทั้งหมดของกิจการ

ที่มา: sec.or.th

# TURNOVER LIST



5 กรกฎาคม 2566

## TURNOVER LIST & TRADING ALERT

### หลักทรัพย์ที่เข้าข่ายมาตรการจำกัดการซื้อขาย

สิ้นสุด	หลักทรัพย์	ระดับ 1		ระดับ 2		ระดับ 3	
		วันเริ่มต้น	วันสิ้นสุด	วันเริ่มต้น	วันสิ้นสุด	วันเริ่มต้น	วันสิ้นสุด
23 มิ.ย. 66	MALEE	26 มิ.ย. 66	14 ก.ค. 66				
23 มิ.ย. 66	OTO	26 มิ.ย. 66	14 ก.ค. 66				
23 มิ.ย. 66	OTO-W1	26 มิ.ย. 66	14 ก.ค. 66				
22 มิ.ย. 66	NC			23 มิ.ย. 66	13 ก.ค. 66		
19 มิ.ย. 66	DELTA	20 มิ.ย. 66	10 ก.ค. 66				

#### หมายเหตุ

เมื่อหุ้นสามัญเข้ามาตรการให้หลักทรัพย์อื่นของบจ. และหลักทรัพย์ที่มีการอ้างอิงหลักทรัพย์ของบจ. เข้ามาตรการจำกัดการซื้อขายด้วย (ยกเว้น DW) โดย

**1. Cash Balance:** สมาชิกต้องดำเนินการให้ลูกค้าซื้อหลักทรัพย์ด้วยบัญชี **Cash Balance** เท่านั้น โดยลูกค้าต้องวางเงินสดไว้ล่วงหน้ากับสมาชิกเต็มจำนวนก่อนซื้อหลักทรัพย์

**2. ห้ามคำนวณวงเงินซื้อขาย:** ห้ามสมาชิกใช้หลักทรัพย์เป็นหลักประกันในการคำนวณเป็นวงเงินซื้อขายหลักทรัพย์ (ในทุกประเภทบัญชี)

**3. ห้าม Net Settlement:** ห้ามสมาชิกหักกลบลราคาราค่าซื้อกับราคาค่าขายหลักทรัพย์เดียวกันในวันเดียวกัน (ซื้อและขายหลักทรัพย์เดียวกันในวันเดียวกัน ค่าขายคืนเป็นวงเงินในวันทำการถัดไป)

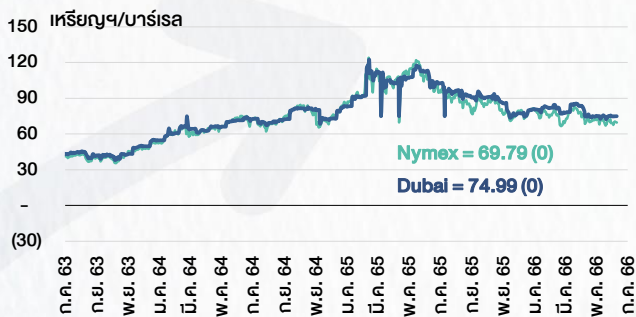
ทั้งนี้ มาตรการจำกัดการซื้อขาย มีปัจจัยที่ใช้ในการพิจารณา คือ อัตราหมุนเวียนการซื้อขาย (**Turnover ratio**) มูลค่าการซื้อขาย และราคาซื้อขาย ที่ไม่สอดคล้องกับปัจจัยพื้นฐาน เช่น **P/E Ratio** เป็นต้น

ที่มา: set.or.th

# CYCLICAL WATCH

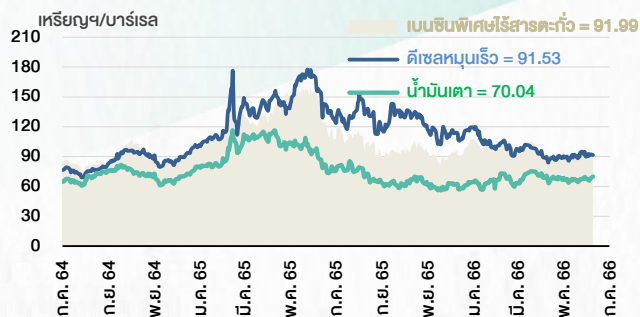
🕒 5 กรกฎาคม 2566

## ราคาน้ำมันดิบ



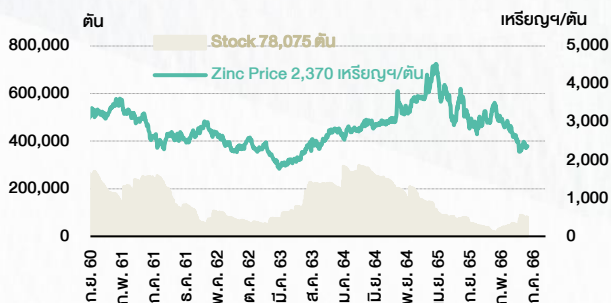
ที่มา : TQ professional

## ราคาขายปลีกน้ำมันสำเร็จรูปตลาดสิงคโปร์



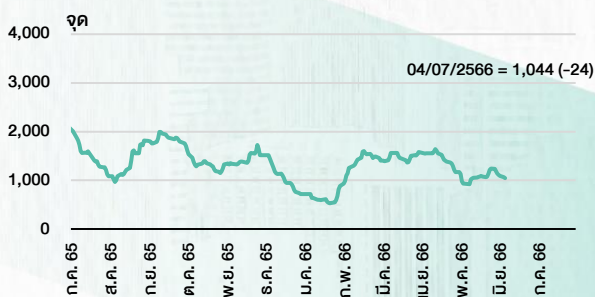
ที่มา : TOP

## ราคาสังกะสี



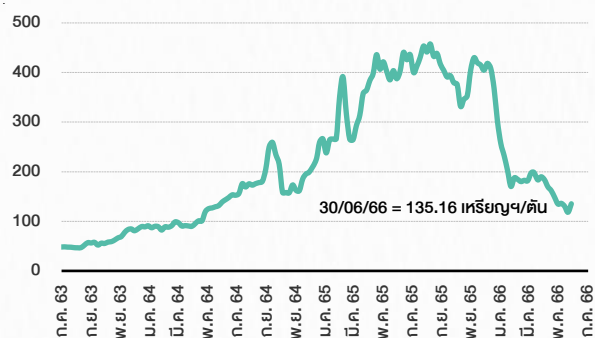
ที่มา : lme.co.uk

## ดัชนีค่าระวาง BDI



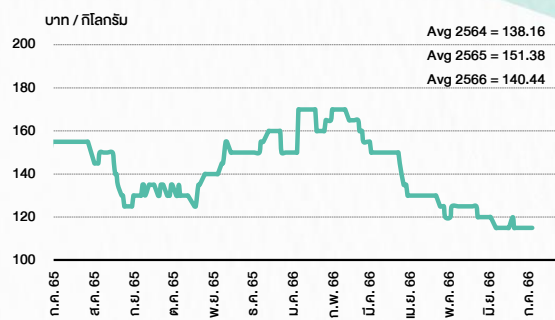
ที่มา : TQ professional

## ราคาก๊าซหุงต้ม



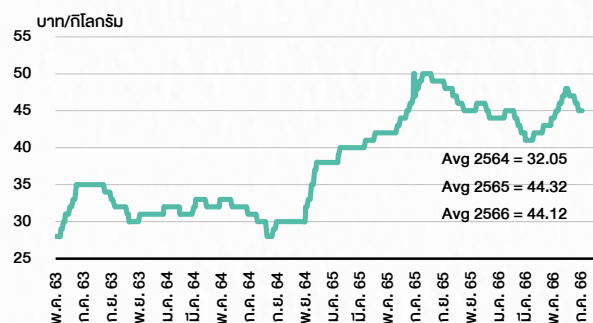
ที่มา : BANPU

## ราคาถั่วขาว 61-70 ตัว/กก.



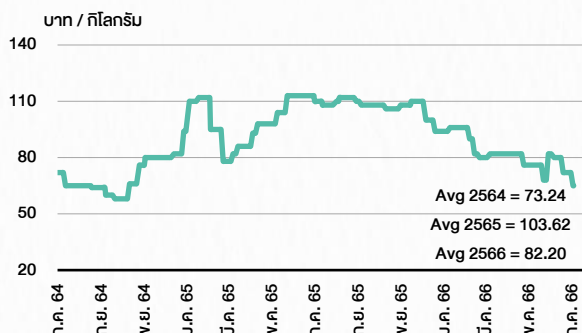
ที่มา : สำนักงานเศรษฐกิจการเกษตร

## ราคาไก่เป็น



ที่มา : สำนักงานเศรษฐกิจการเกษตร

## ราคาหมู



ที่มา : สำนักงานเศรษฐกิจการเกษตร



# STOCK CALENDAR

🕒 5 กรกฎาคม 2566

July 2023					
Monday	Tuesday	Wednesday	Thursday	Friday	
3 Par decrease <b>KPNPF</b> B9.7227 par (from B9.7427)  New shares trading SINGER13C2311A 54,150,000 shrs (dw)	4 XD OSP @B0.80 STANLY @B20.00  New shares trading DV8 604,713,987 shrs (xr)  Conversion KMW-W1 1:1w @B1.50 (final)	5 Delist <b>KMW-W1</b>  Last trading day <b>MINT-W7</b>  XW KUN 3 existing: 1KUN-W2 @free	6 XD LHSC @B0.1300 QHPF @B0.1200  XE MINT-W7 1:1w @B21.60 (final, "SP")  Conversion MVP-W1 1.0409:1w @B1.1528 (final)	7 Delist <b>MVP-W1</b>  XR KC 1:1.70n @B0.12	
10 XW KGEN 3 existing: 1KGEN-W2	11	12 Conversion SFLEX-W1 1:1w @B4.50 (final)	13 Delist <b>SFLEX-W1</b>	14	
17 Conversion MBK-W1 1.1396:1w @B2.6326 MBK-W2 1.1032:1w @B2.7192 MBK-W3 1.0697:1w @B2.8045 MBK-W4 1.0387:1w @B2.8881 PRG-W1 1.0566:1w @B4.7319 PRG-W2 1.0275:1w @B4.8663 PRG-W3 1:1w @B5.00	18 XB SAMART 100 existing :1  Conversion TWZ-W6 1:1w @B0.10 TWZ-W7 1:1w @B0.10	19 Conversion BCPG-W2 1:1w @B8.00 ECF-W4 1:1w @B2.00	20 Last trading day <b>B-W6</b>  XD TMW @B1.70	21	
24 XE B-W6 2.939:1w @B0.225 (final, "SP")	25 XD VGI @B0.04	26	27 <b>PUBLIC HOLIDAY</b> (H.M. the King's Birthday)	28	
31 XD EPG @B0.14  Conversion MINT-W7 1:1w @B21.60 (final)					

August 2023					
Monday	Tuesday	Wednesday	Thursday	Friday	
	1 <b>PUBLIC HOLIDAY</b> (Asarnha Bucha Day)	2 Last trading day <b>BC-W1</b>	3 XE BC-W1 1.0213:1w @B3.13 (final, "SP")	4	
7 XD BTS @B0.16 PTL @B0.27	8 Last trading day MACO-W4	9 XE MACO-W4 1:1w @B1.00 (final, "SP")	10 XR APEX 1:2n @B0.05	11	
14 <b>PUBLIC HOLIDAY</b> (Substitution for H.M. Queen Sirikit The Queen Mother's Birthday)	15 Conversion B-W6 2.939:1w @B0.225 (final)	16 Delist <b>B-W6</b>	17	18	
21	22	23	24	25	
28 Conversion BC-W1 1.0213:1w @B3.13 (final)	29 Delist <b>BC-W1</b>	30	31		

September 2023					
Monday	Tuesday	Wednesday	Thursday	Friday	
					1
4 Conversion MACO-W4 1:1w @B1.00 (final)	5 Last trading day <b>DIMET-W4</b>  Delist <b>MACO-W4</b>	6 XE DIMET-W4 1.0677:1w @B0.4683 (final, "SP")	7	8	
11	12	13	14	15	

ที่มา: set.or.th

## ANTI-CORRUPTION PROGRESS INDICATOR

### คำอธิบายผลการประเมินแต่ละระดับ

ระดับที่ 1 มีนโยบาย (Committed)

มีคำมั่นหรือมติคณะกรรมการในเรื่องการดำเนินธุรกิจที่จะไม่มีส่วนเกี่ยวข้องกับการทุจริตและการดูแลให้บริษัทปฏิบัติตามกฎหมายที่เกี่ยวข้อง

ระดับที่ 2 ประกาศเจตนารมณ์ (Declared)

มีการประกาศเจตนารมณ์เข้าเป็นแนวร่วมปฏิบัติของภาคเอกชนไทยในการต่อต้านการทุจริต (CAC) หรือโครงการต่อต้านทุจริตที่กำหนดให้องค์กรต้องมีกระบวนการในตนเองเดียวกัน

ระดับที่ 3 มีมาตรการป้องกัน (Established)

มีมาตรการป้องกัน การประเมินความเสี่ยง การสื่อสารและฝึกอบรมแก่พนักงาน รวมทั้งการดูแลให้มีการดำเนินการและการทบทวนความเหมาะสมของมาตรการอย่างสม่ำเสมอ

ระดับที่ 4 ได้รับการรับรอง (Certified)

มีการสอบทานจากคณะกรรมการตรวจสอบหรือผู้สอบบัญชีที่สำนักงาน ก.ส.ต. ให้ความเห็นชอบ และได้รับการรับรองหรือผ่านการตรวจสอบเพื่อให้ความเชื่อมั่นอย่างเป็นทางการจากหน่วยงานภายนอก (เช่น CAC)

ระดับที่ 5 ขยายผลสู่ผู้ที่เกี่ยวข้อง (Extended)




มีการขยายผลการดำเนินนโยบายต่อต้านการทุจริตสู่ผู้ที่เกี่ยวข้องในห่วงโซ่อุปทาน และการเปิดเผยข้อมูลเกี่ยวกับกรณีทุจริตที่เกิดขึ้น

เปิดเผยบ้างแต่ไม่เน้นนโยบายที่ชัดเจน

ไม่เปิดเผยหรือไม่เน้นนโยบาย

### CG SCORE: การจัดอันดับบรรษัทภิบาล

#### คำอธิบายผลการประเมินแต่ละระดับ

- ระดับคะแนน 5 (90-100) : ดีเลิศ 
- ระดับคะแนน 4 (80-89) : ดีมาก 
- ระดับคะแนน 3 (70-79) : ดี 

NR. : ไม่ปรากฏชื่อในรายงาน CGR

"Disclaimer: การเปิดเผย (ก) ผลสำรวจในเรื่องการกำกับดูแลกิจการ (Corporate Governance Report) ที่จัดทำโดยสมาคมส่งเสริมสถาบันกรรมการบริษัทไทย (IOD) และ (ข) ผลการประเมินดัชนีชี้วัดความคืบหน้าการป้องกันการมีส่วนเกี่ยวข้องกับการทุจริตคอร์รัปชัน (Anti-Corruption Progress Indicators) ที่จัดทำโดยสถาบันที่เกี่ยวข้อง ซึ่งมีการเปิดเผยโดยสำนักงานคณะกรรมการกำกับหลักทรัพย์และตลาดหลักทรัพย์นี้ เป็นการสำรวจและประเมินโดยสมาคมหรือสถาบันที่เกี่ยวข้องจากข้อมูลที่ได้รับจากบริษัทจดทะเบียนตามที่บริษัทจดทะเบียนได้ระบุใน (ก) แบบแสดงข้อมูลตามหลักเกณฑ์ Corporate Governance Report of Thai Listed Companies (CGR) ประจำปี และ (ข) แบบแสดงข้อมูลเพื่อการประเมิน Anti-Corruption ซึ่งได้อ้างอิงข้อมูลมาจากแบบแสดงรายการข้อมูลประจำปี (แบบ 56-1) รายงานประจำปี (แบบ 56-2) หรือในเอกสารและหรือรายงานอื่นที่เกี่ยวข้องของบริษัทจดทะเบียนนั้น แล้วแต่กรณี โดยเป็นการสำรวจและประเมินจากข้อมูลของบริษัทจดทะเบียนที่มีการเปิดเผยต่อสาธารณะ และเป็นข้อมูลที่ผู้ลงทุนทั่วไปสามารถเข้าถึงได้ และเป็นการดำเนินการตามนโยบายของสำนักงานคณะกรรมการกำกับหลักทรัพย์และตลาดหลักทรัพย์

ทั้งนี้ ผลการสำรวจหรือผลการประเมินดังกล่าวเป็นการนำเสนอในมุมมองของ IOD หรือสถาบันที่เกี่ยวข้องซึ่งเป็นบุคคลภายนอก โดยมีได้เป็นการประเมินการปฏิบัติตามของบริษัทย่อยในตลาดหลักทรัพย์แห่งประเทศไทย และมีได้ใช้ข้อมูลภายในเพื่อการประเมินแต่อย่างใด

เนื่องจากผลสำรวจหรือผลการประเมินดังกล่าวเป็นเพียงผลสำรวจหรือผลการประเมิน ณ วันที่ปรากฏในผลสำรวจหรือผลการประเมินเท่านั้น ดังนั้น ผลสำรวจหรือผลการประเมินจึงอาจเปลี่ยนแปลงได้ภายหลังวันดังกล่าว หรือเมื่อข้อมูลที่เกี่ยวข้องมีการเปลี่ยนแปลง ทั้งนี้ บริษัทหลักทรัพย์ [ฯ] มิได้ยืนยัน ตรวจสอบ หรือรับรองความถูกต้องครบถ้วนของผลสำรวจหรือผลการประเมินดังกล่าวแต่อย่างใด"

## CG SCORE: การจัดอันดับบริษัทมหาชน



AAV	AUCT	BRR	CPF	EPG	HANA	KCE	MC	NWR	PPS	RS	SEAOIL	SST	THANI	TQM	U
ADVANC	AWC	BTS	CPI	ETC	HARN	KKP	MCOT	NYT	PR9	S	SE-ED	STA	THCOM	TRC	UAC
AF	AYUD	BTW	CPN	FPI	HMPRO	KSL	METCO	OISHI	PREB	S & J	SELIC	STEC	THG	TRU	UBIS
AH	BAFS	BWG	CRC	FPT	ICC	KTB	MFEC	OR	PRG	SAAM	SENA	STI	THIP	TRUE	UV
AIRA	BANPU	CENTEL	CFRESH	DDD	FSMART	ICHI	KTC	MINT	ORI	SABINA	SHR	SUN	THRE	TSC	VGI
AKP	BAY	CFRESH	DDD	GBX	III	LALIN	MANO	OSP	PROUD	SAMART	SIRI	SUSCO	THREL	TSR	VIH
AKR	BBL	CHEWA	DELTA	GC	ILINK	LANNA	MOONG	OTO	PSH	SAMTEL	SIS	SUTHA	TIP	TSTE	WAC
ALT	BCP	CHO	DEMCO	GCAP	ILM	LH	MSC	PAP	PSL	SAT	SITHAI	SVI	TIPCO	TSTH	WAV
AMA	BCPG	CIMBT	DRT	GFPT	INTUCH	LHFG	MTC	PCSGH	PTG	SC	SMK	SYMC	TISCO	TTA	WHA
AMATA	BDM5	CK	DTAC	GGC	IP	LIT	MVP	PDG	PTT	SCB	SMPC	SYNTEC	TK	TTB	WHA
AMATAV	BEM	CKP	DUSIT	GLAND	IRPC	LPN	NCL	PDJ	PTTEP	SCC	SNC	TACC	TKT	TTCL	WICI
ANAN	BGC	CM	EA	GLOBAL	ITEL	MACO	NEP	PG	PTTGC	SCCC	SONIC	TASCO	TMT	TTW	WINI
AOT	BGRIM	CNT	EASTW	GPI	IVL	MAJOR	NER	PHOL	PYLON	SCG	SPALI	TCAP	TNDT	TU	ZEN
AP	BIZ	COM7	ECF	GPSC	SENAJ	MAKRO	NKI	PLANB	Q-CON	SCGP	SPI	TEAMG	TNITY	TVD	
ARIP	BKI	COMAN	ECL	GRAMMY	JWD	MALEE	NOBLE	PLANET	QH	SCM	SPRC	TFMAMA	TOA	TVI	
ARROW	BOL	COTTO	EE	GULF	K	MBK	NSI	PLAT	QTC	SDC	SPVI	TGH	TOP	TVO	
ASP	BPP	CPALL	EGCO	GUNKUL	KBANK	MST	NVD	PORT	RATCH	SEAFCO	SSSC	THANA	TPBI	TWPC	



2S	APCS	BEYOND	CMC	ESSO	HYDRO	JMT	LOXLEY	NCAP	PPP	SA	SKE	STANLY	TITLE	TSE	WP
7UP	APURE	BFIT	COLOR	ESTAR	ICN	KBS	LRH	NCH	PPPM	SAK	SKN	STGT	TKN	TVT	XO
ABICO	AQUA	BJC	CPL	ETE	IFS	KCAR	LST	NETBAY	PRIME	SALEE	SKR	STOWER	TKS	TWP	XPG
ABM	ASAP	BJCHI	CPW	FE	IMH	KEX	M	NEX	PRIN	SAMCO	SKY	STPI	TM	UEC	YUAS.
ACE	ASEFA	BLA	CRD	FN	IND	KGI	MATCH	NINE	PRINC	SANKO	SLP	SUC	TMC	UMI	
ACG	ASIA	BR	CSC	FNS	INET	KIAT	MBAX	NRF	PSTC	SAPPE	SMIT	SWC	TMD	UOBKH	
ADB	ASIAN	BROOK	CSP	FORTH	INSET	KISS	MEGA	NTV	PT	SAWAD	SMT	SYNEX	TMI	UP	
AEONTS	ASIMAR	CBG	CWT	FSS	INSURE	KOOL	META	OCC	QLT	SCI	SNP	T	TMILL	UPF	
AGE	ASK	CEN	DOCC	FTE	IRC	KTIS	MFC	OGC	RBF	SCN	SO	TAE	TNL	UPOIC	
AHC	ASN	CGH	DCON	FVC	IRCP	KUMWEL	MGT	PATO	RCL	SCP	SORKON	TAKUNI	TNP	UTP	
AIT	ATP30	CHARAN	DHOUSE	GEL	IT	KUN	MICRO	PB	RICHY	SE	SPA	PTECH	TOG	VCOM	
ALL	B	CHAYO	DOD	GENC	ITD	KWC	MILL	PICO	RML	SFLEX	SPC	TCC	TPA	VL	
ALLA	BA	CHG	DOHOME	GUS	J	KWM	MITSIB	PIMO	ROJNA	SFP	SPCG	TCMC	TPAC	VNT	
ALUCON	BAM	CHOTI	DV8	GYT	JAS	L&E	MK	PJW	RPC	SFT	SR	TEAM	TPCS	VPO	
AMANAH	BC	CHOW	EASON	HEMP	JCK	LDC	MODERN	PL	RT	SGF	SRICHA	TFG	TPS	VRANDA	
AMARIN	BCH	CI	EFORL	HPT	JCKH	LEO	MTI	PM	RWI	SIAM	SSC	TFI	TRFN	WGE	
APCO	BEC	CIG	ERW	HTC	JMART	LHK	NBC	PMTA	S11	SINGER	SSF	TIGER	TRT	WIK	



A	AU	BSBM	CMO	F&D	IHL	KCM	MCS	NOVA	PRAKIT	SABUY	SPACK	TCCC	TPOLY	VIBHA	
AI	B52	BSM	CMR	FMT	IIG	KK	MDX	NPK	PRAPAT	SF	SPG	THMUI	TOR	W	
AIE	BEAUTY	BTNC	CPT	GIFT	INGRS	KKC	MJD	NUSA	PRECHA	SGP	SO	TNH	TTI	WIN	
AJ	BGT	BYD	CRANE	GLOCON	INOX	KWI	MORE	ALPHAX	PTL	SCT	SSP	TNR	TYCN	WORK	
AMC	BH	CAZ	CSR	GREEN	JAK	KYE	MUD	PAF	RCI	SIMAT	STARK	TOPP	UKEM	WPH	
APP	BIG	CCP	D	GSC	JR	LEE	NC	PF	RJH	SIB	STC	TPCH	UMS	YGG	
AQ	BLAND	CCD	EKH	GTB	JTS	LPH	NDR	PK	RP	SK	SUPER	TPPL	UNIQ	ZIGA	
ARIN	BM	CITY	EMC	TECH	JUBILE	MATI	NFC	PLE	RPH	SMART	SVOA	TPIPP	UFA		
AS	BROCK	CMAN	EP	HUMAN	KASET	M-CHAI	NNCL	PPM	RSP	SOLAR	TC	TPLAS	UREKA		

## Anti-corruption Progress Indicator ปี 2 กลุ่ม

### ได้รับการรับรอง

2S	B	BWG	DELTA	FSS	IFEC	KTB	MFEC	OGC	PREB	SAAM	SMK	SYNTEC	TKT	TTCL	WICE
ADVANC	BAFS	CEN	DEMCO	FTE	IFS	KTC	MINT	ORI	PRG	SABINA	SMPC	TAE	TMK	TU	WIK
AF	BAM	CENTEL	DIMET	GBX	ILINK	KWC	MONO	PAP	PRINC	SAPPE	SNC	TAKUNI	TMILL	TVD	XO
AI	BANPU	CFRESH	DRT	GC	INET	KWI	MOONG	PATO	PRM	SAT	SNP	TASCO	TMT	TVI	ZEN
AIE	BAY	CGH	DTAC	GCAP	INSURE	L&E	MSC	PB	PROS	SC	SORKON	PTECH	TNITY	TVO	
AIRA	BBL	CHEWA	DUSIT	GEL	INTUCH	LANNA	MST	PCSGH	PSH	SCB	SPACK	TCAP	TNL	TWPC	
AKP	BCH	CHOTI	EA	GFPT	IRC	LH	MTC	PDG	PSL	SCC	SPALI	TCMC	TNP	U	
AMA	BCP	CHOW	EASTW	GGC	IRPC	LHFG	MTI	PDJ	PSTC	SCCC	SPC	TFG	TNR	UBE	
AMANAH	BCPG	CIG	ECL	GUS	ITEL	LHK	NBC	PE	PT	SCG	SPI	TFI	TOG	UBIS	
AMATA	BEYOND	CIMBT	EGCO	GPI	IVL	LPN	NEP	PG	PTG	SCN	SPRC	TFMAMA	TOP	UEC	
AMATAV	BGC	CM	EP	GPSC	JKN	LRH	NINE	PHOL	PTT	SEAOIL	SRICHA	TGH	TOPP	UKEM	
AP	BGRIM	CMC	EPG	GSTEEL	K	M	NKI	PK	PTTEP	SE-ED	SSF	THANI	TPA	UOBKH	
APCS	BJCHI	COM7	ERW	GUNKUL	KASET	MAKRO	NATION	PL	PTTGC	SELIC	SSP	THCOM	TPP	UPF	
AQUA	BKI	COTTO	ESTAR	HANA	KBANK	MALEE	NNCL	PLANB	Q-CON	SENA	SSSC	THIP	TRU	UV	
ARROW	BLA	CPALL	ETE	HARN	KBS	MBAX	NOBLE	PLANET	QH	SGP	SST	THRE	TRUE	VGI	
ASIAN	BPP	CPF	FE	HEMP	KCAR	MBK	NOK	PLAT	QLT	SINGER	STA	THREL	TSC	VIH	
ASK	BROOK	CPI	FNS	HMPRO	KCE	MC	NSI	PM	QTC	SIRI	STOWER	TIDLOR	TSTE	VNT	
ASP	BRR	CPN	FPI	HTC	KGI	MCOT	NWR	PPP	RATCH	SITHAI	SUSCO	TIPCO	TSTH	WACOAL	
AWC	BSBM	CSC	FPT	ICC	KKP	META	OCC	PPPM	RML	SKR	SVI	TISCO	TTA	WHA	
AYUD	BTS	DCC	FSMART	ICHI	KSL	MFC	ALPHAX	PPS	S & J	SMIT	SYMC	TKS	TTB	WHAUP	

### ประกาศเจตนาสมัคร

7UP	APCO	CHG	CRC	ECF	GULF	JMART	KUMWEL	MILL	NUSA	SAK	SSS	TQM	WIN		
ABICO	AS	CPL	DDD	EKH	III	JMT	LDC	NCL	PIMO	SCGP	STECH	TSI	YUASA		
AJ	BEC	CPR	DHOUSE	ETC	INOX	JR	MAJOR	NOVA	PR9	SCM	STGT	VCOM	ZIGA		
ALT	BKD	CPW	DOHOME	EVER	J	KEX	MATCH	NRF	RS	SIS	SUPER	VIBHA			