

## COMMODITIES WoW

THAILAND / COMMODITIES DATA

Commodities	1-Sep-23	25-Aug-23	WoW	2Q23	3QTD	2022	23YTD	Key highlights and Comments
<b>Oil &amp; Gas</b>								<b>Oil &amp; Gas</b>
<b>PTTEP &amp; TASC0</b>	USD/bbl	USD/bbl	%	USD/bbl	%	USD/bbl	%	
Brent	88.6	84.5	5 ▲	74.9	18 ▲	85.9	3 ▲	ราคาน้ำมันดิบปรับขึ้น w-w และระดับสูงสุดของปีนี้
WTI	85.6	79.8	7 ▲	70.6	21 ▲	80.3	7 ▲	หลังมีข่าวซาอุฯ อาจประกาศขยายเวลาปรับลดกำลัง
Dubai	88.7	86.3	3 ▲	76.1	17 ▲	78.7	13 ▲	ผลิต 1 mbd และรัสเซียลดส่งออกน้ำมัน 3 kbd อีก
Naphtha (SG)	71.5	71.9	(1) ▼	56.3	27 ▲	67.7	6 ▲	จนถึงสิ้นปีนี้ และตัวเลข PMI ของจีนและสหรัฐออกมา
Naphtha (SG) (USD/t)	643.7	647.2	(1) ▼	506.6	27 ▲	609.2	6 ▲	ดีกว่าคาด เป็นบวกกับ PTTEP, PTT และโรงกลั่น
Low sulfur fuel oil (USD/t)	917	949	(3) ▼	712	29 ▲	927	(1) ▼	ส่วนนaphtha (Naphtha) ปรับลงเล็กน้อย จากจีนอาจ
Bitumen (China) (USD/t)	565	565	(0) ▼	559	1 ▲	551	3 ▲	ส่งออกน้ำมันสำเร็จรูปเพิ่มขึ้น เป็นลบกับโรงกลั่น
<b>Refinery &amp; Aromatics</b>								<b>Refinery &amp; Aromatics</b>
<b>IRPC, BCP, SPRC, ESSO, TOP</b>	USD/bbl	USD/bbl	%	USD/bbl	%	USD/bbl	%	
GRM - SG refinery	10.64	14.01	(24) ▼	3.88	174 ▲	10.54	1 ▲	สำหรับราคาขายมะตอย (BITUMEN) ทรงตัว เป็นกลาง
Paraxylene(PX) (USD/t)	1,100	1,070	3 ▲	970	13 ▲	945	16 ▲	กับ TASC0
Benzene (Korea) (USD/t)	910	915	(1) ▼	750	21 ▲	875	4 ▲	
* Paraxylene - Naphtha	456	423	8 ▲	463	(2) ▼	336	36 ▲	
* Benzene - Naphtha	266	268	(1) ▼	243	9 ▲	266	0 ▲	
<b>Petrochemical &amp; Plastics</b>								<b>Petrochemical &amp; Plastics</b>
<b>PTTGC, SCC, EPG, PJW</b>	USD/t	USD/t	%	USD/t	%	USD/t	%	
Ethylene (SE Asia)	865	865	0 ▲	755	15 ▲	915	(5) ▼	ค่าการกลั่นสินค้าปรับลดลง w-w จากความกังวลจีนจะ
Propylene (Korea)	795	785	1 ▲	720	10 ▲	870	(9) ▼	ส่งออกน้ำมันสำเร็จรูปเพิ่มขึ้นเพราะเกิด Oversupply
HDPE (SE Asia)	1,030	1,030	0 ▲	970	6 ▲	1,020	1 ▲	ในประเทศ เป็นลบสำหรับโรงกลั่น ส่วนราคา PX และ
PVC (SE Asia)	900	910	(1) ▼	780	15 ▲	860	5 ▲	Spread PX ที่ขึ้นเล็กน้อย ดีต่อธุรกิจอะโรเมติกส์ของ
* HDPE - Naphtha	386	383	1 ▲	463	(17) ▼	411	(6) ▼	PTTGC และ TOP
* PVC - 0.5Ethylene	468	478	(2) ▼	403	16 ▲	403	16 ▲	
<b>IVL</b>	USD/t	USD/t	%	USD/t	%	USD/t	%	
PTA	810	790	3 ▲	770	5 ▲	760	7 ▲	<b>Petrochemical &amp; Plastics</b>
MEG	475	485	(2) ▼	460	3 ▲	495	(4) ▼	ราคาโอเลฟินส์ทรงตัว w-w แต่ spread product ปรับ
<b>Agriculture &amp; Food</b>								<b>Agriculture &amp; Food</b>
<b>CPF, GFPT, CFRESH</b>	THB/kg	THB/kg	%	THB/kg	%	THB/kg	%	
Shrimp	100	100	0 ▲	115	(13) ▼	150	(33) ▼	ขึ้นเล็กน้อย โดยเฉพาะ HDPE - Naphtha เป็นบวกต่อ
Swine	70	68	3 ▲	72	(3) ▼	94	(26) ▼	ธุรกิจปิโตรเคมีโอเลฟินส์ของ PTTGC
Chicken	41	41	0 ▲	45	(9) ▼	44	(7) ▼	<b>IVL</b>
<b>TU</b>	USD/t	USD/t	%	USD/t	%	USD/t	%	
Tuna	1,900	1,900	0 ▲	2,000	(5) ▼	1,700	12 ▲	ราคา PTA ปรับขึ้น แต่ MEG ปรับลง w-w เป็นกลางต่อ
<b>STA, TRUBB</b>	Cent/kg	Cent/kg	%	Cent/kg	%	Cent/kg	%	IVL
TSR20 - SICOM	135	132	3 ▲	133	2 ▲	130	4 ▲	
<b>KSL</b>	Cent/lb	Cent/lb	%	Cent/lb	%	Cent/lb	%	<b>Soft commodity</b>
Sugar	26	25	4 ▲	23	13 ▲	18	45 ▲	ราคาถั่วไม่เปลี่ยนแปลง w-w เป็นกลางต่อ CPF
<b>TVO</b>	USD/bushel	USD/bushel	%	USD/bushel	%	USD/bushel	%	ราคาหมูปรับขึ้น w-w และระดับต้นทุนการเลี้ยงที่ 70
Soybean	1,486	1,475	1 ▲	1,456	2 ▲	1,379	8 ▲	บาทต่อกก. หากปรับขึ้นอีกจะเป็นบวกเพิ่มขึ้น และเป็น
<b>Shipping</b>								<b>Shipping</b>
<b>TTA, PSL</b>	index	index	%	index	%	index	%	บวกต่อ CPF BTG และ TFG
BDI	1,065	1,080	(1) ▼	1,091	(2) ▼	1,515	(30) ▼	
<b>Coal</b>	01-Sep-23	25-Aug-23	WoW	30-Jun-23	QTD	30-Dec-22	YTD	
<b>BANPU, LANNA</b>	USD/t	USD/t	%	USD/t	%	USD/t	%	ราคาถั่วไม่เปลี่ยนแปลง w-w เป็นกลางต่อ GFPT, TFG
BJI	159.4	160.0	(0) ▼	135.2	18 ▲	404.1	(61) ▼	แต่หากหมูปรับขึ้นมากกว่านี้ อาจช่วยหนุนราคาถั่ว

Sources: Bloomberg, Office of Agricultural Economics (OAE), BANPU and TU company data

## Songklod Wongchai

Equity Analyst

Tel. +66 2611 3553

Email: songklod.won@fssia.com

THIS UNEDITED REPORT IS PREPARED UNDER TIME CONSTRAINT BY FSS INTERNATIONAL INVESTMENT ADVISORY SECURITIES CO., LTD. (FSSIA). ALL VIEWS EXPRESSED IN THIS REPORT ACCURATELY REFLECT THE PERSONAL VIEW OF THE ANALYST(S) WITH REGARD TO ANY AND ALL OF THE SUBJECT SECURITIES, COMPANIES OR ISSUERS MENTIONED IN THIS REPORT; AND (II) NO PART OF THE COMPENSATION OF THE ANALYST(S) WAS, IS, OR WILL BE, DIRECTLY OR INDIRECTLY, RELATED TO THE SPECIFIC RECOMMENDATIONS OR VIEWS EXPRESSED HEREIN. The information herein has been obtained from sources believed to be reliable and accurate; however FSSIA makes no representation as to the accuracy and completeness of such information. Information and opinions expressed herein are subject to change without notice. FSSIA has no intention to solicit investors to buy or sell any security in this report.

ราคาหมูไม่เปลี่ยนแปลง w-w เป็นกลางต่อ TU  
 ราคายางปรับขึ้นเล็กน้อย w-w แต่ปรับขึ้นแรงวานนี้ (+7.3% d-d) เป็นบวกกับ STA และ NER  
 ราคาน้ำตาลปรับขึ้น w-w เป็นบวกต่อ KSL  
 ราคาถั่วเหลืองปรับขึ้นเล็กน้อย w-w เป็นบวกต่อ TVO

**Shipping**

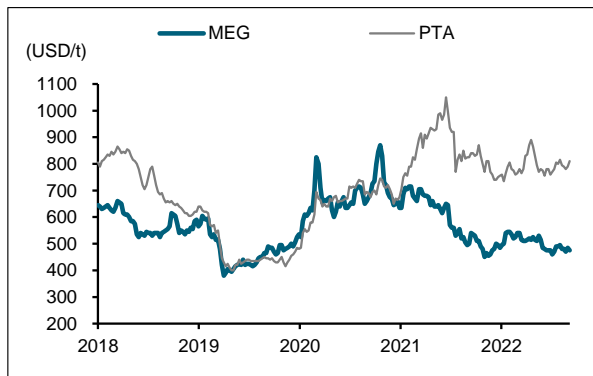
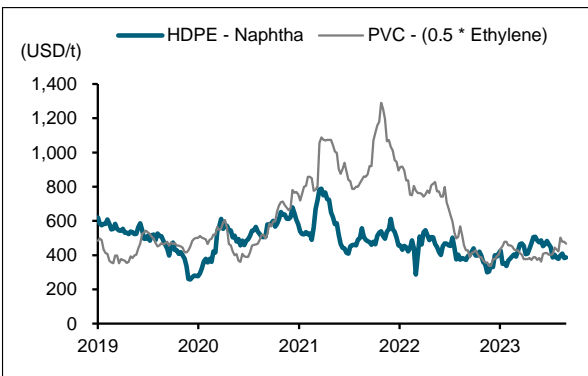
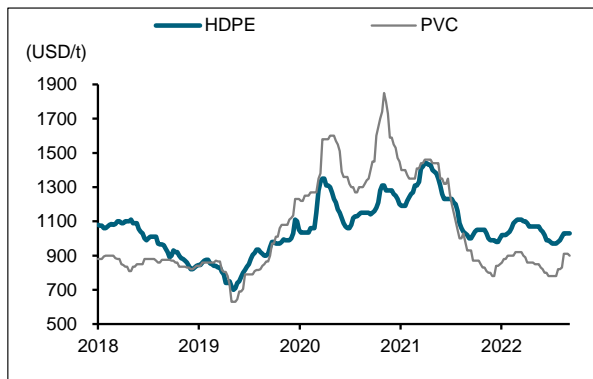
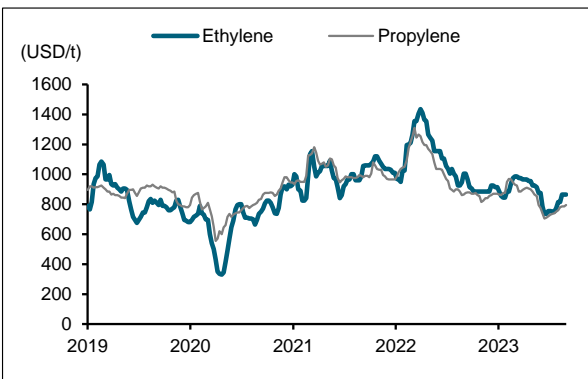
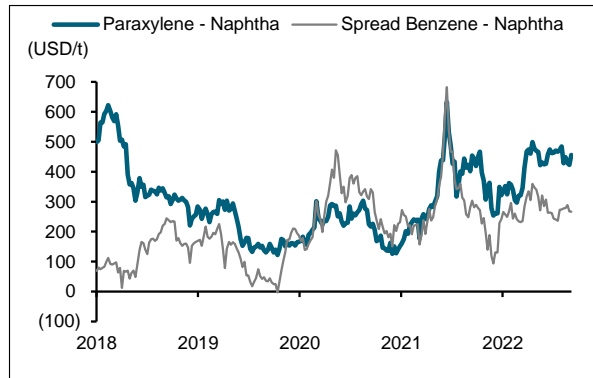
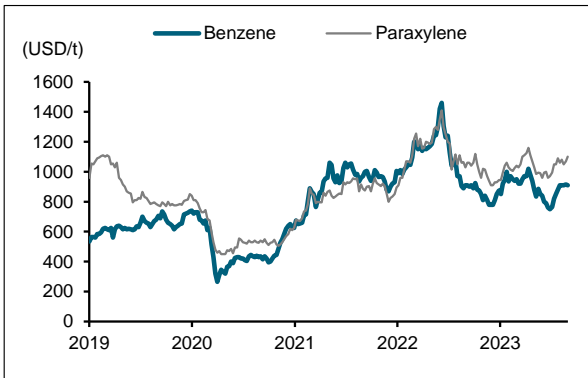
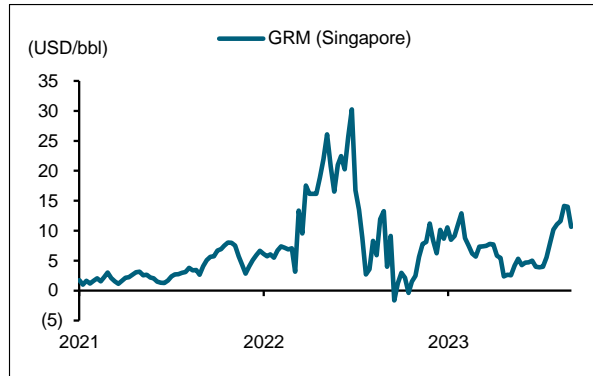
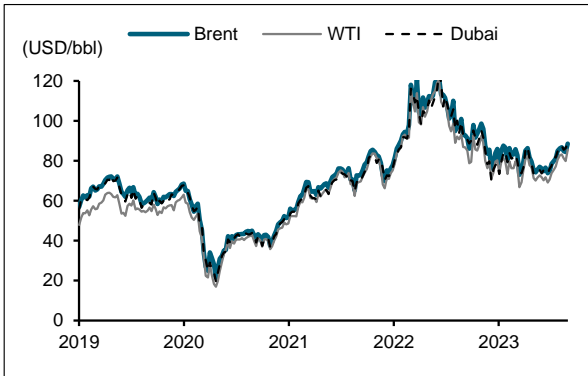
ค่าระวางเรือปรับลง w-w เป็นลบต่อ PSL, TTA

**Coal**

ราคาถ่านหินทรงตัว w-w เป็นกลางกับ BANPU

# COMMODITIES WoW

THAILAND / COMMODITIES DATA



# COMMODITIES WoW

THAILAND / COMMODITIES DATA

