

Investment Strategy

- สรุปภาพรวมตลาด:
- ตลาดหุ้นสหรัฐปิดทำการวันจันทร์ เนื่องในวันแรงงาน ด้านหุ้นยุโรป STOXX 600 ปิดทรงตัว ตลาดยุโรปจ่ายหุ้นใหม่ หลังเจ้าหน้าที่ ECB ไม่ได้ให้สัญญาณเพิ่มเติมเกี่ยวกับการตัดสินใจในการประชุมนโยบายการเงินใน 14 ก.ย.
- หุ่นเอเชียเข้ามีแนวโน้มปรับตัวลง โดยนักลงทุนมุ่งความสนใจไปที่ PMI ภาคบริการและการผลิต จีนใน ส.ค. ซึ่งตลาดคาดว่า จะชะลอตัว ขณะที่หุ้นจีนฮ่องกงย่ำแย่ต่อหลังวานนี้ HSCEI ปรับตัวขึ้น 3.2% ได้แรงหนุนมาตรการสนับสนุนด้านอสังหาริมทรัพย์ในจีน
- ค่าการกลั่น (GRM) เข้าวันนี้ปิดที่ 9.46 เหรียญ/บาร์เรล ปรับตัว ลดลงจากวันก่อนที่อยู่ที่ 10.64 เหรียญ/บาร์เรล (-11% DoD, -39% WoW) ยังยืนสูงเป็น sentiment ลบ ในระยะสั้นกลุ่มโรงกลั่น เช่น SPRC TOP ESSO PTTGC IRPC BCP
- มงกรอบดัชนี 1535-1570 รอความชัดเจนนโยบายแผนลดค่าไฟฟ้า เชื่อว่าทางที่เป็นไปได้มากที่สุดคือขยายกำหนดการชำระหนี้ของ กฟผ. (ถึงสิ้นส.ค. 68) และการคำนวณ Ft ที่ไม่รวมการปรับค่า AF อาจเป็นในรอบถัดไปในช่วง ม.ค.-เม.ย. 24 รวมถึงมาตรการลดค่าน้ำมันหลังกำลังพิจารณาเรื่องการเปิดเสรีนำเข้าน้ำมันสำเร็จรูป รวมถึงการใช้กลไกอื่นๆ เช่น กองทุนน้ำมัน หรือ ลดภาษีสรรพสามิต โดยเราประมาณการว่ารัฐบาลใหม่อาจต้องใช้งบ 1.33 แสนล้านบาท/ปี วันนี้ติดตามเงินเพื่อไทย ตลาดคาดเงินเพื่อพื้นฐานใน ส.ค. ชะลอตัวจาก 0.86% สู่ระดับ 0.82% yoy

หุ้นแนะนำ

CPF: เชื้อผลกำไร และจุดต่ำสุดใน 2Q23 แล้ว GPM คาดสูงขึ้นใน 2H23 จากต้นทุนวัตถุดิบลดลง และราคาสุกรที่ฟื้นตัวอยู่ที่ 70 บาท/กก. ในช่วงปลายเดือนส.ค. การลักลอบนำเข้าเนื้อหมูน้อยลง ส่วนราคาสุกรในจีนปรับตัวขึ้นเป็น 16-17 หยวน/กก.ในเดือนส.ค. ซึ่งเป็นจุดคุ้มทุนของเกษตรกร
Take profit : 21.40 Cut loss : 20.50

CPALL: ราคาหุ้นได้รับประโยชน์จากค่าไฟฟ้าที่จะลดลง ในการประชุม ครม. 12 กันยายนนี้ มากไปกว่านั้นเชื่อว่าลูกค้าหันมาสะสมเสตมป์เพื่อแลกของพรีเมียมแบบ Limited Edition ดังนั้นจึงคาดว่า SSSG ของ CPALL จะสูงขึ้นใน ก.ย. และดีขึ้นต่อเนื่องใน 4Q23 คาดว่า SSSG ใน 2H23 จะสูงกว่าประมาณการของ Bloomberg consensus
Take profit : 66.00 Cut loss : 63.75

ITC: 1) รายงานส่งออกอาหารสัตว์เลี้ยง +5.3% mom บวก 3 เดือนติดเมื่อเทียบ mom ส่งสัญญาณผ่านจุดต่ำสุด 2) กำไร 2H23F ดีขึ้น hoh จากอุปสงค์ลูกค้า US ฟื้นตัว เปิดตัวสินค้าใหม่ใน EU และแผนเพิ่มราคาสินค้า 3-5% ใน 3Q23F 3) GPM คาดฟื้นตัว hoh ที่ 21-22% vs 17.9% ใน 1H23 โดยราคาทุนหาทรงตัวที่ \$2000/tons, คาดลดลงใน 4Q23F.
Take profit : 20.60 Cut loss : 19.90

Fundamental Stock

Oil & Gas รัฐบาลใหม่สัญญาลดค่าไฟฟ้าทันทีหลังการประชุมคณะรัฐมนตรีนัดแรก ซึ่งเรามองว่าอาจกระทบผู้ผลิตไฟฟ้ารายเล็ก (SPP) เราประเมินผลกระทบต่อกำไรสุทธิปี 24 ของ GPSC ที่ 2.5 พันลบ.

TOP ประมาณการการรั่วไหลของน้ำมันครีราชา 50-100 ลิตร ในช่วง 1.6 ตร.กม. ซึ่งน้อยกว่าเหตุการณ์ของ SPRC (20 ตร.กม.) เชื่อว่า TOP อาจต้องเสียค่าขนส่งเพิ่ม ปรับลดคำแนะนำ เป็นถือ TP 52.50

CPF เชื้อกำไรและจุดต่ำสุดใน 2Q23 แล้ว GPM คาดสูงขึ้นใน 2H23 จากราคาสุกรฟื้นตัว ต้นทุนวัตถุดิบลดลง ปรับเพิ่มคำแนะนำเป็น "ซื้อ" TP 23.4

CGS-CIMB : ตัวเลขทางเศรษฐกิจที่ควรติดตาม

- 05 ก.ย. ไทยรายงานตัวเลข CPI คาด 0.82% จากเดือนก่อน 0.86%
- 05 ก.ย. จีนรายงานตัวเลข PMI เดือน ส.ค. คาด 53.6 จากเดือนก่อน 54.1
- 06 ก.ย. เฟดรายงานรายงานสรุปภาวะเศรษฐกิจ หรือ Beige Book
- 07 ก.ย. จีนรายงานตัวเลขส่งออกเดือน ส.ค. คาด -9.8% จากเดือนก่อน -14.5%
- 07 ก.ย. อียูรายงานตัวเลข GDP Q2 (QoQ, YoY) คาด 0.3%, 0.6% จากเดือนก่อน 0.0%, 1.1%
- 07 ก.ย. สหรัฐรายงานตัวเลข Nonfarm Productivity Q2 จากเดือนก่อน 3.7%

Market Summary

Market Data	Close	Chg	Chg (%)
SET Index	1,548.68	-12.83	-0.82%
High	1,565.74	4.23	0.27%
Low	1,546.84	-14.67	-0.94%
SET 50 Index	948.49	-8.52	-0.89%
SET 100 Index	2,113.14	-18.32	-0.86%
MAI Index	479.66	-4.93	-1.02%
Volume (m share)	12,917.63		
Value (Btmn)	50,623.65		
P/E (x)	21.38		
DOW JONES	34,837.71	0.00	0.00%
NASDAQ	14,031.81	0.00	0.00%
FTSE100	7,452.76	-11.78	-0.16%
JAPAN	32,939.18	228.56	0.70%
HONG KONG	18,844.16	462.10	2.51%
KOREA	2,584.55	20.84	0.81%
SINGAPORE	3,238.97	5.67	0.18%
MALAYSIA	1,462.72	-0.71	-0.05%
CHINA	3,177.06	43.81	1.40%
PHILIPPINES	6,214.68	33.62	0.54%
VIETNAM	1,224.05	0.00	0.00%
INDONESIA	6,996.75	19.10	0.27%
INDIA	65,628.14	240.98	0.37%
SET Daily Trading (THB m)			
Local Institutions	4,004.88	6,058.63	-2,053.75
Proprietary Trading	4,243.73	4,496.55	-252.82
Foreign Investors	23,339.19	23,771.12	-431.93
Local Individuals	19,035.85	16,297.34	2,738.51
Bond Trading - Net (THB m)			
	Short-term (TTM<1Y)	Long-term (TTM>1Y)	Total
Asset Mgmt. Companies	1,674.30	251.44	1,925.73
Domestic Companies	869.70	-26.67	843.03
Foreign Companies	-204.01	-1,311.93	-1,515.94
Total Trading Value	14,674.93	10,680.74	25,355.67
Fixed Income			
	Close	Chg	Chg (%)
U.S. Bond Yield - 10Y (%)	4.20	0.02	0.42%
Commodities			
WTI Crude (Nymex) (US\$/bbl)	85.55	0.00	0.00%
Brent Crude (US\$/bbl)	89.00	0.45	0.51%
Singapore GRM (US\$/bbl)	10.64	0.04	0.38%
Newcastle Coal (US\$/ton)	156.55	0.30	0.19%
Gold (Comex) (US\$/oz) - Oct'23	1948.40	0.00	0.00%
Baltic Dry Index	1083.00	18.00	1.69%
CURRENCY			
USD/THB	35.18	0.14	0.40%
USD/JPY	146.44	0.24	0.17%
EUR/USD	1.08	0.00	0.06%

Source : Aspen, Bloomberg, ThaiBMA, Refinitiv

Technical Pick

กลยุทธ์ : SET Index ปรับตัวลดลงต่อเนื่องหลุดแนวรับสำคัญระยะสั้นที่ 1555 ลงไป ทำให้แนวโน้มในระยะสั้นยังมีโอกาสปรับตัวลดลงต่อเนื่องไปทดสอบแนวรับถัดไปที่ 1540 และ 1525 เป็นแนวรับสำคัญ ในขณะที่การฟื้นตัวในระยะสั้นมีแนวต้านที่ 1555-1560

SPA

แนวรับ : 13.10 และ 12.80

แนวต้าน : 13.70 และ 14.30

STOP LOSS ถ้าราคาหุ้นเปิดต่ำกว่า 12.60

PROEN

แนวรับ : 4.46 และ 4.40

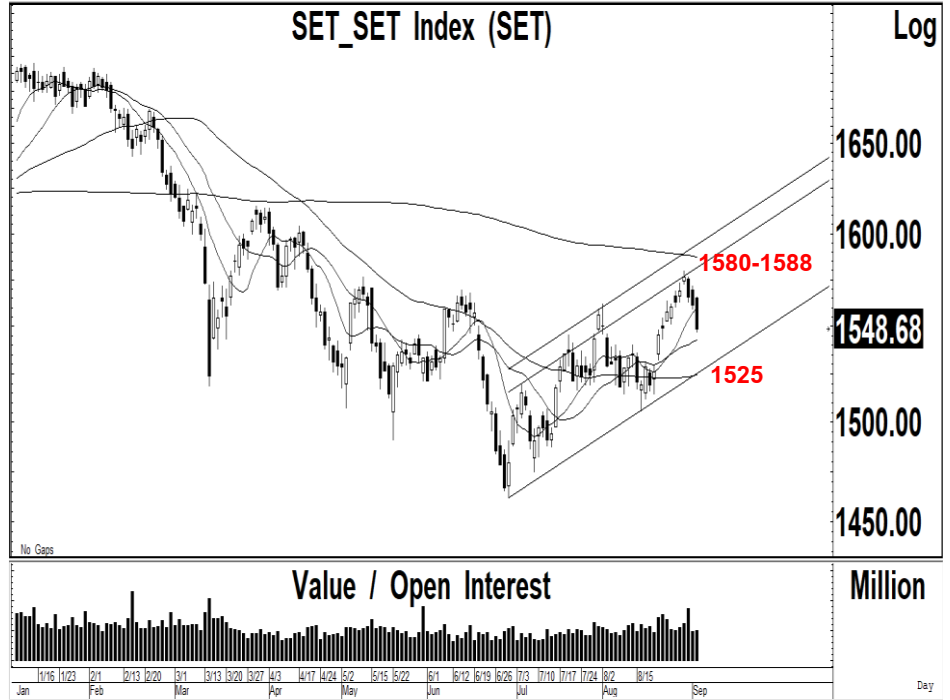
แนวต้าน : 4.90 และ 5.00

STOP LOSS ถ้าราคาหุ้นเปิดต่ำกว่า 4.24

Technical highlights

SET Index : แนวโน้มลงทดสอบ 1540 และ 1525

ทิศทางตลาด : SET Index ปิดที่ 1,548.68 จุด ลดลง 12.83 จุด มูลค่าการซื้อขาย 50,623 ล้านบาท ตลาดหุ้นไทยเมื่อวานปรับตัวลดลงเกิดสัญญาณขายทางเทคนิคหลุดแนวรับสำคัญที่ 1555 ลงไป ทำให้แนวโน้มในระยะสั้นยังมีความเสี่ยงในการปรับตัวลดลงต่อเนื่อง



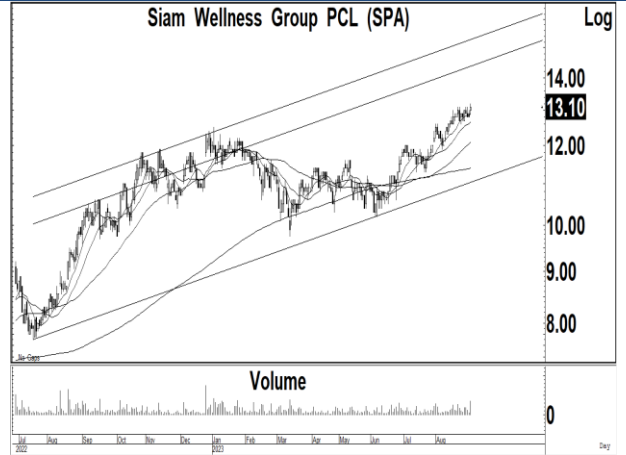
Daily: ปรับตัวลดลงเกิดสัญญาณขายทางเทคนิคหลุดแนวรับสำคัญที่ 1555 หลังจากปรับตัวเพิ่มขึ้นไปทดสอบแนวต้านของกรอบแนวโน้มขาขึ้นที่ 1580 ซึ่งเราคาดว่า น่าจะเป็นแนวต้านสำคัญของการฟื้นตัว และเป็นจังหวะขายทำกำไร ก่อนที่จะปรับตัวลดลงต่อเนื่องลงไปเคลื่อนไหวต่ำกว่าระดับ 1555 เป็นสัญญาณขายทางเทคนิค ทำให้แนวโน้มในระยะสั้นยังมีโอกาสปรับตัวลดลงต่อเนื่องไปทดสอบแนวรับถัดไปที่ 1540 และมีแนวรับสำคัญที่ 1525 ตามโครงสร้างแนวโน้มขาขึ้น

กลยุทธ์ : SET Index ปรับตัวลดลงต่อเนื่องหลุดแนวรับสำคัญระยะสั้นที่ 1555 ลงไป ทำให้แนวโน้มในระยะสั้นยังมีโอกาสปรับตัวลดลงต่อเนื่องไปทดสอบแนวรับถัดไปที่ 1540 และ 1525 เป็นแนวรับสำคัญ ในขณะที่การฟื้นตัวในระยะสั้นมีแนวต้านที่ 1555-1560

Most Active Value:		แนวรับ	แนวต้าน
TOP	สัญญาณขาย แนวโน้มลงทดสอบ 47.00 แนวต้าน 50.00	48.00 / 47.00	49.50 / 50.00
BANPU	แนวรับสำคัญ 8.00 แนวต้าน 8.40 ถ้าทะลุผ่านขึ้นไปได้ จะมีแนวต้านถัดไปที่ 9.00	8.00 / 7.90	8.30 / 8.40
PTTEP	แนวโน้มขึ้นทดสอบ 165 และ 167 แนวรับ 160	161 / 160	165 / 167
PTT	แนวโน้มลงทดสอบ 34.00 และ 33.00 แนวต้าน 35.50	34.00 / 33.00	35.00 / 35.50
BGRIM	ซื้อที่แนวรับ 32.00 แนวต้าน 34.00	32.00 / 31.50	33.50 / 34.00
GULF	สัญญาณขาย แนวโน้มลงทดสอบ 45.50 และ 44.00 แนวต้าน 47.50	45.50 / 44.00	47.00 / 47.50
AOT	STOP LOSS ถ้าปรับตัวลดลงต่ำกว่า 72.00 ลงไป แนวรับถัดไป 70.00	72.00 / 70.00	73.00 / 74.00
CPALL	แนวรับสำคัญ 64.00 แนวรับถัดไป 63.00 และ 62.00 แนวต้าน 65.00	64.00 / 63.00	65.00 / 65.50
CBG	แนวต้านสำคัญ 88.00 แนวรับ 85.50 ถ้าหลุดแนวรับถัดไป 82.00	85.50 / 82.00	88.00 / 88.50
BDMS	แนวโน้มลงทดสอบ 27.00 และ 26.50 แนวต้าน 28.00	27.00 / 26.50	27.50 / 28.00

Siam Wellness Group (SPA TB; THB 13.10) – ชื้อ

- แนวรับ : 13.10 และ 12.80
- แนวต้าน : 13.70 และ 14.30
- ราคาหุ้นปรับตัวเพิ่มขึ้นเกิดสัญญาณฟื้นตัวทางเทคนิค พร้อมด้วยปริมาณการซื้อขายที่เพิ่มสูงขึ้น หลังจากปรับตัวเพิ่มขึ้นทำจุดสูงสุดใหม่ ทำให้แนวโน้มหลักยังมีโอกาสปรับตัวเพิ่มขึ้นต่อเนื่อง
- MACD เคลื่อนไหวออกด้านข้างในแดนบวก เครื่องมือทางเทคนิคชี้วัดแนวโน้มขึ้นเคลื่อนไหวเหนือแนวโน้มลง RSI ปรับตัวเพิ่มขึ้นเหนือระดับ 60
- แนะนำซื้อ SPA โดยมีแนวรับที่ 13.10 และ 12.80 เพื่อคาดหวังการปรับตัวเพิ่มขึ้นไปทดสอบแนวต้านที่ 13.70 และ 14.30 เป็นจุดขายทำกำไร
- STOP LOSS ถ้าราคาหุ้นปิดต่ำกว่า 12.60



PROEN Corp (PROEN TB; THB 4.46) – ชื้อ

- แนวรับ : 4.46 และ 4.40
- แนวต้าน : 4.90 และ 5.00
- ราคาหุ้นปรับตัวเพิ่มขึ้นเกิดสัญญาณซื้อทางเทคนิค พร้อมด้วยปริมาณการซื้อขายที่เพิ่มสูงขึ้นต่อเนื่อง หลังจากเคลื่อนไหวในกรอบแคบเพื่อสร้างฐานเหนือแนวรับของกรอบแนวโน้มขาลง ทำให้แนวโน้มในระยะสั้นยังมีโอกาสปรับตัวเพิ่มขึ้นต่อเนื่อง
- MACD ปรับตัวเพิ่มขึ้นเหนือเส้นค่าเฉลี่ยทดสอบระดับ 0 เครื่องมือทางเทคนิคชี้วัดแนวโน้มขึ้นเคลื่อนไหวเหนือแนวโน้มลง RSI ปรับตัวเพิ่มขึ้นเข้าใกล้ระดับ 60
- แนะนำซื้อ PROEN โดยมีแนวรับที่ 4.46 และ 4.40 เพื่อคาดหวังการปรับตัวเพิ่มขึ้นไปทดสอบแนวต้านที่ 4.90 และ 5.00 เป็นจุดขายทำกำไร
- STOP LOSS ถ้าราคาหุ้นปิดต่ำกว่า 4.24



Trading Pick Follow up:

		แนวรับ	แนวต้าน
IIG	แนวโน้มขึ้นทดสอบ 22.00 และ 23.00 แนวรับสำคัญ 19.00	20.20 / 19.60	22.00 / 23.00
NYT	แนวโน้มขึ้นทดสอบ 4.50 และ 4.70 แนวรับสำคัญ 4.00	4.00 / 3.90	4.30 / 4.50
PSL	แนวโน้มขึ้นทดสอบ 10.00 และ 10.30 แนวรับสำคัญ 9.10	9.30 / 9.10	10.00 / 10.30
CMO	แนวโน้มขึ้นทดสอบ 2.00 และ 2.14 แนวรับสำคัญ 1.73	1.90 / 1.84	2.00 / 2.14
BLA	แนวโน้มขึ้นทดสอบ 26.00 และ 27.50 แนวรับสำคัญ 24.00	25.00 / 24.00	26.00 / 27.50
RS	แนวโน้มขึ้นทดสอบ 15.80 และ 16.40 แนวรับสำคัญ 14.40	14.40 / 14.00	15.80 / 16.40
PRI	STOP LOSS ถ้าปรับตัวลดลงไปเคลื่อนไหวต่ำกว่า 28.50 แนวรับถัดไป 26.50	28.50 / 26.50	31.00 / 32.00
GIFT	แนวโน้มขึ้นทดสอบ 4.00 และ 4.20 แนวรับสำคัญ 3.30	3.60 / 3.50	4.00 / 4.20

Thailand Derivative Market

SET50 Index Futures

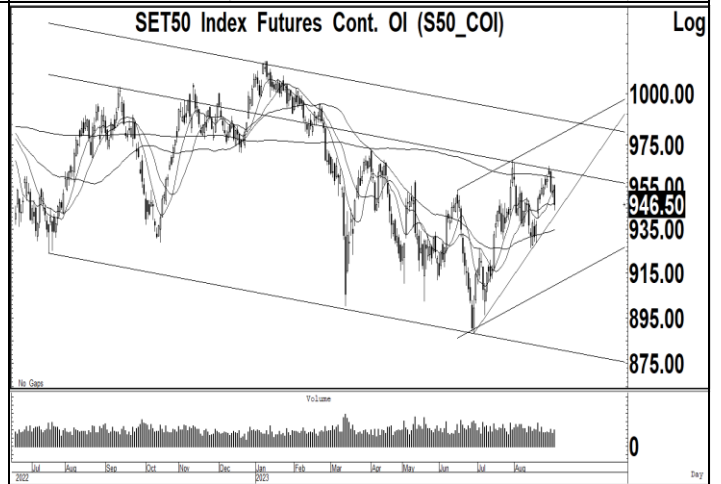
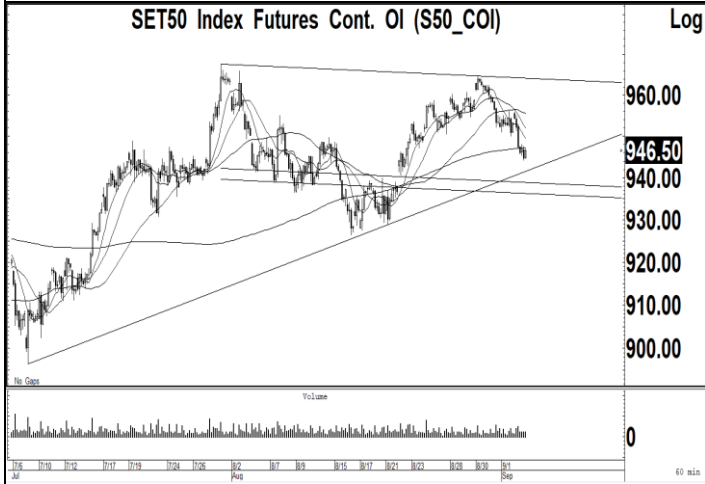
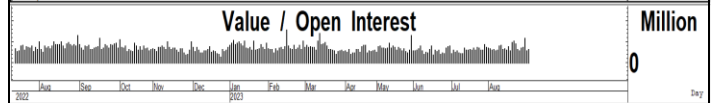
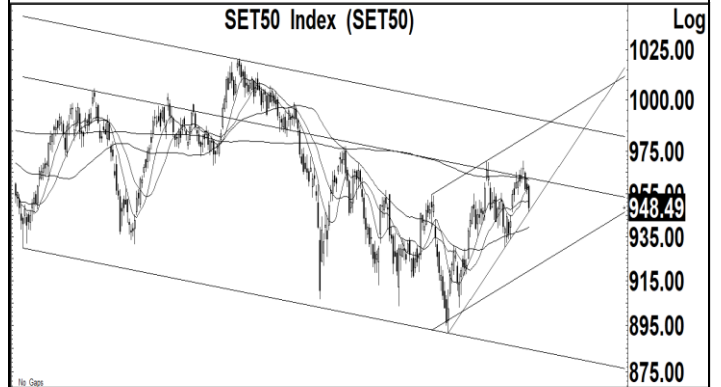
S50U23:946.50 ปรับตัวลดลงต่อเนื่องลงไปเคลื่อนไหวต่ำกว่าเส้นค่าเฉลี่ย 200 ชั่วโมงที่ 947 หลังจากปรับตัวเพิ่มขึ้นไปทดสอบแนวต้านที่ 960 ซึ่งเราแนะนำให้ Open Short ที่แนวต้าน 960 และ 955 เนื่องจากแนวโน้มหลักยังคงมีความเสี่ยงในการปรับตัวลดลงไปทดสอบแนวรับที่ 940-942 ถ้าหลุดจะมีแนวรับถัดไปที่ 930 โดยมีแนวต้านสำคัญที่ 960

แนวรับ : 942 และ 940

แนวต้าน : 948 และ 950

คำแนะนำ: เราแนะนำให้ Open Short ใน S50U23 ที่แนวต้าน 950 เพื่อคาดหวังการปรับตัวลดลงไปทดสอบแนวรับที่ 940-942 และ 930

STOP LOSS สถานะ Short ถ้า S50U23 ปรับตัวเพิ่มขึ้นเหนือ 960



Thailand Derivative Market

Gold Futures:1947 สัญญาฟิวเจอร์สทองคำเคลื่อนไหวในกรอบแคบที่บริเวณ 1950 หลังจากปรับตัวเพิ่มขึ้นเกิดสัญญาณพื้นตัวเหนือแนวรับสำคัญที่ 1900 ซึ่งเราคาดว่า แนวโน้มของราคาทองคำยังมีโอกาสปรับตัวเพิ่มขึ้นไปทดสอบแนวต้านของกรอบแนวโน้มขาลงที่ 1980 และมีแนวรับที่ 1935-1940 เป็นจังหวะในการ Open Long ในขณะที่ค่าเงินบาทพื้นตัวเหนือแนวรับที่ 34.80 และมีโอกาสปรับตัวเพิ่มขึ้นไปทดสอบแนวต้านที่ 35.40

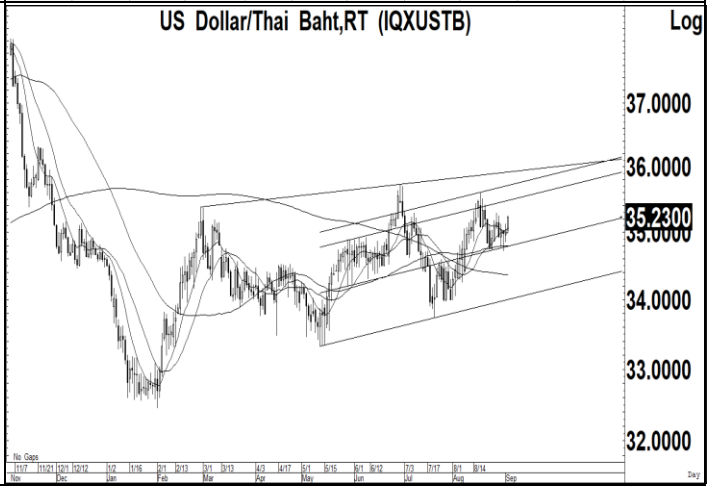
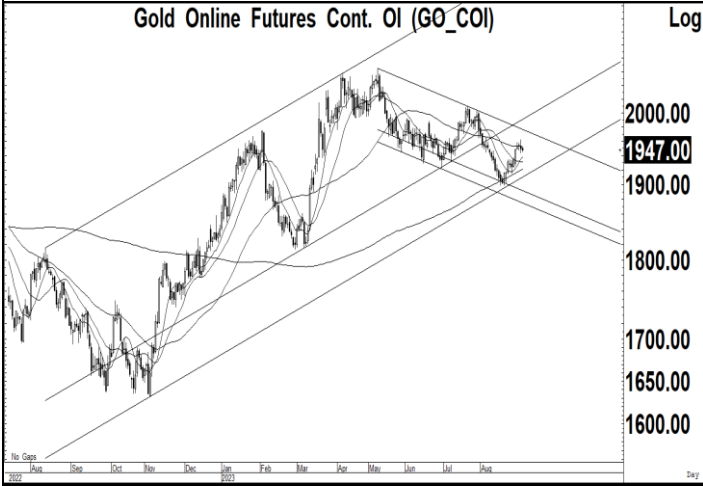
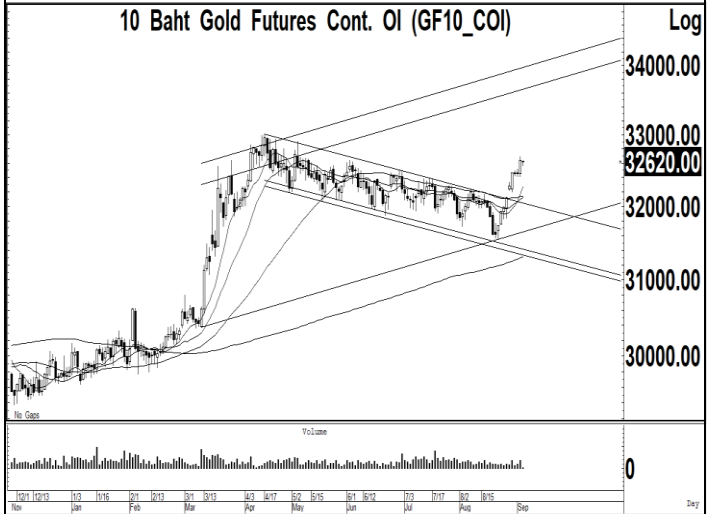
แนวรับ : 1940 และ 1935

แนวต้าน : 1960 และ 1980

คำแนะนำ: เราแนะนำให้ Open Long ใน GOU23 ที่แนวรับ 1940 เพื่อคาดหวังการฟื้นตัวไปทดสอบแนวต้านที่ 1980

STOP LOSS สถานะ Long ถ้า GOU23 ปรับตัวลดลงต่ำกว่า 1920

GF10Q23 แนวรับ 32500 และมีแนวต้าน 32800



Thailand Derivative Market

<p>BANPUU23</p> <p>ราคาหุ้นปรับตัวลดลงไปทดสอบแนวรับสำคัญที่บริเวณจุดต่ำสุดเดิม 8.00 หลังจากปรับตัวลดลงเกิดสัญญาณขายทางเทคนิคหลุดแนวรับที่ 8.60 และ 8.40 ลงไป แต่เราคาดว่า ราคาหุ้นน่าจะมีโอกาสฟื้นตัวเหนือแนวรับสำคัญกลับขึ้นไป โดยมีแนวต้านที่ 8.40 ถ้าฟื้นตัวกลับขึ้นไปได้ จะมีแนวต้านที่ 9.00</p> <p style="text-align: center;">แนวรับ : 7.80 และ 7.70</p> <p style="text-align: center;">แนวต้าน : 8.00 และ 8.30</p> <p>คำแนะนำ: เราแนะนำให้ Open Long ใน BANPUU23 ถ้าฟื้นตัวกลับขึ้นไปเหนือระดับ 8.00 เพื่อคาดหวังการฟื้นตัวไปทดสอบแนวต้านที่ 8.40</p> <p>STOP LOSS สถานะ Long ถ้า BANPUU23 ปรับตัวลดลงต่ำกว่า 7.90</p>	
<p>CBGU23</p> <p>ราคาหุ้นปรับตัวเพิ่มขึ้นไปทดสอบแนวต้านสำคัญที่ 88.00 หลังจากเคลื่อนไหวในกรอบแคบที่บริเวณ 86.00 หลังจากปรับตัวเพิ่มขึ้นเกิดสัญญาณฟื้นตัวทางเทคนิคต่อเนื่องไปทดสอบแนวต้านของกรอบแนวโน้มขาลง และเส้นค่าเฉลี่ย 200 วัน ทำให้แนวโน้มของราคาหุ้นยังมีความเสี่ยงในการปรับตัวลดลงไปทดสอบแนวรับที่ 80.00</p> <p style="text-align: center;">แนวรับ : 82.00 และ 80.00</p> <p style="text-align: center;">แนวต้าน : 87.00 และ 88.00</p> <p>คำแนะนำ: เราแนะนำให้ Open Short ใน CBGU23 ที่แนวต้าน 87.00 เพื่อคาดหวังการปรับตัวลดลงไปทดสอบแนวรับที่ 82.00 และ 80.00</p> <p>STOP LOSS สถานะ Short ถ้า CBGU23 ปรับตัวเพิ่มขึ้นเหนือ 88.00</p>	
<p>SCBU23</p> <p>ราคาหุ้นปรับตัวเพิ่มขึ้นเกิดสัญญาณฟื้นตัวทางเทคนิคขึ้นไปทำจุดสูงสุดใหม่ต่อเนื่องหลังจากปรับตัวเพิ่มขึ้นทะลุผ่านแนวต้านที่ 114 ขึ้นไป ทำให้แนวโน้มหลักยังมีโอกาสปรับตัวเพิ่มขึ้นไปทดสอบแนวต้านที่ 124-126 ตามกรอบแนวโน้มขาขึ้น แต่มีแนวรับสำคัญที่ 114 ถ้าหลุดจะเป็นสัญญาณขายทางเทคนิค</p> <p style="text-align: center;">แนวรับ : 118 และ 116</p> <p style="text-align: center;">แนวต้าน : 124 และ 126</p> <p>คำแนะนำ: เราแนะนำให้ Open Long ใน SCBU23 ที่แนวรับ 118 และ 116 เพื่อคาดหวังการปรับตัวเพิ่มขึ้นไปทดสอบแนวต้านที่ 124</p> <p>STOP LOSS สถานะ Long ถ้า SCBU23 ปรับตัวลดลงต่ำกว่า 114</p>	

ข่าวเด่นรอบวัน

COM7	<p>COM7 เล็งครึ่งปีขายเตียง เปิดตัวมือถือรุ่นใหม่ต้น</p> <p>COM7 รับอานิสงส์ค่ายโทรศัพท์มือถือถือแห่เปิดตัวรุ่นใหม่ต่อเนื่อง รวมถึงการจัดงานใหญ่ส่งท้ายปี หนุนผลการดำเนินงานครึ่งปีหลัง 2566 โตเด่น –ทันหุ้น</p>
TQM	<p>TQM ปีหลังยอดฟีด ประกันรถอีวีมาแรง</p> <p>TQM ธุรกิจประกันภัยครึ่งปีหลังบูม มองแนวโน้มประกันรถยนต์ บ้าน และสุขภาพ มีความต้องการเพิ่มต่อเนื่อง มั่นใจรายได้ปีนี้โตตามเป้า 5-10% ด้านประกันภัยรถยนต์อีวี มีอัตรากำไรสูง 30-40% หนุนมาร์จิ้นธุรกิจมากขึ้นในอนาคต พร้อมมองหาโอกาสทำ M&A สร้างการเติบโต เตรียมส่งบริษัทย่อยเข้าระดมทุนต่อยอด –ทันหุ้น</p>
JR	<p>JR ครึ่งหลังพร้อมพลิก ลุ้นคว้งงานใหม่ 6 พันล.</p> <p>JR รับอานิสงส์ฟรีวีซ่าบูมท่องเที่ยว หนุนงานวางระบบเอกซเรย์หลัก แคมป์ใหม่ ดันการลงทุนและงานประมูลเพิ่ม พร้อมพุ่งครึ่งหลังปี 2566 ผลงานพลิกเด่น โครงการเรียงคิวรับทรัพย์เพียบ บอสใหญ่ "เจริญ วิวัฒน์ใจษฎาภูมิ" ปักหมุดปีนี้รายได้ทะยาน 15% จากปีก่อน รับพอร์ตงานขยายตัว แคมป์มีลุ้นคว้งงานใหม่มูลค่ากว่า 6,000 ล้านบาท –ทันหุ้น</p>
MASTER	<p>MASTER พันธมิตรอู่แพ่ง จ่อเข้า SET-รูกฐานต่างแดน</p> <p>MASTER มองทิศทางไตรมาส 3/2566 ผลงานโตต่อเนื่อง พร้อมเปิดรับลูกค้าต่างชาติที่คาดว่าจะทยอยเข้ามาช่วงไตรมาส 4/2566 หลังขยายห้องผ่าตัดรองรับธุรกิจทางด้านศัลยกรรม ในช่วงที่เหลือของปีบริษัทเตรียมร่วมทุนกับพันธมิตรรายใหม่อีก 3 ราย และเตรียมแผนย้ายเทรดกระดาน SET ดึงกองทุนข้ามชาติ รุกฐานต่างแดนในอนาคต –ทันหุ้น</p>
IIG	<p>IIG ลุ้นครึ่งหลังพลิกบวก โชว์แผน M&A-JV คิวแน่น</p> <p>IIG วางแผนธุรกิจ ดีล M&A - Joint Venture เพียบ ลุยต่อจิกซอร์วอร์ดิจิทัลทรานส์ฟอร์มเมชัน พร้อมขยายฐานเวียดนาม ด้านผู้บริหารเร่งบีบผลงานครึ่งหลังเทิร์นอะราวด์ จับตา Q4 รายได้ฟีด อวด Backlog 200 ล้านบาท แคมป์ไปป์ไลน์จ่อ 400 ล้านบาท ซีแพลตฟอร์มอินซัวร์เทคกระแสดี –ทันหุ้น</p>
SVR	<p>SVR ประเดิมโครงการทำเลดีโซนบางปู 104 ปักธง High Growth</p> <p>SVR เดินเกมรุก หลังปิดดีลผืนีกกำลังกลุ่มพุทธพรมงคลสำเร็จ จ่อผุดโครงการ "สิวารมณี เนอเจอร์พลาซ่า (บางปู 104)" มูลค่า 1,450 ล้านบาท คาดพีซีเอสปี 2567 พร้อมทยอยรับรู้รายได้ทันที ด้านผู้บริหาร "รณฤทธิ์ วิดีสุริยารักษ์" มั่นใจโปรเจกต์ใหม่สร้างมูลค่าเพิ่ม มุ่งสู่ระดับ High Growth สอดรับกับเป้าหมายที่วางไว้ –ทันหุ้น</p>
WINMED	<p>WINMED คว้งงานเพิ่ม 30 ล. ส่งซิกรายได้ปีนี้ทะลุเป้า 30%</p> <p>WINMED คว้งงานประมูลจากโรงพยาบาลศิริราช กับศูนย์บริการโลหิตแห่งชาติ สภากาชาดไทย จำนวน 2 โครงการ มูลค่ารวม 30 ล้านบาท ฟากซีอีโอ "นันทิยะ ดารกานนท์" ระบุครึ่งปีหลังเข้าสู่ช่วงไฮซีซั่น การขายสินค้าและบริการ มั่นใจรายได้ปี 2566 โตทะลุเป้า 30% –ทันหุ้น</p>

ข่าวเด่นรอบวัน

BPG	BPG ทริสชูเครดิต 'A' แนวโน้ม 'Stable' รายได้โรงไฟฟ้าแกร่ง BCPG ปลื้มทริสเรตติ้ง เคาะเครดิต "A" แนวโน้ม "Stable" สะท้อนรายได้ที่แน่นอนจากโรงไฟฟ้า และสัดส่วนการลงทุนที่กระจายตัวและหลากหลาย เดินหน้าลงทุน 3 หมื่นล้านบาท หนุนโต –ทันหุ้น
TKN	TKN อัพเป้ายอดขายโต 20% สยายปีกเจาะยุโรป-เกาหลี TKN อัพเป้ายอดขายเพิ่มเป็นเติบโตไม่ต่ำกว่า 20% จากเดิม 15% ชูตลาดต่างประเทศยอดพุ่ง เดินหน้าศึกษาตลาดยุโรป-เกาหลีเพิ่มเติม พร้อมคงมาร์จิ้นไม่ต่ำกว่า 28% เล็งปรับขึ้นราคาขายบางประเทศ หลังต้นทุนสาหร่ายลือตใหม่ปรับตัวเพิ่มขึ้น มองญี่ปุ่นปล่อยน้ำกัมมันตภาพรังสีไม่กระทบ –ทันหุ้น
MEGA	MEGA เล็งผูกสินค้าใหม่ มั่นใจรักษามาร์จิ้น 45% MEGA มองไตรมาส 3/2566 กำลังซื้อ-การใช้จ่ายเริ่มฟื้นตัว ดันยอดขายเพิ่มขึ้น รั้งทั้งปี 2566 ยอดขายอาจไม่สูงเท่าปีก่อนที่ฐานสูงจากปัจจัยโรคโควิด-19 ระบาด แต่ยังคงรักษามาร์จิ้นที่ 45.02% พร้อมคงเป้าภายในปี 2568 ผลงานเติบโต 2 เท่า –ทันหุ้น
ANAN	ANAN บ้านหลักซ์ชัวร์โครงการ 'อาร์เทล' ไทยยอดขาย 2 พันล. ANAN ประกาศความสำเร็จทุบสถิติการขายบ้านเดี่ยวระดับหลักซ์ชัวร์ โครงการ "อาร์เทล โอศก - พระราม 9" กวาดยอดขายกว่า 2,000 ล้านบาท จากช่วง Pre-booking จนถึง Presales Event สะท้อนความสำเร็จและบ่งบอกการตอบรับของกลุ่มเป้าหมายอย่างดีเยี่ยม –ทันหุ้น
MGC	MGC อัปเดตันยอดขาย ต้อนรับรัฐเร่งกระตุ้นศก. MGC พุ่ง Q3 เติบโตต่อเนื่อง อานิสงส์ดีมานด์ทะลักเพียบ พร้อมตอกย้ำปีนี้รายได้ทะยาน 10% จากปีก่อน รับธุรกิจทุกกลุ่มโตต่อเนื่อง แคมป์ต้อนรับรัฐบาลใหม่ จ่อจัดงาน "MGC - ASIA MOBILITY CARNIVAL" ยกทัพนวัตกรรม ช่วง 8-17 กันยายนนี้ หวังรับทรัพย์เข้าพอร์ตเพิ่ม –ทันหุ้น
ASW	ASW ปิดดีลเข้าลงทุน TITLE เล็งเป้าดันรายได้ชนหมื่นล. ASW ปิดดีลเข้าลงทุนใน TITLE หลังทำ Tender Offer แล้วเสร็จ รวมถึงถือหุ้น 67.71% ลุยขยายตลาดอสังหาญเก็ดวางแผนต่อยอดสู่เช็กเตอร์โรงแรมและท่องเที่ยวในอนาคต เตรียมเปิดตัวคอนโด 2 โครงการใหม่ในไตรมาสสุดท้ายของปีนี้ ล็อกเป้าหมายดันรายได้ TITLE ในช่วง 3 ปีข้างหน้าแตะ 10,000 ล้านบาท –ทันหุ้น

NVDR Trading

ประจำวันี่ 4 กันยายน 2566

NVDR TOP Value			
Top 25 NVDR Net Buy		Top 25 NVDR Net Sell	
1. TOP	563,912,617	1. ADVANC	-215,137,962
2. KBANK	242,719,000	2. DELTA	-166,935,310
3. BDMS	118,124,350	3. SCGP	-105,404,625
4. HANA	72,587,686	4. TTB	-83,253,752
5. INTUCH	61,679,100	5. BEM	-75,931,199
6. PTTGC	51,528,775	6. BBL	-75,198,500
7. KTB	50,327,740	7. SCC	-74,081,489
8. BGRIM	48,255,889	8. GPSC	-65,485,249
9. SCB	46,937,554	9. BANPU	-65,120,028
10. JMT	44,725,750	10. SAWAD	-61,690,927
11. AH	43,042,975	11. SIRI	-59,296,171
12. ICHI	39,751,590	12. PTT	-54,043,116
13. MTC	37,924,110	13. TISCO	-52,842,000
14. MINT	37,049,971	14. STA	-52,615,557
15. BA	31,523,575	15. SKY	-49,835,000
16. ROJNA	30,277,905	16. CBG	-49,281,885
17. TLI	30,024,047	17. LH	-49,005,830
18. GUNKUL	29,960,556	18. RATCH	-41,772,504
19. EA	20,996,378	19. EGCO	-41,446,950
20. MOSHI	19,905,768	20. SINGER	-39,475,931
21. KTC	19,693,525	21. SAPPE	-36,533,950
22. SPRC	19,557,217	22. TU	-34,775,189
23. SPA	19,087,840	23. ERW	-28,636,707
24. WHA	18,046,260	24. CPAXT	-28,323,852
25. BAM	15,660,080	25. AWC	-28,044,283

NVDR TOP Volume			
Top 25 NVDR Net Buy		Top 25 NVDR Net Sell	
1. TOP	11,237,538	1. TTB	-48,445,637
2. XPG	9,249,201	2. SIRI	-30,334,191
3. GUNKUL	8,612,700	3. BEM	-8,835,890
4. KGEN	5,473,558	4. BANPU	-7,990,137
5. ROJNA	4,736,500	5. AWC	-6,568,346
6. BDMS	4,321,300	6. JKN	-5,988,370
7. SDC	4,082,600	7. LH	-5,906,100
8. WHA	3,600,000	8. ERW	-5,070,377
9. KTB	2,650,700	9. VGI	-3,980,300
10. ICHI	2,443,400	10. STA	-3,255,008
11. TLI	2,416,691	11. NER	-3,223,430
12. JAS	2,171,310	12. PSG	-3,138,300
13. SPRC	2,106,211	13. RABBIT	-3,002,161
14. BA	1,866,911	14. NUSA	-2,947,100
15. KBANK	1,853,800	15. SINGER	-2,833,763
16. NYT	1,696,490	16. TRUE	-2,823,892
17. BYD	1,694,700	17. QH	-2,806,935
18. SMT	1,642,100	18. SCGP	-2,586,400
19. BGRIM	1,542,705	19. CKP	-2,577,100
20. PTG	1,515,700	20. BTS	-2,557,900
21. ALPHAX	1,459,510	21. TU	-2,451,595
22. SPA	1,455,800	22. STGT	-2,132,849
23. PTTGC	1,399,550	23. S	-2,093,100
24. BAM	1,359,100	24. SUSCO	-1,881,900
25. JCKH	1,338,000	25. PRIME	-1,771,900

ยอดสะสม 5 วันย้อนหลัง 29 สิงหาคม - 4 กันยายน 2566

NVDR TOP Value			
Top 25 NVDR Net Buy		Top 25 NVDR Net Sell	
1. PTT	956,365,246	1. BANPU	-704,651,919
2. BDMS	910,691,492	2. BBL	-507,302,217
3. KBANK	757,845,572	3. EA	-457,914,914
4. MINT	503,772,226	4. CRC	-432,089,979
5. CBG	476,249,198	5. GULF	-390,895,087
6. SAWAD	425,491,646	6. LH	-316,952,098
7. ADVANC	385,112,151	7. SCGP	-310,691,212
8. BCH	384,275,871	8. TU	-240,388,034
9. HANA	347,526,467	9. CPF	-235,116,419
10. AOT	287,718,309	10. DELTA	-212,770,229
11. PTTEP	274,971,025	11. BEM	-211,063,376
12. CPALL	184,613,568	12. RATCH	-200,103,805
13. BGRIM	179,769,105	13. OR	-195,819,705
14. PTTGC	147,317,009	14. SINGER	-178,829,885
15. AMATA	143,221,338	15. SPRC	-175,853,781
16. BLA	142,794,252	16. SCC	-157,770,238
17. OSP	137,135,091	17. GPSC	-150,965,734
18. TISCO	129,162,230	18. INTUCH	-146,668,751
19. WHA	115,274,202	19. BCP	-126,959,994
20. MOSHI	115,188,174	20. TTB	-125,932,995
21. IVL	94,441,998	21. KTB	-118,049,861
22. BA	93,481,842	22. JMART	-105,083,054
23. MTC	77,862,516	23. BJC	-101,994,636
24. ICHI	77,391,994	24. CENTEL	-96,522,918
25. GUNKUL	75,793,718	25. SISB	-95,718,325

NVDR TOP Volume			
Top 25 NVDR Net Buy		Top 25 NVDR Net Sell	
1. GTV	37,695,577	1. BANPU	-81,797,665
2. PSG	35,759,732	2. TTB	-77,754,575
3. BDMS	32,166,155	3. B	-73,999,400
4. PTT	27,232,276	4. BEAUTY	-38,605,820
5. WHA	22,264,108	5. LH	-38,094,997
6. GUNKUL	20,904,513	6. S	-28,920,100
7. BCH	19,729,131	7. BEM	-24,423,899
8. MINT	15,026,720	8. SPRC	-18,907,366
9. ROJNA	11,216,504	9. CHG	-17,266,220
10. KGEN	10,937,966	10. TU	-16,775,766
11. AAI	9,580,094	11. AWC	-14,217,672
12. CHO	9,169,600	12. SINGER	-11,970,678
13. SC	8,678,815	13. SHR	-11,440,329
14. SAWAD	8,235,316	14. BTS	-11,275,089
15. ERW	8,194,348	15. CPF	-11,229,399
16. AKS	7,594,401	16. CRC	-10,513,733
17. PLANB	7,042,413	17. VGI	-9,783,006
18. ECF	6,335,800	18. OR	-9,619,765
19. WAVE	6,148,649	19. SGC	-9,101,534
20. BLA	5,912,505	20. IRPC	-8,416,716
21. JCKH	5,896,800	21. GULF	-8,061,158
22. KBANK	5,811,391	22. SCGP	-7,599,772
23. AP	5,690,600	23. BAM	-7,447,594
24. AMATA	5,669,504	24. TRUE	-7,349,054
25. BGRIM	5,630,498	25. EA	-7,191,995

Source : SETSMART

ข้อมูลแบบรายงานการเปลี่ยนแปลงการถือหลักทรัพย์ของผู้บริหาร (แบบ 59) Change by Management

Date of report		04 September, 2023		Source : ก.ล.ด. (SEC)			
ชื่อบริษัท	ชื่อผู้บริหาร	วิธีการได้มา/จำหน่าย	ประเภทหลักทรัพย์	วันที่ได้มา/จำหน่าย	จำนวน	ราคา	
24CS	นาย สันติ มณีวงค์	ซื้อ	ใบแสดงสิทธิในผลประโยชน์ที่เกิดจากหลักทรัพย์อ้างอิงไทย (NVDR)อ้างอิง หุ้นสามัญ	01/09/2566	320,000	1.81	
EP	นาย ยุทธ ชินสุภักกุล	ซื้อ	หุ้นสามัญ	01/09/2566	20,000	3.00	
K	นาย ภาณุ เลิศเพ็ญเมธา	ซื้อ	ใบสำคัญแสดงสิทธิที่จะซื้อหุ้น	31/08/2566	200,000	0.28	
K	นาย ภาณุ เลิศเพ็ญเมธา	ซื้อ	ใบสำคัญแสดงสิทธิที่จะซื้อหุ้น	01/09/2566	78,600	0.28	
MOONG	นาง พรพิมล สุวรรณขจิต	ซื้อ	หุ้นสามัญ	01/09/2566	49,800	2.12	
MTI	นาง นวลพรรณ ล่ำซำ	ซื้อ	หุ้นสามัญ	01/09/2566	46,600	122.23	
MTI	นาง นวลพรรณ ล่ำซำ	ซื้อ	หุ้นสามัญ	31/08/2566	500	118.00	
PCC	นาย กิตติ สัมฤทธิ์	ซื้อ	หุ้นสามัญ	01/09/2566	200	3.22	
SABUY	นาย ชูเกียรติ วจนพรพจน์	ซื้อ	หุ้นสามัญ	04/09/2566	1,200,000	7.33	
SEAFCO	นาย ณรงค์ ทัศนนิพันธ์	ซื้อ	หุ้นสามัญ	01/09/2566	95,000	3.46	
TSTE	นาย ประภาส ขุติมาวรรณ	ซื้อ	หุ้นสามัญ	01/09/2566	2,600	9.30	
UTP	นาย มงคล มังกรกนก	ซื้อ	หุ้นสามัญ	01/09/2566	10,000	11.90	
CIVIL	นาย อนุวัช เลิศชัยวรกุล	ขาย	หุ้นสามัญ	01/09/2566	50,000	2.56	
JSP	นาย เกรียงไกร รุ่งเรืองทวีกุล	ขาย	หุ้นสามัญ	30/08/2566	30,000	2.52	
KUN	นาย พิษณุ เทวอักษร	ขาย	ใบสำคัญแสดงสิทธิที่จะซื้อหุ้น	31/08/2566	570,000	0.32	
KUN	นาย ไพศาล ตั้งขวัญ	ขาย	ใบสำคัญแสดงสิทธิที่จะซื้อหุ้น	01/09/2566	600,000	0.18	
KUN	นาย สุรเดช ประจวบศรีรัตน์	ขาย	ใบสำคัญแสดงสิทธิที่จะซื้อหุ้น	31/08/2566	20,000	0.39	
LEO	นาย วิเศษ สิทธิสุนทรวงศ์	ขาย	ใบสำคัญแสดงสิทธิที่จะซื้อหุ้น	01/09/2566	29,400	0.85	
MACO	นาย เกรียงไกร ศรีคำ	ขาย	หุ้นสามัญ	30/08/2566	52,000	0.57	
MBAX	นาย สุรัชย์ อัศวแก้วมงคล	ขาย	ใบสำคัญแสดงสิทธิที่จะซื้อหุ้น	31/08/2566	37,700	0.64	
MBAX	นาย สุรัชย์ อัศวแก้วมงคล	ขาย	หุ้นสามัญ	01/09/2566	2,100	4.00	
MBAX	นาย สุรัชย์ อัศวแก้วมงคล	ขาย	ใบสำคัญแสดงสิทธิที่จะซื้อหุ้น	01/09/2566	12,300	0.67	
MBAX	นาย พิสุทธิ เลิศวิไล	ขาย	ใบสำคัญแสดงสิทธิที่จะซื้อหุ้น	01/09/2566	98,700	0.66	
MGC	นาง ปิยวรรณ เอี่ยมนิพนธ์	ขาย	หุ้นสามัญ	02/09/2566	10,000	8.70	
PROEN	นาย พระนาย กังวารรัตน์	ขาย	หุ้นสามัญ	01/09/2566	99,950	4.30	
PROEN	นาย พระนาย กังวารรัตน์	ขาย	หุ้นสามัญ	01/09/2566	99,950	4.24	Revoked by Reporter
PROEN	นาย สมเกียรติ อยู่บ้านแพ้ว	ขาย	หุ้นสามัญ	31/08/2566	175,000	4.26	
PROEN	นาย พระนาย กังวารรัตน์	ขาย	หุ้นสามัญ	04/09/2566	130,600	4.36	
RT	นาย โทศล คงแดง	ขาย	ใบสำคัญแสดงสิทธิที่จะซื้อหุ้น	01/09/2566	355,800	0.27	
SEAFCO	นาย ณรงค์ ทัศนนิพันธ์	ขาย	หุ้นสามัญ	01/09/2566	50,000	3.42	
SMT	นาย นริศ จันทร์แดง	ขาย	ใบสำคัญแสดงสิทธิที่จะซื้อหุ้น	01/09/2566	92,500	1.22	
SMT	นาย นริศ จันทร์แดง	ขาย	หุ้นสามัญ	01/09/2566	380,000	5.50	
TITLE	นาย ประเสริฐ วรรณเจริญ	ขาย	หุ้นสามัญ	18/08/2566	4,300,000	2.50	
TITLE	นาย ประเสริฐ วรรณเจริญ	ขาย	หุ้นสามัญ	18/08/2566	4,300,000	2.50	Revoked by Reporter
TNDT	นาย สุวัฒน์ แดงพิบูลย์สกุล	ขาย	หุ้นสามัญ	31/08/2566	100,000	0.40	
VGI	นาง อรณข รุจิราวรรณ	ขาย	หุ้นสามัญ	01/09/2566	500,000	3.08	
SPA	นาง ฐานิศร์ อมรธีรสรณ์	โอน	หุ้นสามัญ	30/08/2566	2,000,000	-	

ข้อมูลการขายชอร์ต

4-Sep-2023

หลักทรัพย์	ปริมาณหุ้นที่ขายชอร์ต (หุ้น)	มูลค่าการขายชอร์ต (บาท)	%ปริมาณการขายชอร์ต	%มูลค่าการขายชอร์ต
1 RCL	648200	13,885,420.00	39.05	39.04
2 RATCH-R	1175700	40,508,350.00	35.26	35.24
3 BTS-R	3621400	26,150,490.00	27.34	27.34
4 BPP	321500	4,772,070.00	26.85	26.89
5 SPALI	1417700	30,435,430.00	24.61	24.62
6 MAJOR-R	417600	5,954,170.00	23.85	23.8
7 SUC	7900	256,750.00	21.94	21.76
8 IRPC	7697700	17,885,790.00	21.19	21.18
9 SCC-R	391800	121,943,500.00	20.39	20.38
10 CPF-R	1389400	28,797,710.00	19.79	19.79
11 STEC-R	900000	10,523,400.00	19.68	19.73
12 CHG	4662600	14,683,708.00	19.65	19.67
13 BEM-R	6848800	58,743,330.00	19.46	19.45
14 OSP	916400	26,889,225.00	19.36	19.38
15 GLOBAL	1233100	22,648,640.00	19.02	19.07
16 HANA	1725200	106,869,125.00	19.09	19.05
17 VIBHA-R	206800	474,840.00	18.92	18.9
18 DELTA-R	888100	96,841,500.00	18.65	18.61
19 MINT	1782800	59,383,000.00	18.6	18.56
20 KEX	362400	3,075,580.00	18.24	18.29
21 CPN-R	470300	31,934,750.00	17.63	17.63
22 TVO-R	78700	1,826,810.00	16.71	16.71
23 BTG	286200	7,143,510.00	16.16	16.27
24 KCE-R	1410300	71,720,150.00	16	16.03
25 THANI	1952900	6,490,868.00	15.85	15.94
26 TU-R	1608300	22,804,570.00	15.6	15.61
27 INTUCH-R	568900	41,173,125.00	15.34	15.35
28 UBE	624200	624,605.00	15.22	15.23
29 PTG	1842700	18,843,860.00	15.26	15.19
30 CRC-R	1450700	58,106,800.00	15.03	15.06
31 BAM	3527100	40,458,980.00	14.93	14.98
32 AGE-R	149400	340,632.00	14.95	14.95
33 IVL-R	1500800	43,470,500.00	14.78	14.76
34 EGCO-R	165700	22,161,550.00	14.75	14.74
35 CPALL	2606000	168,348,050.00	14.73	14.71
36 UVAN	93700	779,065.00	14.65	14.64
37 TU	1502200	21,292,960.00	14.57	14.57
38 BJC-R	458500	15,323,175.00	14.57	14.56
39 SMPC	103900	1,153,290.00	14.48	14.45
40 PTT	7146200	250,745,350.00	14.23	14.25
41 TTB	57165300	97,510,920.00	14.26	14.25
42 EGATIF	255900	1,629,090.00	14.11	14.08
43 CKP-R	1443000	5,278,832.00	13.96	13.95
44 TOA	39800	1,050,150.00	13.72	13.79
45 PLANB	813600	7,530,255.00	13.77	13.75

หลักทรัพย์	ปริมาณหุ้นที่ขายชอร์ต (หุ้น)	มูลค่าการขายชอร์ต (บาท)	%ปริมาณการขายชอร์ต	%มูลค่าการขายชอร์ต
46 SPRC-R	2944300	27,323,710.00	13.68	13.66
47 GLOBAL-R	884100	16,175,990.00	13.63	13.62
48 OR-R	1230400	24,873,280.00	13.6	13.6
49 PSH	107800	1,426,750.00	13.56	13.54
50 TTA-R	384000	2,422,770.00	13.47	13.41
51 BTS	1775100	12,806,325.00	13.4	13.39
52 EA-R	1228600	76,397,775.00	13.32	13.33
53 MEGA-R	264400	11,357,275.00	13.3	13.31
54 TOA-R	37600	987,000.00	12.96	12.96
55 BH	90500	23,072,700.00	12.95	12.95
56 EPG	490000	3,423,610.00	12.88	12.83
57 TPIPL	330000	511,500.00	12.81	12.82
58 GPSC-R	1219600	63,068,025.00	12.63	12.64
59 SAMART	350600	2,070,580.00	12.3	12.42
60 PCSGH	9300	45,012.00	12.32	12.37
61 TVO	57900	1,346,130.00	12.29	12.31
62 SHR	1596600	4,829,452.00	12.29	12.31
63 GFPT	177500	1,955,330.00	12.14	12.15
64 KTB	5173900	99,100,350.00	12.08	12.09
65 BH-R	83800	21,358,300.00	11.99	11.99
66 RATCH	395600	13,696,675.00	11.86	11.92
67 CRC	1146900	45,836,600.00	11.89	11.88
68 CHG-R	2746600	8,649,502.00	11.58	11.58
69 ADVANC-R	504500	107,480,700.00	11.54	11.52
70 LH	3646100	30,262,630.00	11.4	11.41
71 LPN-R	38600	160,576.00	11.39	11.4
72 SCGP	1122900	45,824,325.00	11.25	11.27
73 THG-R	15800	1,030,950.00	11.25	11.26
74 OR	1012800	20,528,080.00	11.19	11.23
75 PTTGC-R	751300	27,601,000.00	11.21	11.2
76 KKP-R	292200	17,403,975.00	11.16	11.16
77 FORTH	186700	6,295,000.00	10.97	11.01
78 GUNKUL-R	5254800	18,659,984.00	10.9	10.99
79 PTTEP-R	1276800	207,277,750.00	10.99	10.97
80 KAMART	372800	5,089,640.00	10.99	10.95
81 GFPT-R	159500	1,755,800.00	10.91	10.91
82 IVL	1084200	31,441,800.00	10.68	10.68
83 DOHOME	468900	5,269,740.00	10.59	10.61
84 LANNA-R	461800	7,309,230.00	10.52	10.51
85 AWC	7580800	31,875,438.00	10.31	10.37
86 CPAXT-R	430800	15,172,375.00	10.33	10.33
87 KTC-R	530500	25,252,350.00	10.24	10.29
88 GPSC	984500	50,971,350.00	10.2	10.21
89 CPF	712600	14,762,670.00	10.15	10.14
90 SIRI	37593300	74,205,872.00	10.08	10.1

หมายเหตุ :- %ปริมาณและมูลค่าการขายชอร์ต เปรียบเทียบกับปริมาณและมูลค่าการซื้อขายแบบ AOM

- " -R " ข้อมูลธุรกรรมขายชอร์ตในเอ็นวีดีอาร์

Source:SETSMART

Equity Index Futures - Trading Volume

4 September 2023

Volume, OI: Contracts

	Foreign Investor		Local Institutions		Local Investor		Total	
	Volume	%	Volume	%	Volume	%	Volume	OI
Long	74,137	31.39%	36,481	15.45%	125,546	53.16%		
Short	108,986	46.15%	33,590	14.22%	93,588	39.63%		
Net	-34,849	-	2,891	-	31,958	-	236,164	649,082

7 August 2023 - 4 September 2023 (1 Month)

Volume, OI: Contracts

	Foreign Investor		Local Institutions		Local Investor		Total	
	Volume	%	Volume	%	Volume	%	Volume	OI
Long	1,779,364	37.50%	678,707	14.31%	2,286,283	48.19%		
Short	1,868,453	39.38%	661,138	13.94%	2,214,763	46.68%		
Net	-89,089	-	17,569	-	71,520	-	4,744,354	649,082

3 January 2023 - 4 September 2023 (YTD)

	Foreign Investor		Local Institutions		Local Investor		Total	
	Volume	%	Volume	%	Volume	%	Volume	OI
Long	15,888,556	39.14%	6,311,506	15.55%	18,398,506	45.32%		
Short	16,051,142	39.54%	6,246,304	15.39%	18,301,122	45.08%		
Net	-162,586	-	65,202	-	97,384	-	40,598,568	649,082

Source: SETSMART

Rights & Benefits

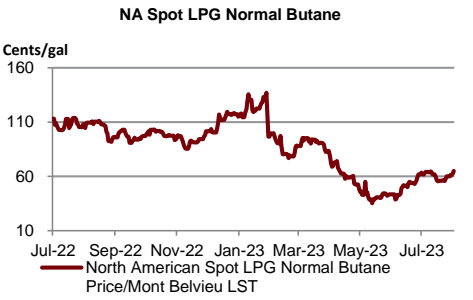
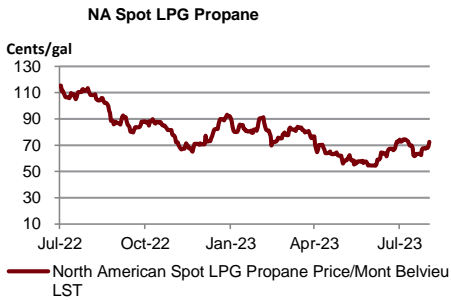
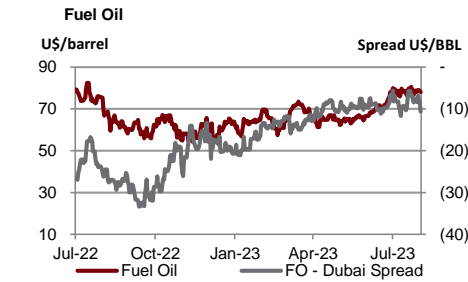
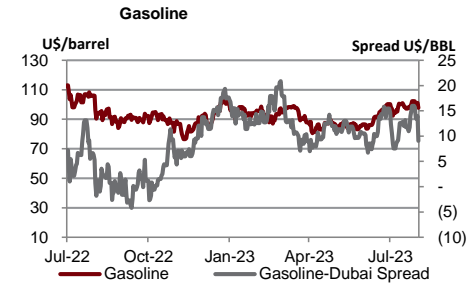
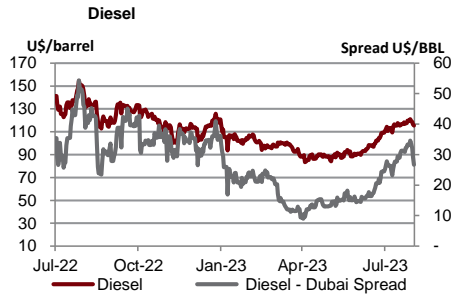
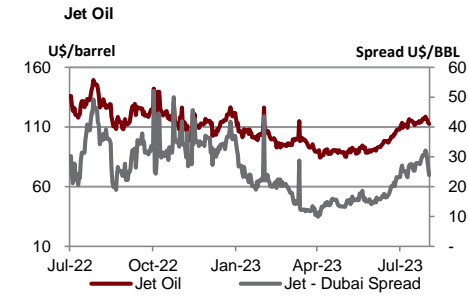
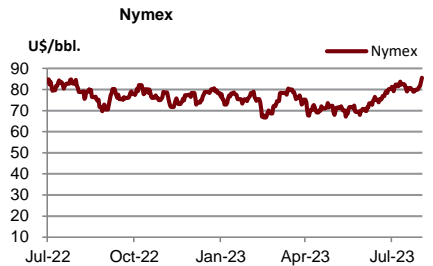
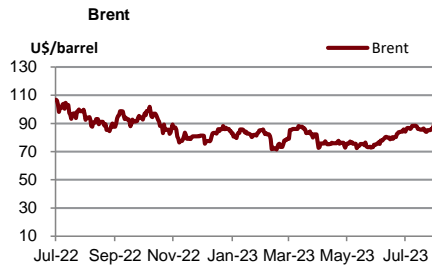
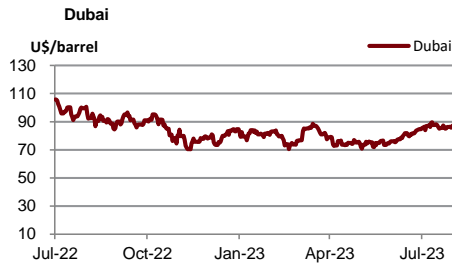
September

September									
Monday	Tuesday	Wednesday		Thursday	Friday				
						01-Sep			
						CPTGF-XN@0.1735 EGATIF-XN@0.15 RATCH-XD@0.8 TIFI-XD@0.125	EGATIF-XD@0.0531 KBSPIF-XD@0.231 TFFIF-XD@0.1009 TTLPF-XD@0.441		
04-Sep	05-Sep	06-Sep		07-Sep	08-Sep				
BCPG-XD@0.1 HPF-XD@0.11 M-II-XD@0.155 MINIT2-XD@0.17 MNRF-XN@0.18 M-STOR-XD@0.1	DRT-XD@0.26 LANNA-XD@1.1 MNIT-XD@0.025 MNIT2-XN@0.7 MNRF-XD@0.1 PB-XD@0.86	CTARAF-XN@0.128 GROREIT-XD@0.29 MJLF-XD@0.127 TTW-XD@0.3	GAHREIT-XD@0.3 KPNPF-XN@0.04 MST-XD@0.37	BANPU-W6-XE 1:1@7.5 BBL-XD@2 CWT-W6-XE 1:1@3.5 EVER-W4-XE 1:1@1 IP-WI-XE 1:1.045@23.915 NVD480X-XD@0 TISCO-XD@2	BAY-XD@0.4 BCP-XD@0.5 DIMET-W4-XE 1:1.0677@0.4683 GPSC-XD@0.3 KKP-XD@1.25 OR-XD@0.25 TISCO-P-XD@2	NETEASE80-XD@0 TOP-XD@0.65	B-XW 3:1 SSSF-XD@0.1169	BPP-XD@0.4	
11-Sep	12-Sep	13-Sep		14-Sep	15-Sep				
JCKH-XR 1:2@0.03 SUSCO-XD@0.2	PINGAN80-XD@0	BANPU-XD@0.25 HMPRO-XD@0.18	BDMS-XD@0.35	EASTW-XD@0.05 SCB-XD@2.5 TPPL-XD@0.03	KBANK-XD@0.5 TIPH-XD@0.5 TPIPP-XD@0.12	EGCO-XD@3.25			
18-Sep	19-Sep	20-Sep		21-Sep	22-Sep				
	EMC-W6-XE 1:1@0.15								
25-Sep	26-Sep	27-Sep		28-Sep	29-Sep				
				BCPG-W2-XE 1:1@8		INSET-WI-XE 1:1@2			

Remark *ND - No Dividend, XD - Cash Dividend, XD(ST) - Stock Dividend, XR - Rights for Common, XW - Rights for Warrant, XT - Rights for Transferable Subscription Right, XN - Capital Return, XB - Pre-emptive - Pre-emptive Rights

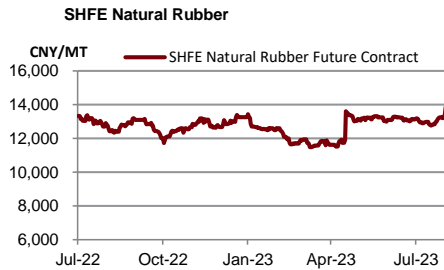
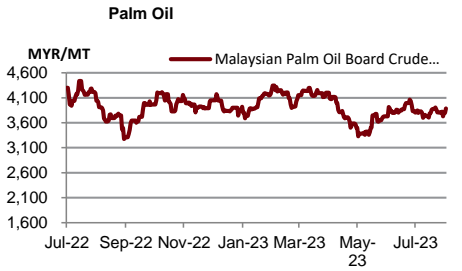
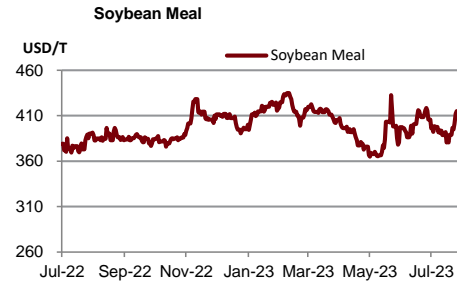
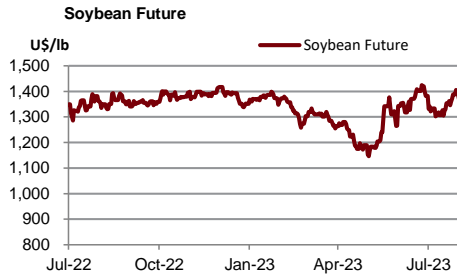
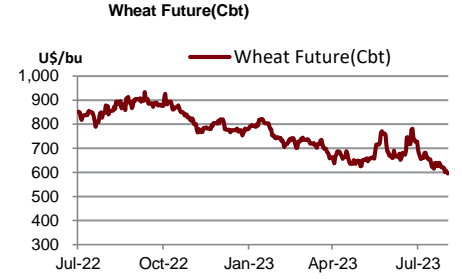
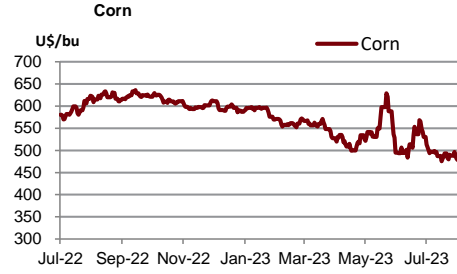
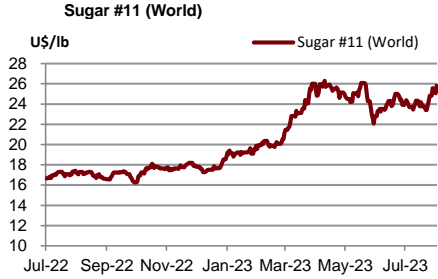
SOURCES: Stock Exchange of Thailand (SET)

	Units	4-Sep-23	(%)	WTD	(%)	MTD	(%)	QTD	(%)	YTD	(%)
Refinery & Oil											
Dubai	USD/barrel	90.48	2.0%	90.48	4.0%	89.57	3.4%	83.93	8.1%	79.97	-17.6%
Brent	USD/barrel	90.58	1.2%	87.34	2.8%	90.03	4.5%	83.47	7.0%	80.67	-20.4%
Nymex	USD/barrel	85.55	0.0%	85.82	4.1%	85.68	5.8%	78.83	8.4%	75.20	-5.8%
Jet Oil	USD/barrel	112.51	0.0%	112.51	-2.6%	112.53	-1.2%	106.93	16.3%	101.05	-18.6%
Jet - Dubai Spread	USD/barrel	22.03	-7.7%	22.03	-22.8%	22.96	-15.7%	23.00	60.5%	21.08	-22.4%
Diesel	USD/barrel	114.93	-0.3%	114.93	-2.7%	115.13	-0.7%	108.22	18.5%	101.11	-21.2%
Diesel - Dubai Spread	USD/barrel	24.45	-8.3%	24.45	-21.7%	25.56	-12.8%	24.29	77.7%	21.14	-32.5%
Gasoline	USD/barrel	97.83	0.1%	97.83	-2.3%	97.79	-0.8%	95.54	8.0%	92.53	-15.7%
Gasoline-Dubai Spread	USD/barrel	7.35	-19.1%	7.35	-44.1%	8.22	-31.4%	11.61	7.5%	12.56	-1.1%
Fuel Oil	USD/barrel	77.53	-0.7%	77.53	-1.2%	77.78	-0.5%	75.06	12.6%	67.35	-14.3%
FO - Dubai Spread	USD/barrel	(12.95)	21.8%	(12.95)	53.2%	(11.79)	39.9%	(8.87)	-19.2%	(12.62)	-31.6%
Natural Gas	USD/MMBtu	2.77	0.0%	2.65	-3.1%	2.71	-1.4%	2.74	2.7%	2.90	-37.6%
NA Spot LPG Propane	US cent/gal	72.50	0.0%	69.02	6.6%	72.50	6.3%	66.79	-0.8%	72.54	-34.9%
NA Spot LPG Normal Butane	US cent/gal	65.00	-86.5%	62.08	-87.2%	65.00	-86.7%	56.55	-89.6%	78.14	-87.0%



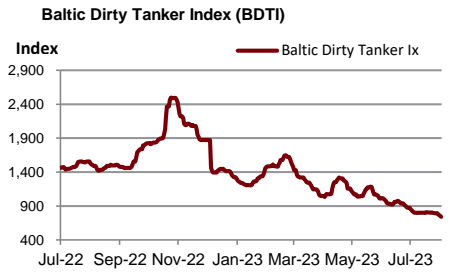
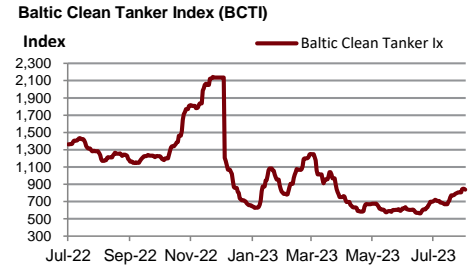
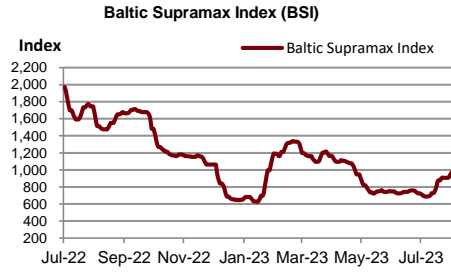
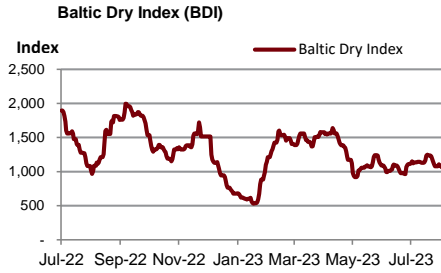
Source : Bloomberg

	Units	4-Sep-23	(%)	WTD	(%)	MTD	(%)	QTD	(%)	YTD	(%)
Soft Commodities											
Sugar #11 (World)	USd/lb.	25.81	0.0%	25	6.3%	25.81	6.7%	24.16	-1.7%	22.46	28.9%
Corn	USd/bu.	481.50	0.0%	485	-0.2%	481.50	-1.7%	504.00	-7.2%	546.88	-9.1%
Wheat Future(Cbt)	USd/bu.	595.50	0.0%	604	-4.0%	595.50	-6.9%	667.50	-2.3%	708.75	-18.8%
Soybean Future	USd/bu.	1,369.25	0.0%	1,385	1.4%	1,369.25	2.0%	1,358.13	7.9%	1,320.50	-1.9%
Soybean Meal	USD/T.	399.60	0.0%	409	1.2%	399.60	0.6%	400.10	1.4%	402.82	7.4%
Palm Oil	MYR/metric tonne	3,888.50	0.0%	3,810	-0.8%	3,888.50	2.4%	3,843.41	0.1%	3,906.00	-23.8%
SHFE Natural Rubber	CNY/MT	14,240.00	2.8%	14,165	5.8%	14,061.70	7.9%	13,149.90	5.0%	12,701.20	-5.1%



Source : Bloomberg

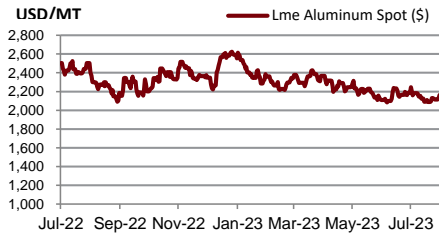
Shipping	Units	4-Sep-23	(%)	WTD	(%)	MTD	(%)	QTD	(%)	YTD	(%)
Baltic Dry Index (BDI)	USD	1,065.00	0.0%	1,088	-5.6%	1,065	-7.4%	1,096	-16.5%	1,141	-41.0%
Baltic Supramax Index (BSI)	USD	980.00	0.0%	951	4.9%	980	21.7%	778	-20.4%	906	-55.0%
Baltic Clean Tanker Index (BCTI)	USD	837.00	0.0%	844	6.2%	837	12.5%	685	-6.3%	791	-35.8%
Baltic Dirty Tanker Index (BDTI)	USD	740.00	0.0%	758	-5.2%	740	-7.4%	863	-25.5%	1,174	-15.6%



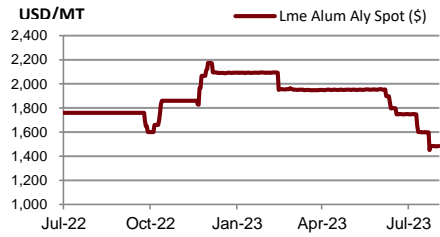
Source : Bloomberg

	Units	4-Sep-23	(%)	WTD	(%)	MTD	(%)	QTD	(%)	YTD	(%)
Metal											
Lme Aluminum Spot (\$)	USD/MT	2,163.60	-1.2%	2,164	0.1%	2,177	1.9%	2,149	-4.9%	2,284	-15.4%
Lme Alum Aly Spot (\$)	USD/MT	1,483.00	-0.1%	1,483	0.0%	1,484	-7.5%	1,697	-13.0%	1,926	-6.9%
Lme Nasaac Spot (\$)	USD/MT	2,391.50	0.0%	2,392	0.0%	2,392	-0.3%	2,405	-2.2%	2,372	-9.0%
Lme Copper Spot (\$)	USD/MT	8,437.25	-0.5%	8,437	0.0%	8,458	1.3%	8,414	-0.6%	8,630	-2.0%
Lme Lead Spot (\$)	USD/MT	2,263.75	-0.5%	2,264	1.4%	2,269	5.4%	2,138	1.0%	2,130	-0.8%
Lme Nickel Spot (\$)	USD/MT	20,842.00	-0.2%	20,842	1.8%	20,867	2.1%	20,762	-6.8%	23,274	-9.2%
Lme Tin Spot (\$)	USD/MT	26,082.00	2.4%	26,082	3.4%	25,777	-1.1%	27,307	4.1%	26,527	-14.9%
Gold Spot \$/Oz	USD/t oz.	1,942.69	0.1%	1,940	0.2%	1,940	1.2%	1,933	-2.2%	1,934	7.3%
Thailand Gold Bar Buying Prices	THB/15.244 grams	32,250.00	0.5%	31,992	1.3%	32,150	1.3%	31,814	-1.1%	31,364	5.4%
Thailand Gold Bar Selling Price	THB/15.244 grams	32,350.00	0.5%	32,092	1.3%	32,250	1.3%	31,914	-1.1%	31,464	5.4%
Thailand Gold Ornament Buying Price	THB/15.16 grams	31,669.24	0.5%	31,414	1.3%	31,568	1.3%	31,242	-1.1%	30,799	5.4%
Thailand Gold Ornament Selling Price	THB/15.16 grams	32,850.00	0.5%	32,592	1.2%	32,750	1.3%	32,414	-1.1%	31,964	5.3%

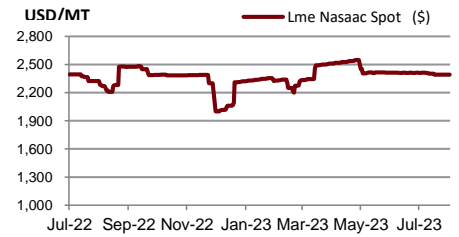
Lme Aluminum Spot (\$)



Lme Alum Aly Spot (\$)



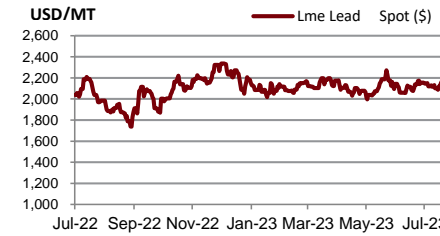
Lme Nasaac Spot (\$)



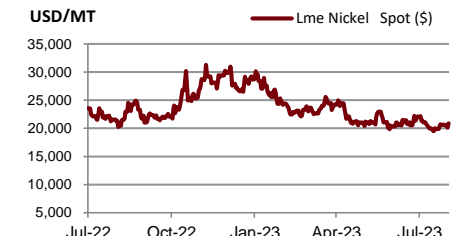
Lme Copper Spot (\$)



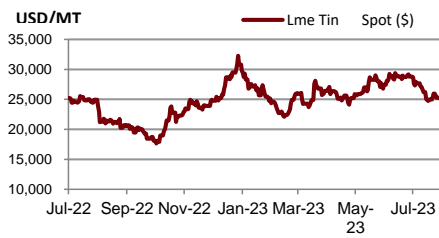
Lme Lead Spot (\$)



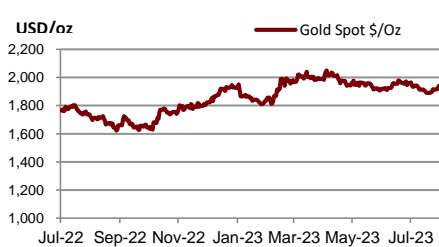
Lme Nickel Spot (\$)



Lme Tin Spot (\$)



Gold Spot \$/Oz



DISCLAIMER

การเสนอคำแนะนำ ข้อมูลบทวิเคราะห์ และการคาดการณ์ รวมทั้งการแสดงความคิดเห็นที่ปรากฏอยู่ในรายงานฉบับนี้ จัดทำขึ้นบนพื้นฐานของแหล่งข้อมูลที่ดีที่สุดที่ได้รับมา และพิจารณาเห็นว่าน่าเชื่อถือ แต่ทั้งนี้ทางบริษัทหลักทรัพย์ ซีจีเอส-ซีไอเอ็มบี (ประเทศไทย) จำกัด ไม่อาจรับรองความถูกต้องและความสมบูรณ์ของข้อมูลดังกล่าว ความเห็นที่แสดงไว้ในรายงานฉบับนี้ไม่ถือเป็นการเสนอแนะหรือการชี้ชวนให้ซื้อหรือขายหลักทรัพย์ การนำไปใช้ซึ่งข้อมูล บทวิเคราะห์และการคาดการณ์ทั้งหลายที่ปรากฏอยู่ในรายงานฉบับนี้เป็นกรณำไปใช้โดยให้ผู้ใช้ยอมรับความเสี่ยงและเป็นดุลยพินิจของผู้ใช้แต่ผู้เดียว

คำนิยามของ RECOMMENDATION (คำแนะนำการลงทุน)

คำแนะนำในหุ้น

ADD: ในกรณีผลตอบแทนของหุ้นที่คาดการณ์มากกว่า 10% ในช่วงเวลา 12 เดือนข้างหน้า

HOLD: ในกรณีผลตอบแทนของหุ้นที่คาดการณ์อยู่ระหว่าง 0% ถึง 10% ในช่วงเวลา 12 เดือนข้างหน้า

REDUCE: ในกรณีผลตอบแทนของหุ้นที่คาดการณ์น้อยกว่า 0% ในช่วงเวลา 12 เดือนข้างหน้า

คำแนะนำในภาคอุตสาหกรรม

OVERWEIGHT: ในกรณีที่บริษัทจำนวนมากในอุตสาหกรรมที่คาดการณ์ว่ามีผลตอบแทนมากกว่า 10% ในช่วงเวลา 12 เดือนข้างหน้า

NEUTRAL: ในกรณีที่บริษัทจำนวนมากในอุตสาหกรรมที่คาดการณ์ว่ามีผลตอบแทนอยู่ระหว่าง 0% ถึง 10% ในช่วงเวลา 12 เดือนข้างหน้า

UNDERWEIGHT: ในกรณีที่บริษัทจำนวนมากในอุตสาหกรรมที่คาดการณ์ว่ามีผลตอบแทนน้อยกว่า 0% ในช่วงเวลา 12 เดือนข้างหน้า

รายงานการประเมินการกำกับดูแลกิจการ (CGR)

การเปิดเผยผลการสำรวจของสมาคมส่งเสริมสถาบันกรรมการบริษัทไทย (IOD) ในเรื่องการกำกับดูแลกิจการ (Corporate Governance) นี้เป็นการดำเนินการตามนโยบายของสำนักงานคณะกรรมการกำกับหลักทรัพย์และตลาดหลักทรัพย์ โดยการสำรวจของ IOD เป็นการสำรวจและประเมินจากข้อมูลของบริษัทจดทะเบียนในตลาดหลักทรัพย์แห่งประเทศไทย และตลาดหลักทรัพย์ เอ็มเอไอ ที่มีการเปิดเผยต่อสาธารณะ และเป็นข้อมูลให้ผู้ลงทุนทั่วไปสามารถเข้าถึงได้ ดังนั้นผลสำรวจดังกล่าวจึงเป็นการนำเสนอในมุมมองของบุคคลภายนอก โดยไม่ได้เป็นการประเมินการปฏิบัติ และมีได้มีการไขข้อข้อมูลภายในในการประเมิน

อนึ่ง ผลการสำรวจดังกล่าว เป็นผลการสำรวจ ณ วันที่ปรากฏในรายงานการกำกับดูแลกิจการบริษัทจดทะเบียนไทยเท่านั้น ดังนั้น ผลการสำรวจจึงอาจเปลี่ยนแปลงได้ภายหลังจากวันดังกล่าว ทั้งนี้ บริษัทหลักทรัพย์ ซีจีเอส-ซีไอเอ็มบี (ประเทศไทย) จำกัด มิได้ยืนยันหรือรับรองถึงความถูกต้องของผลสำรวจดังกล่าวแต่อย่างใด

ช่วงคะแนน	สัญลักษณ์	ความหมาย
90 – 100		ดีเลิศ
80 – 89		ดีมาก
70 - 79		ดี
60 – 69		ดีพอใช้
50 – 59		ผ่าน
ต่ำกว่า 50	No logo given	N/A

จะทำการเผยแพร่รายชื่อเฉพาะบริษัทที่ได้คะแนนอยู่ในระดับ “ดี” ขึ้นไป ซึ่งมี 3 กลุ่มคือ “ดี” “ดีมาก” และ “ดีเลิศ” โดยประกาศรายชื่อบริษัทในแต่ละกลุ่มเรียงตามลำดับตัวอักษรชื่อย่อบริษัทในภาษาอังกฤษ

รายงานการประเมินการกำกับดูแลกิจการ (CGR) โดยสมาคมส่งเสริมสถาบันกรรมการบริษัทไทย 2565



AAV	ADVANC	AF	AH	AIRA	AJ	AKP	AKR	ALLA	ALT	AMA	AMARIN
AMATA	AMATAV	ANAN	AOT	AP	APURE	ARIP	ASP	ASW	AUCT	AWC	AYUD
BAFS	BAM	BANPU	BAY	BBIK	BBL	BCP	BCPG	BDMS	BEM	BEYOND	BGC
BGRIM	BIZ	BKI	BOL	BPP	BRR	BTS	BTW	BWG	CENTEL	CFRESH	CGH
CHEWA	CHO	CIMBT	CK	CKP	CM	CNT	COLOR	COM7	COMAN	COTTO	CPALL
CPF	CPI	CPN	CRC	CSS	DDD	DELTA	DEMCO	DOHOME	DRT	DTAC	DUSIT
EA	EASTW	ECF	ECL	EE	EGCO	EPG	ETC	ETE	FN	FNS	FPI
FPT	FSMART	FVC	GC	GEL	GFPT	GGC	GLAND	GLOBAL	GPI	GPSC	GRAMMY
GULF	GUNKUL	HANA	HARN	HENG	HMPRO	ICC	ICHI	III	ILINK	ILM	IND
INTUCH	IP	IRC	IRPC	ITEL	IVL	JTS	JWD	K	KBANK	KCE	KEX
KGI	KKP	KSL	KTB	KTC	LALIN	LANNA	LHFG	LIT	LOXLEY	LPN	LRH
LST	MACO	MAJOR	MAKRO	MALEE	MBK	MC	MCOT	METCO	MFEC	MINT	MONO
MOONG	MSC	MST	MTC	MVP	NCL	NEP	NER	NKI	NOBLE	NSI	NVD
NYT	OISHI	OR	ORI	OSP	OTO	PAP	PCSGH	PDG	PDJ	PG	PHOL
PLANB	PLANET	PLAT	PORT	PPS	PR9	PREB	PRG	PRM	PSH	PSL	PTG
PTT	PTTEP	PTTGC	PYLON	Q-CON	QH	QTC	RATCH	RBF	RS	S	S&J
SAAM	SABINA	SAMART	SAMTEL	SAT	SC	SCB	SCC	SCCC	SCG	SCGP	SCM
SCN	SDC	SEAFCO	SEAOIL	SE-ED	SELIC	SENA	SENAJ	SGF	SHR	SICT	SIRI
SIS	SITHAI	SMPK	SNC	SONIC	SORKON	SPALI	SPI	SPRC	SPVI	SSC	SSSC
SST	STA	STEC	STGT	STI	SUN	SUSCO	SUTHA	SVI	SYMC	SYNTEC	TACC
TASCO	TCAP	TEAMG	TFMAMA	THANA	THANI	THCOM	THG	THIP	THRE	THREL	TIPCO
TISCO	TK	TKN	TKS	TKT	TMILL	TMT	TNDT	TNITY	TOA	TOP	TPBI
TQM	TRC	TRUE	TSC	TSR	TSTE	TSTH	TTA	TTB	TTCL	TTW	TU
TVDH	TVI	TVO	TWPC	U	UAC	UBIS	UPOIC	UV	VCOM	VGI	VIH
WACOAL	WAVE	WHA	WHAUP	WICE	WINNER	XPG	ZEN				



2S	7UP	ABICO	ABM	ACE	ACG	ADB	ADD	AEONTS	AGE	AHC	AIE
AIT	ALUCON	AMANAH	AMR	APCO	APCS	AQUA	ARIN	ARROW	AS	ASAP	ASEFA
ASIA	ASIAN	ASIMAR	ASK	ASN	ATP30	B	BA	BC	BCH	BE8	BEC
BH	BIG	BJC	BJCHI	BLA	BR	BRI	BROOK	BSM	BYD	CBG	CEN
CHARAN	CHAYO	CHG	CHOTI	CHOW	CI	CIG	CITY	CIVIL	CMC	CPL	CPW
CRANE	CRD	CSC	CSP	CV	CWT	DCC	DHOUSE	DITTO	DMT	DOD	DPAIN
DV8	EASON	EFORL	ERW	ESSO	ESTAR	FE	FLOYD	FORTH	FSS	FTE	GBX
GCAP	GENCO	GJS	GTB	GYT	HEMP	HPT	HTC	HUMAN	HYDRO	ICN	IFS
IIG	IMH	INET	INGRS	INSET	INSURE	IRCP	IT	ITD	J	JAS	JCK
JCKH	JMT	JR	KBS	KCAR	KIAT	KISS	KK	KOOL	KTIS	KUMWEL	KUN
KWC	KWM	L&E	LDC	LEO	LH	LHK	M	MATCH	MBAX	MEGA	META
MFC	MGT	MICRO	MILL	MITSI	MK	MODERN	MTI	NATION	NBC	NCAP	NCH
NDR	NETBAY	NEX	NINE	NNCL	NOVA	NPK	NRF	NTV	NUSA	NWR	OCC
OGC	ONEE	PACO	PATO	PB	PICO	PIMO	PIN	PJW	PL	PLE	PM
PMTA	PPP	PPPM	PRAPAT	PRECHA	PRIME	PRIN	PRINC	PROEN	PROS	PROUD	PSG
PSTC	PT	PTC	QLT	RCL	RICHY	RJH	ROJNA	RPC	RT	RWI	S11
SA	SABUY	SAK	SALEE	SAMCO	SANKO	SAPPE	SAWAD	SCAP	SCI	SCP	SE
SECURE	SFLEX	SFP	SFT	SGP	SIAM	SINGER	SKE	SKN	SKR	SKY	SLP
SMART	SMD	SMIT	SMT	SNNP	SNP	SO	SPA	SPC	SPCG	SR	SRICHA
SSF	SSP	STANLY	STC	STPI	SUC	SVOA	SVT	SWC	SYNEX	TAE	TAKUNI
TCC	TCMC	TFG	TFI	TFM	TGH	TIDLOR	TIGER	TIPH	TITLE	TM	TMC
TMD	TMI	TNL	TNP	TNR	TOG	TPA	TPAC	TPCS	TPIPL	TPIPP	TPLAS
TPS	TQR	TRITN	TRT	TRU	TRV	TSE	TVT	TWP	UBE	UEC	UKEM
UMI	UOBKH	UP	UPF	UTP	VIBHA	VL	VPO	VRANDA	WGE	WIJK	WIN
WINMED	WORK	WP	XO	YUASA	ZIGA						



A	A5	AI	ALL	ALPHAX	AMC	APP	AQ	AU	B52	BEAUTY	BGT
BLAND	BM	BROCK	BSBM	BTNC	CAZ	CCP	CGD	CMAN	CMO	CMR	CPANEL
CPT	CSR	CTW	D	DCON	EKH	EMC	EP	EVER	F&D	FMT	GIFT
GLOCON	GLORY	GREEN	GSC	HL	HTECH	IHL	INOX	JAK	JMART	JSP	JUBILE
KASET	KCM	KWI	KYE	LEE	LPH	MATI	M-CHAI	MCS	MDX	MENA	MJD
MORE	MPIC	MUD	NC	NEWS	NFC	NSL	NV	PAF	PEACE	PF	PK
PPM	PRAKIT	PTECH	PTL	RAM	ROCK	RP	RPH	RSP	SIMAT	SISB	SK
SOLAR	SPACK	SPG	SQ	STARK	STECH	SUPER	SVH	TC	TCCC	TCJ	TEAM
THE	THMUI	TKC	TNH	TNPC	TOPP	TPCH	TPOLY	TRUBB	TTI	TYCN	UMS
UNIQ	UPA	UREKA	VARO	W	WFX	WPH	YGG				

ข้อมูล Anti-Corruption Progress Indicator ของบริษัทจดทะเบียน

ได้รับการรับรอง

2S	7UP	ADVANC	AF	AI	AIE	AIRA	AJ	AKP	AMA	AMANAH	AMATA
AMATAV	AP	APCS	AS	ASIAN	ASK	ASP	AWC	AYUD	B	BAFS	BAM
BANPU	BAY	BBL	BCH	BCP	BCPG	BE8	BEC	BEYOND	BGC	BGRIM	BKI
BLA	BPP	BROOK	BRR	BSBM	BTS	BWG	CEN	CENTEL	CFRESH	CGH	CHEWA
CHOTI	CHOW	CIG	CIMBT	CM	CMC	COM7	COTTO	CPALL	CPF	CPI	CPL
CPN	CRC	CSC	DCC	DELTA	DEMCO	DIMET	DRT	DTAC	DUSIT	EA	EASTW
EGCO	EP	EPG	ERW	ESTAR	ETE	FE	FNS	FPI	FPT	FSMART	FSS
FTE	GBX	GC	GCAP	GEL	GFPT	GGC	GJS	GPI	GPSC	GSTEEL	GULF
GUNKUL	HANA	HARN	HEMP	HENG	HMPRO	HTC	ICC	ICHI	IFS	III	ILINK
INET	INSURE	INTUCH	IRC	IRPC	ITEL	IVL	JKN	JR	K	KASET	KBANK
KBS	KCAR	KCE	KGI	KKP	KSL	KTB	KTC	KWI	L&E	LANNA	LH
LHFG	LHK	LPN	LRH	M	MAJOR	MAKRO	MALEE	MATCH	MBAX	MBK	MC
MCOT	META	MFC	MFEC	MILL	MINT	MONO	MOONG	MSC	MST	MTC	MTI
NBC	NEP	NINE	NKI	NOBLE	NOK	NSI	NWR	OCC	OGC	ORI	PAP
PATO	PB	PCSGH	PDG	PDJ	PG	PHOL	PK	PL	PLANB	PLANET	PLAT
PM	PPP	PPPM	PPS	PR9	PREB	PRG	PRINC	PRM	PROS	PSH	PSL
PSTC	PT	PTG	PTT	PTTEP	PTTGC	PYLON	Q-CON	QH	QLT	QTC	RATCH
RML	RWI	S&J	SAAM	SABINA	SAPPE	SAT	SC	SCB	SCC	SCCC	SCG
SCGP	SCM	SCN	SEAOIL	SE-ED	SELIC	SENA	SGP	SINGER	SIRI	SITHAI	SKR
SMIT	SMK	SMPC	SNC	SNP	SORKON	SPACK	SPALI	SPC	SPI	SPRC	SRICHA
SSF	SSP	SSSC	SST	STA	STGT	STOWER	SUSCO	SVI	SYMC	SYNTEC	TAE
TAKUNI	TASCO	TCAP	TCCM	TFG	TFI	TFMAMA	TGH	THANI	THCOM	THIP	THRE
THREL	TIDLOR	TIPCO	TISCO	TKS	TKT	TMILL	TMT	TNITY	TNL	TNP	TNR
TOG	TOP	TOPP	TPA	TPCS	TPP	TRU	TRUE	TSC	TSTE	TSTH	TTA
TTB	TTCL	TU	TVDH	TVI	TVO	TWPC	U	UBE	UBIS	UEC	UKEM
UOBKH	UPF	UV	VGI	VIH	WACOAL	WHA	WHAUP	WICE	WIJK	XO	YUASA
ZEN	ZIGA										

ประกาศเจตนาสมัคร

AH	ALT	APCO	ASW	B52	CHG	CI	CPR	CPW	DDD
ECF	EKH	ETC	EVER	FLOYD	GLOBAL	ILM	INOX	J	JMART
KEX	KUMWEL	LDC	MEGA	NCAP	NOVA	NRF	NUSA	OR	PIMO
SAK	SIS	SSS	STECH	SUPER	SVT	TKN	TMD	TMI	TQM
VARO	VCOM	VIBHA	W	WIN					

ไม่เปิดเผยหรือไม่มีนโยบาย

4CS	3K-BAT	A	A5	AAI	AAV	ABICO	ABM	ACAP	ACC
ADB	ADD	AEONTS	AFC	AGE	AHC	AIT	AJA	AKR	ALL
ALUCON	AMARC	AMARIN	AMC	AMR	ANAN	AOT	APEX	APP	APURE
ARIN	ARIP	ARROW	ASAP	ASEFA	ASIA	ASIMAR	ASN	ATP30	AU
BBGI	BBIK	BC	BCT	BDMS	BEAUTY	BEM	BGT	BH	BIG
BIZ	BJC	BJCHI	BKD	BLAND	BLESS	BLISS	BM	BOL	BR
BSM	BTG	BTNC	BTW	BUI	BYD	CAZ	CBG	CCET	CCP
CH	CHARAN	CHAYO	CHIC	CHO	CITY	CIVIL	CK	CKP	CMAN
CNT	COLOR	COMAN	CPANEL	CPH	CPT	CRANE	CRD	CSP	CSR
CV	CWT	D	DCON	DITTO	DMT	DOD	DPAINT	DTCI	DV8
EE	EFORL	EMC	ESSO	F&D	FANCY	FMT	FN	FORTH	FTI
GIFT	GL	GLAND	GLOCON	GLORY	GRAMMY	GRAND	GREEN	GSC	GTB
HL	HPT	HTECH	HUMAN	HYDRO	ICN	IFEC	IHL	IIG	IMH
INSET	IP	IRCP	IT	ITD	ITNS	JAK	JAS	JCK	JCKH
JSP	JUBILE	JWD	KAMART	KC	KCC	KCM	KDH	KIAT	KISS
KKC	KLINIQ	KOOL	KTIS	KUN	KWC	KWM	KYE	LALIN	LEE
LOXLEY	LPH	LST	MACO	MANRIN	MATI	MAX	M-CHAI	MCS	MDX
MGT	MICRO	MIDA	MITSIB	MJD	MK	ML	MODERN	MORE	MPIC
NATION	NC	NCH	NCL	NDR	NER	NETBAY	NEW	NEWS	NEX
NPK	NSL	NTV	NV	NVD	NYT	OHTL	OISHI	ONEE	OSP
PACO	PAF	PCC	PEACE	PERM	PF	PICO	PIN	PJW	PLUS
POLY	POMPUI	PORT	POST	PPM	PRAKIT	PRAPAT	PRECHA	PRIME	PRIN
PROUD	PSG	PTC	PTECH	PTL	RAM	RBF	RCL	RICHY	RJH
ROJNA	RP	RPC	RPH	RSP	RT	S	S11	SA	SABUY
SAM	SAMART	SAMCO	SAMTEL	SANKO	SAUCE	SAWAD	SAWANG	SCAP	SCI
SE	SEAFCO	SECURE	SENAJ	SFLEX	SFP	SFT	SGF	SHANG	SHR
SIMAT	SISB	SK	SKE	SKN	SKY	SLM	SLP	SMART	SMD
SO	SOLAR	SONIC	SPA	SPCG	SPG	SPVI	SQ	SR	SSC
STC	STEC	STHAI	STI	STP	STPI	SUC	SUN	SUTHA	SVH
SYNEX	TACC	TAPAC	TC	TCC	TCCC	TCJ	TCOAT	TEAM	TEAMG
TFM	TGE	TGPRO	TH	THAI	THANA	THE	THG	THL	THMUI
TITLE	TK	TKC	TLI	TM	TMC	TMW	TNDT	TNH	TNPC
TPBI	TPCH	TPIPL	TPIPP	TPLAS	TPOLY	TPS	TQR	TR	TRC
TRV	TSE	TSF	TSR	TTI	TTT	TTW	TVT	TWP	TWZ
UMI	UMS	UNIQ	UP	UPA	UPOIC	UREKA	UTP	UVAN	VL
VRANDA	WAVE	WFX	WGE	WINMED	WINNER	WORK	WORLD	WP	WPH
YONG									