

สวัสดี ตอนเช้า

แนวโน้มตลาดวันนี้



หุ้นฟื้นตัวกลับที่แนวรับ

SET พักตัวลงมา 3 วัน กว่า 30 จุด ในขณะที่สัญญาณเทคนิคระยะสั้นเข้าสู่ภาวะ oversold แล้วทำให้ในช่วงนี้ คาดว่าดัชนีมีโอกาสฟื้นตัว ตามสัญญาณเทคนิค โดยมีแนวรับที่ 1540 และ 1535 จุด ตามลำดับ ด้านแนวต้านอยู่ที่ 1560 จุด หากขึ้นทะลุผ่านจะเห็นการฟื้นตัวชัดเจน โดยมีแนวต้านถัดไปที่ 1570 จุด

ประเด็นสำคัญ



- Moody's เพิ่มคาดการณ์ GDP สหรัฐในปีนี้เป็น 1.9% จาก 1.1% เนื่องจาก ศก. มีแนวโน้มแข็งแรงแรงมากขึ้น แต่ปรับลดคาดการณ์ GDP จีนในปีหน้าลงสู่ 4% จาก 4.5% มอง ศก. จีนฟื้นตัวอ่อนแอ
- นายกฯ หลี เต๋ยงของจีนเตรียมเข้าร่วมประชุมกลุ่ม G20 ครั้งที่ 18 ณ กรุงนิวเดลี อินเดีย ในวันที่ 9 -10 ก.ย. แทน ปธน. สี จิ้นผิง
- รัฐบาลกลางจีนได้อนุมัติให้จัดตั้งสำนักงานพิเศษภายใต้สังกัดของ NDRC เพื่อส่งเสริมการพัฒนาและการเติบโตของ ศก. ภาคเอกชน
- ยอดขายบ้านในกรุงปักกิ่งและเซี่ยงไฮ้สูงขึ้นในช่วง 2 วันที่ผ่านมา หลังรัฐบาลออกมาตรการผ่อนปรนสินเชื่อที่อยู่อาศัย
- การใช้จ่ายภาคครัวเรือนออสเตรเลีย ก.ค. ปรับลง 0.7%YoY ลดลงครั้งแรกตั้งแต่ ก.พ. 64 เนื่องจากผู้บริโภคระลอกการใช้จ่ายใช้สอยท่ามกลางความกังวล ดบ. และเงินเฟ้อที่สูงขึ้น
- สหภาพแรงงานออสเตรเลียกำลังเจรจากับ Chevron เพื่อเสี่ยงการนัดหยุดงาน LNG 2 แห่งที่ออสเตรเลีย
- กรมการค้าต่างประเทศกังวลอินเดียเตรียมห้ามส่งออกน้ำตาล ส่งผลอุปทานโลกลดลง และราคาน้ำตาลโลกปรับตัวสูงขึ้น รวมทั้งราคาสินค้าที่ใช้น้ำตาลเป็นส่วนประกอบจะปรับตัวเพิ่มขึ้นตามไปด้วย
- TOP ระบุควบคุมน้ำมันดิบรั่วกลางทะเลเมื่อคืนวันที่ 3 ก.ย. ได้แล้ว อยู่ระหว่างหาสาเหตุ ยืนยันไม่กระทบการเดินทางเครื่องบินน้ำมัน

กลยุทธ์การลงทุน

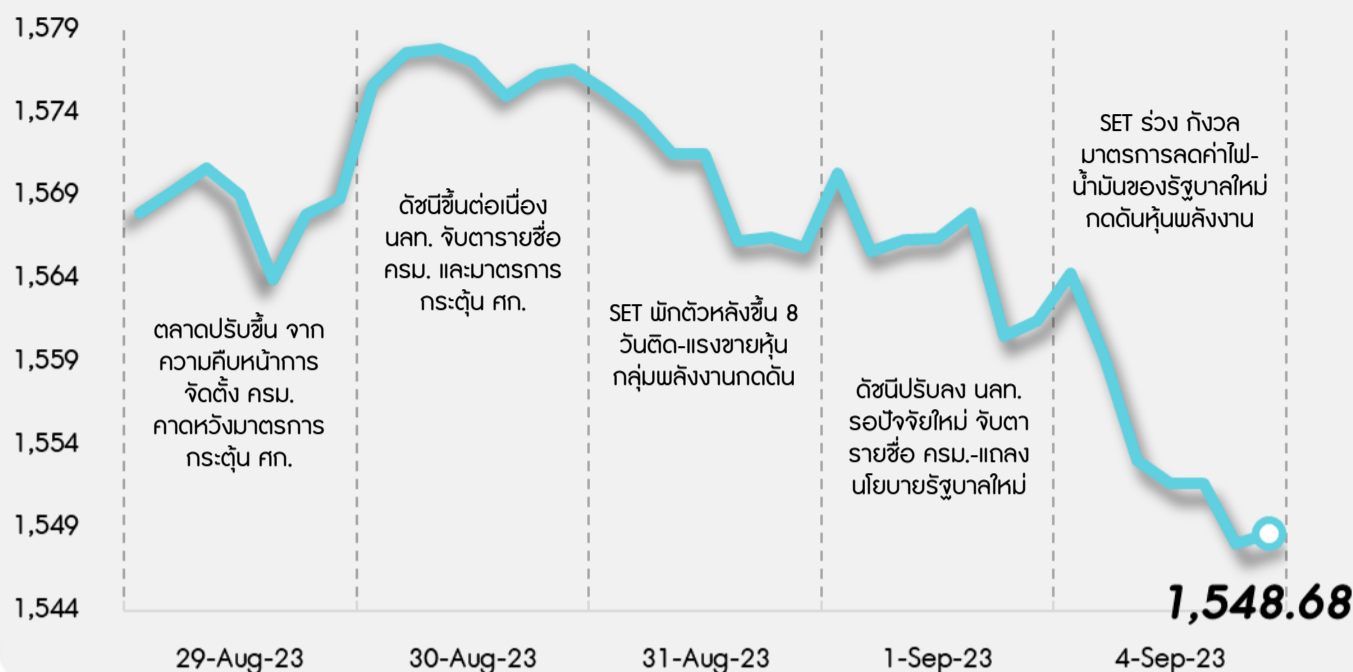


มอง SET แนวรับในกรอบ 1550-1600 ระหว่างรอรัฐบาลใหม่แถลงนโยบายบริหารประเทศ ทั้งนี้แม้ภาพรวมบรรยากาศลงทุนในตลาดหุ้นไทยจะได้รับ sentiment เชิงบวกจากสถานการณ์การเมืองที่ชัดเจนขึ้น และคาดว่าจะเห็น Fund Flow เริ่มไหลกลับเข้าถึงทำไรในตลาดหุ้นไทยอีกครั้ง แต่อย่างไรก็ดี ความเสี่ยงด้านภาคบริการและการค้าของเศรษฐกิจจีนที่ชะลอตัวลง รวมถึงภาวะเงินฝืด น่าจะยังเป็นแรงกดดัน SET ให้มี Upside จำกัด ดังนั้นกลยุทธ์ลงทุนจึงแนะนำให้ “Selective Buy”

กลยุทธ์การลงทุนประจำวัน วันอังคารที่ 5 กันยายน พ.ศ. 2566

แนวรับ - แนวต้าน

1540/1535 - 1560/1570



ลือคเป้าลงทุน



Weekly Portfolio : มอง SET แนวรับในกรอบรอรัฐบาลใหม่แถลงนโยบาย แต่ยังมีความเสี่ยงภายนอกกดดัน Upside กลยุทธ์ลงทุนจึงแนะนำ “Selective Buy” ในธีมที่มีปัจจัยเฉพาะตัว ดังนี้

1) หุ้นที่เหมาะสมลงทุนระยะกลาง แนะนำ 8 หุ้นเด่นใน 4 อุตสาหกรรม ซึ่งคาด 2H66 กำไรจะเติบโต HoH และ YoY เลือก PTT BCP KCE HANA BDMS BCH AOT ERW

2) หุ้นเชิงกำไรที่คาดได้อานิสงส์จากมาตรการกระตุ้นเศรษฐกิจของรัฐบาลใหม่ โดยราคาหุ้นยังปรับตัวขึ้นช้า เลือก มาตรการกระตุ้นกำลังซื้อ (CPALL CPAXT HTC CRC) มาตรการกระตุ้นการลงทุนโครงสร้างพื้นฐาน (GULF KTB) และเชิงกำไรมาตรการกระตุ้นภาคก่อสร้าง (LH)

3) หุ้นเชิงกำไรที่คาดได้อานิสงส์ Fund Flow ไหลกลับ เลือก KBANK CPN ขณะที่ระยะกลางแนะนำระมัดระวังหุ้นที่คาดได้รับผลกระทบจากปรากฏการณ์เอลนีโญที่จะกระทบต่อกำลังซื้อภาคเกษตรลดลง ได้แก่ กลุ่มพาณิชย์ (GLOBAL) กลุ่มสินเชื่ (MTC SAWAD) กลุ่มยานยนต์ (SAT STANLY) รวมถึงกลุ่มเกษตรและอาหาร (CPF GFPT)

Daily focus



PTTEP เป็นหุ้นที่มีโอกาสถูกกระทบจากนโยบายรัฐบาลน้อยสุดในกลุ่ม PTT และช่วงสั้นคาดได้อานิสงส์จากการปรับขึ้นของราคาน้ำมัน หนุนให้ 3Q66 กำไรมีแนวโน้มปรับตัวดีขึ้น QoQ

AOT เราชอบ AOT เนื่องจากคุณภาพกำไรสูงและราคาหุ้นยังไม่ปรับขึ้นมาก โดยผลประกอบการ 4QFY66 (ก.ค. - ก.ย. 66) คาดจะเติบโต QoQ และ YoY จากการเพิ่มขึ้นของผู้โดยสารระหว่างประเทศ อีกทั้งกลับมาเก็บ Minimum guarantee ตั้งแต่ เม.ย. 66

สวัสดี ตอนเช้า

กลยุทธ์การลงทุนประจำวัน วันอังคารที่ 5 กันยายน พ.ศ. 2566

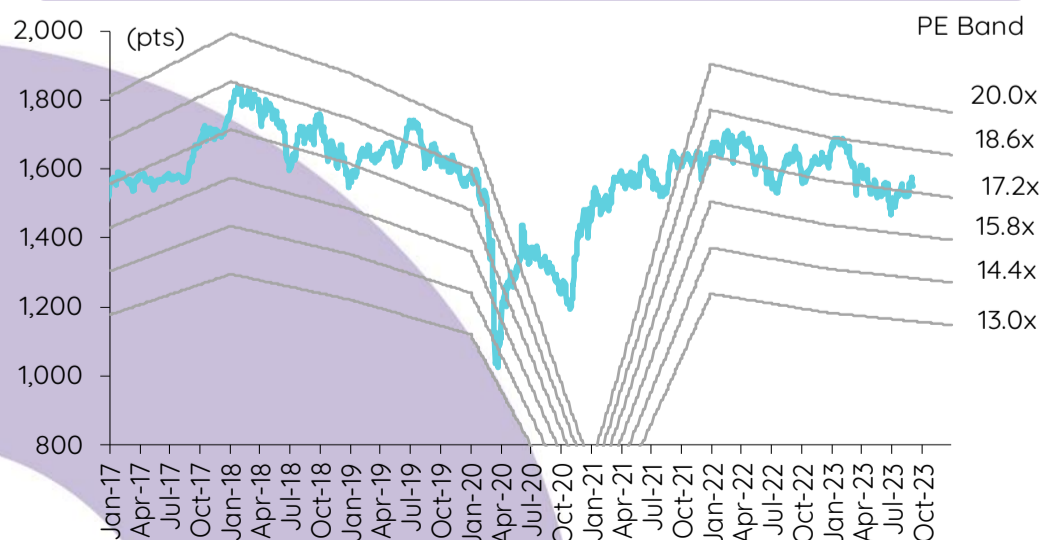
บทวิเคราะห์วันนี้

กลุ่มพลังงาน – โรงกลั่นน้ำมันจะเผชิญกับต้นทุนค่าระวางที่สูงขึ้น
กลุ่มท่องเที่ยว – ภาพรวม 2H66 เป็นบวก
AAV – ปัจจัยบวกเปิดโอกาสให้ trading ระยะสั้น ปรับรุดขึ้นสู่ NEUTRAL

เกาะข่าวเศรษฐกิจ

วันที่	เหตุการณ์
5 ก.ย.	Economic release: JP - การใช้จ่ายภาคครัวเรือนเดือนก.ค.; EU/JP - ดัชนี PMI ภาคบริการขั้นสุดท้ายเดือนส.ค.; EU - ดัชนีราคาผู้ผลิตเดือนก.ค.
6 ก.ย.	Economic release: EU - ยอดค้าปลีกเดือนก.ค.; US - ดุลการค้าเดือนก.ค., ดัชนี PMI ภาคบริการโดย ISM เดือนส.ค.
7 ก.ย.	Economic release: CN - ดุลการค้าเดือนส.ค.; EU - GDP 2Q23 (สอบสุดท้าย); US - จำนวนผู้ขอสวัสดิการการว่างงานรายสัปดาห์, ปริมาณน้ำมันดิบคงคลังรายสัปดาห์
8 ก.ย.	Economic release: JP - GDP 2Q23 (สอบสุดท้าย)

การเคลื่อนไหวของ SET Index



ดัชนีตลาดหลักทรัพย์ของไทย

ดัชนี	4 ก.ย. (จุด)	Chg (จุด)	Chg (%)	มูลค่า (ล้านบาท)
SET	1,548.68	(12.83)	(0.82)	50,623.64
SET50	948.49	(8.52)	(0.89)	31,649.75
SET100	2,113.14	(18.32)	(0.86)	39,192.52
sSET	972.26	(8.19)	(0.84)	3,971.97
SETHD	907.99	(6.71)	(0.73)	23,132.97
SETCLMV	1,152.47	(6.91)	(0.60)	11,563.89
SETTHSI	996.44	(9.54)	(0.95)	35,922.21
SETWB	922.49	(7.56)	(0.81)	8,009.22
mai	479.66	(4.93)	(1.02)	2,277.85

สรุปการซื้อขายแยกตามกลุ่มผู้ลงทุน

(ล้านบาท) ต่างชาติ	4 ก.ย.	WTD	MTD	YTD
สุทธิ	(432)	(432)	(1,470)	(136,668)
สัดส่วน (%)	46.53	46.53	46.23	51.97
สถาบันฯ				
สุทธิ	(2,054)	(2,054)	(2,040)	53,448
สัดส่วน (%)	9.94	9.94	8.99	8.44
บัญชีบล.				
สุทธิ	(253)	(253)	(245)	(837)
สัดส่วน (%)	8.63	8.63	8.51	7.63
บุคคล				
สุทธิ	2,739	2,739	3,755	84,056
สัดส่วน (%)	34.90	34.90	36.28	31.96

การซื้อขายสุทธิแยกตามกลุ่มผู้ลงทุนของ S50 futures

(สัญญา)	4 ก.ย.	WTD	MTD	YTD
ต่างชาติ	(34,849)	(34,849)	(32,123)	(162,586)
สถาบัน	2,891	2,891	1,968	65,202
รายย่อย	31,958	31,958	30,155	97,384

การซื้อขายของต่างชาติในตลาดพันธบัตร

(ล้านบาท)	4 ก.ย.	WTD	MTD	YTD
ซื้อ	1,015	1,015	2,914	765,045
ขาย	2,531	2,531	5,600	756,299
สุทธิ	(1,516)	(1,516)	(2,686)	8,746

โรงกลั่นน้ำมันจะเผชิญกับต้นทุนค่าระวางที่สูงขึ้น

ราคาหุ้นโรงกลั่นน้ำมันปรับตัวลดลงเฉลี่ย 3% ในสัปดาห์ที่ผ่านมาเทียบกับ SET ที่ -1% จากกระแสข่าวเชิงลบ: จีนปรับเพิ่มโควตาส่งออกผลิตภัณฑ์น้ำมันสำเร็จรูป และรัฐบาลชุดใหม่เตรียมปรับลดราคาน้ำมันในประเทศ ที่เฝ้าปกว่านั้นคือ เหตุการณ์น้ำมันรั่วไหลบริเวณกุ่มผูกเรือกลางทะเล (SBM-2) ของ TOP จะทำให้ตลาดมีความกังวลเพิ่มมากขึ้น เนื่องจากเหตุการณ์นี้มีแนวโน้มที่จะทำให้ค่าระวางสำหรับเรือบรรทุกน้ำมันขนาดเล็กซึ่งโรงกลั่นน้ำมันของไทยใช้กันอย่างแพร่หลายปรับตัวเพิ่มขึ้น ปัจจัยหลังคาดว่าจะมีผลกระทบมากที่สุด หากมีการระงับการดำเนินงาน SBM-2 ของ TOP เป็นเวลานาน ในขณะที่ยังเร็วเกินไปที่จะประเมินผลกระทบจากเหตุการณ์นี้ แต่เหตุการณ์นี้อาจไปลดทอนประโยชน์ที่คาดว่าจะได้รับจากการฟื้นตัวของ GRM ใน 2H66 ที่ BCP ยังคงเป็นหุ้นเด่น เนื่องจากมีการกระจายการลงทุนในหลากหลายธุรกิจซึ่งเรามองว่าจะทำให้ผลประกอบการของบริษัทมีความอ่อนไหวต่อราคาน้ำมันและ GRM ที่ผันผวนน้อยกว่าบริษัทอื่นๆ ในกลุ่มเดียวกัน

เหตุการณ์ TOP ได้แจ้ง SET เกี่ยวกับเหตุการณ์น้ำมันดิบรั่วไหลจากเรือบรรทุกน้ำมัน ขณะขนถ่ายน้ำมันดิบบริเวณกุ่มผูกเรือกลางทะเล หมายเลข 2 (SBM-2) ของบริษัทเมื่อวันที่ 3 ก.ย. โดยประเมินปริมาณน้ำมันที่รั่วไหลได้ที 50,000-100,000 ลิตร หรือ 50-100 ลบ.ม. วาส์ว่ก่ น้ำมันที่เกิดปัญหาถูกปิดกั้นที โดยการรั่วไหลเกิดขึ้นในเวลาเพียง 36 วินาที ตามความเร็วปกติในการขนถ่ายของเรือ VLCC ผู้บริหารยืนยันว่า น้ำมันดิบที่รั่วไหลส่วนใหญ่ถูกกักไว้ภายในกุ่มกักน้ำมันลอยน้ำ ซึ่งสะท้อนให้เห็นว่าบริษัทสามารถรับมือกับเหตุการณ์ดังกล่าวได้อย่างรวดเร็ว เนื่องจากมีการฝึกซ้อมรับมือเหตุการณ์อย่างต่อเนื่อง อย่างไรก็ตาม มีส่วนที่เล็ดรอดเป็นคราบลอยน้ำออกมาในพื้นที่ 1.6 ตารางกิโลเมตร ซึ่งบริษัทจะดำเนินขจัดคราบด้วยการฉีดสารเคมี dispersant ให้น้ำมันแตกตัวเป็นหยดเล็กๆและจมลง

ความคิดเห็น: เรายังไม่ทราบว่ SBM-2 จะกลับมาดำเนินงานตามปกติได้เมื่อใด เนื่องจากจะต้องตรวจสอบหาสาเหตุที่แท้จริง โดยบริษัทมีเรือเพื่อซ่อมแซมเตรียมพร้อมไว้แล้ว แม้ว่าในกรณีที SBM-2 พร้อมกลับมาเปิดดำเนินงาน แต่หน่วยงานรัฐทีเกี่ยวข้องจะต้องตรวจสอบความปลอดภัยก่อนทีจะอนุญาตให้เปิดดำเนินงาน ซึ่งอาจเป็นกระบวนการทีใช้เวลานาน ดังเช่นทีเคยเกิดขึ้นในกรณีเหตุการณ์น้ำมันของ SPRC รั่วไหลบริเวณกุ่มผูกเรือน้ำลึกแบบกุ่มเดี่ยวกลางทะเล (Single Point Mooring) หรือจุดขนถ่ายน้ำมันดิบในเดือนก.พ. 2565 กุ่มผูกเรือน้ำลึกแห่งนี้ยังรอการอนุมัติจากหน่วยงานของรัฐทีเกี่ยวข้องเพื่อกลับมาเปิดดำเนินงานอีกครั้ง เหตุการณ์นี้ทีส่งผลทำให้ TOP ต้องมองหาตัวเลือกในการขนส่งน้ำมันเพื่อบริการกลั่นสะตุ่ด เช่น ใช้กุ่ม SBM หมายเลข 1 และกุ่มผูกเรือกลางทะเล (CBM) โครงสร้างพื้นฐานทั้งสองอย่างนี้อยู่ในทะเลน้ำตื้นและออกแบบมาเพื่อใช้จุดเรือบรรทุกน้ำมันขนาดเล็ก ซึ่งหมายถึง economies of scale ทีลดน้อยลงในการขนส่งน้ำมันดิบและต้นทุนค่าระวางเรือจะเพิ่มขึ้นอีก US\$1.5-2/bbl โดยอิงกับกรณีของ SPRC ทั้งนี้ อัตราค่าระวางเรือบรรทุกน้ำมัน Aframax ปรับเพิ่มขึ้นเป็น US\$3-4/bbl เทียบกับ <US\$2/bbl ก่อนเกิดเหตุการณ์ของ SPRC เราเชื่อว่าผลกระทบจะสูงกว่านั้น เนื่องจากอุปทานเรือบรรทุกน้ำมันขนาดเล็กมีจำกัดอยู่แล้ว ดังนั้น TOP จะไม่ได้รับประโยชน์อย่างเต็มที่จาก GRM ทีดีขึ้นใน 2H66 ซึ่งได้แรงหนุนจากผลิตภัณฑ์ middle distillate นอกจากนี้ เรายังเชื่อว่าการรั่วไหลของน้ำมันทีจุดรับน้ำมันของ TOP จะทำให้ต้นทุนการดำเนินงานของอุตสาหกรรมโรงกลั่นในประเทศไทยเพิ่มขึ้น เนื่องจากความต้องการเรือบรรทุกน้ำมันขนาดเล็กจะเพิ่มขึ้น และจะส่งผลกระทบต่อต้นทุนการขนส่งของผู้ประกอบการรายอื่น

ปัจจัยเสี่ยงทีสำคัญ: 1) ราคาน้ำมัน GRM และอัตราแลกเปลี่ยนผันผวน 2) การเปลี่ยนแปลงความชอบทีผู้บริโภคมีต่อเชื้อเพลิงฟอสซิล และ 3) การเปลี่ยนแปลงนโยบายด้านกฎระเบียบเกี่ยวกับการปล่อยก๊าซเรือนกระจก รวมถึงภาษีคาร์บอนและคาร์บอนเครดิต

Valuation summary

	Rating	Price (Bt)	TP (Bt)	ETR (%)	P/E (x)		P/BV (x)	
					23F	24F	23F	24F
BCP	Outperform	38.5	51.0	38.2	5.3	3.7	0.7	0.6
ESSO	Underperform	9.8	8.3	(14.3)	36.5	9.1	1.3	1.1
IRPC	Neutral	2.3	3.0	29.3	n.m.	8.6	0.6	0.6
OR	Outperform	20.2	27.0	36.1	17.8	15.9	2.2	2.0
PTT	Outperform	34.8	45.0	35.3	9.4	9.2	0.9	0.9
PTTEP	Neutral	161.5	185.0	19.5	9.2	10.7	1.3	1.2
SPRC	Neutral	9.2	11.4	29.0	12.1	5.5	1.0	0.9
TOP	Neutral	48.8	66.0	38.7	9.5	6.7	0.7	0.6
Average					14.2	8.7	1.1	1.0

Source: InnovestX Research

ชัยพัชร ธนวัฒน์

นักวิเคราะห์การลงทุนปัจจัยพื้นฐานด้านหลักทรัพย์

0-2949-1005

chaipat.thanawattano@scb.co.th

กลุ่มท่องเที่ยว

ภาพรวม 2H66 เป็นบวก

ในช่วง 1 เดือนที่ผ่านมา ราคาหุ้นกลุ่มท่องเที่ยวปรับตัวเพิ่มขึ้นโดยเฉลี่ย 6% ดีกว่า SET ที่เพิ่มขึ้น 1% เราเชื่อว่าหุ้นกลุ่มท่องเที่ยวจะปรับตัวขึ้นต่อโดยได้แรงหนุนจากการดำเนินงานที่ปรับตัวดีขึ้นใน 2H66 จากช่วงไฮซีซั่นของการท่องเที่ยวและมาตรการที่มีแนวโน้มจะออกมาระตุ้นภาคการท่องเที่ยวไทยใน 4Q66 หุ้นเด่นของเรา คือ ERW และ AOT แม้ราคาหุ้น ERW ปรับตัวขึ้นมาแล้วถึง 22% แต่เรานำให้หนักลงทุนถือ position ไว้ เนื่องจากเราเชื่อว่าภาพรวมอุตสาหกรรมที่เป็นบวกจะเปิดโอกาส trading ในระยะสั้น สำหรับการลงทุนระยะกลางถึงระยะยาว เราชอบ AOT เนื่องจากคุณภาพกำไรสูง และราคาหุ้นยังไม่ปรับขึ้นมาก

แนวโน้ม 2H66: กำไรมีแนวโน้มปรับตัวเพิ่มขึ้นต่อเนื่อง ใน 2Q66 หุ้นกลุ่มท่องเที่ยวรายงานกำไรปรับตัวขึ้น YoY โดยได้รับการสนับสนุนจากการฟื้นตัวของภาคการท่องเที่ยวไทยตลอดเวลา 1 ปี หลังจากเปิดประเทศ (กรกฎาคม 2565) เรามองว่าแรงขับเคลื่อนที่สำคัญคือ ปัจจัยด้านราคา (ARR และค่าโดยสารเฉลี่ย) ซึ่งเติบโตอย่างต่อเนื่องและสูงกว่าระดับก่อนเกิดโควิด-19 แล้ว ในขณะที่ปัจจัยด้านปริมาณ (อัตราการเข้าพักโรงแรม และจำนวนผู้โดยสาร) มีแนวโน้มปรับตัวขึ้น ข้อมูลล่าสุดได้จากผู้ประกอบการบ่งชี้ถึงการดำเนินงานที่ดีขึ้นใน 3Q66 เราเชื่อว่าปัจจัยด้านราคาจะแข็งแกร่งต่อเนื่อง ในขณะที่ปัจจัยด้านปริมาณจะเพิ่มขึ้นโดยได้แรงหนุนจากช่วงไฮซีซั่นของภาคการท่องเที่ยวไทยใน 2H66

การยกเว้นวีซ่าจะช่วยกระตุ้นภาคการท่องเที่ยวไทย รัฐบาลชุดใหม่ภายใต้การนำของนายกรัฐมนตรี เศรษฐา ทวีสิน มุ่งเน้นส่งเสริมภาคการท่องเที่ยวไทยเพื่อกระตุ้นเศรษฐกิจ ตามรายงานข่าว มาตรการกระตุ้นที่มีแนวโน้มออกมา คือ การยกเว้นวีซ่านักท่องเที่ยวสำหรับประเทศที่มีศักยภาพสูง เช่น จีน (28% ของจำนวนนักท่องเที่ยวต่างชาติที่เดินทางเข้าประเทศไทยในปี 2562, 12% ของจำนวนนักท่องเที่ยวต่างชาติที่เดินทางเข้าประเทศไทยใน 7M66) และอินเดีย (5% ของจำนวนนักท่องเที่ยวต่างชาติที่เดินทางเข้าประเทศไทยในปี 2562, 6% ของจำนวนนักท่องเที่ยวต่างชาติที่เดินทางเข้าประเทศไทยใน 7M66) ซึ่งคาดว่าจะเริ่มได้ในช่วงไฮซีซั่นของการท่องเที่ยวไทยใน 4Q66 เรามองว่าการยกเว้นวีซ่าจะช่วยเหลือผลักดันภาคการท่องเที่ยวไทย เนื่องจากจะทำให้นักท่องเที่ยวได้รับความสะดวกมากขึ้นจากการไม่ต้องขอวีซ่า และเราคาดว่ามาตรการนี้จะช่วยกระตุ้นภาคการท่องเที่ยวไทยได้มากกว่ามาตรการยกเว้นค่าธรรมเนียม visa on arrival (VOA) ที่เคยใช้ในระหว่างวันที่ 15 พฤศจิกายน 2561 – 30 เมษายน 2563 จำนวนนักท่องเที่ยวจากจีนเพิ่มขึ้น 4% YoY และจากอินเดียเพิ่มขึ้น 16% YoY ในช่วงที่ใช้มาตรการนี้ในเดือนธันวาคม 2561 – ธันวาคม 2562 (ก่อนปิดพรมแดนสืบเนื่องมาจากการแพร่ระบาดของโรคโควิด-19)

ปรับประมาณการจำนวนนักท่องเที่ยวต่างชาติที่เดินทางเข้าประเทศไทยในปี 2566 เพิ่มขึ้นสู่ 28 ล้านคน เพราะตลาดนักท่องเที่ยวต่างชาติไม่รวมประเทศจีนแข็งแกร่งขึ้น เราปรับประมาณการจำนวนนักท่องเที่ยวต่างชาติที่เดินทางเข้าประเทศไทยในปี 2566 เพิ่มขึ้นสู่ 28 ล้านคน (จาก 25 ล้านคน) แต่คงประมาณการสำหรับปี 2567 ไว้ที่ 35 ล้านคน และปี 2568 ไว้ที่ 40 ล้านคน ซึ่งคิดเป็น 70% ของระดับก่อนเกิดโควิด-19 สำหรับปี 2566, 87% สำหรับปี 2567 และ 100% สำหรับปี 2568 ตลาดจีนกำลังฟื้นตัวหลังจากเปิดประเทศในเดือนมกราคม แต่จำนวนนักท่องเที่ยวจากจีนใน 7M66 ยังน้อยกว่าที่เราคาดการณ์ไว้ ดังนั้นเราจึงปรับประมาณการจำนวนนักท่องเที่ยวจากจีนในปี 2566 เป็น 4.3 ล้านคน (จากเดิม 5 ล้านคน) แต่จะถูกชดเชยโดยตลาดนักท่องเที่ยวต่างชาติไม่รวมประเทศจีนที่แข็งแกร่ง ซึ่งเราปรับประมาณการจำนวนนักท่องเที่ยวเพิ่มขึ้นเป็น 23.7 ล้านคน (จากเดิม 20 ล้านคน) เราคาดการณ์จำนวนนักท่องเที่ยวต่างชาติที่เดินทางเข้าประเทศไทยต่อเดือนที่ ~2.2 ล้านคนในเดือนสิงหาคม-กันยายน และจะเร่งตัวขึ้นสู่ ~2.7 ล้านคนในเดือนตุลาคม-ธันวาคม ซึ่งเป็นช่วงไฮซีซั่นของการท่องเที่ยว

ปัจจัยเสี่ยงและความกังวล ปัจจัยเสี่ยงที่สำคัญต่อประมาณการของเรา คือ ภาวะเศรษฐกิจโลกชะลอตัว ซึ่งจะส่งผลกระทบต่อค่าใช้จ่ายของผู้บริโภคและความต้องการเดินทาง การขาดแคลนแรงงาน ซึ่งจะทำให้ผู้ประกอบการโรงแรมไม่สามารถตอบสนองความต้องการเดินทางได้อย่างทันท่วงที และต้นทุนที่สูงขึ้น ซึ่งจะส่งผลกระทบต่อความสามารถในการทำกำไร

Valuation summary

	Rating	Price (Bt)	TP (Bt)	ETR (%)	P/E (x) 23F	P/E (x) 24F	P/BV (x) 23F	P/BV (x) 24F
AAV	Neutral	2.9	3.0	4.9	48.6	25.2	4.7	3.9
AOT	Outperform	72.0	84.0	17.1	106.7	40.0	9.3	7.9
AWC	Neutral	4.2	5.4	30.2	113.5	72.5	1.6	1.5
CENTEL	Neutral	46.8	50.0	7.8	45.8	33.9	3.2	3.0
ERW	Outperform	5.7	6.0	7.2	38.5	34.0	4.5	3.5
MINT	Outperform	33.3	44.0	33.5	26.3	23.7	2.1	2.0
Average					63.2	38.2	4.2	3.6

Source: InnovestX Research

รวิษุฑ ปิยะกรียงไกร

นักวิเคราะห์การลงทุนปัจจัยพื้นฐานด้านหลักทรัพย์

0-2949-1002

raweenuch.piyakriengkai@scb.co.th

ปัจจัยบวกเปิดโอกาสให้ trading ระยะสั้น ปรับเรตติ้งขึ้นสู่ NEUTRAL

เราสังเกตเห็นโอกาส trading ในระยะสั้นและปรับคำแนะนำ tactical call ระยะ 3 เดือนสำหรับ AAV ขึ้นสู่ NEUTRAL (จาก UNDERPERFORM) ด้วยราคาเป้าหมายสิ้นปี 2567 ที่ 3 บาท/หุ้น เนื่องจาก ความกังวลเกี่ยวกับต้นทุนน้ำมันเครื่องบินที่สูงขึ้นเริ่มผ่อนคลายลงหลังจากค่าโดยสารเฉลี่ยปรับตัวดีขึ้น และ AAV อยู่ในตำแหน่งที่จะได้ประโยชน์จากมาตรการที่รัฐบาลมีแนวโน้มออกมากระดับนี้ที่ก่อเกิดจากเงินซึ่งเป็นตลาดที่สำคัญของ AAV เราปรับประมาณการกำไรปกติปี 2566-2567 ของ AAV เพิ่มขึ้นเพื่อสะท้อนผลกระทบที่จะดีขึ้นใน 2H66

ต้นทุนน้ำมันเครื่องบินที่สูงขึ้นจะได้รับการชดเชยจากค่าโดยสารเฉลี่ยที่ดีขึ้น ต้นทุนน้ำมันเครื่องบินที่สูงขึ้นจะเป็นปัจจัยสำคัญต่อการดำเนินงานและผลกระทบของ AAV ใน 3Q66 และ AAV กำลังจัดการผลกระทบนี้ด้วยการปรับค่าโดยสารเฉลี่ยเพิ่มขึ้น ทั้งนี้จนถึงเดือนก.ค.-ส.ค. ราคา น้ำมันเครื่องบินเฉลี่ยอยู่ที่ US\$107/บาร์เรล เพิ่มขึ้น 16% จากค่าเฉลี่ยใน 2Q66 และนับตั้งแต่วันที่ 1 ก.ค. รัฐบาลได้ยุติมาตรการช่วยเหลือสายการบินในช่วงที่เกิดสถานการณ์การแพร่ระบาดของโรคโควิด-19 แล้ว ส่งผลทำให้ภาคีกรรมสมาคมสำหรับน้ำมันเครื่องบินที่ใช้กับเที่ยวบินภายในประเทศกลับมาอยู่ที่ 4.726 บาท/ลิตร (จาก 0.2 บาท/ลิตร) AAV กล่าวว่าบริษัทส่งผ่านต้นทุนที่สูงขึ้นนี้ด้วยการปรับขึ้นค่าธรรมเนียมน้ำมัน (เที่ยวบินระหว่างประเทศ) และค่าโดยสาร (เที่ยวบินภายในประเทศ) โดยค่าโดยสารเฉลี่ยในเดือนก.ค. อยู่ที่ ~1,800 บาท/คน (เพิ่มขึ้นจาก 1,755 บาท/คน ใน 2Q66) และแนวโน้มค่าโดยสารน่าจะเพิ่มขึ้นต่อเนื่อง การศึกษาของเราบ่งชี้ว่าต้นทุนน้ำมันเครื่องบินของ AAV จะเพิ่มขึ้น ~730 ลบ. และบริษัทจะต้องขึ้นค่าโดยสารเฉลี่ยเป็น ~1,900 บาท/คน ใน 3Q66 จึงจะสามารถชดเชยผลกระทบทั้งหมดได้

รถตลาดจีน ได้ประโยชน์จากมาตรการกระตุ้นการท่องเที่ยว AAV วางแผนที่จะเพิ่มปริมาณการผลิตด้านผู้โดยสาร (ASK) เป็น 23,000 ล้านที่นั่ง-กม. ในปี 2566 หรือ 85% ของระดับก่อนเกิดโควิด-19 (เทียบกับ 86% ใน 2Q66 และ 79% ใน 1H66) โดยได้แรงหนุนหลักจากเที่ยวบินระหว่างประเทศที่เพิ่มขึ้นใน 2H66 สำหรับตลาดจีน (22% ของรายได้ปี 2562 และ 10% ของรายได้ 1H66) บริษัทวางแผนเพิ่มความถี่เที่ยวบินจาก 40 เที่ยวบิน/สัปดาห์ใน 1Q66 และ 108 เที่ยวบิน/สัปดาห์ใน 2Q66 เป็น 138 เที่ยวบิน/สัปดาห์ภายในสิ้นปีนี้ ซึ่งใกล้เคียงระดับปี 2562 เรามองว่าแผนการขยายเที่ยวบินในตลาดจีนดังกล่าวจะทำให้ AAV ได้ประโยชน์จากมาตรการที่รัฐบาลมีแนวโน้มออกมาเพื่อกระตุ้นภาคการท่องเที่ยวไทย โดยเฉพาะตลาดจีน ซึ่งคาดว่าจะออกมาใน 4Q66

ปรับประมาณการผลประกอบการเพิ่มขึ้น หลังจากรายงานกำไรปกติเป็นครั้งแรกนับตั้งแต่ปี 2562 ใน 2Q66 และความกังวลของเราเกี่ยวกับต้นทุนน้ำมันเครื่องบินที่สูงขึ้นเริ่มผ่อนคลายลงหลังจากค่าโดยสารเฉลี่ยปรับตัวดีขึ้น เราจึงปรับประมาณการของ AAV เพิ่มขึ้นสู่กำไรปกติ 756 ลบ. ในปี 2566 (จากที่คาดการณ์ไว้ก่อนหน้านี้ว่าจะมีขาดทุนปกติ 815 ลบ.) และเพิ่มขึ้น 9% ในปี 2567 สู่กำไรปกติ 1.4 พัน ลบ. เราคาดว่า AAV จะรายงานกำไรปกติได้ต่อเนื่องใน 3Q66 โดยจะปรับตัวดีขึ้น YoY แต่ลดลง QoQ เนื่องจากต้นทุนน้ำมันเครื่องบินที่สูงขึ้น แต่จะได้รับการชดเชยบางส่วนจากค่าโดยสารเฉลี่ยที่ดีขึ้น โหมเมนต์ผลประกอบการน่าจะปรับตัวดีขึ้น QoQ ใน 4Q66 เพราะเป็นช่วงไฮซีซั่นของการท่องเที่ยวไทย

ปัจจัยบวกเปิดโอกาสให้ trading ระยะสั้น เราสังเกตเห็นโอกาส trading หุ้น AAV ในระยะสั้น อย่างไรก็ตาม สำหรับนักลงทุนระยะกลางถึงระยะยาว เราแนะนำให้รอ risk/reward ที่น่าสนใจกว่านี้ ราคาเป้าหมายสิ้นปี 2567 ของเราอยู่ที่ 3 บาท/หุ้น (เพิ่มขึ้นจากราคาเป้าหมายสิ้นปี 2566 ที่ 2.5 บาท/หุ้น) อ้างอิง PE 27 เท่า ซึ่งเท่ากับระดับ +2SD PE ปี 2558-2560 (ช่วงที่การดำเนินงานและผลกระทบของ AAV ปรับตัวดีขึ้น หลังจากเหตุการณ์ความไม่สงบ)

ปัจจัยเสี่ยง 1) การชะลอตัวของเศรษฐกิจโลก 2) ราคา น้ำมันเครื่องบิน สูงขึ้น 3) เงินบาทอ่อนค่า และ 4) การแข่งขันรุนแรง

ระวีบุษ ปิยะเกรียงไกร
 นักวิเคราะห์การลงทุนปัจจัยพื้นฐานด้านหลักทรัพย์
 0-2949-1002
 raweenuch.piyakriengkai@scb.co.th

สรุปข่าวในและต่างประเทศ

สรุปข่าวเศรษฐกิจและตลาดต่างประเทศ

เศรษฐกิจโลก 🟢 **มูดีส์เพิ่มคาดการณ์ศ.สหรัฐ แต่หั่นคาดการณ์ศ.จีน เหตุผู้บริโภคขาดความเชื่อมั่น** มูดีส์ อินเวสเตอร์ส เซอร์วิส ปรับเพิ่มคาดการณ์การขยายตัวของเศรษฐกิจสหรัฐในปี 2566 แต่ได้ปรับลดคาดการณ์เศรษฐกิจจีนในปี 2567 โดยระบุว่า ความเสี่ยงที่เศรษฐกิจสหรัฐจะเผชิญภาวะถดถอยนั้น มีน้อยลง แต่เศรษฐกิจจีนกำลังเผชิญกับความท้าทายมากขึ้น มูดีส์ระบุ ในรายงานครั้งล่าสุดว่า "เราได้ปรับเพิ่มคาดการณ์การขยายตัวของเศรษฐกิจสหรัฐในปี 2566 ขึ้นสู่ระดับ 1.9% จากตัวเลขคาดการณ์เดิมที่ระดับ 1.1% เนื่องจากเศรษฐกิจอยู่ในทิศทางที่แข็งแกร่งมากขึ้น" ขณะเดียวกัน มูดีส์ได้คงตัวเลขคาดการณ์เศรษฐกิจจีนในปี 2566 เอาไว้ที่ระดับ 5% แต่ปรับลดคาดการณ์เศรษฐกิจจีนในปี 2567 ลงสู่ระดับ 4% จากตัวเลขคาดการณ์เดิมที่ระดับ 4.5% - อินโฟเควสท์ (5 ก.ย. 66)

↔ **"ปูติน" ลั่น รัสเซียจะไม่กลับสู่ข้อตกลงริยพืซ หากเงื่อนไขไม่ได้รับการตอบสนอง** ประธานาธิบดีวลาดิมีร์ ปูติน ผู้นำรัสเซีย กล่าวขำว่า รัสเซียจะไม่กลับสู่ข้อตกลงส่งออกธัญพืชจากยูเครนผ่านเส้นทางทะเลดำ เนื่องจากเงื่อนไขของรัสเซีย ยังคงไม่ได้รับการตอบสนอง อย่างไรก็ตาม ปูตินกล่าวว่า รัสเซียจะจัดส่งธัญพืชฟรีให้แก่ 6 ชาติในแอฟริกาในไม่ช้า - อินโฟเควสท์ (5 ก.ย. 66)

🔴 **ความเชื่อมั่นนักลงทุนยูโรโซนทรุดตัวลงเกินคาดในก.ย.** ความเชื่อมั่นของนักลงทุนในยูโรโซนปรับตัวลดลงมากกว่าที่คาดการณ์ในช่วงต้นเดือนก.ย. โดยเศรษฐกิจที่อ่อนแอของเยอรมนียังคงเป็นปัจจัยหลักที่กดดันยูโรโซน สถาบันวิจัยซนทิกซ์ (Sentix) ของเยอรมนีรายงานว่า ดัชนีความเชื่อมั่นของนักลงทุนในยูโรโซนปรับตัวลดลงสู่ระดับ -21.5 ในเดือนก.ย. จาก -18.9 ในเดือนส.ค. และต่ำกว่า -20.0 ในการคาดการณ์ของนักวิเคราะห์ในผลสำรวจที่จัดทำโดยสำนักข่าวรอยเตอร์ ส่วนดัชนีคาดการณ์แนวโน้มในอนาคตของยูโรโซนลดลงสู่ระดับ -21.0 ในเดือนก.ย. จาก -17.3 ในเดือนส.ค. และดัชนีสถานการณ์ปัจจุบันลดลงสู่ระดับ -22.0 ในเดือนก.ย. ซึ่งเป็นระดับต่ำสุดนับตั้งแต่เดือนพ.ย. 2565 - อินโฟเควสท์ (5 ก.ย. 66)

ตลาดเงิน ตลาดเงินนิวยอร์ก ปิดทำการเนื่องในวันแรงงานสหรัฐ - อินโฟเควสท์ (5 ก.ย. 66)

สินค้าโภคภัณฑ์ ตลาดน้ำมันและตลาดทองคำนิวยอร์ก ปิดทำการเนื่องในวันแรงงานสหรัฐ - อินโฟเควสท์ (5 ก.ย. 66)

ตลาดหุ้น ตลาดหุ้นนิวยอร์ก ปิดทำการเนื่องในวันแรงงานสหรัฐ - อินโฟเควสท์ (5 ก.ย. 66)

สรุปข่าวเศรษฐกิจและตลาดในประเทศ

เศรษฐกิจไทย ↔ **อาเซียนเจรจาเศรษฐกิจดิจิทัล** คณะมนตรีประชาคมเศรษฐกิจอาเซียน (AEC Council) ครั้งที่ 23 เมื่อวันที่ 3 ก.ย.66 ณ กรุงจาการ์ตา อินโดนีเซีย เห็นชอบให้ประกาศริเริ่มการเจรจาความตกลงเศรษฐกิจดิจิทัลของอาเซียนอย่างเป็นทางการ โดยกำหนดเริ่มเจรจารอบแรกเดือน พ.ย.66 ตั้งเป้าสรุปผลภายใน 2 ปี คาดว่าจะช่วยเพิ่มมูลค่าการค้าผ่านระบบดิจิทัลในอาเซียนถึง 2 ล้านล้านเหรียญสหรัฐฯ ภายในปี 73 -ไทยรัฐ (5 ก.ย. 66)

↔ **'พีระพันธุ์' รัฐบาล 'เศรษฐา' จ่อลด 'ราคาน้ำมัน-ค่าไฟ'** "เศรษฐา" ลั่นรัฐบาลเพื่อไทย เทหมดหน้าตัก รับข้อจำกัดด้านงบประมาณ คาดใช้ดีดต้นปีหน้า ยันดิจิทัลวอลเล็ตจ่าย 10,000 บาท ม้วนเดียวจบ ด้าน 'พีระพันธุ์' รัฐบาลนายฯ จ่อลดค่าไฟ-น้ำมัน ขณะที่ สำนักงบฯ พร้อมรับการใช้งบไปพลาง 1.8 ล้านล้านหลังจัดท่างบฯซ้ำ 8 เดือน วางเงื่อนไขห้ามไม่รับบุคลากรใหม่ เดินทางต่างประเทศต้องทำความตกลงกับสำนักงบฯ - กรุงเทพธุรกิจ (5 ก.ย. 66)

🔴 **หวั่นน้ำตาไหลแพงดินตันทุนสินค้าพุ่ง** อธิบดีกรมการค้าต่างประเทศ เปิดเผยว่า รัฐบาลอินเดียเตรียมประกาศห้ามส่งออกน้ำตาลฤดูกลางหน้า เพื่อสงวนใช้ในประทศให้เพียงพอ หลังเผชิญภัยแล้ง อากาศร้อนจัดจนทำให้ผลผลิตลดลง และหากอินเดีย ซึ่งเป็น 1 ใน 3 ประเทศยักษ์ใหญ่ผู้ผลิตและส่งออกน้ำตาลโลก ร่วมกับไทยและบราซิลดำเนินมาตรการข้างต้นจะส่งผลกระทบต่อราคาน้ำตาลโลกเพิ่มขึ้นอย่างแน่นอน รวมถึงราคาสินค้าที่ใช้ น้ำตาลเป็นส่วนประกอบจะปรับตัวเพิ่มขึ้นตามลำดับ - เดลินิวส์ (5 ก.ย. 66)

SET 🔴 SET ปิดที่ 1,548.68 จุด ลดลง 12.83 จุด (-0.82%) มูลค่าซื้อขาย 50,623.64 ล้านบาท การซื้อขายหุ้น ดัชนีปรับตัวลงแรง โดยดัชนีทำจุดสูงสุด 1,565.74 จุด และทำจุดต่ำสุด 1,546.84 จุด - อินโฟเควสท์ (4 ก.ย. 66)

คาร์บอนเครดิต ↔ **ตกลงผลิตภัณฑ์ ESG Data Platform** เปิดเผยข้อมูลพัฒนาตลาดทุนไทยอย่างยั่งยืน เดินหน้าให้ข้อมูลบริษัทจดทะเบียน จาก การเปลี่ยนแปลงสภาพอากาศ ส่งเสริมการเปิดเผยข้อมูลด้านการจัดการคาร์บอน มองตลาดคาร์บอนเครดิตสำคัญ พร้อมสนับสนุนทั้งฝั่งผู้ซื้อและผู้ขาย เชื้อบจ.ให้ความสำคัญ มุ่งสู่เป้าหมาย Net Zero - ก็นหุ้น (5 ก.ย. 66)

COM7 ↔ **COM7 รับโอนลิขสิทธิ์ทรัพย์สินมือถือ** หนึ่งเปิดตัวรุ่นใหม่ต่อเนื่อง รวมถึงการจัดงานใหญ่ส่งท้ายปี หนุนผลการดำเนินงานครึ่งปีหลัง 2566 โดดเด่น - ก็นหุ้น (5 ก.ย. 66)

IIG ↔ **IIG วางแผนธุรกิจ ดิล M&A - Joint Venture** เพียบ ลุยต่อจิกจิวดิจิทัลทรานส์ฟอร์มเชิ่ช พร้อมขยายฐานเวียดนาม ด้านผู้บริหารเร่งปีผลงานครึ่งหลังที่ร้อนระวาด จิบตา Q4 รายได้พีค อวด Backlog 200 ล้านบาท แกมมีปีไปลิ้นจ้อ 400 ล้านบาท ชี้แพลตฟอร์มอินชัวร์เทคกระแสดี - ก็นหุ้น (5 ก.ย. 66)

JASIF 🔴 **JASIF เดินหน้าค่าเช่าใหม่กับ 3BB เริ่มมีผล 24 ส.ค. 66** "บลจ.บัวหลวง" ยอมรับ ส่งผลให้รายได้กองทุนช่วงที่เหลือปีนี้ ลดลง เหตุเหลือเฉพาะรายได้จากค่าเช่าหลัก ก่อนเริ่มรับเงินค่างจ่ายจาก 3BB รวม 3 งวด รวม 800 ล้านบาท บวกดอกเบี้ยปรับ - ช่าวหุ้น (5 ก.ย. 66)

JR ↔ **JR รับโอนลิขสิทธิ์ซ้ำบูมท่องเที่ยว** หนุนงบวางระบบเอกชนหลัก แกมกรมใหม่ ดันการลงทุนและงานประมูลาเพิ่ม พร้อมพุ่งครึ่งหลังปี 2566 ผลงานพลิกเด่น โครงการเรียงคิวรับทรัพย์เพียบ บอศใหญ่ "จริญ วิวัฒน์เจษฎาวุฒย์" ปักหมุดปีนี้รายได้ทะยาน 15% จากปีก่อน รับพอร์ตงานขยายตัว แกมมีลุ้นคว้งงานใหม่มูลค่ากว่า 6,000 ล้านบาท - ก็นหุ้น (5 ก.ย. 66)

สรุปข่าวเศรษฐกิจและตลาดในประเทศ (ต่อ)

MASTER	↔ MASTER มองทิศทางไตรมาส 3/2566 ผลงานโตต่อเนื่อง พร้อมเปิดรับลูกค้าต่างชาติที่คาดว่าจะทยอยเข้ามาช่วงไตรมาส 4/2566 หลังขยายห้องผ่าตัดรองรับธุรกิจทางด้านศัลยกรรม ในช่วงที่เหลือของปีบริษัทเตรียมร่วมทุนกับพันธมิตรรายใหม่ อีก 3 ราย และเตรียมแผนย้ายทรดกระดาน SET ดึงกองทุนข้ามชาติ ฐานทุนต่างแดนในอนาคต - ก้นหูน (5 ก.ย. 66)
OR	↔ “ดิชกัต” สั่งลุยบิวตี้ส์โตเต็มสูบ เริ่มเฟสแรก Q1/67 ล่าสุดเจรจาพันธมิตร ภูเก็ตโรงแรมสโตนีย์ปูในบีนน้ำมัน ราคาประหยัด 1,000 บาทต่อคืน กระจายตามหัวเมืองทั่วประเทศ ไม่ต่ำกว่า 20 แห่ง ส่วนผลการดำเนินงานครึ่งปีหลังดีต่อเนื่อง หลังธุรกิจน้ำมันและนอนออยส์ฟื้นตัวตามภาวะเศรษฐกิจ ยันลดราคาดีเซลไม่กระทบ เหตุมีพอร์ตใหญ่บุกเบิกมาร์จินสูงมาชดเชย - ช่าวหูน (5 ก.ย. 66)
SVR	↔ SVR เดินเกมรุก หลังปิดดีลผนึกกำลังกลุ่มพุทธมรณกรรมสำเร็จ จ่อผูกโครงการ “สิวารมณ เนอเจอร์พลัส (บางปู 104)” มูลค่า 1,450 ล้านบาท คาดพรึเฮลปี 2567 พร้อมทยอยรับรัฐรายได้ทันที ด้านผู้บริหาร “รณฤทธิ์ จูติสุริยารักษ์” มั่นใจโปรเจกต์ใหม่สร้างมูลค่าเพิ่ม มุ่งสู่ระดับ High Growth สอดรับกับเป้าหมายที่วางไว้ - ก้นหูน (5 ก.ย. 66)
TKN	📈 TKN อ้าเป้ายอดขายเพิ่มเป็นเติบโตไม่ต่ำกว่า 20% จากเดิม 15% ชุดตลาดต่างประเทศยอดพุ่ง เดินหน้าศึกษาตลาดยุโรป-เกาหลีเพิ่มเติม พร้อมคงมาร์จินไม่ต่ำกว่า 28% เล็งปรับขึ้นราคาขายบางประเทศ หลังต้นทุนสำหรับเชื้อเพลิงใหม่ปรับตัวเพิ่มขึ้น มองญี่ปุ่นปล่อยน้ำกับมันตภาพรังสีไม่กระทบ - ก้นหูน (5 ก.ย. 66)
TOP	📉 หุ้นบริษัท ไทยออยล์ รูดหนัก ผนวบน้ำมันดิบร่วงโหลจากเรือขนถ่ายกลางทะเล หวั่นซ้ำรอย “สตาร์ ปีโตรเลียม” ยีวยยา ผลกระทบสิ่งแวดล้อมนานกว่า 1 ปี ด้านผู้บริหารมั่นใจคุณสมบัติได้แล้ว แคมมิงเงินประกันคุ้มครองทั้งสิ่งแวดล้อมและบุคคลที่ 3 รวมทั้งโรงกลั่นหากต้องหยุดเดินเครื่อง - ช่าวหูน (5 ก.ย. 66)
TQM	↔ TQM ธุรกิจประกันภัยครึ่งปีหลังบูม มองแนวโน้มประกันรถยนต์ บ้าน และสุขภาพ มีความต้องการเพิ่มต่อเนื่อง มั่นใจรายได้ปีนี้โตตามเป้า 5-10% ด้านประกันภัยรถยนต์อีวี มีอัตรากำไรสูง 30-40% หนุนมาร์จินธุรกิจมากขึ้นในอนาคต พร้อมมองหาโอกาสทำ M&A สร้างการเติบโต เตรียมส่งบริษัทย่อยเข้าระดมทุนต่อยอด - ก้นหูน (5 ก.ย. 66)
WINMED	📈 WINMED คิวงานประมูลจากโรงพยาบาลศิริราช กับศูนย์บริการโลหิตแห่งชาติ สภากาชาดไทย จำนวน 2 โครงการ มูลค่ารวม 30 ล้านบาท ฟากซีไอโอ “นันทิยะ ดารานนท์” ระบุครึ่งปีหลังเข้าสู่ช่วงไฮซีซั่น การขายสินค้าและบริการ มั่นใจรายได้ปี 2566 โตทะลุเป้า 30% - ก้นหูน (5 ก.ย. 66)

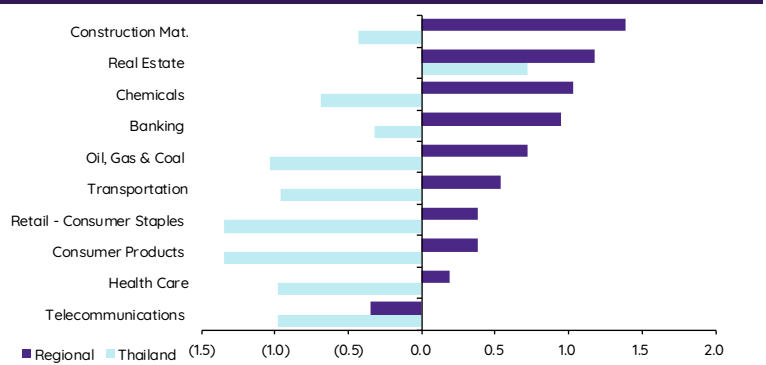
Update ทภาวะตลาด

การเคลื่อนไหวของตลาดทั่วโลก

	Performance (%)							PE (x)		EPS gth (%)		PBV (x)		ROE (%)	
	4-Sep	Index	Chg (pts)	1D	WTD	MTD	YTD	23F	24F	23F	24F	23F	24F	23F	24F
S&P 500		4,516	0.00	0.0	0.0	0.2	17.6	20.4	18.4	(0.7)	11.0	4.1	3.7	18.0	18.6
Euro Stoxx 600		458	(0.17)	(0.0)	(0.0)	(0.1)	7.8	12.8	12.1	2.5	5.7	1.8	1.6	12.9	12.9
Japan		32,939	228.56	0.7	0.7	1.0	26.2	21.7	18.5	6.1	17.3	1.9	1.8	8.6	9.5
Hang Seng		18,844	462.10	2.5	2.5	2.5	(4.7)	9.5	8.6	4.6	9.9	1.1	1.0	11.1	11.3
MSCI Asia x J		634	8.48	1.4	1.4	1.9	2.4	14.7	12.1	(4.1)	21.7	1.5	1.4	10.1	11.2
Philippines		6,215	33.62	0.5	0.5	0.6	(5.4)	11.4	10.2	16.2	11.4	1.3	1.2	11.7	11.8
Indonesia		6,997	19.10	0.3	0.3	0.6	2.1	14.5	13.0	5.1	11.4	1.9	1.7	13.2	13.2
Malaysia		1,463	(0.71)	(0.0)	(0.0)	0.7	(2.2)	14.5	13.1	5.8	10.8	1.3	1.2	9.0	9.5
Thailand		1,549	(12.83)	(0.8)	(0.8)	(1.1)	(7.2)	17.6	15.2	(3.0)	15.6	1.5	1.5	8.4	9.7
Asean 4 - simple avg.				(0.0)	(0.0)	0.2	(3.2)	14.5	12.9	6.0	12.3	1.5	1.4	10.6	11.1
China		3,177	43.81	1.4	1.4	1.8	2.8	11.4	9.9	20.1	14.5	1.3	1.2	11.2	11.7
India		65,628	240.98	0.4	0.4	1.2	7.9	21.4	17.7	21.5	20.9	3.0	2.6	13.7	14.0
Singapore		3,239	5.67	0.2	0.2	0.2	(0.4)	10.5	10.2	25.3	2.5	1.1	1.0	10.0	10.0
Taiwan		16,790	144.75	0.9	0.9	0.9	18.8	18.5	14.9	(33.3)	24.4	2.2	2.0	11.8	13.5
Korea		2,585	20.84	0.8	0.8	1.1	15.6	15.1	9.8	(25.4)	54.3	0.9	0.8	6.1	8.6
Others				0.7	0.7	1.1	8.9	15.4	12.5	1.6	23.3	1.7	1.5	10.6	11.6

การเคลื่อนไหวรายกลุ่มอุตสาหกรรมของตลาดหุ้นภูมิภาค

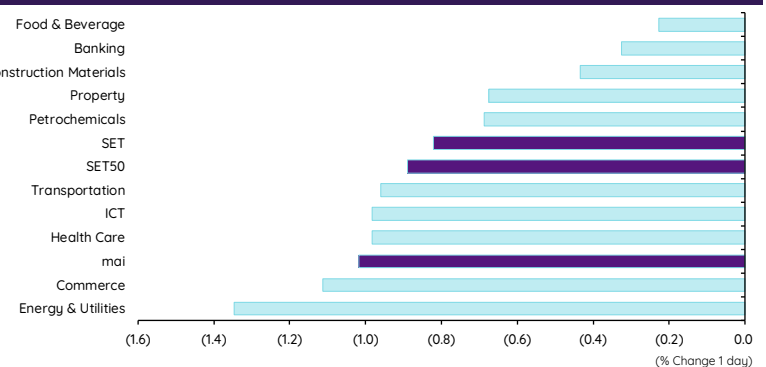
	Price performance (%) *			
	4-Sep	WoW	MoM	YTD
Banking	0.95	0.90	(0.62)	(0.06)
Chemicals	1.03	3.61	(0.08)	1.99
Construction Mat.	1.39	3.20	2.76	14.01
Consumer Products	0.38	0.84	(3.90)	(8.73)
Health Care	0.19	2.09	1.03	0.24
Oil, Gas & Coal	0.72	1.48	1.50	(1.85)
Real Estate	1.18	1.44	(2.67)	(16.14)
Retail - Consumer Staples	0.38	0.84	(3.90)	(8.73)
Telecommunications	(0.35)	2.57	2.62	6.42
Transportation	0.54	0.90	(1.52)	(3.68)



* การเคลื่อนไหวรายกลุ่มอุตสาหกรรมของตลาดหุ้นภูมิภาค (%) อิงกับสกุล US\$ และการเคลื่อนไหวรายกลุ่มอุตสาหกรรมของตลาดหุ้นไทย (%) อิงกับสกุลบาท

การเคลื่อนไหวรายกลุ่มอุตสาหกรรมของตลาดหุ้นไทย

	Price performance (%)			
	4-Sep	WoW	MTD	YTD
Banking	(0.33)	(0.88)	(0.83)	4.81
Commerce	(1.11)	(1.17)	(1.94)	(9.27)
Construction Materials	(0.43)	(1.40)	(0.84)	(11.61)
Energy & Utilities	(1.35)	(3.47)	(1.15)	(13.33)
Food & Beverage	(0.23)	(0.41)	(1.25)	(8.30)
Health Care	(0.98)	(0.90)	(1.91)	(2.80)
ICT	(0.98)	(1.89)	(1.87)	(5.74)
Petrochemicals	(0.69)	(1.99)	(1.12)	(23.32)
Property	(0.67)	(0.84)	(1.71)	(10.22)
Transportation	(0.96)	0.04	(0.63)	(7.42)
SET	(0.82)	(0.91)	(1.10)	(7.19)
SET50	(0.89)	(1.28)	(0.91)	(5.65)
MAI	(1.02)	(1.12)	(2.84)	(17.89)



มูลค่าการซื้อขาย 10 อันดับ

Stock	Price (Bt)	Value (Btmn)	Chg (%)
TOP	48.75	3,565.03	(5.34)
BANPU	8.15	2,518.80	(1.81)
PTTEP	161.50	1,889.61	(0.62)
PTT	34.75	1,759.30	(0.71)
BGRIM	32.50	1,482.81	(2.26)
GULF	46.25	1,458.69	(3.14)
AOT	72.00	1,272.31	(1.03)
CPALL	64.50	1,144.28	(1.15)
CBG	87.25	992.94	1.75
ADVANC	213.00	933.52	(0.93)

ราคาเพิ่มขึ้น 10 อันดับ

Stock	Price (Bt)	Value (Btmn)	Chg (%)
TRUBB	1.54	118.70	24.19
PPPM	0.08	0.25	14.29
WFX	2.78	23.20	13.93
JKN	1.30	696.52	10.17
W	0.85	23.08	9.21
JCK	0.28	7.73	7.69
PSP	12.90	575.89	7.50
ILM	23.30	58.01	6.88
STA	16.30	532.14	6.54
CPL	2.32	2.55	5.45

ราคาลดลง 10 อันดับ

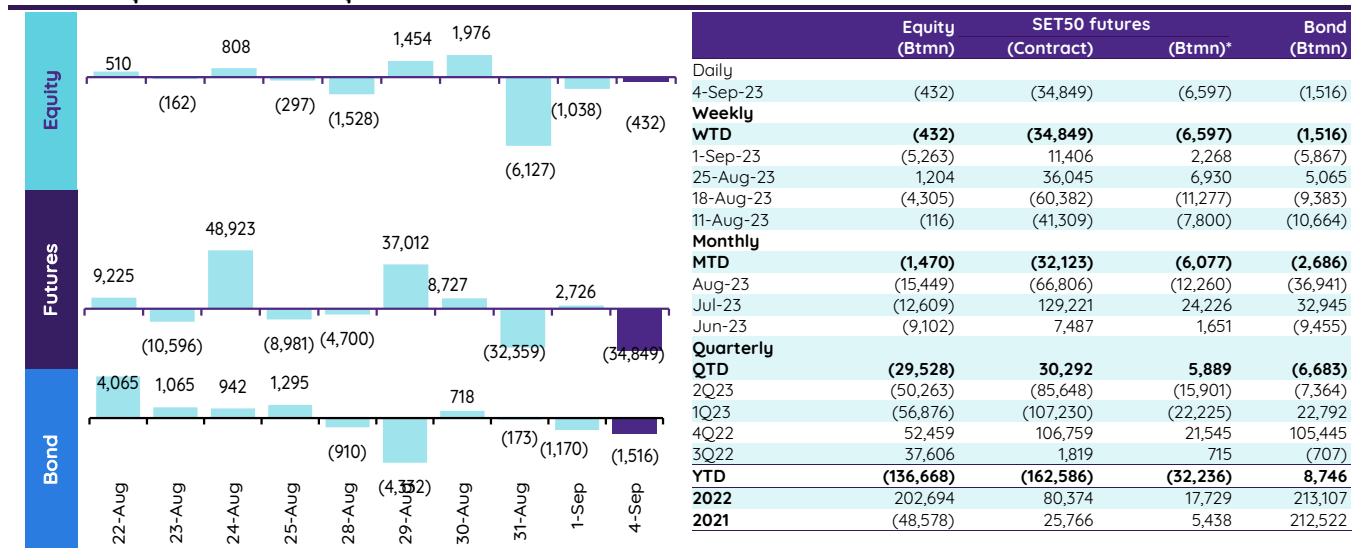
Stock	Price (Bt)	Value (Btmn)	Chg (%)
SDC	0.08	8.09	(11.11)
MNIT2	5.00	0.04	(9.91)
VARO	4.88	0.85	(9.63)
LANNA	15.70	69.54	(8.72)
TC	6.55	3.86	(8.39)
PORT	1.24	0.28	(7.46)
TEAM	5.65	45.17	(7.38)
Q-CON	14.50	61.36	(7.05)
AMR	2.26	2.82	(6.61)
SMT	4.86	47.41	(6.54)

ทิศทางของกระแสเงินทุนต่างชาติ

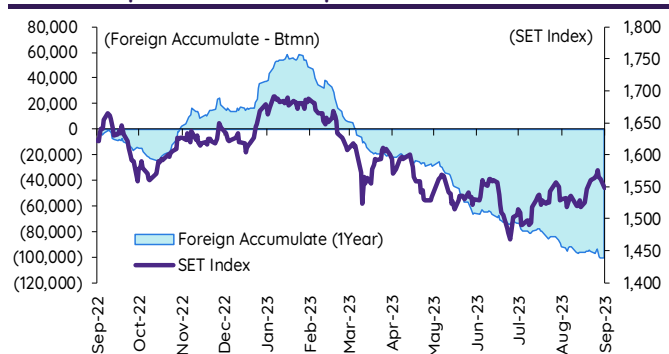
การเคลื่อนย้ายเงินทุนต่างชาติในตลาดหุ้นภูมิภาค

(US\$ Mn)	Thailand	Indonesia	Philippines	Malaysia	Vietnam	India	Taiwan	South Korea	Japan
Daily									
4-Sep-23	(12)	31	(21)				(12)	309	
1-Sep-23	(30)	33	(100)	(9)		215	(194)	116	
31-Aug-23	(175)	(56)	(33)		19	152	(119)	171	
30-Aug-23	56	(66)	(7)	(30)	22	1	280	160	
29-Aug-23	42	(107)	(4)	12	(8)	96	128	(20)	
Weekly									
WTD	(12)	31	(21)	(25)	39	764	(12)	309	(4,123)
1-Sep-23	(150)	(105)	(143)	(25)	39	764	(54)	496	0
25-Aug-23	34	(177)	(30)	(33)	(75)	3	(34)	292	(4,123)
18-Aug-23	(122)	(222)	(11)	12	(41)	992	(2,250)	(520)	(5,095)
11-Aug-23	(3)	(1,074)	(16)	102	(31)	327	(1,410)	29	1,567
Monthly									
MTD	(42)	64	(121)	(9)	0	215	(207)	425	0
Aug-23	(443)	(1,319)	(131)	31	(111)	1,726	(4,549)	(570)	(8,070)
Jul-23	(361)	182	334	313	(36)	4,140	(2,994)	627	5,096
Jun-23	(263)	(293)	97	(291)	(16)	6,717	625	(1,256)	15,211
YTD	(3,827)	17	(386)	(594)	(159)	17,247	3,498	8,427	43,910

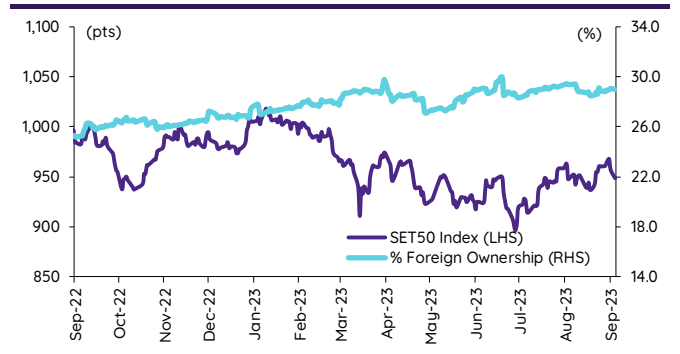
ยอดซื้อขายสุทธิรายวันของนักลงทุนต่างชาติในประเทศไทย



การซื้อขายสุทธิสะสมของนักลงทุนต่างชาติ และ SET



SET50 และสัดส่วนการถือครองของต่างชาติ (ไม่รวม NVDR)



การซื้อขายสุทธิของนักลงทุนต่างชาติ

สัดส่วนการถือครองหุ้นของนักลงทุนต่างชาติเปลี่ยนแปลงมากที่สุด 10 อันดับ

	Fgn hld (%)	Δ Fgn (M.shares)	Buy* (Btmn)		Fgn hld (%)	Δ Fgn (M.shares)	Sell* (Btmn)		Buy* (Btmn)	Sell* (Btmn)	
CHG	12.14	6.94	22	PTTEP	12.97	(7.22)	(1,165)	TOP	564	ADVANC	(215)
CK	17.17	0.61	14	SAWAD	28.21	(18.49)	(901)	KBANK	243	DELTA	(167)
KCE	18.97	0.23	12	PTTEP	12.97	(7.22)	(1,165)	BDMS	118	SCGP	(105)
STGT	4.93	0.92	7	CBG	9.71	(6.79)	(592)	HANA	73	TTB	(83)
KEX	7.40	0.33	3	ADVANC	35.99	(2.76)	(588)	INTUCH	62	BEM	(76)
SABUY	0.44	0.11	1	CPALL	29.30	(8.81)	(568)	PTTGC	52	BBL	(75)
AAV	0.10	0.00	0	AOT	8.61	(6.89)	(496)	KTB	50	SCC	(74)
BLA	25.00	0.00	0	TTB	28.68	(291.02)	(495)	BGRIM	48	GPSC	(65)
SJWD	2.58	0.00	(0)	BDMS	24.28	(14.90)	(406)	SCB	47	BANPU	(65)
EPG	1.42	0.00	(0)	KBANK	40.79	(2.34)	(306)	JMT	45	SAWAD	(62)

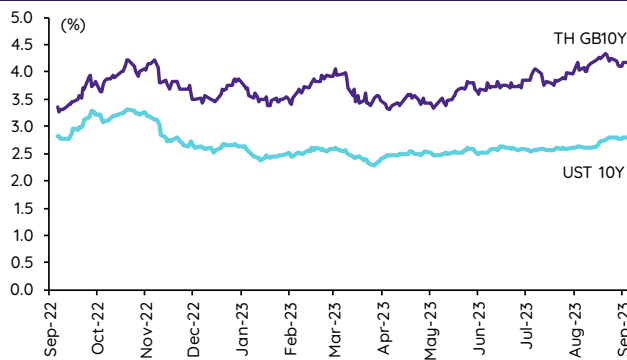
* ประมาณการโดย InnovestX Research

Update ราคาสินทรัพย์ประเภทต่างๆ

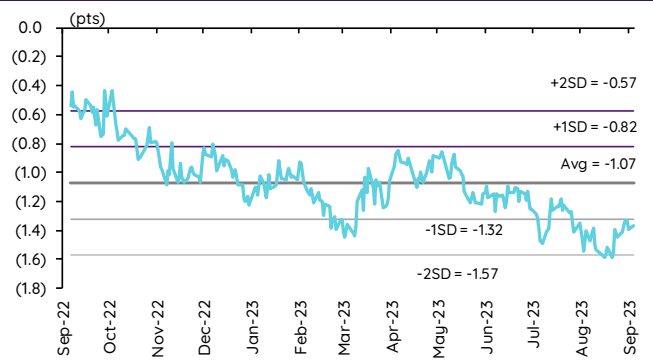
ดัชนีชี้วัดที่สำคัญ

	ราคาปิด	4 ก.ย.	WoW	MoM	YoY	YTD
ดัชนีความเชื่อมั่น						
VIX Index	13.82	5.58	(8.36)	(19.18)	(45.74)	(36.23)
Europe CDS (bps)	69.542	(0.44)	(4.22)	(1.19)	(44.77)	(21.07)
LIBOR OIS Spread (bps)	0.25391	(0.05)	3.16	0.30	14.63	9.09
TED Spread (bps)	0.2552	0.00	7.40	1.95	(3.72)	(16.92)
อัตราแลกเปลี่ยน:						
Dollar Index	104.10	(0.15)	0.12	2.05	(5.02)	0.59
สหรัฐดอลลาร์/บาท	35.20	0.48	0.15	1.64	(3.84)	2.04
ยูโร/สหรัฐดอลลาร์	1.08	0.19	(0.22)	(1.94)	8.47	0.84
สหรัฐดอลลาร์/เยนญี่ปุ่น	146.41	0.15	(0.06)	3.32	4.46	11.67
ตราสารหนี้: (เปลี่ยนแปลง basis points)						
อัตราอ้างอิงพันธบัตรรัฐบาลไทย 2 ปี	2.31%	0.37	0.60	3.92	71.91	67.43
อัตราอ้างอิงพันธบัตรรัฐบาลไทย 10 ปี	2.81%	2.20	1.82	17.27	4.25	16.38
อัตราอ้างอิงพันธบัตรรัฐบาลสหรัฐ 2 ปี	4.91%	3.52	(9.04)	14.34	150.37	47.13
อัตราอ้างอิงพันธบัตรรัฐบาลสหรัฐ 10 ปี	4.21%	2.37	1.82	16.25	100.96	33.55
สินค้าโภคภัณฑ์:						
CRB Index	552.80	(0.01)	0.34	(0.84)	(3.58)	(0.36)
ทองคำแท่ง (ดอลลาร์ต่อออนซ์)	1,938.28	(0.05)	0.99	(0.23)	13.26	6.29
ค่าการกลั่น (ดอลลาร์ต่อบาร์เรล)	10.64	0.00	(30.91)	(3.88)	80.65	0.95
น้ำมันตลาดดูไบ (ดอลลาร์ต่อบาร์เรล)	86.47	0.00	0.09	0.88	(10.49)	12.01
น้ำมันตลาดนิวยอร์ก (ดอลลาร์ต่อบาร์เรล)	85.55	0.00	6.80	3.30	(1.52)	76.61
ค่าระวางเรือ (จุด)	1,083.00	1.69	0.28	(4.67)	(0.28)	(28.51)

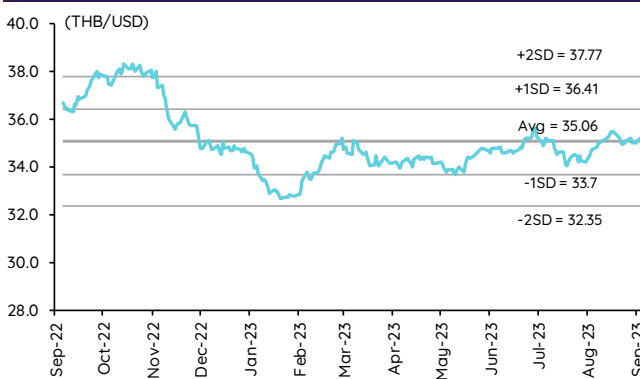
อัตราผลตอบแทนพันธบัตร 10 ปี ของไทยและสหรัฐฯ



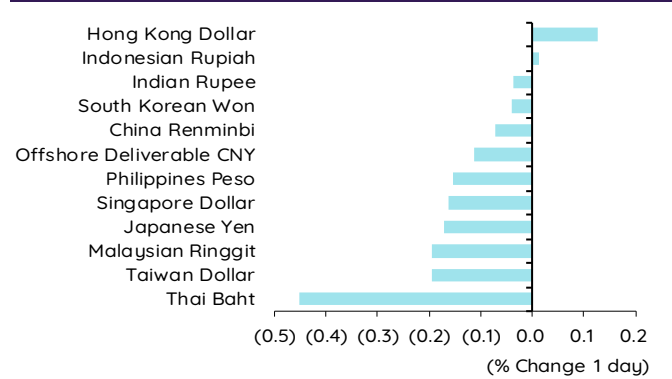
ผลต่างอัตราผลตอบแทนพันธบัตร 10 ปี ของไทยและสหรัฐฯ



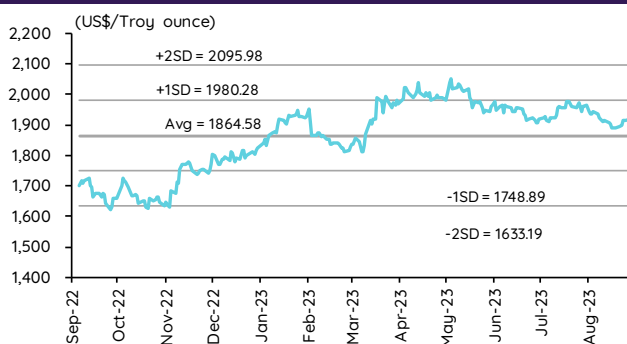
อัตราแลกเปลี่ยน THB/USD



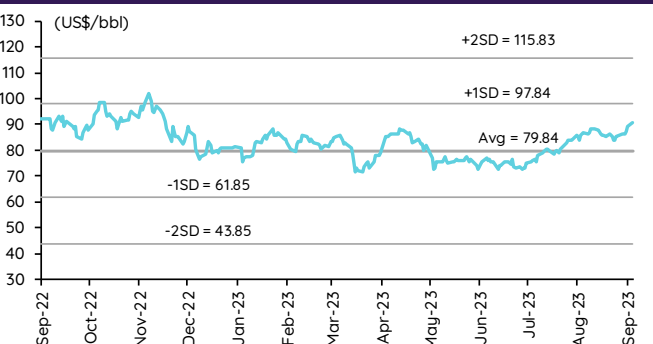
การเคลื่อนไหวของอัตราแลกเปลี่ยนในภูมิภาคต่อดอลลาร์ สหรัฐ



ทองคำ



น้ำมันดิบ Brent



Note: Standard deviation (SD) ไม่ใช่สัญญาณซื้อขายหรือขาย

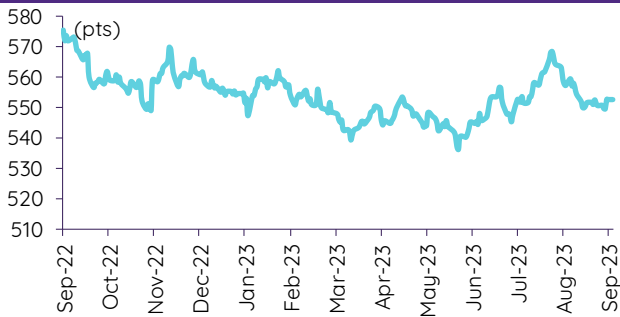
Update ราคาสินค้าโภคภัณฑ์

	As of 4-Sep-23	-1W %	Avg. Price QTD in 3Q23	% QoQ	% YoY	Avg. Price in '22	% YoY	Avg. Price in '23	% YoY	Update
CRB Index	552.80	0.4	556.16	1.7	(3.9)	592.61	10.66	551.09	(7.0)	Daily
Energy Prices										
Crude Oil - Dubai (US\$/bbl)	90.48	4.8	83.93	8.1	(14.5)	97.10	41.01	79.97	(17.6)	Daily
Brent Crude (US\$/bbl)	90.58	6.3	83.51	6.7	(17.0)	101.22	43.68	80.73	(20.2)	Daily
West Texas Int. Cushing (US\$/bbl)	85.55	6.3	79.04	7.4	(21.4)	94.54	38.91	75.95	(19.7)	Daily
Crude Oil - Asia-Pacific Tapis Oil Spot (US\$/bbl)	95.37	7.3	86.93	7.6	(13.6)	107.55	49.75	84.23	(21.7)	Daily
Natural Gas Henry Hub (US\$/mmBTU)	2.76	3.4	2.75	3.1	(47.3)	4.64	65.96	2.91	(37.3)	Daily
Coal Price NEX (US\$/MT)	159.37	(0.4)	141.94	(13.0)	(66.8)	364.93	163.91	266.64	92.8	Friday
Oil Product Prices and Gross Refinery Margin										
Gas Oil 500 ppm Sulfur Singapore (US\$/bbl)	114.93	(4.0)	108.22	18.5	(19.0)	128.47	68.59	101.11	(21.3)	Daily
Gas Oil - Dubai (US\$/bbl)	24.45	(26.7)	24.29	77.7	(31.4)	31.37	327.29	21.14	(32.6)	Daily
Gasoline, 92 RON Spot (US\$/bbl)	97.83	(4.4)	95.54	4.6	(7.5)	109.73	43.14	92.53	(15.7)	Daily
Gasoline - Dubai (US\$/bbl)	7.35	(54.0)	11.61	7.6	127.9	12.63	62.02	12.56	(0.6)	Daily
Fuel Oil 180 Singapore Spot (US\$/bbl)	78.12	(1.6)	75.64	(17.2)	3.9	79.55	29.19	67.87	(14.7)	Daily
Fuel Oil - Dubai (US\$/bbl)	(12.36)	77.5	(8.29)	(20.8)	(67.3)	-17.55	140.85	(12.10)	(31.0)	Daily
Jet Kerosene - Spot Price (US\$/bbl)	112.51	(3.8)	106.93	16.3	(16.7)	124.29	68.00	101.05	(18.7)	Daily
Jet Kerosene - Dubai (US\$/bbl)	22.03	(28.0)	23.00	60.5	(23.8)	27.19	430.89	21.08	(22.5)	Daily
SG Refinery Margin (US\$/bbl)	10.64	(30.9)	9.68	133.4	37.3	7.11	102.84	7.11	(35.8)	Daily
Olefins Product Prices and Spread										
Ethylene, FOB Japan Spot (US\$/MT)	810	0.0	768	(5.6)	(13.2)	1,001	(0.87)	827	(17.3)	Tuesday
Ethylene Spread (US\$/MT)	130	(5.9)	141	241.8	(18.8)	212	(41.19)	181	(14.5)	Daily
Propylene (Olefins), FOB Japan Spot (US\$/MT)	825	1.2	790	(6.4)	(12.3)	990	(15.4)	859	(13.2)	Tuesday
Propylene Spread (US\$/MT)	145	1.3	162	(31.7)	(14.0)	201	(43.60)	213	5.9	Daily
Naphtha - Singapore Spot FOB (US\$/MT)	680	1.2	627	3.6	(11.8)	789	215.6	646	(18.1)	Daily
Polyolefins Prices and Spread										
Polye HDPE SE Asia (US\$/MT)	1,030	0.0	1,000	(7.0)	(7.8)	1,180	0.08	1,042	(11.7)	Tuesday
HDPE-Naphtha Spread (US\$/MT)	350	(2.3)	373	121.8	(0.1)	391	(26.19)	396	1.2	Daily
Polye LDPE-Film, CFR SE Asia Spot (US\$/MT)	1,030	0.0	970	(7.4)	(26.5)	1,438	(5.75)	1,065	(25.9)	Tuesday
LDPE-Naphtha Spread (US\$/MT)	350	(2.3)	343	112.8	(43.7)	649	(25.96)	419	(35.4)	Daily
PP Film, Spot South East Asia (US\$/MT)	980	0.0	942	(6.8)	(12.6)	1,174	(9.60)	1,014	(13.6)	Tuesday
PP Spread (US\$/MT)	300	(2.6)	314	(22.4)	(14.1)	385	(40.72)	368	(4.4)	Daily
MEG Prices and Spread										
MEG, CFR South East Asia (US\$/MT)	475	(2.1)	480	(4.3)	(9.4)	585	(13.93)	505	(13.7)	Tuesday
MEG Spread (US\$/MT)	-27	58.1	4	(123.2)	(121.0)	-36	(167.17)	-8	n.m.	Tuesday
Aromatics Product Prices and Spread										
Paraxylene, FOB USG Spot (US\$/MT)	1,165	2.6	1,117	2.8	(8.3)	1,261	40.96	1,099	(12.8)	Tuesday
Paraxylene Spread (US\$/MT)	402	(1.1)	408	(5.1)	4.2	442	42.51	423	(4.4)	Tuesday
Paraxylene - 92 RON Spread (US\$/MT)	331	26.0	302	(9.1)	(10.6)	325	35.01	310	(4.6)	Daily
Toluene, FOB Korea Spot (US\$/MT)	965	0.5	934	7.0	(4.7)	963	32.26	890	(7.6)	Tuesday
Benzene, CFR Japan Spot (US\$/MT)	925	(0.5)	878	(1.1)	(13.7)	1,057	13.52	908	(14.1)	Tuesday
Benzene Spread (US\$/MT)	327	(3.6)	327	(9.6)	(20.2)	367	4.35	343	(6.5)	Daily
Benzene - 92 RON Spread (US\$/MT)	91	57.7	63	(52.9)	(53.9)	121	(56.40)	119	(1.9)	Daily
Condensate (US\$/MT)	763	4.7	709	8.0	(14.3)	818	40.13	676	(17.4)	Daily
PTA Prices and Spread										
PTA, CFR South East Asia (US\$/MT)	820	2.5	803	(1.4)	(8.9)	885	25.47	807	(8.8)	Tuesday
PTA Spread (US\$/MT)	39	(0.3)	54	(36.9)	(15.7)	40	(62.02)	70	74.8	Tuesday
PVC Prices and Spread										
PVC, CFR South East Asia (US\$/MT)	900	(1.1)	842	1.5	(15.9)	1,152	(20.27)	858	(25.5)	Tuesday
Ethylene Spread (US\$/MT)	770	(0.2)	701	17.1	(15.3)	940	(13.31)	677	(27.9)	Tuesday
Ethylene Dichloride CFR Far East Asia (US\$/MT)	265	0.0	272	(14.7)	(33.4)	543	(26.02)	296	(45.4)	Tuesday
Metal										
Gold (US\$/Troy Ounce)	1,943	1.4	1,933	(2.2)	11.9	1,802	0.17	1,934	7.3	Daily
LME Copper 3 Month Rolling Forward (US\$/MT)	8,450	1.1	8,442	(0.6)	9.2	8,805	(5.25)	8,649	(1.8)	Daily
Silver Future (US\$/Troy Ounce)	25	(0.4)	24	(2.7)	22.3	23	(12.65)	24	7.2	Daily
China Composite Steel Prices (CNY/MT)	4,166	0.9	4,130	(1.4)	(6.1)	4,770	(12.85)	4,288	(10.1)	Daily
Agriculture Prices										
Malaysian Crude Palm Oil Spot Price(MYR/MT)	3,889	2.2	3,844	(0.0)	(3.2)	5,136	15.59	3,907	(23.9)	Daily
SGX Ribbed Smoked Sheet 3 (RSS3) Futures (US\$/KG)	160	3.2	150	(3.6)	(9.0)	184	(11.85)	156	(15.2)	Daily
Sugar #11 (US\$/LB)	26	3.9	24	(1.7)	41.2	17	19.51	22	28.8	Daily
Freight Rate										
Baltic Freight Index: BDIY	1,083	0.3	1,095	(17.4)	(33.4)	1,931	(33.89)	1,152	(40.3)	Daily
Baltic Supramax Index: BSI58	980	7.9	785	(20.5)	(56.1)	2,006	(17.27)	913	(54.5)	Daily

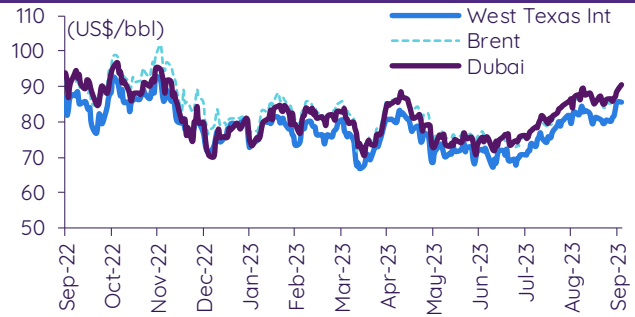
ที่มา: Bloomberg Finance L.P., IQ Professional, BANPU IIR, InnovestX Research

Update ราคาสินค้าโภคภัณฑ์

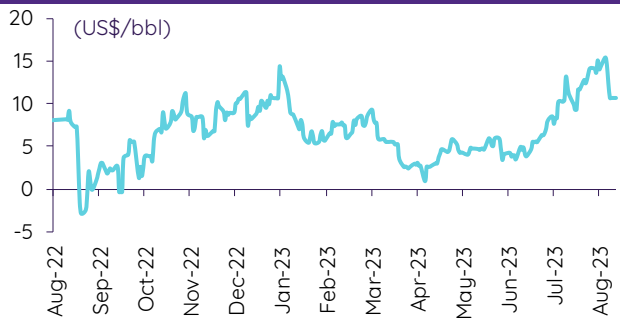
CRB US Spot All Commodities Price Index



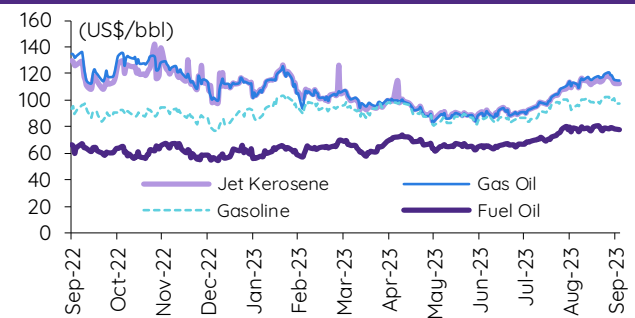
Crude prices



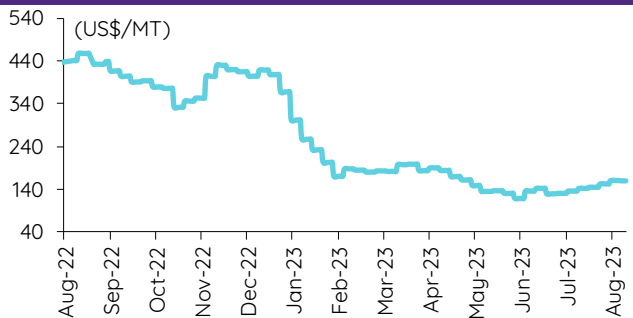
SG Dubai Hydrocracking Refinery Margin



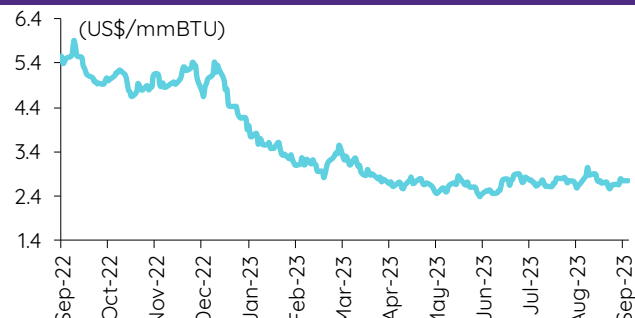
Oil product prices



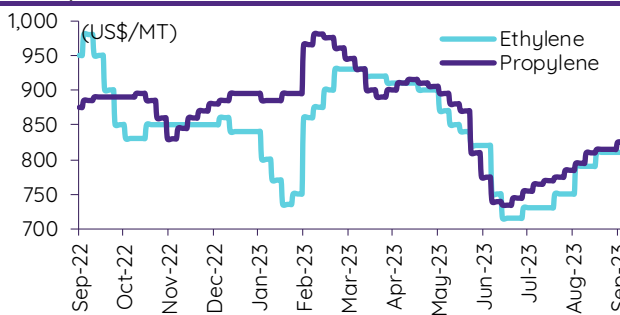
Coal price (NEX)



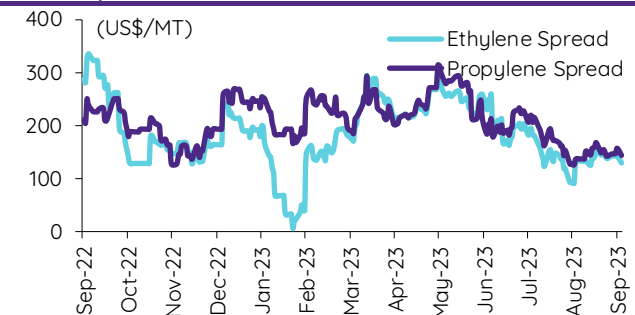
Natural gas prices (Henry hub)



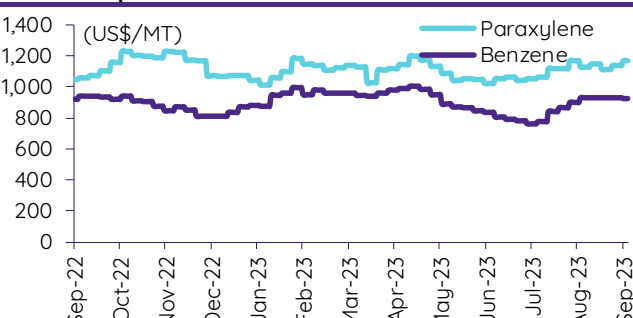
Olefins prices



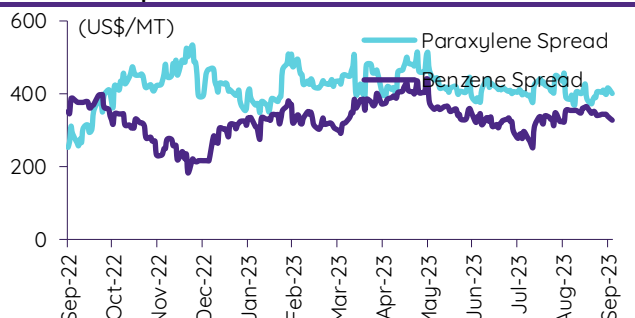
Olefins spreads



Aromatics prices

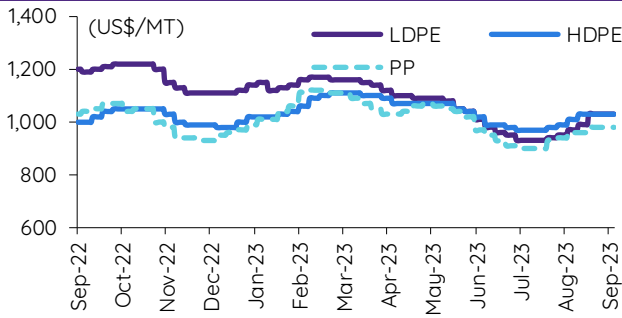


Aromatics spreads

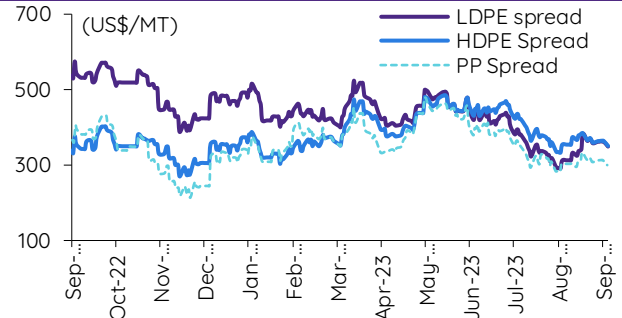


Update ราคาสินค้าโภคภัณฑ์

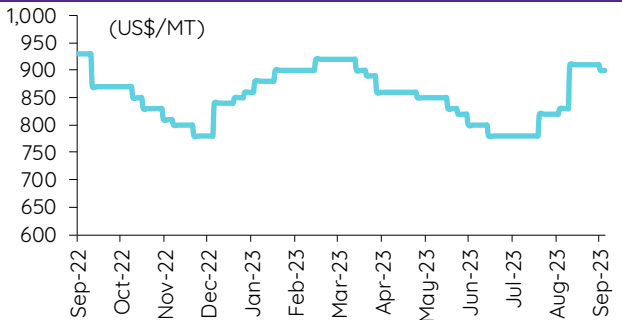
Polyolefins prices



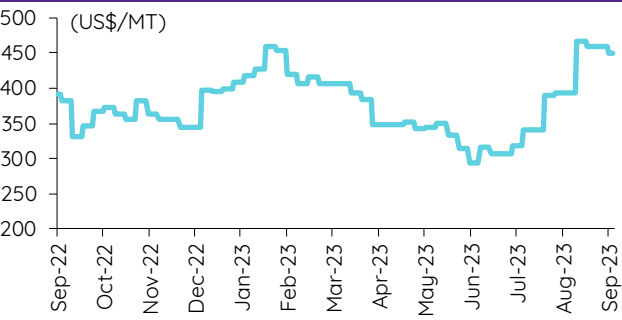
Polyolefins-Naphtha spreads



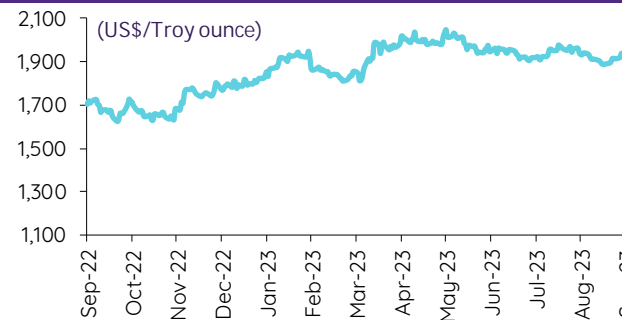
PVC price



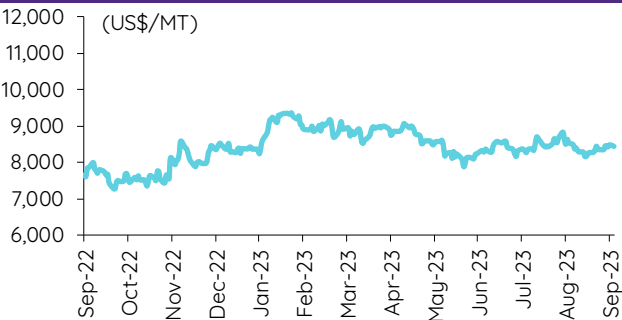
PVC spread



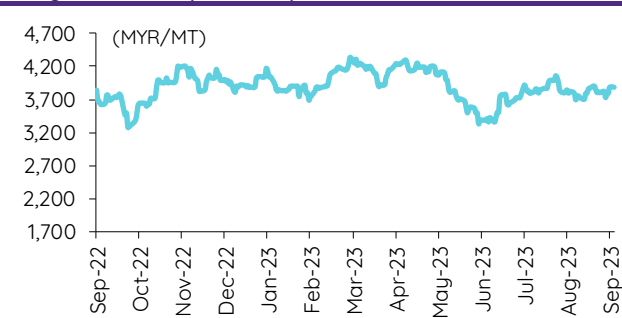
Gold price



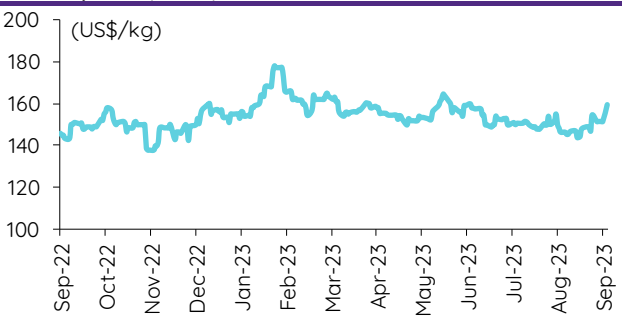
LME copper price



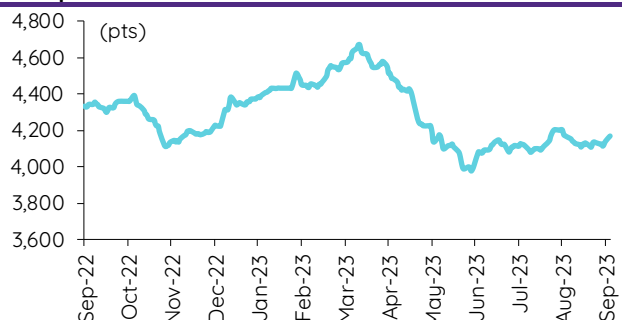
Malaysian crude palm oil price



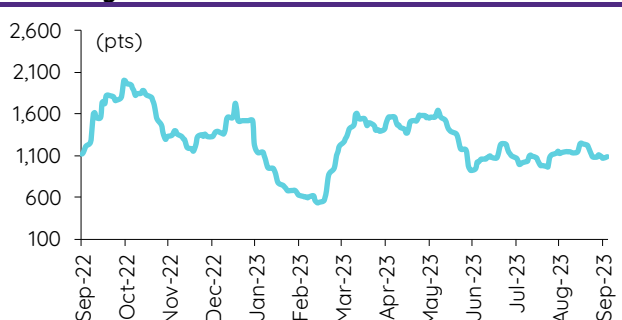
Rubber price (RSS3) futures



Steel price index



Baltic freight index



ข้อมูลการขายชอร์ต (short sales)

	ปริมาณหุ้น (หุ้น)	มูลค่าการขายชอร์ต (บาท)	ราคาเฉลี่ย (บาท)	ราคาต่ำสุด 4 ก.ย. 66	ส่วนต่างระหว่างราคาปิด กับราคาขายชอร์ต	% ปริมาณการขายชอร์ต เทียบกับปริมาณหลัก
RCL	648,200	13,885,420	21.42	21.50	(0.37)	39.05
RATCH-R	1,175,700	40,508,350	34.45	34.25	0.60	35.26
BTS-R	3,621,400	26,150,490	7.22	7.25	(0.40)	27.34
BPP	321,500	4,772,070	14.84	14.70	0.97	26.85
SPALI	1,417,700	30,435,430	21.47	21.50	(0.15)	24.61
MAJOR-R	417,600	5,954,170	14.26	14.30	(0.29)	23.85
SUC	7,900	256,750	32.50	32.75	(0.76)	21.94
IRPC	7,697,700	17,885,790	2.32	2.32	0.15	21.19
SCC-R	391,800	121,943,500	311.24	311.00	0.08	20.39
CPF-R	1,389,400	28,797,710	20.73	20.70	0.13	19.79
STEC-R	900,000	10,523,400	11.69	11.60	0.80	19.68
CHG	4,662,600	14,683,708	3.15	3.16	(0.34)	19.65
BEM-R	6,848,800	58,743,330	8.58	8.60	(0.27)	19.46
OSP	916,400	26,889,225	29.34	29.50	(0.53)	19.36
HANA	1,725,200	106,869,125	61.95	61.75	0.32	19.09
GLOBAL	1,233,100	22,648,640	18.37	18.30	0.37	19.02
VIBHA-R	206,800	474,840	2.30	2.30	(0.17)	18.92
DELTA-R	888,100	96,841,500	109.04	109.00	0.04	18.65
MINT	1,782,800	59,383,000	33.31	33.25	0.18	18.60
KEX	362,400	3,075,580	8.49	8.35	1.64	18.24
CPN-R	470,300	31,934,750	67.90	67.75	0.23	17.63
TVO-R	78,700	1,826,810	23.21	23.30	(0.38)	16.71
BTG	286,200	7,143,510	24.96	24.70	1.05	16.16
KCE-R	1,410,300	71,720,150	50.85	50.25	1.20	16.00
THANI	1,952,900	6,490,868	3.32	3.24	2.58	15.85
TU-R	1,608,300	22,804,570	14.18	14.20	(0.15)	15.60
INTUCH-R	568,900	41,173,125	72.37	72.00	0.52	15.34
PTG	1,842,700	18,843,860	10.23	10.30	(0.72)	15.26
UBE	624,200	624,605	1.00	0.99	1.08	15.23
CRC-R	1,450,700	58,106,800	40.05	40.00	0.14	15.04
AGE-R	149,400	340,632	2.28	2.26	0.88	14.95
BAM	3,527,100	40,458,980	11.47	11.40	0.62	14.93
IVL-R	1,500,800	43,470,500	28.96	29.00	(0.12)	14.78
EGCO-R	165,700	22,161,550	133.75	133.00	0.56	14.75
CPALL	2,606,000	168,348,050	64.60	64.50	0.16	14.73
UVAN	93,700	779,065	8.31	8.40	(1.02)	14.65
BJC-R	458,500	15,323,175	33.42	33.25	0.51	14.57
TU	1,502,200	21,292,960	14.17	14.20	(0.18)	14.57
SMPC	103,900	1,153,290	11.10	11.10	0.00	14.48
TTB	57,165,300	97,510,920	1.71	1.70	0.34	14.26
PTT	7,146,200	250,745,350	35.09	34.75	0.97	14.23
EGATIF	255,900	1,629,090	6.37	6.40	(0.53)	14.11
CKP-R	1,443,000	5,278,832	3.66	3.64	0.50	13.96
PLANB	813,600	7,530,255	9.26	9.25	0.06	13.77
TOA	39,800	1,050,150	26.39	26.00	1.48	13.72
SPRC-R	2,944,300	27,323,710	9.28	9.15	1.42	13.68
GLOBAL-R	884,100	16,175,990	18.30	18.30	(0.02)	13.63
OR-R	1,230,400	24,873,280	20.22	20.20	0.08	13.60
PSH	107,800	1,426,750	13.24	13.20	0.27	13.56
TTA-R	384,000	2,422,770	6.31	6.25	0.95	13.47
BTS	1,775,100	12,806,325	7.21	7.25	(0.49)	13.40
EA-R	1,228,600	76,397,775	62.18	62.00	0.29	13.32
MEGA-R	264,400	11,357,275	42.95	42.75	0.48	13.30
TOA-R	37,600	987,000	26.25	26.00	0.96	12.96
BH	90,500	23,072,700	254.95	254.00	0.37	12.95
EPG	490,000	3,423,610	6.99	7.05	(0.89)	12.88
TPIPL	330,000	511,500	1.55	1.55	0.00	12.81
GPSC-R	1,219,600	63,068,025	51.71	51.50	0.41	12.63
PCSGH	9,300	45,012	4.84	4.84	0.00	12.32
SAMART	350,600	2,070,580	5.91	5.75	2.71	12.30
TVO	57,900	1,346,130	23.25	23.30	(0.22)	12.29
SHR	1,596,600	4,829,452	3.02	3.00	0.85	12.29
GFPT	177,500	1,955,330	11.02	11.10	(0.76)	12.14
KTB	5,173,900	99,100,350	19.15	19.00	0.81	12.08
BH-R	83,800	21,358,300	254.87	254.00	0.34	11.99
CRC	1,146,900	45,836,600	39.97	40.00	(0.09)	11.89
RATCH	395,600	13,696,675	34.62	34.25	1.09	11.86
CHG-R	2,746,600	8,649,502	3.15	3.16	(0.34)	11.58
ADVANC-R	504,500	107,480,700	213.04	213.00	0.02	11.54
LH	3,646,100	30,262,630	8.30	8.25	0.61	11.40
LPN-R	38,600	160,576	4.16	4.16	0.00	11.39
THG-R	15,800	1,030,950	65.25	65.25	0.00	11.25
SCGP	1,122,900	45,824,325	40.81	40.75	0.14	11.25
PTTGC-R	751,300	27,601,000	36.74	36.50	0.65	11.21
OR	1,012,800	20,528,080	20.27	20.20	0.34	11.19
KKP-R	292,200	17,403,975	59.56	59.25	0.53	11.16
PTTEP-R	1,276,800	207,277,750	162.34	161.50	0.52	11.00
KAMART	372,800	5,089,640	13.65	13.60	0.39	10.99
FORTH	186,700	6,295,000	33.72	33.25	1.41	10.97
GFPT-R	159,500	1,755,800	11.01	11.10	(0.83)	10.91
GUNKUL-R	5,254,800	18,659,984	3.55	3.48	2.04	10.90
IVL	1,084,200	31,441,800	29.00	29.00	0.00	10.68
DOHOME	468,900	5,269,740	11.24	11.20	0.34	10.59
LANNA-R	461,800	7,309,230	15.83	15.70	0.81	10.52
CPAXT-R	430,800	15,172,375	35.22	35.00	0.63	10.33
AWC	7,580,800	31,875,438	4.20	4.16	1.08	10.31
KTC-R	530,500	25,252,350	47.60	47.00	1.28	10.24

	ปริมาณหุ้น (หุ้น)	มูลค่าการซื้อขาย (บาท)	ราคาเฉลี่ย (บาท)	ราคาต่ำสุด 4 ก.ย. 66	ส่วนต่างระหว่างราคาปิด กับราคาซื้อขาย	% ปริมาณการซื้อขาย เทียบกับกระดานหลัก
GPSC	984,500	50,971,350	51.77	51.50	0.53	10.20
CPF	712,600	14,762,670	20.72	20.70	0.08	10.15
SIRI	37,593,300	74,205,872	1.97	1.95	1.23	10.08
ADVANC	436,500	93,246,200	213.62	213.00	0.29	9.98
BAFS	21,900	667,950	30.50	30.50	0.00	9.90
BGRIM-R	4,501,500	146,125,450	32.46	32.50	(0.12)	9.87
MAJOR	171,500	2,444,870	14.26	14.30	(0.31)	9.79
MTC	996,400	40,170,125	40.32	39.75	1.42	9.61
AUCT	93,600	985,970	10.53	10.40	1.29	9.50
MTC-R	977,500	39,166,375	40.07	39.75	0.80	9.43
EKH	64,000	516,250	8.07	8.05	0.20	9.36
AOT	1,627,500	118,046,225	72.53	72.00	0.74	9.26
IRPC-R	3,346,100	7,787,264	2.33	2.32	0.31	9.21
MEGA	182,400	7,822,475	42.89	42.75	0.32	9.18
AWC-R	6,744,300	28,383,146	4.21	4.16	1.17	9.17
SABUY	1,929,000	14,220,070	7.37	7.35	0.30	8.95
AMATA	736,800	18,763,625	25.47	25.50	(0.13)	8.90
SGP-R	61,700	502,780	8.15	8.30	(1.82)	8.88
STEC	406,000	4,733,450	11.66	11.60	0.51	8.88
BCP	541,800	21,008,575	38.78	38.50	0.72	8.87
GUNKUL	4,230,200	14,941,768	3.53	3.48	1.50	8.77
BAY	46,000	1,516,800	32.97	32.75	0.68	8.72
BANPU	26,699,500	217,967,220	8.16	8.15	0.17	8.63
SAWAD	644,200	31,885,450	49.50	48.75	1.53	8.51
ONEE	587,000	2,852,062	4.86	4.82	0.80	8.50
PTTGC	559,600	20,654,500	36.91	36.50	1.12	8.35
TIPH	18,900	775,350	41.02	40.75	0.67	8.30
GULF-R	2,565,400	120,617,200	47.02	46.25	1.66	8.20
COM7	471,200	15,379,150	32.64	32.50	0.43	8.19
TIDLOR	1,325,100	31,322,620	23.64	23.40	1.02	8.10
TASCO	420,600	7,119,800	16.93	16.80	0.76	8.09
PSH-R	64,100	847,900	13.23	13.20	0.21	8.06
SAWAD-R	592,400	29,339,350	49.53	48.75	1.59	7.83
RCL-R	128,800	2,760,540	21.43	21.50	(0.31)	7.76
SAK	149,300	832,320	5.57	5.40	3.24	7.67
CKP	791,900	2,903,580	3.67	3.64	0.73	7.66
CPAXT	317,700	11,244,925	35.39	35.00	1.13	7.62
LH-R	2,433,100	20,194,730	8.30	8.25	0.61	7.61
VGI-R	2,075,800	6,227,984	3.00	2.96	1.36	7.60
BEM	2,663,400	22,910,410	8.60	8.60	0.02	7.57
KCE	663,100	33,787,850	50.95	50.25	1.40	7.52
TFG-R	302,700	1,185,786	3.92	3.88	0.96	7.49
JMART-R	1,401,800	32,851,580	23.44	23.20	1.01	7.39
INTUCH	273,600	19,809,075	72.40	72.00	0.56	7.38
HTC	20,100	751,850	37.41	37.25	0.42	7.31
MGC-R	74,900	624,260	8.33	8.30	0.42	7.27
PR9	55,000	962,500	17.50	17.60	(0.57)	7.24
SAT	56,800	1,073,510	18.90	18.90	(0.00)	7.23
TTW-R	297,700	2,679,300	9.00	9.00	0.00	7.19
BPP-R	85,700	1,273,480	14.86	14.70	1.09	7.16
WHA	5,067,400	25,796,040	5.09	5.10	(0.18)	7.16
JMT	456,800	20,994,050	45.96	45.75	0.46	7.14
AU-R	104,500	1,136,730	10.88	10.80	0.72	7.13
TTA	197,300	1,253,505	6.35	6.25	1.65	6.92
STA-R	2,263,400	36,499,210	16.13	16.30	(1.07)	6.87
KBANK-R	446,800	58,413,100	130.74	130.50	0.18	6.85
WICE	84,900	730,235	8.60	8.60	0.01	6.84
BBL-R	221,300	37,510,350	169.50	168.00	0.89	6.78
ASK	62,900	1,584,605	25.19	24.70	1.99	6.75
BA	379,200	6,405,290	16.89	16.70	1.15	6.70
CENDEL	215,500	10,229,825	47.47	46.75	1.54	6.68
RS	164,000	2,426,900	14.80	14.60	1.36	6.67
BEAUTY	978,900	587,918	0.60	0.59	1.79	6.65
BCP-R	406,300	15,718,025	38.69	38.50	0.48	6.65
SKY	364,000	12,278,300	33.73	33.00	2.22	6.63
BEC-R	204,500	1,763,325	8.62	8.50	1.44	6.61
THANI-R	812,800	2,691,090	3.31	3.24	2.19	6.60
KSL	726,900	2,358,928	3.25	3.36	(3.42)	6.56
PSL-R	505,200	4,727,240	9.36	9.30	0.61	6.53
WARRIX	81,800	756,650	9.25	9.25	0.00	6.53
BDMS	2,153,000	59,595,750	27.68	27.25	1.58	6.52
CPALL-R	1,146,500	74,361,650	64.86	64.50	0.56	6.48
GULF	2,017,700	94,461,700	46.82	46.25	1.22	6.45
SPRC	1,381,300	12,848,040	9.30	9.15	1.65	6.42
CPN	169,500	11,533,925	68.05	67.75	0.44	6.35
BANPU-R	19,612,000	159,297,365	8.12	8.15	(0.34)	6.34
CHAYO	170,200	1,324,770	7.78	7.65	1.75	6.33
TQM	46,000	1,431,650	31.12	31.25	(0.41)	6.24
TQM-R	45,500	1,414,700	31.09	31.25	(0.50)	6.18
MINT-R	584,400	19,503,425	33.37	33.25	0.37	6.10
KTB-R	2,601,700	49,932,850	19.19	19.00	1.01	6.07
ORI-R	491,800	5,101,460	10.37	10.30	0.71	6.01
PTG-R	724,700	7,469,350	10.31	10.30	0.07	6.00
HMPRO-R	640,800	8,692,250	13.56	13.50	0.48	5.99
BAM-R	1,410,900	16,114,900	11.42	11.40	0.19	5.97

ที่มา: ตลาดหลักทรัพย์แห่งประเทศไทย และ InnovestX Research

สรุปการซื้อขายหุ้นของผู้บริหาร

1. รายงานการซื้อขายหุ้นของผู้บริหาร ณ วันที่ 4 ก.ย. 2566

ชื่อย่อหลักทรัพย์	ชื่อผู้บริหาร	ประเภทหลักทรัพย์	วันที่ได้มา / จำหน่าย	จำนวน (หุ้น)	ราคา (บาท)	รวม วิธีการได้มา/ (บาท) / จำหน่าย	
24CS	นาย สันติ มณีวงศ์	NVDR : underlying securities ordinary SHARE	01-09-66	320,000	1.81	579,200	ซื้อ
CIVIL	นาย อนุวัช เลิศชัยวรกุล	หุ้นสามัญ	01-09-66	50,000	2.56	128,000	ขาย
EP	นาย ยุทธ ชินสุภัทกุล	หุ้นสามัญ	01-09-66	20,000	3.00	60,000	ซื้อ
JSP	นาย เกรียงไกร รุ่งเรืองทวีกุล	หุ้นสามัญ	30-08-66	30,000	2.52	75,600	ขาย
K	นาย กานู เลิศปัญญาเมธา	ใบสำคัญแสดงสิทธิที่จะซื้อหุ้น	31-08-66	200,000	0.28	56,000	ซื้อ
K	นาย กานู เลิศปัญญาเมธา	ใบสำคัญแสดงสิทธิที่จะซื้อหุ้น	01-09-66	78,600	0.28	22,008	ซื้อ
KUN	นาย พิชญ์ เทวอักษร	ใบสำคัญแสดงสิทธิที่จะซื้อหุ้น	31-08-66	570,000	0.32	182,400	ขาย
KUN	นาย ไพศาล ตั้งขวณิช	ใบสำคัญแสดงสิทธิที่จะซื้อหุ้น	01-09-66	600,000	0.18	108,000	ขาย
KUN	นาย สุรเดช ประจวบศรีรัตน์	ใบสำคัญแสดงสิทธิที่จะซื้อหุ้น	31-08-66	20,000	0.39	7,800	ขาย
LEO	นาย วิเศษ สิทธิสุขทรงพรค์	ใบสำคัญแสดงสิทธิที่จะซื้อหุ้น	01-09-66	29,400	0.85	24,990	ขาย
MACO	นาย เกรียงไกร ศรีคำ	หุ้นสามัญ	30-08-66	52,000	0.57	29,640	ขาย
MBAX	นาย พิสุทธิ เลิศวิไล	ใบสำคัญแสดงสิทธิที่จะซื้อหุ้น	01-09-66	98,700	0.66	65,142	ขาย
MBAX	นาย สุรชัย อัครแก้วมงคล	ใบสำคัญแสดงสิทธิที่จะซื้อหุ้น	31-08-66	37,700	0.64	24,128	ขาย
MBAX	นาย สุรชัย อัครแก้วมงคล	ใบสำคัญแสดงสิทธิที่จะซื้อหุ้น	01-09-66	12,300	0.67	8,241	ขาย
MBAX	นาย สุรชัย อัครแก้วมงคล	หุ้นสามัญ	01-09-66	2,100	4.00	8,400	ขาย
MGC	นาง ปิยวรรณ เอี่ยมนิพนธ์	หุ้นสามัญ	02-09-66	10,000	8.70	87,000	ขาย
MOONG	นาง พรพิมล สุวรรณขจิต	หุ้นสามัญ	01-09-66	49,800	2.12	105,576	ซื้อ
MTI	นาง นวพรพรรณ คำชำ	หุ้นสามัญ	31-08-66	500	118.00	59,000	ซื้อ
MTI	นาง นวพรพรรณ คำชำ	หุ้นสามัญ	01-09-66	46,600	122.23	5,695,918	ซื้อ
PCC	นาย กิตติ สิมฤกษ์	หุ้นสามัญ	01-09-66	200	3.22	644	ซื้อ
PROEN	นาย พรนาย กังวาลรัตน์	หุ้นสามัญ	01-09-66	99,950	4.24	423,788	ขาย
PROEN	นาย พรนาย กังวาลรัตน์	หุ้นสามัญ	04-09-66	130,600	4.36	569,416	ขาย
PROEN	นาย สมเกียรติ อยู่บ้านแพ้ว	หุ้นสามัญ	31-08-66	175,000	4.26	745,500	ขาย
RT	นาย โทศ กงแดง	ใบสำคัญแสดงสิทธิที่จะซื้อหุ้น	01-09-66	355,800	0.27	96,066	ขาย
SABUY	นาย ชูเกียรติ รุจนพรพจน์	หุ้นสามัญ	04-09-66	1,200,000	7.33	8,796,000	ซื้อ
SEAFCO	นาย ณรงค์ กัศณนิพันธ์	หุ้นสามัญ	01-09-66	95,000	3.46	328,700	ซื้อ
SEAFCO	นาย ณรงค์ กัศณนิพันธ์	หุ้นสามัญ	01-09-66	50,000	3.42	171,000	ขาย
SMT	นาย นริศ จันทรังเดง	หุ้นสามัญ	01-09-66	380,000	5.50	2,090,000	ขาย
SMT	นาย นริศ จันทรังเดง	ใบสำคัญแสดงสิทธิที่จะซื้อหุ้น	01-09-66	92,500	1.22	112,850	ขาย
TITLE	นาย ประเสริฐ วรรณเจริญ	หุ้นสามัญ	18-08-66	4,300,000	2.50	10,750,000	ขาย
TNDT	นาย สุวัฒน์ แดงพิบูลย์สกุล	หุ้นสามัญ	31-08-66	100,000	0.40	40,000	ขาย
TSTE	นาย ประชาส ชุตินาวรพันธ์	หุ้นสามัญ	01-09-66	2,600	9.30	24,180	ซื้อ
UTP	นาย มงคล มิ่งทรงนก	หุ้นสามัญ	01-09-66	10,000	11.90	119,000	ซื้อ
VGI	นาง อรนุช รุจิราวรรณ	หุ้นสามัญ	01-09-66	500,000	3.08	1,540,000	ขาย
				รวม		ซื้อ 15,846,226	
						ขาย 17,287,961	
						สุทธิ (1,441,735)	

2. ยอดซื้อ/ขายสุทธิสะสม 12 เดือนของหุ้นที่อยู่ภายใต้การวิเคราะห์ของ InnvestX

ปฏิทินหุ้น

กุมภาพันธ์				
จันทร์	อังคาร	พุธ	พฤหัสบดี	ศุกร์
4	5	6	7	8
XD BCPG Bt0.1 DRT Bt0.26 HPF Bt0.11 LANNA Bt1.1 M-II Bt0.155 MNIT Bt0.025 MNIT2 Bt0.17 MNRF Bt0.1 M-STOR Bt0.1 PB Bt0.86 PD CPNCG Bt0.1848 ERWPF Bt0.0895 POPF Bt0.0796 PPF Bt0.1818 RPH Bt0.11 SIRIP Bt0.055 SPRIME Bt0.148 TU Bt0.3 Share listing TEAMG 22,400 Shares	XD GAHREIT Bt0.3 GROREIT Bt0.29 MJLF Bt0.127 MST Bt0.37 TTW Bt0.3 PD ADVANC Bt4 BOL Bt0.145 KJL Bt0.15 MAJOR Bt0.5 PIMO Bt0.01 SCM Bt0.1 TEAM Bt0.08 THANA Bt0.04 Last trading day CWT-W5 BANPU-W5 EVER-W4 OISHI DIMET-W4 IP-W1	XD BAY Bt0.4 BBL Bt2 BCP Bt0.5 GPSC Bt0.3 KKP Bt1.25 OR Bt0.25 TISCO Bt2 TISCO-P Bt2 XE BANPU-W5 1:1 @Bt7.5 CWT-W5 1:1 @Bt3.5 DIMET-W4 1:1.0677 @Bt0.4683 IP-W1 1:1.045 @Bt23.915 PD AIMCG Bt0.13 AIMIRT Bt0.223 BH Bt1.35 BH-P Bt1.35 CPAXT Bt0.18 DCC Bt0.013 FSMART Bt0.18 GGC Bt0.1 JASIF Bt0.23 KIAT Bt0.01 MGT Bt0.03 PM Bt0.35 PT Bt0.3 SAT Bt0.38 SC Bt0.08 SGP Bt0.1 SPALI Bt0.7 SVR Bt0.2 SYNEX Bt0.1 TKN Bt0.21 TNP Bt0.04 WORK Bt0.15 Delisted OISHI Decreased capital TU	XR TOP Bt0.65 PD 2S Bt0.1 ARROW Bt0.1 D Bt0.06 DIF Bt0.237 ILM Bt0.25 KCE Bt0.6 LHHOTEL Bt0.33 LHPPF Bt0.1 LHSC Bt0.15 PDG Bt0.01 PLT Bt0.06 QH Bt0.05 QHHR Bt0.15 QHPF Bt0.132 SITHAI Bt0.02 SUPEREIF Bt0.15798 TASCO Bt0.25 UTP Bt0.33 VCOM Bt0.12 WHABT Bt0.165 WHART Bt0.193 Par Change HTC Bt1.0 to Bt0.5	XD BPP Bt0.4 SSPF Bt0.1169 XW B 3:1 PD AAI Bt0.05 AI Bt0.1 AIT Bt0.15 AMATA Bt0.25 ASIAN Bt0.08 AUCT Bt0.26 BAFS Bt0.08 BAREIT Bt0.134 BGC Bt0.06 BGRIM Bt0.18 BIS Bt0.04 BJC Bt0.15 BKI Bt3.75 BROOK Bt0.005 BVG Bt0.027 B-WORK Bt0.1807 CBG Bt0.4 CHG Bt0.02 CPNREIT Bt0.29 ECL Bt0.03 FORTH Bt0.25 FPI Bt0.06 GC Bt0.2 GPI Bt0.065 HTC Bt0.96 HUMAN Bt0.08 III Bt0.2 IMPACT Bt0.14 INSET Bt0.04 INTUCH Bt1.47 JMT Bt0.34 JUBILE Bt0.25 KAMART Bt0.09 KTBSTMR Bt0.1745 LALIN Bt0.27 LH Bt0.2 LPH Bt0.03 M Bt0.6 MEGA Bt0.8 NER Bt0.05 NNCL Bt0.05 NOBLE Bt0.081 NSL Bt0.3 OSP Bt0.4 PCSGH Bt0.2 PHOL Bt0.09 POLY Bt0.09 PSH Bt0.31 PSL Bt0.05 RCL Bt0.25 SAMTEL Bt0.04 SKR Bt0.09 SMIT Bt0.1 SMPCC Bt0.21 SNC Bt0.25 SNNP Bt0.232 SNP Bt0.25 SO Bt0.2 SPCG Bt0.3 STP Bt0.1 SUN Bt0.1 TACC Bt0.17 TFG Bt0.02 TKS Bt0.08 TMT Bt0.15 TOG Bt0.2 TPRIME Bt0.1134 TQM Bt0.5 TQR Bt0.174 TVO Bt0.16 UEC Bt0.1 UVAN Bt0.3 WINNER Bt0.07
11	12	13	14	15
XD SUSCO Bt0.2 XR JCKH 1:2 @Bt0.03 PD BRI Bt0.115 DREIT Bt0.2 PROSPECT Bt0.22 SIRI Bt0.1	XD BANPU Bt0.25 BDMS Bt0.35 HMPRO Bt0.18 PD ASP Bt0.08 BRRGIF Bt0.05 CCET Bt0.04 CK Bt0.15 FTI Bt0.03 PRI Bt0.394 SABINA Bt0.66 SSTRT Bt0.2	XD EASTW Bt0.05 KBANK Bt0.5 SCB Bt2.5 TIPH Bt0.5 TPIPL Bt0.03 TPIPP Bt0.12 PD AH Bt0.7 IVL Bt0.25 KCAR Bt0.26 LUXF Bt0.33 ORI Bt0.16 TTCL Bt0.1	XD EGCO Bt3.25 PD AMATAR Bt0.16 AYUD Bt0.9 BCH Bt0.1 BLC Bt0.03 BMSCIITH Bt0.25 FTE Bt0.07 FUTUREPF Bt0.2049 GVREIT Bt0.2015 HTECH Bt0.025 KISS Bt0.06 KLINIQ Bt0.55 TOA Bt0.33 XO Bt0.358	PD ALLY Bt0.17 BCPG Bt0.1 DRT Bt0.26 MINT Bt0.25 ONEE Bt0.05 RATCH Bt0.8

XD - Cash Dividend
 XD(ST) - Stock Dividend

PD - Payment Date
 XR - Rights for Common

XW - Rights for Warrant
 XT - Rights for Transferable Subscription Right

XE - Warrant Exercise
 CW - Capital write-down

SP - Suspension

Sharecode	Effdate	Enddate	หลักทรัพย์ที่เข้าช่วยมาตรการ กำกับการซื้อขาย			หลักทรัพย์ภายใต้เครื่องหมาย C		หลักทรัพย์ภายใต้ เครื่องหมาย NC (Non Compliance)	
			Turnover list	Level (**)	หมายเหตุ	Caution : "C"	สาเหตุ	"NC"	สาเหตุ
ACAP	17/05/2022	จนกว่าจะ ได้รับการ เปลี่ยนแปลง จาก SET	-	-	-	✓	วันที่ 17/05/2022 ขึ้นเครื่องหมาย C เหตุผล: ส่วนของผู้ถือหุ้น < 50% ของทุนชำระแล้ว สำหรับงบการเงิน ไตรมาสที่ 1 สิ้นสุดวันที่ 31 มีนาคม 2565 เหตุที่แก้ไขแล้ว - ศาลยกคำร้องขอฟื้นฟูกิจการหรือมีการถอน คำร้องขอฟื้นฟูกิจการ หมายเหตุ: จนถึงปัจจุบัน งบการเงินไตรมาส 2 สิ้นสุดวันที่ 30 มิถุนายน 2565 ของบริษัทยังคงมี ส่วนของผู้ถือหุ้น < 50% ของทุนชำระแล้ว	-	-
EMC	18/05/2022	จนกว่าจะ ได้รับการ เปลี่ยนแปลง จาก SET	-	-	-	✓	วันที่ 18/05/2022 ขึ้นเครื่องหมาย C เหตุผล: ส่วนของผู้ถือหุ้น < 50% ของทุนชำระแล้ว สำหรับงบการเงิน ไตรมาสที่ 1 สิ้นสุดวันที่ 31 มีนาคม 2565	-	-
KC	19/05/2022	จนกว่าจะ ได้รับการ เปลี่ยนแปลง จาก SET	-	-	-	✓	วันที่ 19/05/2022 ขึ้นเครื่องหมาย C เหตุผล: ส่วนของผู้ถือหุ้น < 50% ของทุนชำระแล้ว สำหรับงบการเงิน ไตรมาสที่ 1 สิ้นสุดวันที่ 31 มีนาคม 2565	-	-
SMK	25/05/2022	จนกว่าจะ ได้รับการ เปลี่ยนแปลง จาก SET	-	-	-	✓	วันที่ 20/05/2022 ขึ้นเครื่องหมาย C เหตุผล: ศาลรับคำร้องขอฟื้นฟูกิจการ วันที่ 25/05/2022 เพิ่มเหตุขึ้นเครื่องหมาย C เหตุผล: ส่วนของผู้ถือหุ้น < 50% ของทุนชำระแล้ว สำหรับงบการเงิน ไตรมาสที่ 1 สิ้นสุดวันที่ 31 มีนาคม 2565	-	-
W	16/11/2022	จนกว่าจะ ได้รับการ เปลี่ยนแปลง จาก SET	-	-	-	✓	วันที่ 16/11/2022 ขึ้นเครื่องหมาย C เหตุผล: ส่วนของผู้ถือหุ้น < 50% ของทุนชำระแล้ว สำหรับงบการเงิน ไตรมาสที่ 3 สิ้นสุดวันที่ 30 กันยายน 2565	-	-
TRUEE	22/02/2023	จนกว่าจะ ได้รับการ เปลี่ยนแปลง จาก SET	-	-	-	✓	วันที่ 22/02/2023 ขึ้นเครื่องหมาย C เหตุผล: ส่วนของผู้ถือหุ้น < 50% ของทุนชำระแล้ว สำหรับงบการเงินประจำปี สิ้นสุดวันที่ 31 ธันวาคม 2565	-	-
SDC	27/02/2023	จนกว่าจะ ได้รับการ เปลี่ยนแปลง จาก SET	-	-	-	✓	วันที่ 27/02/2023 ขึ้นเครื่องหมาย C เหตุผล: ส่วนของผู้ถือหุ้น < 50% ของทุนชำระแล้ว สำหรับงบการเงินประจำปี สิ้นสุดวันที่ 31 ธันวาคม 2565	-	-
JAS	12/05/2023	จนกว่าจะ ได้รับการ เปลี่ยนแปลง จาก SET	-	-	-	✓	วันที่ 12/05/2023 ขึ้นเครื่องหมาย C เหตุผล: ส่วนของผู้ถือหุ้น < 50% ของทุนชำระแล้ว สำหรับงบการเงิน ไตรมาสที่ 1 สิ้นสุดวันที่ 31 มีนาคม 2566	-	-
KKC	17/05/2023	จนกว่าจะ ได้รับการ เปลี่ยนแปลง จาก SET	-	-	-	✓	วันที่ 17/05/2023 ขึ้นเครื่องหมาย C เหตุผล: ส่วนของผู้ถือหุ้น < 50% ของทุนชำระแล้ว สำหรับงบการเงิน ไตรมาสที่ 1 สิ้นสุดวันที่ 31 มีนาคม 2566	-	-
STARK	19/05/2023	จนกว่าจะ ได้รับการ เปลี่ยนแปลง จาก SET	-	-	-	✓	วันที่ 19/05/2023 ขึ้นเครื่องหมาย C เหตุผล: สำนักงาน ก.ล.ด. แจ้งให้บริษัทจัดให้มี Special Audit	-	-
KWI	16/08/2023	จนกว่าจะ ได้รับการ เปลี่ยนแปลง จาก SET	-	-	-	✓	วันที่ 16/08/2023 ขึ้นเครื่องหมาย C เหตุผล: ส่วนของผู้ถือหุ้น < 50% ของทุนชำระแล้ว สำหรับงบการเงิน ไตรมาสที่ 2 สิ้นสุดวันที่ 30 มิถุนายน 2566	-	-
ALL	17/08/2023	จนกว่าจะ ได้รับการ เปลี่ยนแปลง จาก SET	-	-	-	✓	วันที่ 17/08/2023 ขึ้นเครื่องหมาย C เหตุผล: ส่วนของผู้ถือหุ้น < 50% ของทุนชำระแล้ว สำหรับงบการเงิน ไตรมาสที่ 2 สิ้นสุดวันที่ 30 มิถุนายน 2566	-	-
CMO	21/08/2023	08/09/2023	✓	1	-	-	-	-	-
KGEN	28/08/2023	15/09/2023	✓	1	-	-	-	-	-
KGEN-W2	28/08/2023	15/09/2023	✓	1	-	-	-	-	-

หมายเหตุ:

- ที่มา: ตลาดหลักทรัพย์ (www.set.or.th) และ สมาคมบริษัทหลักทรัพย์ (www.asco.or.th)
 - หุ่นยนต์ตารางดังกล่าว เมื่อใช้จะรวมถึงหุ้นในกรณีต่างประเภทและใบแสดงสิทธิในผลประโยชน์ที่เกิดจากหลักทรัพย์อ้างอิงของไทย (NVDR)
 - หลักทรัพย์ที่มีเครื่องหมาย " : " เป็น ใบแสดงสิทธิในผลประโยชน์ที่เกิดจากหลักทรัพย์อ้างอิงไทย (Non-Voting Depository Receipt :NVDR)
1. หลักทรัพย์ที่เข้าช่วยมาตรการกำกับการซื้อขาย (Turnover list)
Level (*) ใดก็ตาม
 - Level 1 หมายถึง ให้ซื้อด้วยการวางเงินสด 100% ก่อนซื้อ (บัญชี cash balance) และ ห้ามนำหลักทรัพย์ที่กำหนดมาเป็นวงเงินซื้อขาย
 - Level 2 หมายถึง ให้ซื้อด้วยการวางเงินสด 100% ก่อนซื้อ และ ห้ามนำหลักทรัพย์ที่กำหนดมาเป็นวงเงินซื้อขาย และ ห้าม Net Settlement
 - Level 3 หมายถึง ห้ามซื้อขายอีกราว 1 วันทำการ (ตามวันแรก); เมื่อบริษัทหรือขาย ให้ซื้อด้วยการวางเงินสด 100% ก่อนซื้อ และ ห้ามนำหลักทรัพย์ที่กำหนดมาเป็นวงเงินซื้อขาย และ ห้าม Net Settlement
 2. หลักทรัพย์ภายใต้เครื่องหมาย Caution : "C"
หลักทรัพย์ที่ถูกขึ้นเครื่องหมาย C จะต้องซื้อด้วยบัญชี Cash Balance (คือ สมาชิกต้องดำเนินการให้ลูกค้าวางเงินสดไว้ล่วงหน้ากับสมาชิกเป็นจำนวนก่อนซื้อหลักทรัพย์นั้น) ตั้งแต่วันที่ขึ้นเครื่องหมายเป็นต้นไป

ข้อสงวนสิทธิ์:

ข้อมูลในรายงานนี้เป็นข้อมูลที่มีการเปิดเผยต่อสาธารณะ ซึ่งนักลงทุนสามารถเข้าถึงได้ด้วยทั่วไป และเป็นข้อมูลที่ถือว่าน่าเชื่อถือได้ แต่ทั้งนี้ บริษัทหลักทรัพย์ อินโนเวสต์ เอกซ์ จำกัด ("บริษัท") มิได้ยืนยันหรือรับรองถึงความถูกต้อง หรือสมบูรณ์ของข้อมูลดังกล่าวแต่อย่างใด ความคิดเห็นที่ปรากฏอยู่ในรายงานนี้เป็นเพียงการนำเสนอในมุมมองของบริษัท และเป็นความคิดเห็น ณ วันที่ที่ปรากฏในรายงานเท่านั้น ซึ่งอาจเปลี่ยนแปลงได้ภายหลังวันดังกล่าว โดยบริษัทไม่จำเป็นต้องแจ้งให้สาธารณชน หรือนักลงทุนทราบ รายงานนี้จัดทำขึ้นเพื่อเผยแพร่ข้อมูลให้แก่ นักลงทุนเท่านั้น บริษัทไม่รับผิดชอบต่อการนำข้อมูลหรือความคิดเห็นใดๆ ไปใช้ในทุกระดับ ดังนั้นนักลงทุนจึงควรใช้ดุลพินิจในการพิจารณาตัดสินใจก่อนการลงทุน นอกจากนี้ บริษัท และ/หรือ บริษัทในเครือของบริษัทอาจมีส่วนเกี่ยวข้องหรือผลประโยชน์ใดๆ กับบริษัทใดๆ ที่ถูกกล่าวถึงในรายงานนี้ก็ได้

บริษัทหลักทรัพย์ อินโนเวสต์ เอกซ์ จำกัด ("INVX") เป็นบริษัทย่อยที่บริษัท เอสซีบี เอกซ์ จำกัด (มหาชน) ("เอสซีบี เอกซ์") เป็นผู้ถือหุ้นรายใหญ่ แต่เพียงผู้เดียว และธนาคารไทยพาณิชย์ จำกัด (มหาชน) ("ธนาคาร") เป็นบริษัทย่อยที่เอสซีบี เอกซ์ เป็นผู้ถือหุ้นรายใหญ่ ข้อมูลใด ๆ ที่เกี่ยวข้องกับธนาคารฯ มีวัตถุประสงค์เพื่อใช้ในการเปรียบเทียบเท่านั้น

เอกสารฉบับนี้จัดทำโดย บริษัทหลักทรัพย์ อินโนเวสต์ เอกซ์ จำกัด (INVX) ซึ่งมีบริษัท เอสซีบี เอกซ์ จำกัด (มหาชน) ("เอสซีบี เอกซ์") เป็นผู้ถือหุ้นรายใหญ่ โดยธนาคารไทยพาณิชย์ จำกัด (มหาชน) ("ธนาคาร") ซึ่งเป็นบริษัทย่อยที่เอสซีบี เอกซ์ เป็นผู้ถือหุ้นรายใหญ่ เป็นที่ปรึกษาทางการเงินสำหรับธุรกรรมใด ๆ ของบริษัท เอสซีบี เคมีคอลส์ จำกัด (มหาชน) ความเห็น ชั่ว บทวิจย บทวิเคราะห์ ราคา ข้อความ การคาดการณ์ การประเมิน และ/หรือ ข้อมูลอื่นที่ระบุในเอกสารฉบับนี้ ("ข้อมูล") มีวัตถุประสงค์เพื่อใช้เป็นข้อมูลทั่วไปเท่านั้น และไม่อาจตีความได้ว่าเป็นการให้คำแนะนำแก่บุคคลใดๆ หรือเป็นการเสนอซื้อ หรือเสนอขาย หรือชักชวนให้เสนอซื้อหรือเสนอขายหลักทรัพย์ โดย INVX และ/หรือกรรมการ พนักงาน และลูกจ้างของ INVX ย่อมไม่ต้องการรับผิดชอบต่อความเสียหายใดๆ ทั้งความเสียหายทางตรง ความเสียหายทางอ้อม ความเสียหายจากการผิดสัญญา หรือความเสียหายอันสืบเนื่อง อันเป็นผลมาจากการใช้หรือการซื้อถือต่อการใช้ข้อมูล ทั้งนี้ รวมถึงแต่ไม่จำกัดเพียงการสูญเสียผลกำไร นักลงทุนพึงใช้ข้อมูลในเอกสารฉบับนี้ประกอบข้อมูลและความเห็นอื่นๆ รวมถึงพิจารณาของนักวิเคราะห์การเงิน ข้อมูลในเอกสารฉบับนี้จัดทำขึ้นจากแหล่งข้อมูลที่ INVX เห็นว่าน่าเชื่อถือ โดย INVX ไม่รับรองถึงความถูกต้อง สมบูรณ์ และ/หรือ ครบถ้วนของข้อมูลดังกล่าว

เอกสารฉบับนี้จัดทำโดย บริษัทหลักทรัพย์ อินโนเวสต์ เอกซ์ จำกัด (INVX) ซึ่งมีบริษัท เอสซีบี เอกซ์ จำกัด (มหาชน) ("เอสซีบี เอกซ์") เป็นผู้ถือหุ้นรายใหญ่ โดยธนาคารไทยพาณิชย์ จำกัด (มหาชน) ("ธนาคาร") ซึ่งเป็นบริษัทย่อยที่เอสซีบี เอกซ์ เป็นผู้ถือหุ้นรายใหญ่ เป็นที่ปรึกษาทางการเงินสำหรับธุรกรรมใด ๆ ของ บริษัท บีซี ธีรพล คอร์ปอเรชั่น (มหาชน) ("BRC") ซึ่งเป็นบริษัทย่อยของบริษัท เบอร์ลี ยูคเกอร์ จำกัด (มหาชน) ความเห็น ชั่ว บทวิจย บทวิเคราะห์ ราคา ข้อความ การคาดการณ์ การประเมิน และ/หรือ ข้อมูลอื่นที่ระบุในเอกสารฉบับนี้ ("ข้อมูล") มีวัตถุประสงค์เพื่อใช้เป็นข้อมูลทั่วไปเท่านั้น และไม่อาจตีความได้ว่าเป็นการให้คำแนะนำแก่บุคคลใดๆ หรือเป็นการเสนอซื้อ หรือเสนอขาย หรือชักชวนให้เสนอซื้อหรือเสนอขายหลักทรัพย์ โดย INVX และ/หรือกรรมการ พนักงาน และลูกจ้างของ INVX ย่อมไม่ต้องการรับผิดชอบต่อความเสียหายใดๆ ทั้งความเสียหายทางตรง ความเสียหายทางอ้อม ความเสียหายจากการผิดสัญญา หรือความเสียหายอันสืบเนื่อง อันเป็นผลมาจากการใช้หรือการซื้อถือต่อการใช้ข้อมูล ทั้งนี้ รวมถึงแต่ไม่จำกัดเพียงการสูญเสียผลกำไร นักลงทุนพึงใช้ข้อมูลในเอกสารฉบับนี้ประกอบข้อมูลและความเห็นอื่นๆ รวมถึงพิจารณาของนักวิเคราะห์การเงิน ข้อมูลในเอกสารฉบับนี้จัดทำขึ้นจากแหล่งข้อมูลที่ INVX เห็นว่าน่าเชื่อถือ โดย INVX ไม่รับรองถึงความถูกต้อง สมบูรณ์ และ/หรือ ครบถ้วนของข้อมูลดังกล่าว

เอกสารฉบับนี้จัดทำโดย บริษัทหลักทรัพย์ อินโนเวสต์ เอกซ์ จำกัด ("INVX") ซึ่งมี บริษัท เอสซีบี เอกซ์ จำกัด (มหาชน) ("เอสซีบี เอกซ์") เป็นผู้ถือหุ้นรายใหญ่ โดยธนาคารไทยพาณิชย์ จำกัด (มหาชน) ("ธนาคาร") ซึ่งเป็นบริษัทย่อยที่เอสซีบี เอกซ์ เป็นผู้ถือหุ้นรายใหญ่ เป็นที่ปรึกษาทางการเงินสำหรับธุรกรรมใด ๆ ของ กรัสด์เพื่อการลงทุนในสิทธิการเช่าสิ่งหาริมทรัพย์ แอล เอช โอเทล ความเห็น ชั่ว บทวิจย บทวิเคราะห์ ราคา ข้อความ การคาดการณ์ การประเมิน และ/หรือ ข้อมูลอื่นที่ระบุในเอกสารฉบับนี้ ("ข้อมูล") มีวัตถุประสงค์เพื่อใช้เป็นข้อมูลทั่วไปเท่านั้น และไม่อาจตีความได้ว่าเป็นการให้คำแนะนำแก่บุคคลใดๆ หรือเป็นการเสนอซื้อ หรือเสนอขาย หรือชักชวนให้เสนอซื้อหรือเสนอขายหลักทรัพย์ โดย INVX และ/หรือกรรมการ พนักงาน และลูกจ้างของ INVX ย่อมไม่ต้องการรับผิดชอบต่อความเสียหายใดๆ ทั้งความเสียหายทางตรง ความเสียหายทางอ้อม ความเสียหายจากการผิดสัญญา หรือความเสียหายอันสืบเนื่อง อันเป็นผลมาจากการใช้หรือการซื้อถือต่อการใช้ข้อมูล ทั้งนี้ รวมถึงแต่ไม่จำกัดเพียงการสูญเสียผลกำไร นักลงทุนพึงใช้ข้อมูลในเอกสารฉบับนี้ประกอบข้อมูลและความเห็นอื่นๆ รวมถึงพิจารณาของนักวิเคราะห์การเงิน ข้อมูลในเอกสารฉบับนี้จัดทำขึ้นจากแหล่งข้อมูลที่ INVX เห็นว่าน่าเชื่อถือ โดย INVX ไม่รับรองถึงความถูกต้อง สมบูรณ์ และ/หรือ ครบถ้วนของข้อมูลดังกล่าว

การซื้อขายฟิวเจอร์สและอปชั่น (Futures and Options) มีความเสี่ยงสูงที่อาจก่อให้เกิดขาดทุนอย่างมีนัยสำคัญ จึงไม่เหมาะสมกับบุคคลทุกคน ทั้งนี้ ก่อนการตัดสินใจซื้อขายฟิวเจอร์สและอปชั่น ท่านควรพิจารณาถึงฐานะทางการเงิน วัตถุประสงค์ในการลงทุน ประสบการณ์ในการลงทุนของท่าน ตลอดจนความเสี่ยงที่ท่านสามารถยอมรับได้อย่างรอบคอบ เนื่องจากมีความเป็นไปได้ที่ท่านอาจสูญเสียเงินลงทุนมากกว่าเงินลงทุนเริ่มแรก ท่านควรพิจารณาถึงความเสี่ยงทั้งหมดที่อาจเกิดขึ้นจากการซื้อขายฟิวเจอร์สและอปชั่น และท่านควรตัดสินใจลงทุนด้วยตนเอง และ/หรือ ในกรณีที่มีข้อสงสัย ท่านควรขอคำแนะนำจากที่ปรึกษาทางการเงิน

เอกสารฉบับนี้จัดส่งให้แก่บุคคลที่กำหนด (intended recipient) เท่านั้น ห้ามมิให้ผู้ใดนำข้อมูลในเอกสารฉบับนี้ไปทำซ้ำ ส่งต่อ เผยแพร่ ขาย จำหน่าย คัดลอก นำออกแสดง หรือนำไปเผยแพร่ในเชิงพาณิชย์ ไม่ว่าด้วยวิธีการใด ๆ โดยไม่ได้รับอนุญาตเป็นลายลักษณ์อักษรจาก INVX เป็นการล่วงหน้า

©สงวนลิขสิทธิ์ 2565 บริษัทหลักทรัพย์ อินโนเวสต์ เอกซ์ จำกัด

