



Set Index Data

Open	1,564.90		
High	1,565.74		
Low	1,546.84		
Closed	1,548.68		
Chg.	-12.83		
%Chg.	-0.82		
Value (mn)	50,635.82		
P/E(x)	21.39	Up	129
P/BV(x)	1.51	Unchanged	144
Yield (%)	3.03	Down	369
Market Cap (mn)	18,991.44		

SET 50 -100 - MAI - Futures Index

	Closed	Chg	(%)
SET 50	948.49	-8.52	-0.89
SET 100	2,113.14	-18.32	-0.86
S50_CON	946.50	-6.30	-0.66
MAI Index	479.66	-4.93	-1.02

Trading Breakdown : Daily

(Bt,m)	Buy	Sell	Net
Institution	4,004.88	6,058.63	-2,053.75
Broker Port	4,243.73	4,496.55	-252.82
Foreign	23,339.19	23,771.12	-431.93
Customer	19,035.85	16,297.34	2,738.51

Trading Breakdown : Month to Date

(Bt,m)	Buy	Sell	Net
Institution	7,912.79	9,952.84	-2,040.05
Broker Port	8,335.99	8,580.68	-244.69
Foreign	45,207.51	46,677.39	-1,469.88
Customer	37,930.97	34,176.34	3,754.63

World Markets Index

	Closed	Chg.	(%)
Dow Jones	34,837.71	115.80	0.33
NASDAQ	14,031.81	-3.16	-0.02
FTSE100	7,452.76	-11.78	-0.16
Nikkei	32,939.18	228.56	0.70
Hang Seng	18,844.16	462.10	2.51

Commodities

	Closed	Chg.	(%)
Oil: Brent	88.87	-0.08	-0.09
Oil: Nymex	85.84	0.28	0.33
Gold	1,937.30	-0.98	-0.05
ZINC	2,478.00	-53.5	-2.20
BDIY Index	1,083.00	18.00	1.69

Cash Balance

21 ส.ค. 08 ก.ย. 2566 CMO

Analysts

Apichai Raomanachai
Fundamental and Technical Investment Analysis ID No. 002939
Tel 02-829-6999 Ext 2200
Email : apichai.ra@kfsec.co.th

Nopporn Chaykaew
Fundamental Analysis ID No. 043964
Tel 02-829-6999 Ext 2203
Email : noppoen.ch@kfsec.co.th

Nattawat Poosunthornsri
Fundamental Analysis ID No. 087077
Tel 02-829-6999 Ext 2204
Email : nattawat.po@kfsec.co.th

Market Wrap-Up

- SET วันที่ 4 ก.ย.66 ปิด -12.83 จุด อยู่ที่ 1,548.68 จุด มูลค่าการซื้อขาย 50,623 ลบ. ต่างชาติขาย 431 ลบ. สถาบันขาย 2,053 ลบ. พอร์ตโบรกขาย 252 ลบ. NVDR มียอดขายสุทธิอยู่ที่ 130 ลบ. มียอดซื้อสุทธิในหุ้น TOP,KBANK,BDMS,HANA,INTUCH และมียอดขายสุทธิ ADVANC,DELTA,SCGP,TTB,BEM มูลค่า Short Sales อยู่ที่ระดับ 6,146 ลบ. หุ้นที่มีปริมาณ Short สูงคือ RCL,RATCH-R,BTS-R โดยนักลงทุนต่างประเทศมีสถานะ Short ใน Index Futures จำนวน 34,849 สัญญา ยอดสะสมตั้งแต่ต้นปีต่างชาติ Short สุทธิรวม 162,586 สัญญา นักลงทุนต่างชาติขายพันธบัตรจำนวน 1,515 ลบ.
- ตลาดหุ้นสหรัฐวานนี้ปิดในวันแรงงาน ตลาดหุ้นยุโรป Stoxx600 -0.04% ถูกกดดันจาก Euro Bond Yield ปรับขึ้น แต่ยังคงแรงหนุนจากกลุ่มเทคโนโลยี +0.5%, กลุ่มเหมืองแร่ +0.6% ตามราคาแร่เหล็กปรับขึ้น และกลุ่มรถยนต์ +0.3%

Market View

- ตลาดหุ้นสหรัฐวานนี้หยุดทำการในวันแรงงาน โดยสัปดาห์ที่ผ่านมาดัชนีหุ้นสหรัฐได้แรงหนุนจากภาวะตลาดแรงงานสหรัฐเริ่มชะลอความร้อนแรง หลังตัวเลขจ้างงานภาคเอกชน ส.ค. เพิ่มขึ้น 177,000 น้อยกว่าค่าที่ 200,000 ตำแหน่ง และอัตราว่างงาน ส.ค. ปรับขึ้นอยู่ที่ 3.8% ส่งผลให้ตลาดคาดเฟดมีโอกาสจะคงดอกเบี้ยที่ 5.25 - 5.50% ในการประชุม 19 - 20 ก.ย. ปัจจัยเศรษฐกิจสหรัฐวันนี้ติดตาม คำสั่งซื้อโรงงาน ก.ค. คาด -2.5% & มี.ย. -2.3% MoM, พุธ ISM ดัชนีภาคบริการสหรัฐ ส.ค. คาด 52.5 & ก.ค. 52.7, พุธ ISM ผู้ซื้อปรับสวัสดิการว่างงานรายสัปดาห์ ส่วนตลาดหุ้นยุโรปวานนี้ทรงตัว โดยได้แรงหนุนจากหุ้นพึ่งพาอุปสงค์จากจีน เช่น เหมืองแร่, อุตสาหกรรม และรถยนต์ ตอบรับ ม.กระตุ้นเศรษฐกิจจีน ขณะนี้เวลานี้ถ้อยแถลงของ ป.ท. ECB คริสติน ลาการ์ด ไม่ได้สัญญาณเกี่ยวกับนโยบายการเงินของ ECB โดยสัปดาห์นี้ติดตาม GDP ยุโรปไตรมาส Q2/66 คาด +0.3% & Q1/66 ที่ 0% QoQ, PMI ภาคบริการยุโรป ส.ค. คาด 48.3 & ก.ค. 50.9 และ CPI เยอรมัน ส.ค. คาด 6.1% & ก.ค. 6.2% YoY ก่อนการประชุม ECB 14 ก.ย. ฝั่งเอเชียวานนี้ดัชนีเซี่ยงไฮ้, ฮังเกย์ปรับขึ้นรับข่าวยอดขายบ้าน 2 เมืองคือ ปักกิ่ง, เซี่ยงไฮ้ สัปดาห์ที่ผ่านมาเพิ่มขึ้นเท่าตัว หลังรัฐบาลจีนได้ปรับลดอัตราเงินดาวน์บ้านในเมืองใหญ่ สำหรับผู้ซื้อบ้านหลังแรกอยู่ที่ 20% และผู้ซื้อบ้านหลัง 2 ลงอยู่ที่ 30% รวมถึงการปรับลดดอกเบี้ยเงินกู้จำนอง เพื่อเป็นกระตุ้นอุปสงค์ในตลาดอสังหาฯ โดยวันนี้ติดตาม PMI ภาคบริการจีน ส.ค. คาด 53.6 & ก.ค. 54.1 และการประชุม ธ.กลางออสเตรเลียคาดการณ์ดอกเบี้ยที่ 4.1% ติดต่อกันเป็นเดือนที่ 3 สำหรับดัชนี SET วานนี้ปิด -0.82% ปริมาณการซื้อขาย 5.0 หมื่น ลบ. สถาบันขาย 2.0 พัน ลบ. ต่างชาติขาย 431 ลบ. จากแรงขายกลุ่มโรงไฟฟ้า -1.34% จากความกังวลกำไรจะถูกกระทบจาก ม.ลดค่าไฟฟ้าโดยเฉพาะกลุ่มโรงไฟฟ้า SPP ขณะที่กลุ่มโรงกลั่น TOP -5.34% หลังเกิดเหตุน้ำมันรั่วไหลที่ท่าเรือศรีราชา ส่งผลให้เกิดภาวะค่าใช้จ่ายในการแก้ไขปัญหาดังกล่าว โดยภาพรวมตลาดยังคงขาดปัจจัยบวกใหม่ ส่วนวันนี้ ครม.ใหม่จะเข้าถวายสัตย์ และ CPI ไทย ส.ค. คาด +0.61% & ก.ค. +0.38% YoY

Daily Strategy

- ประเมินดัชนี SET ทรงตัวในกรอบแนวรับ 1,540 - 1,545 แนวต้าน 1,555 - 1,560 รอ ม.กระตุ้นเศรษฐกิจในการประชุม ครม. วันพรุ่งนี้ แนะนำทยอยซื้อ SCGP,SJWD,NER,STA ได้ประโยชน์ ม.กระตุ้นเศรษฐกิจ/ เก็งกำไร RBF,ILM, AURA (+สัญญาณเทคนิค)
- PTTEP (ซื้อเก็งกำไร / ราคาเป้าหมาย 164.00 บาท) เลือกลงกำไรจากตลาดคาดหวังซุกๆ ขายเวลาลดปริมาณการผลิตแบบสมัครใจใน 1 ล้านบาร์เรลต่อวันไปอีก 1 เดือน นอกจากนี้ยังมีปัจจัยหนุนจากตัวเลขการผลิตของจีนที่ฟื้นตัว และคาดหวังการกระตุ้นเศรษฐกิจเพิ่มขึ้น ส่วนแนวโน้มผลประกอบการ 3Q66 กำไรกำไรยังอยู่ในเกณฑ์ดีหนุนจากราคาน้ำมันและปริมาณขายช่วยชุดเฉลี่ยราคาดีขึ้น ปรับตัวลดลงตามสัญญา PSC ในโครงการ G1/G2 และต้นทุนต่อหน่วยที่ขยับขึ้น
- MC* (ซื้อ / ราคาเป้าหมาย Bloomberg Consensus 15.30 บาท) ภาพรวมผลประกอบการในช่วงปี66(ก.ค.65-มิ.ย.66) มีแรงหนุนในสินค้าประเภท Fashion จากการกลับมาเข้าสู่ชีวิตปกติ PostCovid-19 และการกลับมาของนักท่องเที่ยว ส่งผลให้กำไรสุทธิของ MC* อยู่ที่ 644 ลบ. (+32.5%YoY) ส่วนการดำเนินงานช่วงถัดไป ทาง MC* เองวางงบลงทุนปี67(ก.ค.66-มิ.ย.67) ที่ 100 ล้านบาท เพื่อขยายสาขาใหม่ 40 สาขา แบ่งเป็น ร้านค้าปลีกของตนเองในช่องทางห้างฯ 10 สาขา และ Mc Outlet 30 สาขา วางเป้ารายได้เติบโตราว +10-14% ทั้งจาก SSGS ที่คาดว่าจะเติบโตได้ double digit% และยอดขายสาขาใหม่ ทั้งนี้ตลาดคาดว่ากำไรสุทธิปี67 และ ปี68 ของ MC* ที่ 712 ลบ. (+10.7%YoY) และ 802 ลบ. (+12.6%YoY) ตามลำดับ



Daily Key Factors

Oil Update(0) WTI ต.ค. -0.07% อยู่ที่ \$85.94/บาร์เรล Brent พ.ย. -0.02% อยู่ที่ \$89.00/บาร์เรล ทรงแฉหลังปรับขึ้นรับข่าวโอเปกพลัส, ซาอุ & รัสเซียจะลดกำลังการผลิตต่อ

Gold Update(-) Gold Spot เช้านี้ -0.38% อยู่ที่ \$1,938 /ออนซ์ รอผลการประชุมของ ธ.กลางหลัก

Fund Flow(-) Fund Flow ต่างชาติในตลาด TIP วานนี้ ขายสุทธิ -2.60 ล้านดอลลาร์สหรัฐ ขายหุ้นไทย -12.24 ล.ดอลลาร์สหรัฐ ซื้อหุ้นอินโด +30.77 ล.ดอลลาร์สหรัฐ ขายหุ้นฟิลิปปินส์ -21.13 ล.ดอลลาร์สหรัฐ

- (0) ค่าเงินบาทเข้าอ่อนค่าอยู่ที่ 35.28 บาท/ดอลลาร์สหรัฐ
- (0) ผลตอบแทนพันธบัตรสหรัฐ 10 ปี ปรับขึ้นอยู่ที่ 4.206 %
- (+) ดัชนี BDI วานนี้ +18 จุด อยู่ที่ 1,083
- (-) BitCoin เช้านี้ -0.61% อยู่ที่ 25,746 ดอลลาร์สหรัฐ

Economic Calendar

ในประเทศ

- 05 ก.ย. กระทรวงพาณิชย์ แถลงดัชนีเศรษฐกิจการค้า (เงินเพื่อ) สมาผู้ส่งออก แถลงสถานการณ์การส่งออก
- สัปดาห์ที่2 ตลท. แถลงข้อมูลสรุปภาวะการซื้อขายหลักทรัพย์ สมาธุรกิจตลาดทุนไทย แถลงผลสำรวจดัชนีความเชื่อมั่นนักลงทุนและอัปเดตสถานการณ์ลงทุน
- ส.อ.ท. แถลงดัชนีความเชื่อมั่นภาคอุตสาหกรรม
- สัปดาห์ที่3 ส.อ.ท. แถลงยอดผลิตและส่งออกรถยนต์ รถจักรยานยนต์ และชิ้นส่วนยานยนต์

ต่างประเทศ

- 04 ก.ย. EU คำกล่าวของ ลาการ์ดี (Lagarde) ประธานธนาคารกลางยุโรป US วันหยุด- วันแรงงาน
- 05 ก.ย. CN ดัชนี PMI ภาคการบริการของจีนจากสถาบัน Caixin (ส.ค.) EU ดัชนี PMI ภาคการบริการ (ส.ค.)
- 06 ก.ย. US ดัชนีผู้จัดการฝ่ายจัดซื้อ (PMI) ภาคการบริการ (ส.ค.) US ดัชนี PMI ภาคการบริการจากสถาบันไอเอสเอ็ม (ISM) (ส.ค.)
- 07 ก.ย. US สินค้าคงคลังน้ำมันดิบ US จำนวนคนที่ยื่นขอรับสวัสดิการว่างงานครั้งแรก

Theme Strategy

- Theme หุ่นยนต์ปี 2566 ต้อนรับนักท่องเที่ยวต่างชาติคืนเศรษฐกิจไทยฟื้นตัว
- (1) กลุ่มท่องเที่ยวและสินค้าการ ได้แก่ CENTEL*, ERW*, MINT*, SHR*, VRANDA*, SPA*
 - (2) กลุ่มขนส่งและบริการ ได้แก่ AOT, AAV, BA*, BAFS*, BEM*
 - (3) กลุ่มการอุปโภคบริโภค ได้แก่ CPALL, MAKRO*, GLOBAL*, HMPRO*, CPN*, CRC, COM7*, BEAUTY*, KAMART*, ICHI*, CBG*, SAPPE*, SNNP*
 - (4) กลุ่ม ร.พ.อิงผู้ป่วยต่างชาติ (นักท่องเที่ยวตะวันตก / จีน) ได้แก่ BDMS, BH*, EKH*, PR9*
 - (5) กลุ่มสื่อออนไลน์ (เพิ่มตามจำนวน Eyeball) ได้แก่ PLANB*
 - (6) กลุ่มธนาคารพาณิชย์ (ปรับขึ้นดอกเบี้ย สินเชื่อขยายตัว) ได้แก่ BBL, KTB*
 - (7) กลุ่มอสังหาฯ - นิคมอุตสาหกรรม (นักลงทุนจีน / ลงทุน EV ใน EEC) ได้แก่ ORI*, AMATA*, ROJNA*, WHA*, AP*, SC*
 - (8) กลุ่มโรงไฟฟ้า (SPP ปรับขึ้น Ft) ได้แก่ BGRIM*, GPSC*

**หุ้นแนะนำเชิงกลยุทธ์ที่ยังไม่อยู่ใน Coverage ของฝ่ายวิจัย

Asset Allocation: Equity 50% Fixed Income 30% Alternative Investment etc. Gold 10% Cash 10%

Today Fundamental Research: -

Monthly Portfolio September 2023: AMATA, SFLEX*, CPALL, PLANB*, IIG*, RBF*



OR รุกธุรกิจเฮลท์แคร์ ปักหมุดบัตเจ็ตไฮเทค ธุรกิจน้ำมัน-นอน
ออยล์ขึ้นหม้อ ครึ่งปีหลังกำไรปรี๊ด! “ดิษทัต” สั่งลุยบิวตี้โปรดักต์เต็มสูบ
 เริ่มเฟสแรก Q1/67 ถ้าสุดเจจจากพันธมิตร รุกเปิดโรงแรมสไตล์ญี่ปุ่นใน
 ปิมน้ำมัน ราคาประหยัด 1,000 บาทต่อคืน กระจายตามหัวเมืองทั่ว
 ประเทศ ไม่ต่ำกว่า 20 แห่ง ส่วนผลการดำเนินงานครึ่งปีหลังดีต่อเนื่อง
 หลังธุรกิจน้ำมันและนอนออยล์ฟื้นตัวตามภาวะเศรษฐกิจ ยันลดราคา
 ดีเซลไม่กระทบ เหตุมีพอร์ตใหญ่ นอกปิมน้ำมันสูงมาชดเชย(ข่าวหุ้น)

'เจมารท์' ฟื้นแรง 47% ASP เพิ่มน้ำหนักลงทุนJMART รอบ 1 เดือน
 ราคาฟื้นตัว 47% สะท้อนคลายความกังวลของนักลงทุนต่อตัวธุรกิจจาก
 ขึ้น สอดคล้องบอลเอเชีย พลัส ปรับมุมมองและเพิ่มน้ำหนักลงทุน มั่นใจ
 ผลงาน JMART เริ่มฟื้นตัว ตั้งแต่ไตรมาส 3/66 ยาวถึงสิ้นปีนี้ เหตุธุรกิจ
 ผ่านจุดต่ำสุดแล้ว ราคาเป้าหมายปีนี้ 24 บาท(ข่าวหุ้น)

TOP ไม่หวั่นน้ำมันดิบร่วง กำไร Q3 กระทบเล็กน้อยหุ้นบริษัท ไทย
ออยล์ รูดหนัก ผวน้ำมันดิบร่วงไหลจากเรือขนถ่ายกลางทะเล หนักชำระ
“สตาร์ ปีโตรเลียม” เยียวยาผลกระทบสิ่งแวดล้อมนานกว่า 1 ปี ด้าน
 ผู้บริหารมั่นใจคุณสมบัติการณได้แล้ว แถมมีวงเงินประกันคุ้มครองทั้ง
 สิ่งแวดล้อมและบุคคลที่ 3 รวมทั้งโรงกลั่นหากต้องหยุดเดินเครื่อง โบรกฯ
 มองบปีไตรมาส 3/66 TOP ไม่มีปัญหา กระทบเล็กน้อย(ข่าวหุ้น)

JASIF เดินหน้าสัญญาใหม่ 3BB ปี้นผลลดช่วงสั้น JASIF เดินหน้าค่า
 เข้าใหม่กับ 3BB เริ่มมีผล 24 ส.ค. 66 “บลจ.บัวหลวง” ยอมรับ ส่งผลให้
 รายได้กองทุนช่วงที่เหลือปีนี้ลดลง เหตุเหลือเฉพาะรายได้จากค่าเช่าหลัก
 ก่อนเริ่มรับเงินค้ำจ่ายจาก 3BB รวม 3 งวด รวม 800 ล้านบาท บวก
 ดอกเบี้ยปรับ(ข่าวหุ้น)

MASTER จ่อย้ายขึ้น SET ปลดล็อกกองทุนถือหุ้นMASTER เตรียม
 ย้ายเทรดจาก mai ขึ้นไปอยู่ใน SET หวังเปิดทางกองทุนต่างประเทศเข้า
 ลงทุนมากขึ้น โดยเฉพาะจากฮ่องกง-สิงคโปร์ เตรียมปิดดีล M&A เพิ่ม 3
 ดีลภายในปีนี้ ส่วนผลงานไตรมาส 3/66 เติบโต รับแรงหนุนขยายห้อง
 ผ่าตัด 10 ห้อง(ข่าวหุ้น)

MGC ส่งมอบรถ-เรือเหียบ จัดงานใหญ่ 8-17 กันยายน นี้ MGC ส่งขิก
 ไตรมาส 3/66 ยอดขายโตไม่หยุด! รับอานิสงส์นี้กรรายได้ทยอยส่งมอบรถ-
 เรือ และจัดกิจกรรมกระตุ้นยอดขาย เตรียมจัดงานใหญ่ “MGC-ASIA
 MOBILITY CARNIVAL” ระหว่างวันที่ 8-17 ก.ย.นี้ ณ ศูนย์การค้า ดิ
 เอ็มควอเทียร์ หวังโกยยอดขายหลายร้อยล้าน คาดนโยบายรัฐบาลใหม่
 หนุนเศรษฐกิจคึกคัก ดันรายได้ปีนี้โต 10%(ข่าวหุ้น)

TKN ลั่นครึ่งหลังโตกว่าครึ่งแรก อพรายได้ปีนี้โตไม่ต่ำกว่า 20% รุก
ขยายตลาดปท. “ถั่วแก่น้อยฯ” ส่งขิกผลงานครึ่งปีหลังโตกว่าครึ่งปีแรก
 ที่มีรายได้จากการขาย 2,547.8 ล้านบาท และมีกำไรสุทธิ 360.97 ล้าน
 บาท พร้อมปรับเพิ่มเป้ารายได้ปีนี้โตไม่ต่ำกว่า 20% จากเดิมคาดว่าจะ
 โต 15% เดินหน้ารุกขยายตลาดต่างประเทศ เล็งปรับเพิ่มราคาขายในบาง
 ประเทศ (ข่าวหุ้น)

กสทช.จ่อปิดดีล TTTBB ADVANC แกร่งปันผลฟูกสทช. ลั่นพิจารณา
 ดีล ADVANC ควบรวม TTTBB เสร็จในไตรมาส 4/2566 ด้านนักวิเคราะห์
 มองบวก TTTBB จะลดภาระค่าเช่าลงถึง 289 ล้านบาทต่อเดือน ส่งฐาน
 รายได้ ADVANC ยังแกร่งแม้ กสทช.ไม่ปรับลดการเก็บเงินยูซี คาดปีนี้
 กำไรโต 8% พร้อมจ่ายปันผลอีก 3.70 บาทต่อหุ้น(ต้นหุ้น)

COM7 เล็งครึ่งปีขายเต้ง เปิดตัวมือถือรุ่นใหม่ดันCOM7 รับอานิสงส์
 ค่ายโทรศัพท์มือถือแห่งเปิดตัวรุ่นใหม่ต่อเนื่อง รวมถึงการจัดงานใหญ่ส่ง
 ท้ายปี หนุนผลการดำเนินงานครึ่งปีหลัง 2566 โดดเด่น ด้านนักวิเคราะห์
 คาดกำไรโตต่อเนื่อง 2 ปี แนะ “ชื่อเก็งกำไร” เป้า 36.72 บาท(ต้นหุ้น)

TQM ปีหลังยอดพิค ประกันรถอีวีมาแรง TQM ธุรกิจประกันภัยครึ่งปี
 หลังบูม มองแนวโน้มประกันรถยนต์ บ้าน และสุขภาพ มีความต้องการเพิ่ม
 ต่อเนื่อง มั่นใจรายได้ปีนี้โตตามเป้า 5-10% ด้านประกันภัยรถยนต์อีวี มี
 อัตรากำไรสูง 30-40% หนุนมาร์จิ้นธุรกิจมากขึ้นในอนาคต พร้อมมองหา
 โอกาสทำ M&A สร้างการเติบโต เตรียมส่งบริษัทย่อยเข้าร่วมทุนต่อยอด
 (ต้นหุ้น)

ตลท.รุกตลาดคาร์บอน ชูข้อมูลบจ.เน็ตซีไรต์ตลท.ผลักดัน ESG Data
 Platform เปิดเผยข้อมูลพัฒนาตลาดทุนไทยอย่างยั่งยืน เดินหน้าให้ข้อมูล
 บริษัทจดทะเบียน จากการเปลี่ยนแปลงสภาพอากาศ ส่งเสริมการเปิดเผย
 ข้อมูลด้านการจัดการคาร์บอน มองตลาดคาร์บอนเครดิตสำคัญ พร้อม
 สนับสนุนทั้งฝั่งผู้ซื้อและผู้ขาย เชื่อบจ.ให้ความสำคัญ มุ่งสู่เป้าหมาย Net
 Zero(ต้นหุ้น)

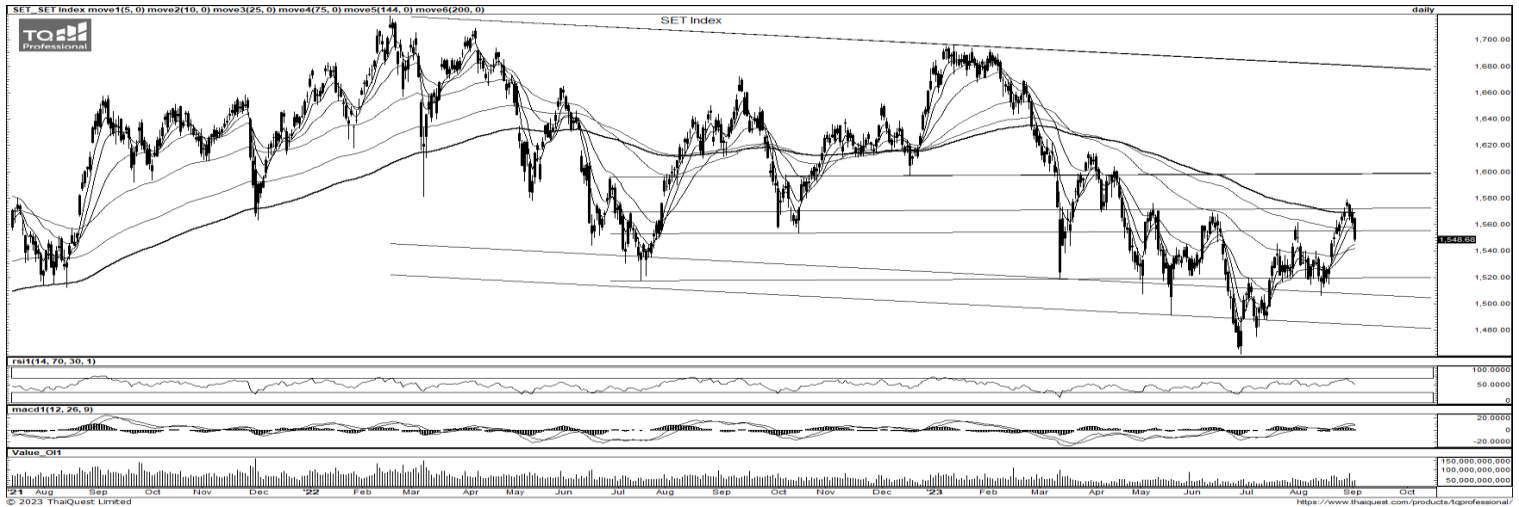
JR ครึ่งหลังพร้อมพลิก ลุ้นควางานใหม่ 6 พันล. JR รับอานิสงส์ฟรีวี
 ซ้ำบูมท่องเที่ยว หนุนงานวางระบบเอกชนทะเล็ก แคมक्रम.ใหม่ ดันการ
 ลงทุนและงานประมูลเพิ่ม พร้อมฟังกครึ่งหลังปี 2566 ผลงานพลิกเด่น
 โครงการเรียงคิวรับทรัพย์เหียบ บอสใหญ่ “จรัญ วิวัฒน์เชษฐาวุฒิ” ปัก
 หมุดปีนี้รายได้ทะยาน 15% จากปีก่อน รับพอร์ตงานขยายตัว แคมมีล้น
 ควางานใหม่มูลค่ากว่า 6,000 ล้านบาท(ต้นหุ้น)

MASTER พันธมิตรอ็อปแกร่ง จ่อเข้า SET-รุกฐานต่างแดน MASTER
 มองทิศทางไตรมาส 3/2566 ผลงานโตต่อเนื่อง พร้อมเปิดรับลูกค้าต่างชาติ
 ที่คาดหวังเข้ามาช่วงไตรมาส 4/2566 หลังขยายห้องผ่าตัดรองรับธุรกิจ
 ทางด้านศัลยกรรม ในช่วงที่เหลือของปีบริษัทเตรียมร่วมทุนกับพันธมิตร
 รายใหม่อีก 3 ราย และเตรียมแผนย้ายเทรดกระดาน SET ดึงกองทุนข้าม
 ชาติ ฐานต่างแดนในอนาคต(ต้นหุ้น)

IIG ลุ้นครึ่งหลังพลิกบวก โชว์แผน M&A-JV คิวแน่น IIG วางแผนธุรกิจ
 ดีล M&A - Joint Venture เหียบ ลุยต่อจิกซอว์ดิจิทัลทรานส์ฟอร์เมชัน
 พร้อมขยายฐานเวียดนาม ด้านผู้บริหารเร่งปมผลงานครึ่งหลังเทิร์นอะ
 ราวด์ จับตา Q4 รายได้พิค ฆวด Backlog 200 ล้านบาท แคมมีไปป์ไลน์จ่อ
 400 ล้านบาท ซีแพลตฟอร์มอินซัวร์เทคกระแสดี(ต้นหุ้น)

SVR ประเดิมโครงการทำเลดีโซนบางปู 104 ปักธง High Growth
 SVR เดินเกมรุก หลังปิดดีลเมื่อกำลังกลุ่มพุทธพรมงคลสำเร็จ จ่อผุด
 โครงการ “สิวธรรม์ เนอเจอร์พลัส (บางปู 104)” มูลค่า 1,450 ล้านบาท
 คาดพีเชลปี 2567 พร้อมทยอยรับรู้รายได้ทันที ด้านผู้บริหาร “รณฤทธิ์ ลูติ
 สุริยารักษ์” มั่นใจโปรเจกต์ใหม่สร้างมูลค่าเพิ่ม มุ่งสู่ระดับ High Growth
 สอดรับกับเป้าหมายที่วางไว้(ต้นหุ้น)

ข้อมูลในเอกสารฉบับนี้ รวบรวมมาจากแหล่งข้อมูลที่น่าเชื่อถือ อย่างไรก็ดี บริษัทหลักทรัพย์ คิงส์ฟอร์ด จำกัด (มหาชน) ไม่สามารถที่จะยืนยันหรือรับรองความถูกต้องของข้อมูลเหล่านี้ได้ ไม่ว่าประการใด ๆ บทวิเคราะห์ในเอกสารนี้ จัดทำขึ้นโดยอ้างอิง
 หลักเกณฑ์ทางวิชาการเกี่ยวกับหลักการวิเคราะห์ และมิได้เป็นการชี้แนะ หรือเสนอแนะให้ซื้อหรือขายหลักทรัพย์ใด ๆ การตัดสินใจซื้อหรือขายหลักทรัพย์ใด ๆ ของผู้อ่าน ไม่ว่าจะเกิดจากการอ่านบทความในเอกสารนี้หรือไม่ก็ตาม ล้วนเป็นผลจากการใช้
 วิจารณญาณของผู้อ่าน โดยไม่มีส่วนเกี่ยวข้องกับบริษัทฯ ใด ๆ บริษัทหลักทรัพย์ คิงส์ฟอร์ด จำกัด (มหาชน) ไม่รับประกันใด



ที่มา: TQ Professional, TF Day

Resistance 1,560 - 1,570

Support 1,540 - 1,530

SET Daily: ย่อแรงแซงภูมิภาค

กลยุทธ์การลงทุน SET Index อ่อนตัวสวนภูมิภาคหลังระยะสั้น Upside เริ่มตั้งตัว พาเอา Indicator เกิดสัญญาณลบพร้อมกัน วันนี้น้ำทยอยดูแนวรับ 1,540/1,530 แนวต้าน 1,560/1,570 รอซื้อเมื่ออ่อนตัว



ที่มา: TQ Professional, TF weekly

SET Weekly: ติด EMA200 Week

กลยุทธ์การลงทุน ระยะกลางตลาดยังจับตาข้อมูลทางเศรษฐกิจที่จะส่งผลกระทบต่อตลาดเงินของธนาคารกลางหลักเรื่องนโยบายดอกเบี้ย อย่างไรก็ตามเงินเพื่อพื้นฐานที่ยังอยู่สูงกว่าเป้าหมาย อาจจำเป็นต้องคงดอกเบี้ยในระดับสูงไปก่อน ในทางเทคนิค TF weekly แท่งเทียนรายสัปดาห์ประคองตัวเหนือ Trend Line ล่าสุดยังไม่ผ่าน EMA200 Week และขึ้นมาเล่นในกรอบบนได้มอง Sideways ต่อ มีแนวต้าน 1,580/1,600 แนวรับ 1,520/1,500



ที่มา: TQ Professional, TF daily

Gold Spot: เก็งกำไรขึ้นขายลงซื้อ

กลยุทธ์การลงทุน Gold Spot ปิดทรงตัวยังถูกกดดันจากดอลลาร์และ Bond Yield ที่ปรับขึ้น // แท่งเทียนยืนเหนือ EMA ระยะสั้น ด้าน Indicator อ่อนลง เลือกลงเก็งกำไรขึ้นขายลงซื้อ โดยมีแนวต้าน US\$1,950-1,960/Oz แนวรับ US\$1,935-1,925/Oz

Resistance 1,950 - 1,960

Support 1,935 - 1,925

Technical Analyst

Apichai Raomanachai No. 002939

Asst. Technical Analyst

Noppom Chaykaew No. 043964

ข้อมูลในเอกสารฉบับนี้ รวบรวมมาจากแหล่งข้อมูลที่เชื่อถือได้ อย่างไรก็ดี บริษัทหลักทรัพย์ คิงส์ฟอร์ด จำกัด (มหาชน) ไม่สามารถที่จะยืนยันหรือรับรองความถูกต้องของข้อมูลเหล่านั้นได้ ไม่ว่าประการใด ๆ บทวิเคราะห์ในเอกสารนี้ จัดทำขึ้นโดยอ้างอิงหลักเกณฑ์ทางวิชาการเกี่ยวกับหลักการวิเคราะห์ และมีได้เป็นการชี้นำ หรือเสนอแนะให้ซื้อหรือขายหลักทรัพย์ใด ๆ ของผู้อ่าน ไม่ว่าจะไม่เกิดจากการอ่านบทความในเอกสารนี้หรือไม่ก็ตาม ล้วนเป็นผลจากการใช้วิจารณญาณของผู้อ่าน โดยไม่มีส่วนเกี่ยวข้องกับหรือพ่นระยะผูกพันใด ๆ กับ บริษัทหลักทรัพย์ คิงส์ฟอร์ด จำกัด(มหาชน) ไม่ว่ากรณีใด



ที่มา ; TQ Professional

IIG

Resistance 22.90-25.75

Support 19.40

แนะนำถึงกำไร แ่งเทียนพื้นตัวต่อเนื่อง พร้อมปริมาณการซื้อขายเข้าสะสม ส่วน MACD / RSI ชัยขึ้นด้วยสัญญาณบวก เบื้องต้นคาดการณ์การแกว่งขึ้นสู่แนวต้านถัดไป 22.90-25.75 บาท ส่วนแนวรับ 19.40 บาท และ Stop Loss ที่ 19.00 บาท



ที่มา ; TQ Professional

MBK

Resistance 20.40

Support 19.00

แนะนำถึงกำไร แ่งเทียนแกว่งตัวขึ้นผ่านแนวต้านย่อย พร้อมปริมาณการซื้อขายเข้าสะสม ส่วน MACD / RSI ประคองตัวบวก เบื้องต้นคาดการณ์การจังหวะยังขึ้นต่อมีแนวต้านถัดไป 20.40 บาท ส่วนแนวรับ 19.00 บาท และพิจารณาจุด Stop Loss ที่ 18.70 บาท



ที่มา ; TQ Professional

RBF

Resistance 12.80

Support 11.40

แนะนำถึงกำไร แ่งเทียนแกว่งตัวขึ้นผ่าน EMA200 วัน ด้านปริมาณการซื้อขายเข้าสะสม ส่วน Indicator MACD และ RSI มีแนวโน้มเป็นบวก เบื้องต้นคาดการณ์การขึ้นต่อ โดยมีแนวต้าน 12.80 บาท แนวรับ 11.40 บาท ส่วนจุด Stop Loss 11.00 บาท

Technical Analyst

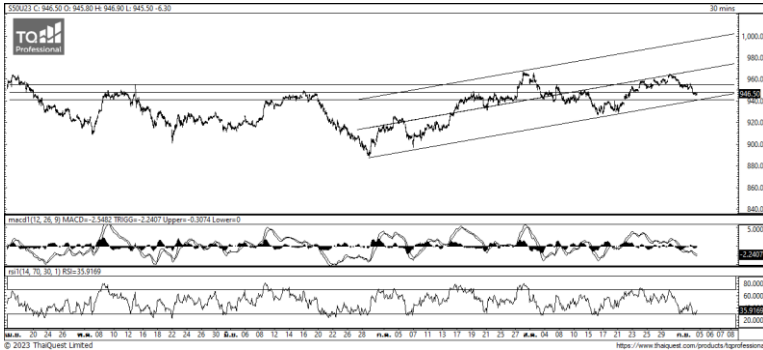
Apichai Raomanachai No. 002939

Asst. Technical Analyst

Nopporn Chaykaew No. 043964



วันอังคารที่ 5 กันยายน พ.ศ. 2566



ที่มา: Kingsford Research

ภาพการลงทุนระยะสั้น

S50U23 ปิดที่ 946.50 จุด ปรับตัวลดลง 6.30 จุด หรือ +0.02% S50U23 มีการเคลื่อนไหวระยะสั้นในลักษณะปรับตัวลง โดยมีแนวต้านที่บริเวณ 950 จุด และแนวรับที่บริเวณ 940 จุด ส่วน Indicator สนับสนุนในแนวโน้มขาลง RSI อยู่ใกล้เขต Oversold ทำให้มองการเคลื่อนไหวในระยะสั้นจะเป็นการปรับตัวลง โดยหากปรับตัวลดลงต่ำกว่า 940 จุด การเลือกฝั่ง Short จะเป็นฝั่งที่ได้เปรียบกว่า แต่หากสามารถปรับตัวขึ้นเหนือ 950 จุด การเลือกฝั่ง Long จะเป็นฝั่งที่ได้เปรียบกว่า



ที่มา: Kingsford Research

ภาพการลงทุนรายสัปดาห์

สำหรับภาพรายสัปดาห์ แนะนำลดสถานะเหลือเปิดสถานะ Long 1/3 Port SET 50 INDEX FUTURE ปรับตัวลดลงต่ำกว่า 950 จุดจึงควรลดความเสี่ยง โดยการเคลื่อนไหวยังเป็นการปรับตัวลงอยู่บนแนวโน้มขาขึ้น ส่วน Indicator RSI สนับสนุนในแนวโน้มขาของ ส่วน MACD สนับสนุนในแนวโน้มขาของแต่มีการปรับตัวสูงขึ้น ทำให้ในระยะรายสัปดาห์เป็นลักษณะของการพักตัว โดยมีแนวต้านอยู่ที่ 955 จุด แนวรับและจุด StopLoss ที่ 935 จุด หากสามารถปรับตัวเหนือ 955 จุดได้ ควร Long 2/3 Port

Market Overview

นักลงทุนต่างชาติ Short สุทธิ 32,123 สัญญา ส่วนยอดสะสมประจำเดือน ก.ย. มียอด Short สุทธิ 29,397 สัญญา และยอดสะสมปี 2566 เป็นยอด Short สุทธิ 162,586 สัญญา ในส่วนของ ตลาดหุ้นสหรัฐ เมื่อวานนี้ปิดทำการเนื่องในวันแรงงาน ดัชนีดาวโจนส์พุ่งขึ้นกว่า 100 จุดในวันศุกร์ ขานรับคาดการณ์ที่ว่า ธนาคารกลางสหรัฐ (เฟด) จะปิดฉากการขึ้นอัตราดอกเบี้ยในการประชุมที่เหลืออีก 3 ครั้งในปีนี้ หลังการเปิดเผยรายงานการจ้างงานนอกภาคเกษตร นอกจากนี้ ตลาดยังได้แรงหนุนจากถ้อยแถลงของนายวลาดีเมียร์ บอริสกี ประธานเฟด สาขา แอตแลนตา ซึ่งระบุว่า เฟดอาจไม่มีความจำเป็นที่จะต้องปรับขึ้นอัตราดอกเบี้ยอีกต่อไป ส่วนปัจจัยที่ทำให้ตลาดหุ้นไทยปรับตัวลง เกิดจากแรงขายหุ้นในกลุ่มพลังงาน หลังมีการประกาศแนวทางในการลดราคาน้ำมันและพลังงาน โดยส่วนหนึ่งของแนวทางคือให้เสรีในการหาน้ำมันสำเร็จรูป ที่ไม่ใช่การนำน้ำมันดิบเข้ามา กลั่นจนทำให้มีต้นทุนค่าใช้จ่ายที่ควบคุมลำบาก แต่หากเป็นการนำน้ำมันสำเร็จรูปที่ไม่ต้องมีค่าการกลั่น หรือค่าใช้จ่ายอื่น เพราะราคาทุกอย่างคำนวณจบแล้ว และถ้าหากใครสามารถนำพลังงานราคาถูกเข้ามาได้ ก็ควรเปิดโอกาสให้ทำได้ โดยภาครัฐควรจะเป็นผู้กำกับดูแลให้การจัดหาพลังงานเป็นไปโดยสะดวกและรวดเร็ว ไม่ใช่วางกฎกติกาจนทำไม่ได้ จึงทำให้มีการขายหุ้นพลังงานรวมถึงหุ้นโรงกลั่นออกมา

	Close	Change	Volume	OI
SET50	948.49	-8.5	1,532,505,100	578,896
S50U23	946.50	-6.3	155,098	524,019
S50V23	950.00	-5.0	1	58
S50X23	948.40	-7.5	43	49
S50Z23	948.60	-6.3	13,824	95,116

Source: TQ Pro

	Last	Support	Resistance
SET50	948.49	945	955
S50U23	946.50	940	950
S50Z23	948.60	945	955

Source: Kingsford Securities

Volume by Investors	SET (Million Bath)	Index Futures (Contracts)
Local Institutions	-2,053.76	1,968
Foreign	-431.94	-32,123
Local Investor	-252.82	30,155

ข้อมูลในเอกสารฉบับนี้ รวบรวมมาจากแหล่งข้อมูลที่น่าเชื่อถือ อย่างไรก็ดี บริษัทหลักทรัพย์ คิงส์ฟอร์ด จำกัด (มหาชน) ไม่สามารถที่จะยืนยันหรือรับรองความถูกต้องของข้อมูลเหล่านี้ได้ ไม่ว่าประการใด ๆ บทวิเคราะห์ในเอกสารนี้ จัดทำขึ้นโดยอ้างอิงหลักเกณฑ์ทางวิชาการเกี่ยวกับหลักการวิเคราะห์ และมีได้เป็นการชี้แนะ หรือเสนอแนะให้ซื้อหรือขายหลักทรัพย์ใด ๆ การตัดสินใจซื้อหรือขายหลักทรัพย์ใด ๆ ของผู้อ่าน ไม่ว่าจะเกิดจากการอ่านบทความในเอกสารนี้หรือไม่ก็ตาม ล้วนเป็นผลจากการใช้วิจารณญาณของผู้อ่าน โดยไม่มีส่วนเกี่ยวข้องกับหรือพันธะผูกพันใด ๆ กับ บริษัทหลักทรัพย์ คิงส์ฟอร์ด จำกัด (มหาชน) ไม่ว่ากรณีใด

SET50 Index Futures



KINGSFORD

Series	Close	Chg	Vol. Contracts	OI	OI Chg	Theoretical	Basis	Daly Left	LTD
S50U23	946.50	15.0	155,098	501,555	22,464	948.01	-1.99	23	28/9/2023
S50V23	950.00	15.0	1	58	0	947.35	1.51	55	30/10/2023
S50X23	948.40	15.0	43	43	0	946.72	-0.09	85	29/11/2023
S50Z23	948.60	15.0	13,824	89,798	5,318	946.12	0.11	114	28/12/2023
S50H24	946.00	15.0	2,382	15,849	1,609	944.23	-2.49	205	28/3/2024

Currency Futures



ที่มา: Kingsford Research

ภาพการลงทุนระยะสั้น

เข้านี้ dollar index อยู่ที่ 104.18 จุด อ่อนค่าลง 0.06% โดยที่ USDU23 เมื่อวานนี้เปิดอ่อนค่า 0.25 บาท/USD โดยค่าเงินมีการเคลื่อนไหวทระอุรอบรูปแบบราคาอุปสามเหลี่ยม โดยมีการปรับตัวขึ้นเหนือ EMA ทั้ง 4 เส้น แต่มีการติดยอดของค่าเงินก่อนหน้า ส่วน Indicator สนับสนุนในทิศทางขาขึ้น ซึ่งส่งผลให้ค่าเงินเคลื่อนไหวในลักษณะปรับตัวอ่อนค่าขึ้น โดยมองเป้าหมายการเคลื่อนไหวของ USDU23 อยู่ที่แนวรับ 35.00 และมีแนวต้านที่ 35.50 หากยังยืนเหนือ 35.00 การเปิดสถานะ Long จะเป็นฝั่งที่ได้เปรียบกว่า

	Last	Change	Volume	OI
USDU23	35.15	0.25	34,979	111,137
USDV23	35.03	0.20	2,042	3,875
USDX23	34.74	0.02	1,570	1,470
USDZ23	34.83	0.24	25,668	48,904

Source: TQ Pro

	Last	Support	Resistance
RTXUSTB	35.20	35.00	35.50
USDU23	35.15	35.00	35.50
USDZ23	34.83	34.50	34.80

Source: Kingsford Securities

Apichai Raomanachai

Fundamental and Technical Investment Analysis

ID No. 002939 Tel 02-829-6999 Ext 2200

Email : apichai.ra@kfsec.co.th

Nut Kaewborisutsakul

Assistant Investment Analyst

ข้อมูลในเอกสารฉบับนี้ รวบรวมมาจากแหล่งข้อมูลที่น่าเชื่อถือ อย่างไรก็ดี บริษัทหลักทรัพย์ คิงส์ฟอร์ด จำกัด (มหาชน) ไม่สามารถที่จะยืนยันหรือรับรองความถูกต้องของข้อมูลเหล่านี้ได้ ไม่ว่าประการใด ๆ บทวิเคราะห์ในเอกสารนี้ จัดทำขึ้นโดยอ้างอิงหลักเกณฑ์ทางวิชาการเกี่ยวกับหลักการวิเคราะห์ และมีได้เป็นการชี้แนะ หรือเสนอแนะให้ซื้อหรือขายหลักทรัพย์ใด ๆ การตัดสินใจซื้อหรือขายหลักทรัพย์ใด ๆ ของผู้อ่าน ไม่ว่าจะเกิดจากการอ่านบทความในเอกสารนี้หรือไม่ก็ตาม ล้วนเป็นผลจากการใช้วิจารณญาณของผู้อ่าน โดยไม่มีส่วนเกี่ยวข้องกับหรือพันธมิตรทางใด ๆ กับ บริษัทหลักทรัพย์ คิงส์ฟอร์ด จำกัด (มหาชน) ไม่ว่ากรณีใด



Most Active Grainer (%chg)

Rank	STOCK	OI	Price Chg (20 Working Days)
1	JMT	4,518	24.49%
2	TKN	12,315	23.21%
3	CBG	6,861	22.46%
4	ERW	3,403	21.77%
5	COM7	10,130	21.50%
6	JAS	140,673	21.21%
7	MBK	3,126	19.88%
8	KCE	7,191	17.54%
9	TQM	6,601	15.74%
10	BEAUTY	11,132	15.69%
11	ITD	21,365	14.60%
12	UNIQ	3,415	14.39%
13	MTC	5,854	14.39%
14	BH	1,816	12.89%
15	EPG	3,380	11.90%
16	GLOBAL	2,497	10.24%
17	BA	8,942	9.15%
18	KKP	2,926	7.73%
19	BEC	20,758	6.92%
20	CPF	34,483	6.70%
21	SIRI	21,184	6.56%
22	SCB	8,051	6.28%
23	BCH	3,674	6.15%
24	TTA	4,025	5.93%
25	MINT	3,878	4.72%
26	OSP	2,465	4.42%
27	O	-	4.38%
28	AAV	61,692	4.38%
29	GUNKUL	152,472	4.19%
30	THANI	15,436	3.85%

Top Gainers OI (%chg)

STOCK	OI	%Daily Top OI Change	STOCK	OI	%5 Day Top OI Change
BLA	5,943	43.24%	PSH	1,182	50.96%
BCH	3,674	39.96%	INTUCH	1,863	25.03%
TOP	4,820	34.49%	HANA	7,375	21.32%
CHG	14,654	16.00%	EASTW	725	8.53%
STA	3,663	12.16%	CKP	22,055	4.64%
BGRIM	6,710	7.83%	BAY	713	3.18%
EASTW	725	6.93%	TRUE	39,015	1.78%
BJC	3,192	2.93%	TRUE	39,015	1.78%
BAY	713	2.74%	THANI	15,436	0.05%
BAY	713	2.74%	SPCG	31	0.00%
AWC	30,257	2.44%	THG	420	-0.24%
CBG	6,861	1.69%	TVO	526	-0.75%
THCOM	9,285	0.50%	AP	1,619	-0.98%
TTCL	5,732	0.02%	CPALL	16,757	-3.41%
TTCL	5,732	0.02%	CBG	6,861	-3.95%

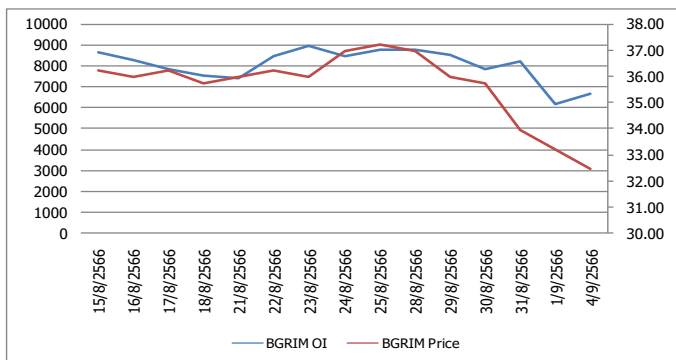
Source: TQ Pro

Top Loser OI (%chg)

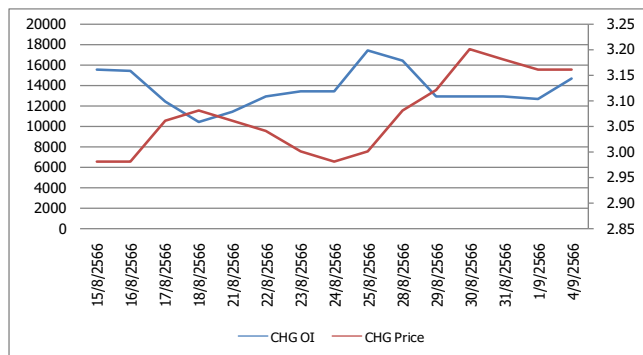
STOCK	OI	%Daily Top OI Change	STOCK	OI	%5 Day Top OI Change
LPN	1,424	-51.32%	BEAUTY	11,132	-76.10%
SIRI	21,184	-33.00%	SIRI	21,184	-65.19%
ERW	3,403	-29.22%	TKN	12,315	-64.44%
MAJOR	6,520	-28.98%	EPG	3,380	-64.07%
AMATA	1,599	-27.88%	BCH	3,674	-62.86%
KKP	2,926	-25.62%	LPN	1,424	-59.66%
KEX	4,399	-25.16%	STPI	23,322	-59.17%
GLOBAL	2,497	-24.61%	GFPT	4,821	-58.99%
EPG	3,380	-22.71%	S	14,265	-58.94%
UNIQ	3,415	-22.67%	ERW	3,403	-57.15%
OR	8,423	-22.63%	CENTEL	1,775	-54.64%
VGI	17,463	-22.15%	UNIQ	3,415	-53.35%
OSP	2,465	-21.87%	AMATA	1,599	-53.34%
TCAP	727	-21.57%	PRM	4,855	-53.16%
BH	1,816	-21.35%	SUPER	49,022	-52.12%

หุ้นที่มีทิศทาง ราคาและ OI ที่น่าจับตามอง

OI Trend BGRIM



OI Trend CHG



Recommend : Short
Support : 31.50

Resistance : 33.00
Stop-Loss : 33.50

Recommend : Long
Support : 3.00

Resistance : 3.40
Stop-Loss : 2.80

Source: KINGSFORD

APICHAJ RAOMANACHAI No. 002939
NUT KAEWBORISUTSAKUL Asst. Derivatives Analyst

ข้อมูลในเอกสารฉบับนี้ รวมรวมมาจากแหล่งข้อมูลที่น่าเชื่อถือ อย่างไรก็ตาม บริษัทหลักทรัพย์ คิงส์ฟอร์ด จำกัด (มหาชน) ไม่สามารถที่จะยืนยันหรือรับรองความถูกต้องของข้อมูลเหล่านี้ได้ ไม่ว่าประการใด ๆ บทวิเคราะห์ในเอกสารนี้ จัดทำขึ้นโดยอ้างอิงหลักการทางวิชาการเกี่ยวกับหลักการวิเคราะห์ และไม่ได้เป็นการชี้นำ หรือเสนอแนะให้ซื้อหรือขายหลักทรัพย์ใด ๆ การตัดสินใจซื้อหรือขายหลักทรัพย์ใด ๆ ของผู้อ่าน ไม่ว่าจะเกิดจากการอ่านบทความในเอกสารหรือไม่ได้ตาม ส่วนเป็นผลจากการใช้วิจารณญาณของผู้อ่าน โดยไม่มีส่วนเกี่ยวข้องกับหรือผู้เขียนบทวิเคราะห์ใด ๆ กับ บริษัทหลักทรัพย์ คิงส์ฟอร์ด จำกัด (มหาชน) ไม่ว่ากรณีใด

Short Sales



KINGSFORD

มูลค่าการขายชอร์ต ณ วันที่ 04 กันยายน 2566

หลักทรัพย์	ปริมาณหุ้นที่ขายชอร์ต (หุ้น)	มูลค่าการขายชอร์ต (บาท)	%เทียบมูลค่าซื้อขายตลาดรวม
7UP	399,300	207,636	1.17%
AAI	365,900	1,381,678	1.67%
AAV	1,810,300	5,234,370	4.75%
AAV-R	1,533,700	4,441,714	4.02%
ACE	240,800	418,272	1.98%
ACE-R	234,800	406,812	1.93%
ADVANC	436,500	93,246,200	9.98%
ADVANC-R	504,500	107,480,700	11.54%
AEONTS	1,400	240,450	0.78%
AEONTS-R	3,200	552,000	1.78%
AGE	56,100	128,100	5.61%
AGE-R	149,400	340,632	14.95%
AH	136,700	4,922,100	4.39%
AH-R	3,900	139,425	0.13%
AI	20,000	99,442	4.27%
AIT	147,800	721,308	2.82%
AIT-R	22,200	107,004	0.42%
AMATA	736,800	18,763,625	8.90%
AMATA-R	137,000	3,474,925	1.66%
AOT	1,627,500	118,046,225	9.26%
AOT-R	575,400	41,662,300	3.27%
AP	237,100	2,942,300	4.57%
AP-R	234,500	2,907,340	4.52%
AS	29,900	358,730	1.69%
ASIAN	36,400	300,645	2.68%
ASK	62,900	1,584,605	6.74%
ASK-R	4,800	120,120	0.51%
ASP	32,600	95,024	2.94%
AU	37,800	409,570	2.58%
AU-R	104,500	1,136,730	7.13%
AUCT	93,600	985,970	9.50%
AUCT-R	6,800	72,640	0.69%
AURA	38,200	668,750	0.29%
AURA-R	17,500	305,460	0.13%
AWC	7,580,800	31,875,438	10.31%
AWC-R	6,744,300	28,383,146	9.17%
BA	379,200	6,405,290	6.70%
BA-R	31,700	532,560	0.56%
BAFS	21,900	667,950	9.90%
BAFS-R	12,000	366,000	5.42%
BAM	3,527,100	40,458,980	14.93%
BAM-R	1,410,900	16,114,900	5.97%
BANPU	26,699,500	217,967,220	8.62%
BANPU-R	19,612,000	159,297,365	6.34%
BAY	46,000	1,516,800	8.72%
BAY-R	1,400	46,025	0.27%
BBIK	4,000	450,300	0.93%
BBIK-R	17,400	1,959,100	4.07%
BBL	115,100	19,468,500	3.53%
BBL-R	221,300	37,510,350	6.78%
BCH	66,600	1,272,060	5.07%
BCH-R	67,700	1,292,990	5.16%
BCP	541,800	21,008,575	8.87%
BCP-R	406,300	15,718,025	6.65%
BCPG	237,700	2,377,000	5.05%

ข้อมูลในเอกสารฉบับนี้ รวบรวมมาจากแหล่งข้อมูลที่เชื่อถือได้ อย่างไรก็ตาม บริษัทหลักทรัพย์ คิงส์ฟอร์ด จำกัด (มหาชน) ไม่สามารถที่จะยืนยันหรือรับรองความถูกต้องของข้อมูลเหล่านี้ได้ ไม่ว่าประการใด ๆ บทวิเคราะห์ในเอกสารนี้ จัดทำขึ้นโดยอ้างอิงหลักเกณฑ์ทางวิชาการเกี่ยวกับหลักการวิเคราะห์ และมีได้เป็นการชี้แนะ หรือเสนอแนะให้ซื้อหรือขายหลักทรัพย์ใด ๆ การตัดสินใจซื้อหรือขายหลักทรัพย์ใด ๆ ของผู้อ่าน ไม่ว่าจะเกิดจากการอ่านบทความในเอกสารนี้หรือไม่ก็ตาม ล้วนเป็นผลจากการใช้วิจารณญาณของผู้อ่าน โดยไม่มีส่วนเกี่ยวข้องกับหรือพันธะผูกพันใด ๆ กับ บริษัทหลักทรัพย์ คิงส์ฟอร์ด จำกัด (มหาชน) ไม่ว่ากรณีใด

Short Sales



KINGSFORD

มูลค่าการขายชอร์ต ณ วันที่ 04 กันยายน 2566

หลักทรัพย์	ปริมาณหุ้นที่ขายชอร์ต (หุ้น)	มูลค่าการขายชอร์ต (บาท)	%เทียบมูลค่าซื้อขายตลาดรวม
BCPG-R	71,600	715,660	1.52%
BDMS	2,153,000	59,595,750	6.52%
BDMS-R	211,800	5,824,500	0.64%
BE8	32,600	1,507,050	1.46%
BEAUTY	978,900	587,918	6.65%
BEC	72,900	631,595	2.36%
BEC-R	204,500	1,763,325	6.61%
BEM	2,663,400	22,910,410	7.57%
BEM-R	6,848,800	58,743,330	19.46%
BGRIM	2,502,400	81,592,675	5.48%
BGRIM-R	4,501,500	146,125,450	9.87%
BH	90,500	23,072,700	12.95%
BH-R	83,800	21,358,300	11.99%
BJC	108,100	3,640,650	3.44%
BJC-R	458,500	15,323,175	14.57%
BLA	88,000	2,189,340	2.75%
BLA-R	15,300	380,970	0.48%
BLAND	190,700	152,560	3.68%
BLAND-R	50,000	40,000	0.97%
BPP	321,500	4,772,070	26.85%
BPP-R	85,700	1,273,480	7.16%
BRI	61,000	553,150	2.44%
BRR	18,100	109,020	0.59%
BTG	286,200	7,143,510	16.16%
BTG-R	28,600	708,470	1.61%
BTS	1,775,100	12,806,325	13.40%
BTS-R	3,621,400	26,150,490	27.34%
BYD	254,700	2,096,615	1.31%
BYD-R	839,000	6,930,625	4.33%
CBG	651,800	57,142,350	5.76%
CBG-R	541,100	47,405,825	4.78%
CCET	40,000	76,954	3.87%
CENTEL	215,500	10,229,825	6.68%
CENTEL-R	167,100	7,828,300	5.18%
CHASE	300	736	0.00%
CHAYO	170,200	1,324,770	6.33%
CHG	4,662,600	14,683,708	19.65%
CHG-R	2,746,600	8,649,502	11.58%
CK	169,000	3,900,210	3.52%
CK-R	250,500	5,761,680	5.21%
CKP	791,900	2,903,580	7.66%
CKP-R	1,443,000	5,278,832	13.96%
COM7	471,200	15,379,150	8.19%
COM7-R	112,000	3,640,000	1.95%
CPALL	2,606,000	168,348,050	14.73%
CPALL-R	1,146,500	74,361,650	6.48%
CPAXT	317,700	11,244,925	7.62%
CPAXT-R	430,800	15,172,375	10.33%
CPF	712,600	14,762,670	10.15%
CPF-R	1,389,400	28,797,710	19.79%
CPN	169,500	11,533,925	6.35%
CPN-R	470,300	31,934,750	17.63%
CRC	1,146,900	45,836,600	11.89%
CRC-R	1,450,700	58,106,800	15.03%
CV	57,900	63,111	0.84%

ข้อมูลในเอกสารฉบับนี้ รวบรวมมาจากแหล่งข้อมูลที่น่าเชื่อถือ อย่างไรก็ตาม บริษัทหลักทรัพย์ คิงส์ฟอร์ด จำกัด (มหาชน) ไม่สามารถที่จะยืนยันหรือรับรองความถูกต้องของข้อมูลเหล่านี้ได้ ไม่ว่าประการใด ๆ บทวิเคราะห์ในเอกสารนี้ จัดทำขึ้นโดยอ้างอิงหลักเกณฑ์ทางวิชาการเกี่ยวกับหลักการวิเคราะห์ และมีได้เป็นการชี้แนะ หรือเสนอแนะให้ซื้อหรือขายหลักทรัพย์ใด ๆ การตัดสินใจซื้อหรือขายหลักทรัพย์ใด ๆ ของผู้อ่าน ไม่ว่าจะเกิดจากการอ่านบทความในเอกสารนี้หรือไม่ก็ตาม ล้วนเป็นผลจากการใช้วิจารณญาณของผู้อ่าน โดยไม่มีส่วนเกี่ยวข้องกับหรือพันธะผูกพันใด ๆ กับ บริษัทหลักทรัพย์ คิงส์ฟอร์ด จำกัด (มหาชน) ไม่ว่ากรณีใด

Short Sales



KINGSFORD

มูลค่าการขายชอร์ต ณ วันที่ 04 กันยายน 2566

หลักทรัพย์	ปริมาณหุ้นที่ขายชอร์ต (หุ้น)	มูลค่าการขายชอร์ต (บาท)	%เทียบมูลค่าซื้อขายตลาดรวม
DELTA	225,600	24,639,150	4.74%
DELTA-R	888,100	96,841,500	18.65%
DITTO	59,400	1,878,625	0.85%
DITTO-R	81,100	2,519,825	1.16%
DMT	89,200	1,122,310	5.55%
DMT-R	2,700	33,750	0.17%
DOHOME	468,900	5,269,740	10.59%
DOHOME-R	233,400	2,626,960	5.27%
DUSIT	10,300	113,300	1.84%
EA	345,800	21,563,700	3.75%
EA-R	1,228,600	76,397,775	13.32%
EGATIF	255,900	1,629,090	14.11%
EGCO	56,000	7,537,250	4.98%
EGCO-R	165,700	22,161,550	14.75%
EKH	64,000	516,250	9.36%
EPG	490,000	3,423,610	12.88%
EPG-R	193,500	1,357,505	5.09%
ERW	864,500	4,878,855	5.07%
ERW-R	94,000	540,500	0.55%
ESSO-R	200,200	1,961,960	0.78%
ETC	52,000	150,916	2.25%
FORTH	186,700	6,295,000	10.97%
FORTH-R	13,800	465,750	0.81%
FSMART	159,800	1,711,510	2.32%
FSMART-R	14,500	154,870	0.21%
GFPT	177,500	1,955,330	12.14%
GFPT-R	159,500	1,755,800	10.91%
GLOBAL	1,233,100	22,648,640	19.02%
GLOBAL-R	884,100	16,175,990	13.63%
GPSC	984,500	50,971,350	10.20%
GPSC-R	1,219,600	63,068,025	12.63%
GULF	2,017,700	94,461,700	6.45%
GULF-R	2,565,400	120,617,200	8.20%
GUNKUL	4,230,200	14,941,768	8.77%
GUNKUL-R	5,254,800	18,659,984	10.90%
HANA	1,725,200	106,869,125	19.09%
HANA-R	503,200	31,213,825	5.57%
HENG	88,300	225,168	1.86%
HL	22,900	302,670	3.21%
HMPRO	320,000	4,352,000	2.99%
HMPRO-R	640,800	8,692,250	5.99%
HTC	20,100	751,850	7.31%
HTC-R	100	3,700	0.04%
HUMAN	4,500	46,800	2.44%
ICHI	438,400	7,248,840	3.04%
ICHI-R	131,600	2,179,260	0.91%
III	226,600	2,755,550	5.96%
ILM	40,700	921,240	1.61%
ILM-R	7,200	163,630	0.28%
INTUCH	273,600	19,809,075	7.38%
INTUCH-R	568,900	41,173,125	15.34%
IRPC	7,697,700	17,885,790	21.19%
IRPC-R	3,346,100	7,787,264	9.21%
ITC-R	19,800	397,950	0.51%

ข้อมูลในเอกสารฉบับนี้ รวบรวมมาจากแหล่งข้อมูลที่เชื่อถือได้ อย่างไรก็ตาม บริษัทหลักทรัพย์ คิงส์ฟอร์ด จำกัด (มหาชน) ไม่สามารถที่จะยืนยันหรือรับรองความถูกต้องของข้อมูลเหล่านี้ได้ ไม่ว่าประการใด ๆ บทวิเคราะห์ในเอกสารนี้ จัดทำขึ้นโดยอ้างอิงหลักเกณฑ์ทางวิชาการเกี่ยวกับหลักการวิเคราะห์ และมีได้เป็นการชี้แนะ หรือเสนอแนะให้ซื้อหรือขายหลักทรัพย์ใด ๆ การตัดสินใจซื้อหรือขายหลักทรัพย์ใด ๆ ของผู้อ่าน ไม่ว่าจะเกิดจากการอ่านบทความในเอกสารนี้หรือไม่ก็ตาม ล้วนเป็นผลจากการใช้วิจารณญาณของผู้อ่าน โดยไม่มีส่วนเกี่ยวข้องกับหรือพันธะผูกพันใด ๆ กับ บริษัทหลักทรัพย์ คิงส์ฟอร์ด จำกัด (มหาชน) ไม่ว่ากรณีใด

Short Sales



KINGSFORD

มูลค่าการขายชอร์ต ณ วันที่ 04 กันยายน 2566

หลักทรัพย์	ปริมาณหุ้นที่ขายชอร์ต (หุ้น)	มูลค่าการขายชอร์ต (บาท)	%เทียบมูลค่าซื้อขายตลาดรวม
ITD	134,500	212,961	2.61%
IVL	1,084,200	31,441,800	10.68%
IVL-R	1,500,800	43,470,500	14.78%
JAS	35,000	70,400	0.28%
JAS-R	122,500	243,863	0.97%
JMART	537,000	12,521,540	2.83%
JMART-R	1,401,800	32,851,580	7.39%
JMT	456,800	20,994,050	7.14%
JMT-R	266,200	12,190,525	4.16%
JTS	34,500	1,206,050	2.68%
JTS-R	38,500	1,332,425	2.99%
KAMART	372,800	5,089,640	10.99%
KBANK	230,600	30,196,850	3.53%
KBANK-R	446,800	58,413,100	6.85%
KBSPIF	3,300	28,875	0.83%
KCE	663,100	33,787,850	7.52%
KCE-R	1,410,300	71,720,150	16.00%
KEX	362,400	3,075,580	18.24%
KEX-R	104,200	887,385	5.24%
KGI	56,400	262,296	3.49%
KKP	127,600	7,608,275	4.87%
KKP-R	292,200	17,403,975	11.16%
KLINIQ	1,300	49,400	0.08%
KSL	726,900	2,358,928	6.56%
KSL-R	444,200	1,475,888	4.01%
KTB	5,173,900	99,100,350	12.08%
KTB-R	2,601,700	49,932,850	6.07%
KTC	298,500	14,195,050	5.76%
KTC-R	530,500	25,252,350	10.24%
LANNA	211,700	3,361,510	4.82%
LANNA-R	461,800	7,309,230	10.52%
LH	3,646,100	30,262,630	11.40%
LH-R	2,433,100	20,194,730	7.61%
LPN	19,100	79,456	5.64%
LPN-R	38,600	160,576	11.39%
M	27,700	1,295,400	1.71%
M-CHAI	100	72,200	2.70%
M-R	29,800	1,390,775	1.84%
MAJOR	171,500	2,444,870	9.79%
MAJOR-R	417,600	5,954,170	23.85%
MASTER	25,000	1,700,000	2.18%
MBK	161,400	3,106,630	3.17%
MBK-R	263,500	5,085,790	5.17%
MC	114,400	1,508,640	4.19%
MEGA	182,400	7,822,475	9.18%
MEGA-R	264,400	11,357,275	13.30%
MGC-R	74,900	624,260	7.27%
MINT	1,782,800	59,383,000	18.60%
MINT-R	584,400	19,503,425	6.10%
MOSHI-R	26,700	1,554,775	1.08%
MTC	996,400	40,170,125	9.61%
MTC-R	977,500	39,166,375	9.43%
NER	631,200	3,142,894	1.67%
NEX	366,000	4,890,860	4.80%

ข้อมูลในเอกสารฉบับนี้ รวบรวมมาจากแหล่งข้อมูลที่เชื่อถือได้ อย่างไรก็ตาม บริษัทหลักทรัพย์ คิงส์ฟอร์ด จำกัด (มหาชน) ไม่สามารถที่จะยืนยันหรือรับรองความถูกต้องของข้อมูลเหล่านี้ได้ ไม่ว่าประการใด ๆ บทวิเคราะห์ในเอกสารนี้ จัดทำขึ้นโดยอ้างอิงหลักเกณฑ์ทางวิชาการเกี่ยวกับหลักการวิเคราะห์ และมีได้เป็นการชี้แนะ หรือเสนอแนะให้ซื้อหรือขายหลักทรัพย์ใด ๆ การตัดสินใจซื้อหรือขายหลักทรัพย์ใด ๆ ของผู้อ่าน ไม่ว่าจะเกิดจากการอ่านบทความในเอกสารนี้หรือไม่ก็ตาม ล้วนเป็นผลจากการใช้วิจารณญาณของผู้อ่าน โดยไม่มีส่วนเกี่ยวข้องกับหรือพันธะผูกพันใด ๆ กับ บริษัทหลักทรัพย์ คิงส์ฟอร์ด จำกัด (มหาชน) ไม่ว่ากรณีใด

Short Sales



KINGSFORD

มูลค่าการขายชอร์ต ณ วันที่ 04 กันยายน 2566

หลักทรัพย์	ปริมาณหุ้นที่ขายชอร์ต (หุ้น)	มูลค่าการขายชอร์ต (บาท)	%เทียบมูลค่าซื้อขายตลาดรวม
NOBLE	21,600	91,456	1.02%
NRF	133,200	783,260	1.20%
NSL	6,500	152,100	0.96%
NUSA	405,900	207,009	2.22%
ONEE	587,000	2,852,062	8.50%
ONEE-R	47,000	227,906	0.68%
OR	1,012,800	20,528,080	11.19%
OR-R	1,230,400	24,873,280	13.60%
ORI	453,000	4,698,960	5.54%
ORI-R	491,800	5,101,460	6.01%
OSP	916,400	26,889,225	19.36%
OSP-R	170,800	4,995,900	3.61%
OTO	79,700	102,683	1.14%
PCC	14,700	47,040	0.96%
PCSGH	9,300	45,012	12.32%
PLANB	813,600	7,530,255	13.77%
PLANB-R	154,100	1,419,525	2.61%
PLAT	9,700	32,936	1.77%
PLAT-R	21,600	72,646	3.94%
PR9	55,000	962,500	7.24%
PR9-R	29,800	521,500	3.92%
PRIME	80,000	107,200	0.48%
PRM	269,100	1,811,640	3.59%
PRM-R	133,800	896,315	1.79%
PSH	107,800	1,426,750	13.56%
PSH-R	64,100	847,900	8.06%
PSL	413,100	3,874,815	5.34%
PSL-R	505,200	4,727,240	6.53%
PTG	1,842,700	18,843,860	15.26%
PTG-R	724,700	7,469,350	6.00%
PTL	69,300	953,550	3.26%
PTT	7,146,200	250,745,350	14.23%
PTT-R	1,812,100	63,486,550	3.61%
PTTEP	364,000	59,299,000	3.13%
PTTEP-R	1,276,800	207,277,750	10.99%
PTTGC	559,600	20,654,500	8.35%
PTTGC-R	751,300	27,601,000	11.21%
QH	1,038,300	2,390,766	4.97%
QH-R	696,400	1,610,630	3.33%
RABBIT	1,744,900	1,438,413	1.52%
RAM	800	34,400	3.85%
RAM-R	100	4,300	0.48%
RATCH	395,600	13,696,675	11.86%
RATCH-R	1,175,700	40,508,350	35.26%
RBF	500,700	5,872,890	2.60%
RBF-R	316,600	3,747,880	1.64%
RCL	648,200	13,885,420	39.05%
RCL-R	128,800	2,760,540	7.76%
RJH	1,600	45,600	2.63%
ROJNA	257,400	1,645,145	2.25%
RS	164,000	2,426,900	6.67%
S	223,000	258,574	2.77%
SABINA	11,700	307,125	1.96%
SABUY	1,929,000	14,220,070	8.95%
SABUY-R	448,800	3,336,460	2.08%
SAK	149,300	832,320	7.67%

ข้อมูลในเอกสารฉบับนี้ รวบรวมมาจากแหล่งข้อมูลที่เชื่อถือได้ อย่างไรก็ตาม บริษัทหลักทรัพย์ คิงส์ฟอร์ด จำกัด (มหาชน) ไม่สามารถที่จะยืนยันหรือรับรองความถูกต้องของข้อมูลเหล่านี้ได้ ไม่ว่าประการใด ๆ บทวิเคราะห์ในเอกสารนี้ จัดทำขึ้นโดยอ้างอิงหลักเกณฑ์ทางวิชาการเกี่ยวกับหลักการวิเคราะห์ และมีได้เป็นการชี้แนะ หรือเสนอแนะให้ซื้อหรือขายหลักทรัพย์ใด ๆ การตัดสินใจซื้อหรือขายหลักทรัพย์ใด ๆ ของผู้อ่าน ไม่ว่าจะเกิดจากการอ่านบทความในเอกสารนี้หรือไม่ก็ตาม ล้วนเป็นผลจากการใช้วิจารณญาณของผู้อ่าน โดยไม่มีส่วนเกี่ยวข้องกับหรือพึ่งพิงผูกพันใด ๆ กับ บริษัทหลักทรัพย์ คิงส์ฟอร์ด จำกัด (มหาชน) ไม่ว่ากรณีใด

Short Sales



KINGSFORD

มูลค่าการขายชอร์ต ณ วันที่ 04 กันยายน 2566

หลักทรัพย์	ปริมาณหุ้นที่ขายชอร์ต (หุ้น)	มูลค่าการขายชอร์ต (บาท)	%เทียบมูลค่าซื้อขายตลาดรวม
SAMART	350,600	2,070,580	12.30%
SAPPE	500	44,925	0.02%
SAPPE-R	107,100	9,333,050	3.32%
SAT	56,800	1,073,510	7.23%
SAWAD	644,200	31,885,450	8.51%
SAWAD-R	592,400	29,339,350	7.83%
SC	363,800	1,668,230	4.42%
SC-R	101,400	464,866	1.23%
SCB	159,300	18,797,400	2.38%
SCB-R	218,200	25,747,600	3.26%
SCC	79,000	24,629,400	4.11%
SCC-R	391,800	121,943,500	20.39%
SCCC-R	100	13,750	0.42%
SCGP	1,122,900	45,824,325	11.25%
SCGP-R	494,600	20,155,200	4.96%
SCN	11,700	17,550	1.43%
SGC	330,500	693,650	0.98%
SGC-R	700	1,484	0.00%
SGP	12,800	104,460	1.84%
SGP-R	61,700	502,780	8.88%
SHR	1,596,600	4,829,452	12.29%
SHR-R	158,700	484,006	1.22%
SINGER	1,009,800	14,681,210	2.33%
SINGER-R	31,000	449,870	0.07%
SIRI	37,593,300	74,205,872	10.08%
SIRI-R	7,292,200	14,285,381	1.96%
SIS	29,600	703,390	2.11%
SIS-R	5,900	138,370	0.42%
SISB	31,000	1,127,525	3.13%
SISB-R	25,800	937,600	2.61%
SJWD	195,200	3,092,590	2.63%
SJWD-R	9,700	153,460	0.13%
SKR	16,000	181,840	4.83%
SKY	364,000	12,278,300	6.63%
SKY-R	14,500	478,500	0.26%
SMPC	103,900	1,153,290	14.48%
SNNP	48,100	1,059,710	1.08%
SNNP-R	230,800	5,083,970	5.20%
SOLAR	77,600	61,065	2.05%
SPA	22,400	293,440	0.32%
SPALI	1,417,700	30,435,430	24.61%
SPALI-R	172,900	3,709,100	3.00%
SPCG	14,500	181,620	3.50%
SPCG-R	8,500	107,100	2.05%
SPRC	1,381,300	12,848,040	6.42%
SPRC-R	2,944,300	27,323,710	13.68%
SSP	17,700	126,050	3.81%
SSP-R	17,700	125,770	3.81%
STA	1,157,600	18,805,150	3.51%
STA-R	2,263,400	36,499,210	6.87%
STANLY	900	170,550	2.56%
STEC	406,000	4,733,450	8.88%
STEC-R	900,000	10,523,400	19.68%
STGT	1,331,500	10,037,040	5.95%
STGT-R	53,800	406,570	0.24%
STPI	144,200	579,978	2.61%

ข้อมูลในเอกสารฉบับนี้ รวบรวมมาจากแหล่งข้อมูลที่เชื่อถือได้ อย่างไรก็ตาม บริษัทหลักทรัพย์ คิงส์ฟอร์ด จำกัด (มหาชน) ไม่สามารถที่จะยืนยันหรือรับรองความถูกต้องของข้อมูลเหล่านี้ได้ ไม่ว่าประการใด ๆ บทวิเคราะห์ในเอกสารนี้ จัดทำขึ้นโดยอ้างอิงหลักเกณฑ์ทางวิชาการเกี่ยวกับหลักการวิเคราะห์ และมีได้เป็นการชี้แนะ หรือเสนอแนะให้ซื้อหรือขายหลักทรัพย์ใด ๆ การตัดสินใจซื้อหรือขายหลักทรัพย์ใด ๆ ของผู้อ่าน ไม่ว่าจะเกิดจากการอ่านบทความในเอกสารนี้หรือไม่ก็ตาม ล้วนเป็นผลจากการใช้วิจารณญาณของผู้อ่าน โดยไม่มีส่วนเกี่ยวข้องกับหรือพึ่งพิงผูกพันใด ๆ กับ บริษัทหลักทรัพย์ คิงส์ฟอร์ด จำกัด (มหาชน) ไม่ว่ากรณีใด

Short Sales



KINGSFORD

มูลค่าการขายชอร์ต ณ วันที่ 04 กันยายน 2566

หลักทรัพย์	ปริมาณหุ้นที่ขายชอร์ต (หุ้น)	มูลค่าการขายชอร์ต (บาท)	%เทียบมูลค่าซื้อขายตลาดรวม
SUC	7,900	256,750	21.94%
SUPER	1,312,100	656,050	5.05%
SUPER-R	439,200	219,600	1.69%
SUSCO	128,100	517,124	1.03%
SUSCO-R	108,900	433,422	0.88%
SYNEX	38,700	517,260	5.15%
TASCO	420,600	7,119,800	8.09%
TASCO-R	153,000	2,578,700	2.94%
TCAP	103,000	5,227,250	5.37%
TCAP-R	62,700	3,178,225	3.27%
TEAMG	149,100	1,069,320	2.05%
TEAMG-R	143,700	1,047,420	1.97%
TFG	173,200	674,988	4.29%
TFG-R	302,700	1,185,786	7.49%
TGE	33,700	49,328	1.49%
THANI	1,952,900	6,490,868	15.85%
THANI-R	812,800	2,691,090	6.60%
THCOM	666,500	9,384,020	5.59%
THCOM-R	22,500	317,580	0.19%
THG	8,200	535,050	5.84%
THG-R	15,800	1,030,950	11.25%
TIDLOR	1,325,100	31,322,620	8.10%
TIDLOR-R	218,600	5,156,440	1.34%
TIPH	18,900	775,350	8.30%
TIPH-R	7,500	308,975	3.30%
TISCO	140,600	14,345,200	2.61%
TISCO-R	301,300	30,658,400	5.59%
TKC	23,100	591,150	2.27%
TKN	477,500	6,682,680	2.80%
TKN-R	39,900	555,080	0.23%
TKS	18,400	161,340	3.73%
TLI	1,358,400	16,708,320	4.56%
TLI-R	612,400	7,656,660	2.06%
TOA	39,800	1,050,150	13.72%
TOA-R	37,600	987,000	12.96%
TOP	3,612,700	182,362,925	5.04%
TOP-R	2,002,900	100,086,075	2.79%
TPIPL	330,000	511,500	12.81%
TPIPL-R	95,200	147,560	3.70%
TQM	46,000	1,431,650	6.24%
TQM-R	45,500	1,414,700	6.18%
TRUE	916,800	6,259,540	2.91%
TRUE-R	1,635,800	11,081,650	5.19%
TSE	85,700	181,684	3.57%
TSTH	500,400	470,376	5.65%
TTA	197,300	1,253,505	6.92%
TTA-R	384,000	2,422,770	13.47%
TTB	57,165,300	97,510,920	14.26%
TTB-R	6,833,700	11,609,496	1.70%
TTCL	31,200	133,012	1.08%
TTW	72,200	649,800	1.74%
TTW-R	297,700	2,679,300	7.19%
TU	1,502,200	21,292,960	14.57%
TU-R	1,608,300	22,804,570	15.60%
TVO	57,900	1,346,130	12.29%
TVO-R	78,700	1,826,810	16.71%

ข้อมูลในเอกสารฉบับนี้ รวบรวมมาจากแหล่งข้อมูลที่เชื่อถือได้ อย่างไรก็ตาม บริษัทหลักทรัพย์ คิงส์ฟอร์ด จำกัด (มหาชน) ไม่สามารถที่จะยืนยันหรือรับรองความถูกต้องของข้อมูลเหล่านั้นได้ ไม่ว่าประการใด ๆ บทวิเคราะห์ในเอกสารนี้ จัดทำขึ้นโดยอ้างอิงหลักเกณฑ์ทางวิชาการเกี่ยวกับหลักการวิเคราะห์ และมีได้เป็นการชี้แนะ หรือเสนอแนะให้ซื้อหรือขายหลักทรัพย์ใด ๆ การตัดสินใจซื้อหรือขายหลักทรัพย์ใด ๆ ของผู้อ่าน ไม่ว่าจะเกิดจากการอ่านบทความในเอกสารนี้หรือไม่ก็ตาม ล้วนเป็นผลจากการใช้วิจารณญาณของผู้อ่าน โดยไม่มีส่วนเกี่ยวข้องกับหรือพันธะผูกพันใด ๆ กับ บริษัทหลักทรัพย์ คิงส์ฟอร์ด จำกัด (มหาชน) ไม่ว่ากรณีใด

Short Sales



KINGSFORD

มูลค่าการขายชอร์ต ณ วันที่ 04 กันยายน 2566

หลักทรัพย์	ปริมาณหุ้นที่ขายชอร์ต (หุ้น)	มูลค่าการขายชอร์ต (บาท)	%เทียบมูลค่าซื้อขายตลาดรวม
UBE	624,200	624,605	15.22%
UNIQ	20,100	64,082	2.99%
UTP	11,100	132,090	4.61%
UVAN	93,700	779,065	14.65%
VGI	996,500	3,010,430	3.65%
VGI-R	2,075,800	6,227,984	7.60%
VIBHA	60,000	138,000	5.49%
VIBHA-R	206,800	474,840	18.92%
WARRIX	81,800	756,650	6.53%
WHA	5,067,400	25,796,040	7.16%
WHA-R	568,500	2,899,720	0.80%
WHAUP	71,200	277,462	5.77%
WHAUP-R	38,400	149,152	3.11%
WICE	84,900	730,235	6.84%
XO-R	44,800	1,348,000	0.53%
XPG	1,000,000	1,512,000	0.41%
XPG-R	4,800	7,296	0.00%

หมายเหตุ - ไม่รวมรายการขายชอร์ตของสมาชิกที่เป็นผู้ร่วมค้ำหน่วยลงทุนหรือผู้ดูแลสภาพคล่องของหน่วยลงทุนของกองทุนรวมอีทีเอฟเพื่อบัญชีบริษัทประเภทเพื่อทำกำไรจากส่วนต่างของราคาหรือเพื่อดูแลสภาพคล่อง แล้วแต่กรณี

ข้อมูลในเอกสารฉบับนี้ รวบรวมมาจากแหล่งข้อมูลที่เชื่อถือได้ อย่างไรก็ตาม บริษัทหลักทรัพย์ คิงส์ฟอร์ด จำกัด (มหาชน) ไม่สามารถที่จะยืนยันหรือรับรองความถูกต้องของข้อมูลเหล่านี้ได้ ไม่ว่าประการใด ๆ บทวิเคราะห์ในเอกสารนี้ จัดทำขึ้นโดยอ้างอิงหลักเกณฑ์ทางวิชาการเกี่ยวกับหลักการวิเคราะห์ และมีได้เป็นการชี้แนะ หรือเสนอแนะให้ซื้อหรือขายหลักทรัพย์ใด ๆ การตัดสินใจซื้อหรือขายหลักทรัพย์ใด ๆ ของผู้อ่าน ไม่ว่าจะเกิดจากการอ่านบทความในเอกสารนี้หรือไม่ก็ตาม ล้วนเป็นผลจากการใช้วิจารณญาณของผู้อ่าน โดยไม่มีส่วนเกี่ยวข้องกับหรือพึ่งพิงผูกพันใด ๆ กับ บริษัทหลักทรัพย์ คิงส์ฟอร์ด จำกัด (มหาชน) ไม่สามารถทำได้

Stock Calendar



KINGSFORD

รายงานการเปลี่ยนแปลงการถือหลักทรัพย์ของผู้บริหาร (แบบ 59-2) ประจำวันที่ 04 กันยายน 2566

ชื่อผู้บริหาร	ประเภทหลักทรัพย์	วันที่ได้มา / จำนวน	จำนวน	ราคา	วิธีการ ได้มา/หน่าย	
K	นาย ภาณุ เลิศเพ็ญเมธา	ใบสำคัญแสดงสิทธิที่จะซื้อหุ้น	31/08/2566	200,000	0.28	ซื้อ
K	นาย ภาณุ เลิศเพ็ญเมธา	ใบสำคัญแสดงสิทธิที่จะซื้อหุ้น	01/09/2566	78,600	0.28	ซื้อ
SEAFCO	นาย ณรงค์ ทัศนนิพันธ์	หุ้นสามัญ	01/09/2566	95,000	3.46	ซื้อ
SEAFCO	นาย ณรงค์ ทัศนนิพันธ์	หุ้นสามัญ	01/09/2566	50,000	3.42	ขาย
CIVIL	นาย อนุวัช เลิศชัยวรกุล	หุ้นสามัญ	01/09/2566	50,000	2.56	ขาย
24CS	นาย สันติ มณีวงศ์	ใบแสดงสิทธิในผลประโยชน์ที่เกิดจากหลักทรัพย์อ้างอิงไทย (NVDR)อ้างอิง หุ้นสามัญ	01/09/2566	320,000	1.81	ซื้อ
TNDT	นาย สุวัฒน์ แดงพิบูลย์สกุล	หุ้นสามัญ	31/08/2566	100,000	0.40	ขาย
TSTE	นาย ประภาส ชุตินาครินทร์	หุ้นสามัญ	01/09/2566	2,600	9.30	ซื้อ
PROEN	นาย พระนาย กังวาลรัตน์	หุ้นสามัญ	01/09/2566	99,950	Revoked by Reporter	ขาย
PROEN	นาย พระนาย กังวาลรัตน์	หุ้นสามัญ	01/09/2566	99,950	4.24	ขาย
PROEN	นาย พระนาย กังวาลรัตน์	หุ้นสามัญ	04/09/2566	130,600	4.36	ขาย
PROEN	นาย สมเกียรติ อยู่บ้านแพ้ว	หุ้นสามัญ	31/08/2566	175,000	4.26	ขาย
PCC	นาย กิตติ สัมฤทธิ์	หุ้นสามัญ	01/09/2566	200	3.22	ซื้อ
MBAX	นาย พิสุทธิ เลิศวิไล	ใบสำคัญแสดงสิทธิที่จะซื้อหุ้น	01/09/2566	98,700	0.66	ขาย
MBAX	นาย สุรัชย์ อัศวแก้วมงคล	ใบสำคัญแสดงสิทธิที่จะซื้อหุ้น	31/08/2566	37,700	0.64	ขาย
MBAX	นาย สุรัชย์ อัศวแก้วมงคล	ใบสำคัญแสดงสิทธิที่จะซื้อหุ้น	01/09/2566	12,300	0.67	ขาย
MBAX	นาย สุรัชย์ อัศวแก้วมงคล	หุ้นสามัญ	01/09/2566	2,100	4.00	ขาย
MACO	นาย เกรียงไกร ศรีคำ	หุ้นสามัญ	30/08/2566	52,000	0.57	ขาย
MGC	นาง ปิยวรรณ เอี่ยมนิพนธ์	หุ้นสามัญ	02/09/2566	10,000	8.70	ขาย
MOONG	นาง พรพิมล สุวรรณขจิต	หุ้นสามัญ	01/09/2566	49,800	2.12	ซื้อ
MTI	นาง นวลพรรณ ล่ำซำ	หุ้นสามัญ	31/08/2566	500	118.00	ซื้อ
MTI	นาง นวลพรรณ ล่ำซำ	หุ้นสามัญ	01/09/2566	46,600	122.23	ซื้อ
UTP	นาย มงคล มังกรกนก	หุ้นสามัญ	01/09/2566	10,000	11.90	ซื้อ
TITLE	นาย ประเสริฐ วรรณเจริญ	หุ้นสามัญ	18/08/2566	4,300,000	Revoked by Reporter	ขาย
TITLE	นาย ประเสริฐ วรรณเจริญ	หุ้นสามัญ	18/08/2566	4,300,000	2.50	ขาย
JSP	นาย เกรียงไกร รุ่งเรืองทวีกุล	หุ้นสามัญ	30/08/2566	30,000	2.52	ขาย
RT	นาย โกศล คงแดง	ใบสำคัญแสดงสิทธิที่จะซื้อหุ้น	01/09/2566	355,800	0.27	ขาย
LEO	นาย วิเศษ สิทธิสุนทรวงศ์	ใบสำคัญแสดงสิทธิที่จะซื้อหุ้น	01/09/2566	29,400	0.85	ขาย
KUN	นาย พิชญ์ เทวอักษร	ใบสำคัญแสดงสิทธิที่จะซื้อหุ้น	31/08/2566	570,000	0.32	ขาย
KUN	นาย ไพศาล ศังขวณิช	ใบสำคัญแสดงสิทธิที่จะซื้อหุ้น	01/09/2566	600,000	0.18	ขาย
KUN	นาย สุรเดช ประจวบศรีรัตน์	ใบสำคัญแสดงสิทธิที่จะซื้อหุ้น	31/08/2566	20,000	0.39	ขาย
VGI	นาง อรนุช รุจิราวรรณ	หุ้นสามัญ	01/09/2566	500,000	3.08	ขาย
SMT	นาย นริศ จันทร์แดง	หุ้นสามัญ	01/09/2566	380,000	5.50	ขาย
SMT	นาย นริศ จันทร์แดง	ใบสำคัญแสดงสิทธิที่จะซื้อหุ้น	01/09/2566	92,500	1.22	ขาย
SABUY	นาย ชูเกียรติ รุจนพรพิ์	หุ้นสามัญ	04/09/2566	1,200,000	7.33	ซื้อ
SPA	นาง ฐานิศร์ อมรธีรสรณ์	หุ้นสามัญ	30/08/2566	2,000,000	-	โอน
EP	นาย ยุทธ ชินสุภัคกุล	หุ้นสามัญ	01/09/2566	20,000	3.00	ซื้อ

Stock Calendar



KINGSFORD

แบบรายงานการได้มาหรือจำหน่ายหลักทรัพย์ของกิจการ (แบบ 246-2) ประจำวันที่ 04 กันยายน 2566

ชื่อผู้บริหาร	ประเภทหลักทรัพย์	วันที่ได้มา / จำหน่าย	จำนวน	ราคา	วิธีการ ได้มา/หน่าย
READY นาย ศุภโชค ปัญจทรัพย์	ได้มา	หุ้น	4.99	0.03	5.02

Stock Calendar



KINGSFORD

September 2023				
Monday	Tuesday	Wednesday	Thursday	Friday

				1
				XD TTLPF (0.441 (חרע)) TIF1 (0.125 (חרע)) TFFIF (0.1009 (חרע)) RATCH (0.80 (חרע)) KBSPIF (0.231 (חרע)) EGATIF (0.0531 (חרע))

4	5	6	7	8
XD PB (0.86 (חרע)) MNRF (0.10 (חרע)) MNIT2 (0.17 (חרע)) MNIT (0.025 (חרע)) M-STOR (0.10 (חרע)) M-II (0.155 (חרע)) LANNA (1.10 (חרע)) HPF (0.11 (חרע)) DRT (0.26 (חרע)) BCPG (0.10 (חרע))	XD TTW (0.30 (חרע)) MST (0.37 (חרע)) MJLF (0.127 (חרע)) GROREIT (0.29 (חרע)) GAHREIT (0.30 (חרע))	XD TISCO-P (2.00 (חרע)) TISCO (2.00 (חרע)) OR (0.25 (חרע)) KKP (1.25 (חרע)) GPSC (0.30 (חרע)) BCP (0.50 (חרע)) BBL (2.00 (חרע)) BAY (0.40 (חרע)) Shares SDC 44,444,444 Shares SIRI 10,000,000 Shares	XD TOP (0.65 (חרע))	XD SSPF (0.1169 (חרע)) BPP (0.40 (חרע))

11	12	13	14	15
XD SUSCO (0.20 (חרע))	XD HMPRO (0.18 (חרע)) BDMS (0.35 (חרע)) BANPU (0.25 (חרע))	XD TPIPP (0.12 (חרע)) TPIPL (0.03 (חרע)) TIPH (0.50 (חרע)) SCB (2.50 (חרע)) KBANK (0.50 (חרע)) EASTW (0.05 (חרע))	XD EGCO (3.25 (חרע))	

XD - Excluding Dividend	XD(ST) - Excluding Stock Dividend	XM - Exclude meetings	XN - Ex-Capital Return	XI - Excluding Interest
XP - Excluding Principal	XR - Excluding Right	XW - Excluding Warrant	XS - Excluding Short-term Warrant	XA - Excluding All
XE - Excluding Exercise	*ND - No Dividend Payment	PD - Payment Date	XT - Excluding TSR; @ - price per share / price per unit /	
XD - Excluding Dividend	XD(ST) - Excluding Stock Dividend	XM - Exclude meetings	XN - Ex-Capital Return	XI - Excluding Interest
XP - Excluding Principal	XR - Excluding Right	XW - Excluding Warrant	XS - Excluding Short-term Warrant	XA - Excluding All
XE - Excluding Exercise	*ND - No Dividend Payment	PD - Payment Date	XT - Excluding TSR; @ - price per share / price per unit /	



คำแนะนำการลงทุน และความหมายของคำแนะนำการลงทุน

Stock Rating หมายถึงการให้คำแนะนำการลงทุนของบริษัท แบ่งเป็น 3 ระดับ

Buy หมายถึง ราคาพื้นฐานสูงกว่าราคาตลาด 15% หรือมากกว่า

Hold หมายถึงราคาพื้นฐานสูงกว่าราคาตลาดไม่เกิน 15% หรือต่ำกว่าราคาตลาดไม่เกิน 15 %

Sell หมายถึง ราคาพื้นฐานต่ำกว่าราคาตลาด 15% หรือมากกว่า

เอกสารฉบับนี้จัดทำขึ้นโดยบริษัทหลักทรัพย์คิงส์ฟอร์ด จำกัด (มหาชน) ข้อมูลที่ปรากฏในเอกสารฉบับนี้จัดทำโดยอาศัยข้อมูลที่จัดหาจากแหล่งที่เชื่อถือหรือควรเชื่อว่ามี ความน่าเชื่อถือ และ/หรือถูกต้อง อย่างไรก็ตามบริษัทไม่ยืนยัน และไม่รับรองถึงความครบถ้วนสมบูรณ์หรือถูกต้องของข้อมูลดังกล่าว และไม่ได้ประกันราคาหรือผลตอบแทน ของหลักทรัพย์ที่ปรากฏข้างต้น แม้ว่าข้อมูลดังกล่าวจะปรากฏข้อความที่อาจเป็นหรืออาจตีความว่าเป็นเช่นนั้นได้ บริษัทจึงไม่รับผิดชอบต่อการนำเอาข้อมูล ข้อความ ความเห็น และหรือบทสรุปที่ปรากฏในเอกสารฉบับนี้ไปใช้ไม่ว่ากรณีใดๆ ข้อมูลและความเห็นที่ปรากฏอยู่ในเอกสารฉบับนี้ได้ประสงค์จะชี้ชวน เสนอแนะ หรือจูงใจให้ลงทุน ใน หรือ ซื้อหรือขายหลักทรัพย์ที่ปรากฏในเอกสารฉบับนี้และข้อมูลมีการแก้ไขเพิ่มเติมเปลี่ยนแปลงโดยมีต้องแจ้งให้ทราบล่วงหน้า ผู้ลงทุนควรใช้ดุลยพินิจอย่างรอบคอบใน การลงทุนในหรือซื้อหรือขายหลักทรัพย์ บริษัทสงวนลิขสิทธิ์ในข้อมูลที่ปรากฏในเอกสารนี้ ห้ามมิให้ผู้ใดใช้ประโยชน์ ทำซ้ำ ดัดแปลง นำออกแสดง ทำให้ปรากฏหรือเผยแพร่ ต่อสาธารณชน ไม่ว่าด้วยประการใดๆ ซึ่งข้อมูลในเอกสารนี้ไม่ว่าทั้งหมดหรือบางส่วน เว้นแต่ได้รับอนุญาตเป็นหนังสือจากบริษัทเป็นการล่วงหน้า การกล่าว คัด หรืออ้างอิง ข้อมูลบางส่วนตามสมควรในเอกสารนี้ ไม่ว่าในบทความ บทวิเคราะห์ บทวิจัย หรือในเอกสาร หรือการสื่อสารอื่นใดจะต้องกระทำโดยถูกต้อง และไม่เป็นการก่อให้เกิดการ เข้าใจผิดหรือความเสียหายแก่บริษัท ต้องรับรู้ถึงความเป็นเจ้าของลิขสิทธิ์ในข้อมูลบริษัท และต้องอ้างอิงถึงเอกสารฉบับนี้ และวันที่ในเอกสารฉบับนี้ของบริษัทโดยชัดเจน การลงทุนในหรือซื้อหรือขายหลักทรัพย์ย่อมมีความเสี่ยง ท่านควรทำความเข้าใจอย่างถ่องแท้ต่อลักษณะของหลักทรัพย์แต่ละประเภทและควรศึกษาข้อมูลของบริษัทที่ออก หลักทรัพย์และข้อมูลอื่นใดที่เกี่ยวข้องก่อนการตัดสินใจลงทุนในหรือซื้อหรือขายหลักทรัพย์

ข้อมูลในเอกสารฉบับนี้ รวบรวมมาจากแหล่งข้อมูลที่นำเสนออย่างไว้ใจได้ บริษัทหลักทรัพย์ คิงส์ฟอร์ด จำกัด(มหาชน)ไม่สามารถที่จะยืนยันหรือรับรองความถูกต้องของข้อมูลเหล่านี้ได้ ไม่ว่าประการใดๆ บทวิเคราะห์ในเอกสารนี้ จัดทำขึ้นโดยอ้างอิง หลักเกณฑ์ทางวิชาการเกี่ยวกับหลักการวิเคราะห์ และมีได้เป็นการชี้แนะ หรือเสนอแนะให้ซื้อหรือขายหลักทรัพย์ใดๆ การตัดสินใจหรือขายหลักทรัพย์ใดๆ ของผู้อ่าน ไม่ว่าจะเกิดจากการอ่านบทความในเอกสารนี้หรือไม่ก็ตาม ล้วนเป็นผลจากการใช้ วิจารณญาณของผู้อ่าน โดยไม่มีส่วนเกี่ยวข้องกับบริษัทฯ กับ บริษัทหลักทรัพย์ คิงส์ฟอร์ด จำกัด(มหาชน) ไม่ว่ากรณีใด

Disclaimer



KINGSFORD

Thai Institute of Directors Association (IOD) – Corporate Governance Report Rating 2022 (CG Score) ข้อมูล 27 ตุลาคม 2565



AAV	AYUD	CFRESH	DRT	GLOBAL	JWD	MC	OTO	Q-CON	SEAOIL	STEC	TK	TVDH
ADVANC	BAFS	CGH	DTAC	GPI	K	MCOT	PAP	QH	SE-ED	STGT	TKN	TVI
AF	BAM	CHEWA	DUSIT	GPSC	KBANK	METCO	PCSGH	QTC	SELIC	STI	TKS	TVO
AH	BANPU	CHO	EA	GRAMMY	KCE	MFEC	PDG	RATCH	SENA	SUN	TKT	TWPC
AIRA	BAY	CIMBT	EASTW	GULF	KEX	MINT	PDJ	RBF	SENAJ	SUSCO	TMILL	U
AJ	BBIK	CK	ECF	GUNKUL	KGI	MONO	PG	RS	SGF	SUTHA	TMT	UAC
AKP	BBL	CKP	ECL	HANA	KKP	MOONG	PHOL	S	SHR	SVI	TNDT	UBIS
AKR	BCP	CM	EE	HARN	KSL	MSC	PLANB	S&J	SICT	SYMC	TNITY	UPOIC
ALLA	BCPG	CNT	EGCO	HENG	KTB	MST	PLANET	SAAM	SIRI	SYNTEC	TOA	UV
ALT	BDMS	COLOR	EPG	HMPRO	KTC	MTC	PLAT	SABINA	SIS	TACC	TOP	VCOM
AMA	BEM	COM7	ETC	ICC	LALIN	MVP	PORT	SAMART	SITHAI	TASCO*	TPBI	VGI
AMARIN	BEYOND	COMAN	ETE	ICHI	LANNA	NYCL	PPS	SAMTEL	SMP	TCAP	TQM	VIH
AMATA	BGC	COTTO	FN	III	LHFG	NEP	PR9	SAT	SNC	TEAMG	TRC	WACOAL
AMATAV	BGRIM	CPALL	FNS	ILINK	LIT	NER	PREB	SC	SONIC	TFMAMA	TRUE*	WAVE
ANAN	BIZ	CPF	FPI	LOXLEY	ILM	NKI	PRG	SCB	SORKON	THANA	TSC	WHA
AOT	BKI	CPI	FPT	IND	LPN	NOBLE	PRM	SCC	SPALI	THANI	TSR	WHAUP
AP	BOL	CPN	FSMART	INTUCH	LRH	NSI	PSH	SCCC	SPI	THCOM	TSTE	WICE
APURE	BPP	CRC	FVC	IP	LST	NVD	PSL	SCG	SPRC	THG*	TSTH	WINNER
ARIP	BRR	CSS	GC	IRC	MACO	NYT	PTG	SCGP	SPVI	THIP	TTA	XPG
ASP	BTS	DDD	GEL	IRPC	MAJOR	OISHI	PTT	SCM	SSC	THRE	TTB	ZEN
ASW	BTW	DELTA	GFPT	ITEL	MAKRO	OR	PTTEP	SCN	SSSC	THREL	TTCL	
AUCT	BWG	DEMCO	GGC	IVL	MALEE	ORI	PTTGC	SDC	SST	TIPCO	TTW	
AWC	CENTEL	DOHOME	GLAND	JTS	MBK	OSP	PYLON	SEAFCO	STA	TISCO	TU	



2S	ASEFA	BYD	DITTO	HTC	KISS	MK	PB	QLT	SFT	STANLY	TMI	UMI
7UP	ASIA	CBG	DMT	HUMAN	KK	MODERN*	PICO	RCL	SGP	STC	TNL	UOBKH
ABICO	ASIAN	CEN	DOD	HYDRO	KOOL	MTI	PIMO	RICHY	SIAM	STPI	TNP	UP
ABM	ASIMAR	CHARAN	DPAINT	ICN	KTIS	NBC	PIN	RJH	SINGER	SUC	TNR	UPF
ACE	ASK	CHAYO	DV8	IFS	KUMWEL	NCAP	PJW	ROJNA	SKE	SVOA	TOG	UTP
ACG	ASN	CHG	EASON	IIG	KUN	NCH	PL	RPC	SKN	SVT	TPA	VIBHA
ADB	ATP30	CHOTI	EFORL	IMH	KWC	NDR	PLE	RT	SKR	SWC	TPAC	VL
ADD	B	CHOW	ERW	INET	KWM	NETBAY	PM	RWI	SKY	SYNEX	TPCS	VPO
AEONTS	BA	CI	ESSO	INGRS	L&E	NEX	PMTA	S11	SLP	TAE	TPIPL	VRANDA
AGE	BC	CIG	ESTAR	INSET	LDC	NINE	PPP	SA	SMART	TAKUNI	TPIPP	WGE
AHC	BCH	CITY	FE	INSURE	LEO	NATION	PPPM	SABUY	SMD	TCC	TPLAS	WIK
AIE	BE8	CIVIL	FLOYD	IRCP	LH	NNCL	PRAPAT	SAK	SMIT	TCMC	TPS	WIN
AIT	BEC	CMC	FORTH	IT	LHK	NOVA	PRECHA	SALEE	SMT	TFG	TQR	WINMED
ALUCON	SCAP	CPL	FSS	ITD	M	NP	PRIME	SAMCO	SNNP	TFI	TRITN	WORK
AMANAH	BH	CPW	FTE	J	MATCH	NRF	PRIN	SANKO	SNP	TFM	TRT	WP
AMR	BIG	CRANE	GBX	JAS	MBAX	NTV	PRINC	SAPPE	SO	TGH	TRU	XO
APCO	BJC	CRD	GCAP	JCK	MEGA	NUSA	PROEN	SAWAD	SPA	TIDLOR	TRV	YUASA
APCS	BJCHI	CSC	GENCO	JCKH	META	NWR	PROS	SCI	SPC	TIGER	TSE	ZIGA
AQUA	BLA	CSP	GJS	JMT	MFC	OCC	PROUD	SCP	SPCG	TIPH	TVT	
ARIN	BR	CV	GTB	JR	MGT	OGC	PSG	SE	SR	TITLE	TWP	
ARROW	BR1	CWT	GYT	KBS	MICRO	ONEE	PSTC	SECURE	SRICHA	TM	UBE	
AS	BROOK	DCC	HEMP	KCAR	MILL	PACO	PT	SFLEX	SSF	TMC	UEC	
ASAP	BSM	DHOUSE	HPT	KIAT	MITSIB	PATO	PTC	SFP	SSP	TMD	UKEM	



A	B52	CCP	D	GLOCON	JMART	MATI	NC	PPM	SISB	SVH	TNH	UNIQ
A5	BEAUTY	CGD	DCON	GLORY	JSP	M-CHAI	NEWS	PRAKIT	SK	PTECH	TNPC	UPA
AI	BGT	CMAN	EKH	GREEN	JUBILE	MCS	NFC	PTL	SOLAR	TC	TOPP	UREKA
ALL	BLAND	CMO	EMC	GSC	KASET	MDX	NSL	RAM	SPACK	TCCC	TPCH	VARO
ALPHAX	BM	CMR	EP	HL	KCM	MENA	NV	ROCK	SPG	TCJ	TPOLY	W
AMC	BROCK	CPANEL	EVER	HTECH	KWI	MJD	PAF	RP	SQ	TEAM	TRUBB	WFX
APP	BSBM	CPT	F&D	IHL	KYE	MORE	PEACE	RPH	STARK	THE	TTI	WPH
AQ	BTNC	CSR	FMT	INOX	LEE	MPIC	PF	RSP	STECH	THMUI	TYCN	YGG
AU	CAZ	CTW	GIFT	JAK	LPH	MUD	PK	SIMAT	SUPER	TKC	UMS	

ช่วงคะแนน	สัญลักษณ์	ความหมาย
90 - 100		ดีเลิศ
80 - 89		ดีมาก
70 - 79		ดี
60 - 69		ดีพอใช้
50 - 59		ผ่าน
ต่ำกว่า 50	No logo given	N/A

การเปิดเผยผลการสำรวจของสมาคมส่งเสริมสถาบันกรรมการบริษัทไทย (IOD) ในเรื่องการกำกับดูแลกิจการ (Corporate Governance) นี้เป็นการดำเนินการตามนโยบายของสำนักงานคณะกรรมการกำกับหลักทรัพย์และตลาดหลักทรัพย์ โดยการสำรวจของ IOD เป็นการสำรวจและประเมินจากข้อมูลของบริษัทจดทะเบียนในตลาดหลักทรัพย์แห่งประเทศไทยและตลาดหลักทรัพย์เอ็มเอไอ ที่มีการเปิดเผยต่อสาธารณะและเป็นข้อมูลที่ผู้ลงทุนทั่วไปสามารถเข้าถึงได้ ดังนั้นผลสำรวจดังกล่าวจึงเป็นการนำเสนอในมุมมองของบุคคลภายนอกโดยไม่ได้เป็นการประเมินการปฏิบัติและมีได้มีการใช้ข้อมูลภายในในการประเมิน อนึ่ง ผลการสำรวจดังกล่าว เป็นผลการสำรวจ ณ วันที่ปรากฏในรายงานการกำกับดูแลกิจการบริษัทจดทะเบียนไทยเท่านั้น ดังนั้นผลการสำรวจจึงอาจเปลี่ยนแปลงได้ภายหลังวันดังกล่าว ทั้งนี้บริษัทหลักทรัพย์ คิงส์ฟอร์ด จำกัด (มหาชน) มิได้ยืนยันหรือรับรองถึงความถูกต้องของผลการสำรวจดังกล่าวแต่อย่างใด

ข้อมูลในเอกสารฉบับนี้ รวบรวมมาจากแหล่งข้อมูลที่เชื่อถือได้ อย่างไรก็ดี บริษัทหลักทรัพย์ คิงส์ฟอร์ด จำกัด(มหาชน)ไม่สามารถที่จะยืนยันหรือรับรองความถูกต้องของข้อมูลเหล่านี้ได้ ไม่ว่าประการใดๆ บทวิเคราะห์ในเอกสารนี้ จัดทำขึ้นโดยอ้างอิงหลักเกณฑ์ทางวิชาการเกี่ยวกับหลักการวิเคราะห์ และมีได้เป็นการชี้แนะ หรือเสนอแนะให้ซื้อหรือขายหลักทรัพย์ใดๆ การตัดสินใจซื้อหรือขายหลักทรัพย์ใดๆ ของผู้อ่าน ไม่ว่าจะเกิดจากการอ่านบทความในเอกสารนี้หรือไม่ก็ตาม ล้วนเป็นผลจากการใช้วิจารณญาณของผู้อ่าน โดยไม่มีส่วนเกี่ยวข้องกับหรือพึ่งพิงจาก IOD กับ บริษัทหลักทรัพย์ คิงส์ฟอร์ด จำกัด(มหาชน) ไม่ว่ากรณีใด

Disclaimer



KINGSFORD

Anti-Corruption Progress Indicator 2022 (ข้อมูล 7 เมษายน 2566)

บริษัทจดทะเบียนที่ได้ประกาศเจตนารมณ์เข้าร่วม CAC

AAI	CI	EKH	ICN	JMT	MENA	OTO	SA	SVOA	TKN	WIN
AH	CPW	EVER	ITC	JTS	MODERN	PRIME	SANKO	SVT	TMI	WPH
ASW	CV	FLOYD	J	LEO	NER	PRTR	SFLEX	TEGH	TPLAS	
BBGI	DMT	GLOBAL	JAS	LH	OR	RBF	SIS	TGE	VARO	
CBG	DOHOME	GREEN	JMART	MEGA	OSP	RT	SUPER	TIPH	W	

บริษัทจดทะเบียนที่ได้ได้รับการรับรอง CAC

2S	BANPU	CHOW	EP	HARN	KCAR	MFEC	PG	PTTEP	SCN	SST	TKS	TU
7UP	BAY	CIG	EPG	HEALTH	KCE	MILL	PHOL	PTTGC	SEOIL	STA	TKT	TURTLE
AAI	BBL	CIMBT	ERW	HENG	KGI	MINT	PIMO	PYLON	SE-ED	STGT	TMD	TVDH
ADVANC	BCH	CM	ESTAR	HMPRO	KKP	MONO	PK	Q-CON	SELIC	STOWER	TMILL	TVI
AF	BCP	CMC	ETC	HTC	KSL	MOONG	PL	QH	SENA	SUSCO	TMT	TVO
AI	BCPG	COM7	ETE	ICC	KTB	MSC	PLANB	QLT	SGP	SVI	TNITY	TWPC
AIE	BE8	COTTO	FNS	ICHI	KTC	MST	PLANET	QTC	SINGER	SYMC	TNL	UBE
AIRA	BEC	CPALL	FPI	IFS	KWI	MTC	PLAT	RABBIT	SIRI	SYNTEC	TNP	UBIS
AJ	BEYOND	CPF	FPT	III	L&E	MTI	PM	RATCH	SITHAI	TAE	TNR	UEC
AKP	BGC	CPI	FSMART	ILINK	LANNA	NCAP	PPP	RML	SKR	TAKUNI	TOG	UKEM
AMA	BGRIM	CPL	FSS	ILM	LHFG	NEP	PPPM	RS	SMIT	TASCO	TOP	UOBKH
AMANAHA	BKI	CPN	FTE	INET	LHK	NKI	PPS	RWI	SMK	TCAP	TOPP	UPF
AMATA	BLA	CRC	GBX	INOX	LPN	NOBLE	PR9	S&J	SMPC	TCMC	TPA	UV
AMATAV	BPP	CSC	GC	INSURE	LRH	NOK	PREB	SAAM	SNC	TFG	TPCS	VCOM
AP	BROOK	DCC	GCAP	INTUCH	M	NRF	PRG	SABINA	SNP	TFI	TPP	VGI
APCS	BRR	DELTA	GEL	IRC	MAJOR	NWR	PRINC	SAK	SORKON	TFMAMA	TRT	VIH
AS	BSBM	DEMCO	GFPT	IRPC	MAKRO	OCC	PRM	SAPPE	SPACK	TGH	TRU	WACOAL
ASIAN	BTS	DIMET	GGC	ITEL	MALEE	OGC	PROS	SAT	SPALI	THANI	TRUE	WHA
ASK	BWG	DRT	GJS	IVL	MATCH	ORI	PSH	SC	SPC	THCOM	TSC	WHAUP
ASP	CEN	DUSIT	GPI	JKN	MBAX	PAP	PSL	SCB	SPI	THIP	TSI	WICE
AWC	CENDEL	EA	GPSC	JR	MBK	PATO	PSTC	SCC	SPRC	THRE	TSTE	WIJK
AYUD	CFRESH	EASTW	GSTEEL	K	MC	PB	PT	SCCC	SRICHA	THREL	TSTH	XO
B	CGH	ECF	GULF	KASET	MCOT	PCSGH	PTECH	SCG	SSF	TIDLOR	TTA	YUASA
BAFS	CHEWA	ECL	GUNKUL	KBANK	META	PDG	PTG	SCGP	SSP	TIPCO	TTB	ZEN
BAM	CHOTI	EGCO	HANA	KBS	MFC	PDJ	PTT	SCM	SSSC	TISCO	TTCL	ZIGA

คำชี้แจง ข้อมูลบริษัทที่เข้าร่วมโครงการแนวร่วมปฏิบัติของภาคเอกชนไทยในการต่อต้านทุจริต (Thai CAC) ของสมาคมส่งเสริมสถาบันกรรมการบริษัทไทย มี 2 กลุ่ม คือ

- ได้ประกาศเจตนารมณ์เข้าร่วม CAC
- ได้รับการรับรอง CAC

การเปิดเผยผลการประเมินดัชนีชี้วัดความคืบหน้าการป้องกันการมีส่วนเกี่ยวข้องกับการทุจริตคอร์รัปชัน (Anti-corruption Progress Indicators) ของบริษัทจดทะเบียนในตลาดหลักทรัพย์แห่งประเทศไทยซึ่งจัดทำโดยสถาบันไทยพัฒน์ เป็นการดำเนินการตามนโยบายและตามแผนพัฒนาความยั่งยืนสำหรับบริษัทจดทะเบียนของสำนักงานคณะกรรมการกำกับหลักทรัพย์และตลาดหลักทรัพย์ โดยผลการประเมินดังกล่าวของสถาบันไทยพัฒน์ อาศัยข้อมูลที่ได้รับจากบริษัทจดทะเบียนตามที่บริษัทจดทะเบียนได้ระบุในแบบแสดงข้อมูลเพื่อการประเมิน Anti-corruption ซึ่งได้อ้างอิงข้อมูลมาจากแบบแสดงรายการข้อมูลประจำปี (แบบ 56-1) รายงานประจำปี (แบบ 56-2) หรือในบุคคลภายนอก โดยมีได้เป็นการประเมินการปฏิบัติของบริษัทจดทะเบียนในตลาดหลักทรัพย์แห่งประเทศไทย และมีได้ใช้ข้อมูลภายใต้เพื่อการประเมินเนื่องจากผลการประเมินดังกล่าวเป็นเพียงผลการประเมิน ณ วันที่ปรากฏในผลการประเมินเท่านั้น ดังนั้นผลการประเมินจึงอาจเปลี่ยนแปลงได้ภายหลังจากวันดังกล่าว หรือเมื่อข้อมูลที่เกี่ยวข้องมีการเปลี่ยนแปลง ทั้งนี้ บริษัทหลักทรัพย์ คิงส์ฟอร์ด จำกัด (มหาชน) มิได้ยืนยัน ตรวจสอบ หรือรับรองความถูกต้องครบถ้วนของผลการประเมินดังกล่าวแต่อย่างใด

ข้อมูลในเอกสารฉบับนี้ รวบรวมมาจากแหล่งข้อมูลที่นำเชื่อถือ อย่างไรก็ดี บริษัทหลักทรัพย์ คิงส์ฟอร์ด จำกัด(มหาชน)ไม่สามารถที่จะยืนยันหรือรับรองความถูกต้องของข้อมูลเหล่านี้ได้ ไม่ว่าประการใดๆ บทวิเคราะห์ในเอกสารนี้ จัดทำขึ้นโดยอ้างอิงหลักเกณฑ์ทางวิชาการเกี่ยวกับหลักการวิเคราะห์ และมีได้เป็นการชี้แนะ หรือเสนอแนะให้ซื้อหรือขายหลักทรัพย์ใดๆ การตัดสินใจซื้อหรือขายหลักทรัพย์ใดๆ ของผู้อ่าน ไม่ว่าจะเกิดจากการอ่านบทความในเอกสารนี้หรือไม่ก็ตาม ล้วนเป็นผลจากการใช้วิจารณญาณของผู้อ่าน โดยไม่มีส่วนเกี่ยวข้องหรือพึ่งพิงผูกพันใดๆ กับ บริษัทหลักทรัพย์ คิงส์ฟอร์ด จำกัด(มหาชน) ไม่ว่ากรณีใด

ชื่อ	นามสกุล	ตำแหน่ง	เลขที่ทะเบียน SEC	โทรศัพท์	อีเมล	เป็นนักวิเคราะห์ทางด้านปัจจัยพื้นฐาน (โปรดระบุชื่อหุ้นและกลุ่มอุตสาหกรรม)
อภิชัย	เรามาณะชัย	ผู้ช่วยกรรมการผู้จัดการ นักวิเคราะห์การลงทุนปัจจัยทางเทคนิค นักวิเคราะห์กลยุทธ์การลงทุน นักวิเคราะห์การลงทุนปัจจัยพื้นฐานด้านตลาดทุน	002939	02 829 6999 Ext. 2200	apichai.ra@kfsec.co.th	
นพพร	ฉายแก้ว	ผู้จัดการอาวุโส	043964	02 829 6999 Ext. 2203	noppom.ch@kfsec.co.th	พลังงานและปิโตรเคมี ยานยนต์ ขนส่งทางอากาศ
ณัฐวัช	ภูสุนทรศรี	นักวิเคราะห์	087077	02 829 6999 Ext. 2204	nattawat.po@kfsec.co.th	อาหาร, การแพทย์, พาณิชย
ณัฐ	แก้วบริสุทธ์สกุล	ผู้ช่วยนักวิเคราะห์				เทคโนโลยีสารสนเทศและการสื่อสาร และกลุ่มบริการรับเหมาก่อสร้าง