

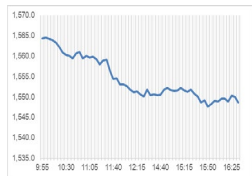
Market Comment

Saravut Tachochavalit, Analyst

TEL : +66 (2) 088-9754

EMAIL : Saravut.ta@rhbgroup.com

ผันผวนจากขาดปัจจัยหนุนใหม่ ๆ



Up 129
Down 369
Unchanged 144

Open 1,564.90
High 1,565.74
Low 1,546.84
Closed 1,548.68
Chg. -12.83
Chg.% -0.82
Value (mn) 50,623.64
P/E (x) 21.38
P/BV (x) 1.51
Yield (%) 3.03
Market Cap (bn) 18,991.44

SET 50-100 – MAI – Futures Index

	Closed	Chg.	(%)
SET 50	948.49	-8.52	-0.89
SET 100	2,113.14	-18.32	-0.86
S50_Con	946.50	-6.30	-0.66
MAI Index	479.66	-4.93	-1.02

Trading Breakdown: Daily

(Bt,m)	Buy	Sell	Net
Institution	4,004.88	6,058.63	-2,053.76
Proprietary	4,243.73	4,496.55	-252.82
Foreign	23,339.19	23,771.12	-431.94
Local	19,035.85	16,297.34	2,738.52

Trading Breakdown: Month to Date

(Bt,m)	Buy	Sell	Net
Institution	7,912.79	9,952.84	-2,040.06
Proprietary	8,335.99	8,580.68	-244.70
Foreign	45,207.51	46,677.39	-1,469.89
Local	37,930.97	34,176.34	3,754.64

World Markets Index

	Closed	Chg.	(%)
Dow Jones	34,837.71	115.80	0.33
NASDAQ	14,031.81	-3.16	-0.02
FTSE 100	7,452.76	-11.78	-0.16
Nikkei	32,933.90	-5.28	-0.02
Hang Seng	18,844.16	462.10	2.51

Foreign Exchange Rates

	Closed	Chg.	(%)
Baht (Onshore)	35.28	0.03	-0.07
Yen	146.60	0.13	-0.09
1Euro	1.08	0.00	-0.05

Commodities

	Closed	Chg.	(%)
Oil: Brent	90.58	1.09	1.22
Oil: Dubai	90.48	1.81	2.04
Oil: Nymex	85.55	1.92	2.30
Gold	1,937.67	-5.02	-0.26
Zinc	2,455.00	-2.00	-0.08
BDIY Index	1,065.00	-21.00	-1.93

Source: Bloomberg

ตลาดหุ้นสหรัฐฯ ปิดทำการ เนื่องในวันแรงงาน

ตลาดหุ้นยุโรปปิดลบ กดดันจากอัตราผลตอบแทนพันธบัตรยุโรปที่ปรับตัวขึ้น หลังตลาดพุ่งขึ้นช่วงเช้าแตะระดับสูงสุดในรอบเกือบ 4 สัปดาห์ ได้แรงหนุนจากความเชื่อมั่นเกี่ยวกับมาตรการกระตุ้นเศรษฐกิจของจีน เช่น การผ่อนคลายข้อจำกัดในการซื้อบ้าน ทำให้ DAX, FTSE, CAC40, FTMIB ปิด -0.10%, -0.16%, -0.24%, -0.01%

สัญญาราคาน้ำมันดิบ WTI ปิดทำการเนื่องในวันแรงงาน ส่วนสัญญาน้ำมันดิบ Brent ส่งมอบเดือนพ.ย. เพิ่มขึ้น 0.45 ดอลลาร์ ปิดที่ 89.00 ดอลลาร์/บาร์เรล ได้แรงหนุนจากแนวโน้มอุปทานน้ำมันที่ตึงตัว หลังมีการคาดการณ์ว่า กลุ่มโอเปกพลัสจะปรับลดกำลังการผลิตน้ำมันจนถึงสิ้นปี ตลาดคาดว่าซาอุดีอาระเบียจะประกาศขยายเวลาในการปรับลดกำลังการผลิตน้ำมันโดยสมัครใจจำนวน 1 ล้านบาร์เรล/วันจนถึงสิ้นเดือนต.ค. รัสเซียประกาศบรรลุข้อตกลงกับกลุ่มโอเปกพลัสในการปรับลดกำลังการผลิต

ตลาดหุ้นไทยวานนี้ปรับตัวลงสวนทางกับทิศทางตลาดหุ้นในภูมิภาค ในขณะที่ตลาดหุ้นเอเชียปรับขึ้นขานรับแนวโน้มที่เฟดใกล้ยุติการปรับขึ้นอัตราดอกเบี้ยในเร็ว ๆ นี้ หลังอัตราว่างงานสหรัฐฯ เดือนส.ค. ปรับขึ้นสู่ระดับ 3.8% สูงกว่าที่ตลาดคาดการณ์ที่ระดับ 3.5% ซึ่งเป็นสัญญาณที่แสดงถึงภาวะเศรษฐกิจสหรัฐฯ ที่ขยายตัวปานกลาง โดยมีการจ้างงานที่ค่อย ๆ soft landing ลงมา ซึ่งในระยะถัดไปน่าจะทำให้เงินเฟ้อค่อย ๆ ปรับตัวลง ทำให้นักลงทุนให้น้ำหนัก 93% ที่คาดว่าเฟดจะคงอัตราดอกเบี้ยในการประชุมเดือนก.ย. ส่วนการประชุม 2 ครั้งที่เหลือของปี (พ.ย. และธ.ค.) นักลงทุนให้น้ำหนักราว 65-63% ที่คาดว่าเฟดจะคงอัตราดอกเบี้ยไว้ที่ระดับเดิม สะท้อนว่าเฟดใกล้สิ้นสุดวงจรขาขึ้นของดอกเบี้ยแล้ว หุ้นไทยมีแรงขายทำกำไรเนื่องจากขาดปัจจัยหนุนใหม่ๆ ในสัปดาห์นี้ รอติดตามนโยบายของรัฐบาลในสัปดาห์หน้า ซึ่งคาดว่าจะมีการประชุมครม. นัดแรกในวันที่ 12 ก.ย. นักลงทุนรอติดตามประเด็นการลดค่าไฟฟ้า และลดราคาน้ำมันดีเซล ซึ่งสะท้อนจากแรงขายในกลุ่มโรงไฟฟ้า

หุ้น TOP มีแรงขายออกมามากหนาแน่นในการซื้อขายวานนี้ หลังเกิดเหตุน้ำมันดิบรั่วไหลบริเวณทุ่งผูกเรือกลางทะเลหมายเลข 2 (SBM-2) ของโรงกลั่นน้ำมันของ TOP ที่อยู่ตอนใต้ของเกาะสีชัง กรมควบคุมมลพิษคาดว่า มีปริมาณรั่วไหลประมาณ 50-70 ลูกบาศก์เมตร TOP ได้แจ้งว่าได้เข้าควบคุมสถานการณ์ทันที และได้ทำการปิดวาล์วท่อน้ำมันที่ เกิดปัญหา คาดว่าปริมาณรั่วไหลของน้ำมันอาจจะอยู่ที่ 50,000-100,000 ลิตร TOP แจ้งว่ามีประกันคุ้มครองความเสียหายอันเกิดจากทรัพย์สินและธุรกิจหยุดชะงัก แต่ในประเด็นนี้ไม่กระทบต่อการเดินเครื่องโรงกลั่นน้ำมันของ TOP อย่างมีนัยสำคัญ ในส่วนประกันอื่น ๆ ที่ครอบคลุมจะรวมถึงประกันการขนส่งสินค้าทางทะเล ประกันภัยคุ้มครองความรับผิดชอบต่อสิ่งแวดล้อม และประกันความผิดต่อบุคคลที่สามวงเงินกว่า 75 ล้านดอลลาร์ เรามองว่าในเบื้องต้น TOP จะต้องรับผิดชอบต่อค่าจัดการเกี่ยวกับสิ่งแวดล้อม ค่าจัดการเกี่ยวกับคราบน้ำมัน รวมทั้งค่าใช้จ่ายในการฟ้องร้องต่าง ๆ จากผู้ที่ได้รับผลกระทบราว 1-2 พันล้านบาท หรือกระทบต่อกำไรต่อหุ้นราว 1-1.20 บาทต่อหุ้น ซึ่งเมื่อวานนี้ราคาหุ้นได้ปรับตัวลงไปราว 5% เรามองผลกระทบต่อราคาหุ้นน่าจะไม่เกิน 10% แนะนำซื้อเมื่ออ่อนตัวบริเวณแนวรับแถว ๆ 45-44 บาท

แนวโน้มตลาดหุ้นไทยวันนี้คาดว่า แกว่ง ระยะสั้นเรามองว่า SET ยังอยู่ในช่วงอ่อนตัวหลังขาดปัจจัยหนุนใหม่ ๆ และสัปดาห์นี้ไม่ค่อยมีรายงานตัวเลขเศรษฐกิจที่สำคัญจากฝั่งสหรัฐฯ มีเพียงยอดสั่งซื้อโรงงาน ระยะสั้นเรามอง SET จะเคลื่อนไหวในกรอบระหว่าง 1,535-1,567 จุด กลุ่มน้ำตาลตลาดอาจจะจะมีแรงซื้อเก็งกำไรจากข่าวอินเดียเตรียมแบนการส่งออกน้ำตาลเป็นครั้งแรกในรอบ 7 ปี หนุน sentiment เชิงบวกต่อหุ้น KSL, BRR, KBS

กลยุทธ์การลงทุน

Trading: แนะนำ “เก็งกำไรเพื่อหวังผลตีกลับ”

โดยมีจุด Stop ที่ระดับดัชนี 1,520 จุด

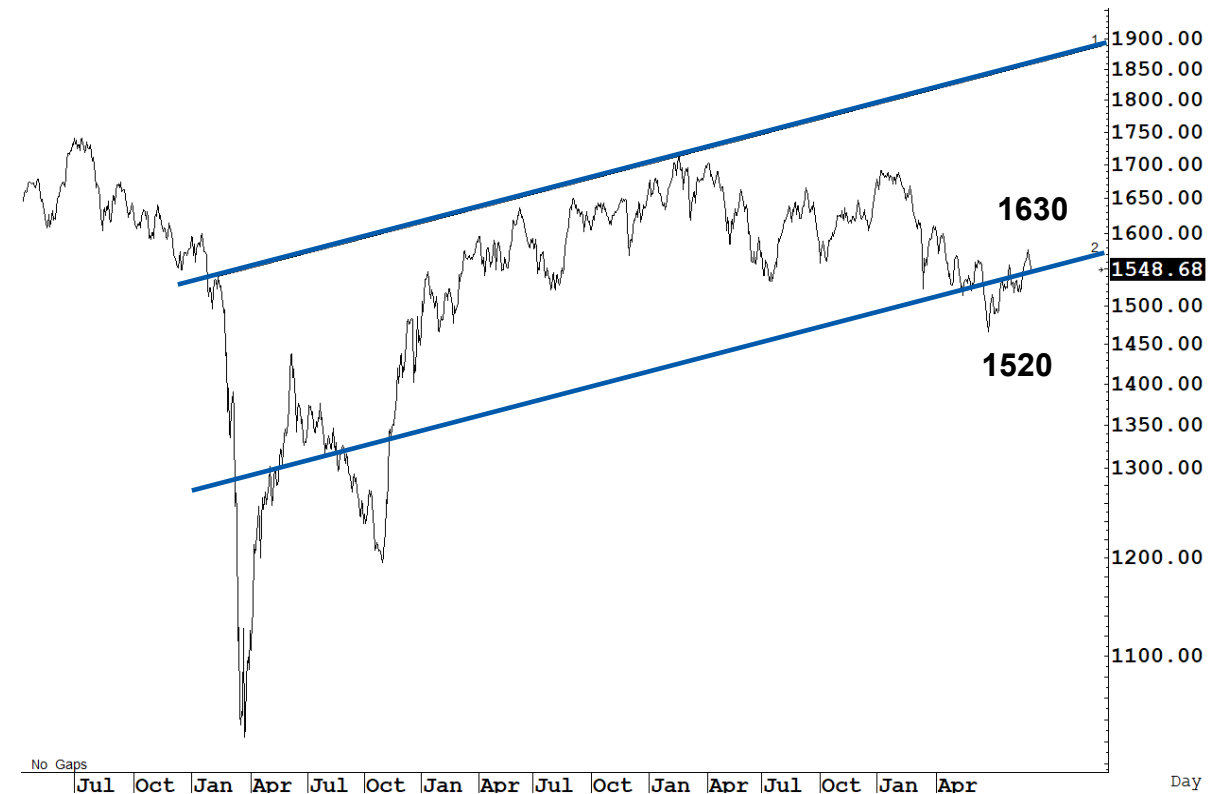
Technical Analyzer

Saravut Tachochavalit, Analyst
 TEL : +66 (2) 088 9999 Ext. 9754
 EMAIL : Saravut.ta@rhbgroup.com

SET Index

ชี้มูล

Figure 1 : SET Index daily chart



Source: RHB, Aspen

SET Index ปิดที่ 1,548.68 จุด -12.83 จุด มูลค่าการซื้อขาย 50,624 ล้านบาท ลดลงเมื่อเทียบกับปริมาณการซื้อขายวันก่อนหน้า โดยนักลงทุนต่างชาติขายสุทธิ 432 ล้านบาท และขายสุทธิ 136,668 ล้านบาท YTD

ระยะกลาง : SET Index อยู่ในช่วงปรับฐาน เดือนนี้ถ้ายังคงปิดต่ำกว่า 1,587 จุด ยังคงแนวโน้มปรับฐานต่อไป สำหรับทิศทางในไตรมาส 3/2566 คาดว่ากรอบของ SET จะอยู่ระหว่าง 1,500-1630 จุด แนะนำ ซื้อเมื่ออ่อนตัว สัปดาห์นี้คาดว่าจะแกว่งในกรอบระหว่าง 1,540-1,587 จุด แนะนำ ลงซื้อ ขึ้นขาย

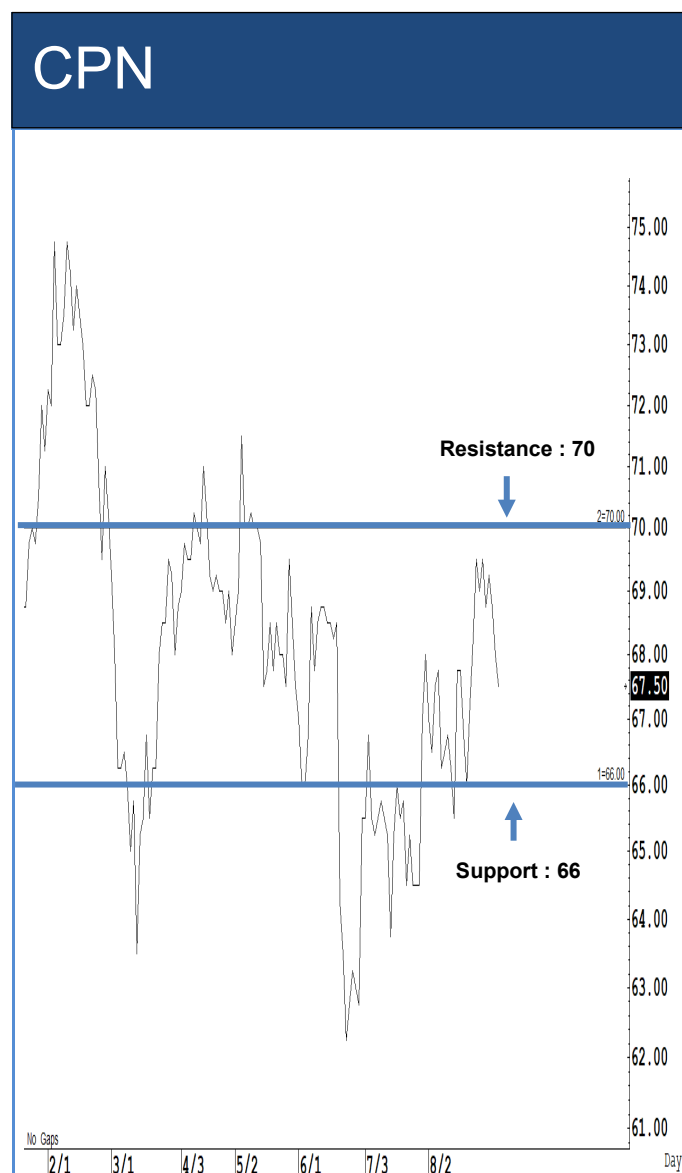
ระยะสั้น : SET Index ปิดลบ ปรับตัวลงมาใกล้เคียงกับที่คาด และปิดต่ำกว่าแถว ๆ 1,550 จุด ทำให้ momentum ยังดูอ่อน คาดว่า SET จะย่อตัวลงไปแถว ๆ 1,542-1,535 จุด ก่อนที่จะฟื้นตัวในลำดับต่อไป ไม่ต่ำกว่า 1,540 จุด แนะนำ ซื้อเพื่อหวังผลตีกลับได้แถว ๆ 1,560 จุด ระวังกำไร

Saravut Tachochavalit, Analyst
 TEL : +66 (2) 088 9999 Ext. 9754
 EMAIL : Saravut.ta@rhbgroup.com

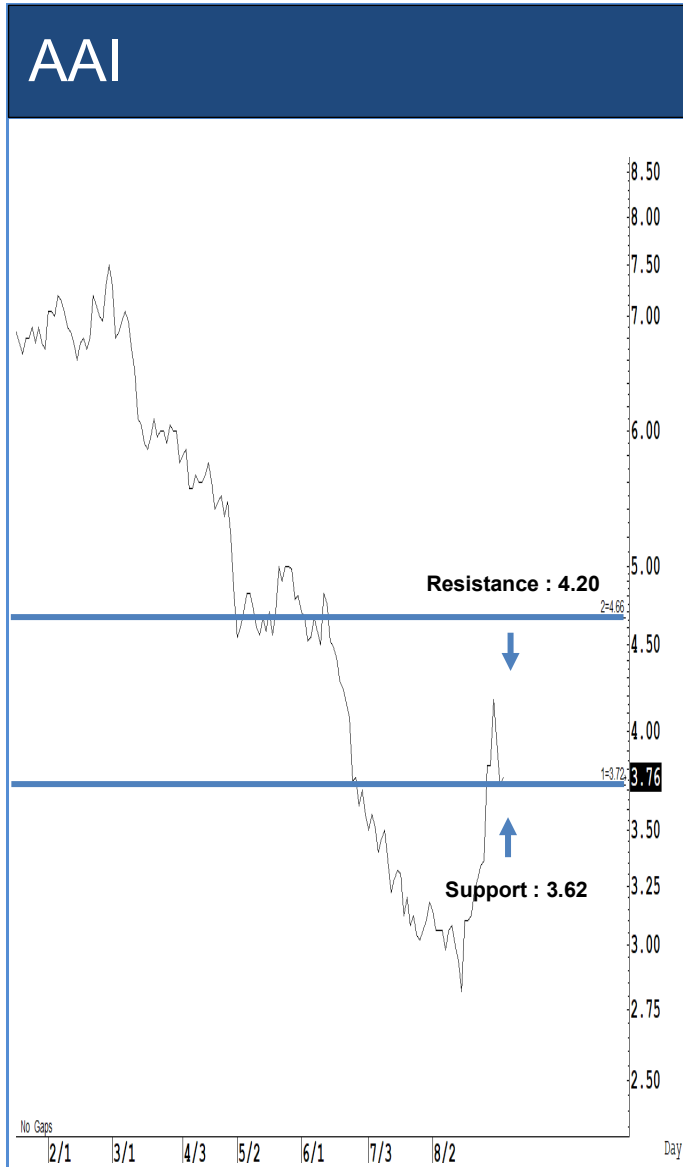
Trading Stocks



ระยะสั้นแกว่งในกรอบ sideways ระหว่าง 39.50-42.50 บาท แนะนำ ลงซื้อ ขึ้นขาย ในกรอบดังกล่าว ส่วนจุดตัดขาดทุนจะอยู่ที่ 39.25 บาท

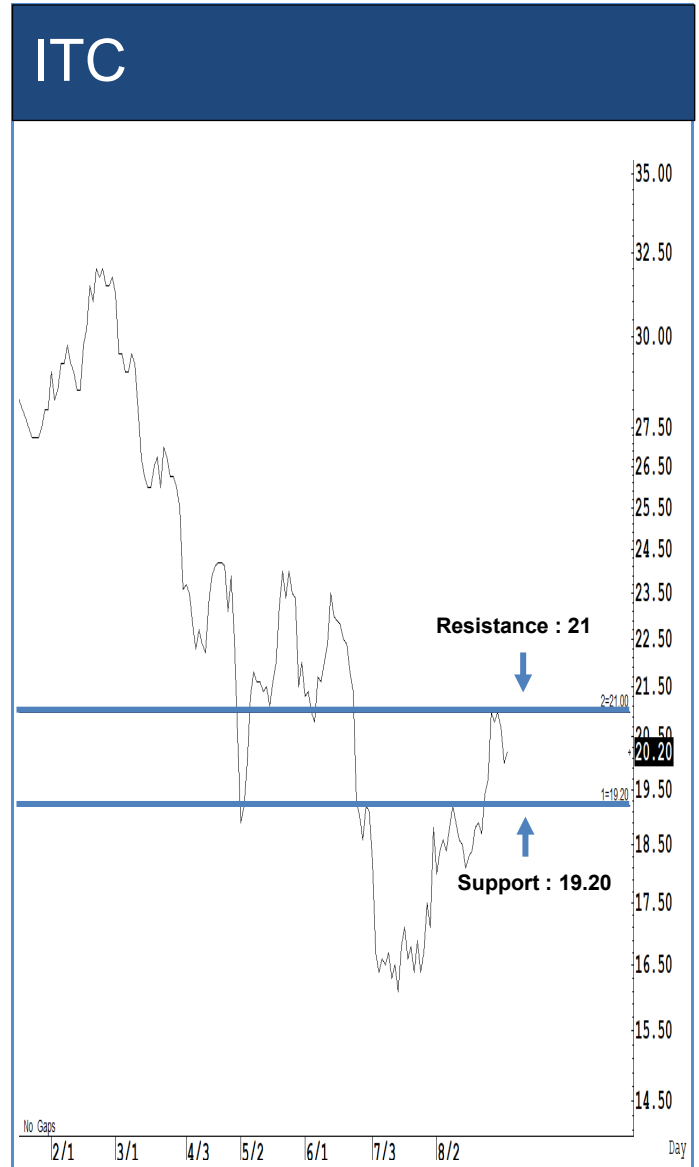


ระยะสั้นแกว่งในกรอบ sideways ระหว่าง 66-70 บาท แนะนำ ลงซื้อ ขึ้นขายในกรอบ ดังกล่าว ส่วนจุดตัดขาดทุนจะอยู่ที่ 65.75 บาท



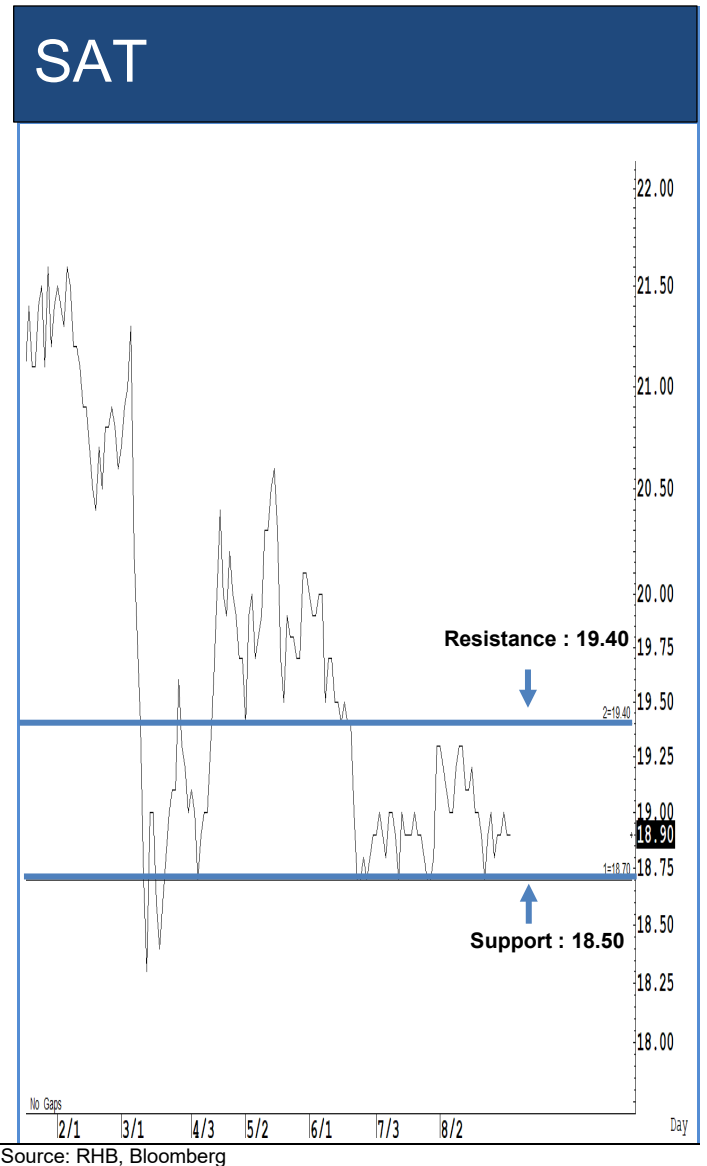
Source: RHB, Bloomberg

ระยะสั้นแกว่งในกรอบ sideways ระหว่าง 3.62-4.20 บาท แนะนำ ลงซื้อ ขึ้นขายในกรอบดังกล่าว ส่วนจุดตัดขาดทุนจะอยู่ที่ 3.60 บาท



Source: RHB, Bloomberg

ระยะสั้นแกว่งในกรอบ sideways ระหว่าง 19.20-21 บาท แนะนำ ลงซื้อ ขึ้นขายในกรอบดังกล่าว ส่วนจุดตัดขาดทุนจะอยู่ที่ 19.10 บาท



ระยะสั้นแกว่งในกรอบ **sideway** ระหว่าง 35-38 บาท แนะนำ ลงซื้อ ขึ้นขายในกรอบดังกล่าว ส่วนจุดตัดขาดทุนจะอยู่ที่ 34.75 บาท

ระยะสั้นแกว่งในกรอบ **sideway** ระหว่าง 18.50-19.40 บาท แนะนำ ลงซื้อ ขึ้นขายในกรอบดังกล่าว ส่วนจุดตัดขาดทุนจะอยู่ที่ 18.40 บาท

Key Stock News (ที่มา: ข่าวหุ้น)

OR ธุรกรรมกิจการเฮลท์แคร์ ปักหมุดบัตเจ็ดไฮเทค ธุริกิจน้ำมัน-นอนออยล์ขึ้นหม้อ ครึ่งปีหลังกำไรดี!

ดัชนีหุ้น ล่วงลอยตัวดีต่อเนื่อง เริ่มเฟสแรก Q1/67 ล่าสุดเจรจาพันธมิตร ภูเก็ต โรงแรมสโตนไฮล์ในบิมน้ำมัน ราคาประหยัด 1,000 บาทต่อคืน กระจายตามหัวเมืองทั่วประเทศ ไม่ต่ำกว่า 20 แห่ง ส่วนผลการดำเนินงานครึ่งปีหลังดีต่อเนื่อง หลังธุรกิจน้ำมันและนอนออยล์ฟื้นตัวตามภาวะเศรษฐกิจ อันลดราคาดีเซลไม่กระทบ เหตุมีพอร์ตใหญ่นอกบิมน้ำมันสูงมาชดเชย

'เจมาร์ท' ฟื้นแรง 47% ASP เพิ่มน้ำหนักลงทุน

JMART รอบ 1 เดือน ราคาหุ้นตัว 47% สะท้อนคลายความกังวลของนักลงทุนต่อตัวธุรกิจมากขึ้น สอดคล้องกับ.เอเชีย พลัส ปรับมุมมองและเพิ่มน้ำหนักลงทุน มั่นใจผลงาน JMART เริ่มฟื้นตัว ตั้งแต่ไตรมาส 3/66 ยาวถึงสิ้นปีนี้ เหตุธุรกิจผ่านจุดต่ำสุดแล้ว ราคาเป้าหมายปรับขึ้น 24 บาท

TOP ไม่น้ำมันดับรั้ว กำไร Q3 กระทบเล็กน้อย

หุ้นบริษัท ไทยออยล์ลดหนัก ผนวมน้ำมันดับรั้วไหลจากเรือขนถ่ายกลางทะเล รั้วรั้ว รอย สตรา ปีโตรเลียม เยียวขาดกระทบสิ่งแวดล้อมนานกว่า 1 ปี ด้านผู้บริหารมั่นใจคุมสถานการณ์ได้แล้ว ผนวมองเงินประกันคุ้มครองทั้งสิ่งแวดล้อมและบุคคลที่ 3 รวมทั้งโรงกลั่นหากต้องหยุดเดินเครื่อง โบรกฯ มองงบไตรมาส 3/66 TOP ไม่มีปัญหา กระทบเล็กน้อย

JASIF เดินหน้าสัญญาใหม่ 3BB ฝนผลลดช่วงสั้น

JASIF เดินหน้าค่าเช่าใหม่กับ 3BB เริ่มมีผล 24 ส.ค. 66 บลจ.บัวหลวง, ยอมรับส่งผลให้รายได้กองทุนช่วงที่เหลือปีนี้ลดลง เหตุเหลือเฉพาะรายได้จากค่าเช่าหลัก ก่อนเริ่มรับเงินค้ำจ่ายจาก 3BB รวม 3 งวด รวม 800 ล้านบาท บวกดอกเบี้ยปรับ

MASTER จ่อย้ายขึ้น SET ปลดล็อกกองทุนถือหุ้น

MASTER เตรียมย้ายเทรดจาก mai ขึ้นไปอยู่ใน SET หวังเปิดทางกองทุนต่างประเทศเข้าลงทุนมากขึ้น โดยเฉพาะจากฮ่องกง-สิงคโปร์ เตรียมปิดดีล M&A เพิ่ม 3 ดีลภายในปีนี้ ส่วนผลงานไตรมาส 3/66 เด็บดี รับแรงหนุนขยายห้องผ่าตัด 10 ห้อง

MGC ส่งมอบรถ-เรือเหียบ จัดงานใหญ่ 8-17 กันยายน นี้

MGC ส่งไตรมาส 3/66 ยอดขายโตไม่หยุด! รับอานิสงส์ผู้บริโภคได้ทยอยส่งมอบรถ-เรือ และจัดกิจกรรมกระตุ้นยอดขาย เตรียมจัดงานใหญ่ MGC-ASIA MOBILITY CARNIVAL ระหว่างวันที่ 8-17 ก.ย. นี้ ณ ศูนย์การค้า ดี เอ็มควอเทียร์ หวังถักยอดขายหลายร้อยล้าน คาดนโยบายรัฐบาลใหม่หนุนเศรษฐกิจคึกคัก ดันรายได้ปีนี้โต 10%

TKN ลั่นครึ่งหลังโตกว่าครึ่งแรก ออพรายได้ปีนี้โตไม่ต่ำกว่า 20% รุกขยายตลาดตปท.

แก่น้อยขยาย ส่งซึกผลงานครึ่งปีหลังโตกว่าครึ่งแรกที่มีรายได้จากการขาย 2,547.8 ล้านบาท และมีกำไรสุทธิ 360.97 ล้านบาท พร้อมปรับเพิ่มเป้ารายได้ปีนี้โตไม่ต่ำกว่า 20% จากเดิมคาดว่าจะโต 15% เดินหน้ารุกขยายตลาดต่างประเทศ เล็งปรับเพิ่มราคาขายในบางประเทศ

WINMED คร่างาน 30 ล้าน ชุดเจาะเก็บพลาสติก สภาฯฯฯ-รพ.ศิริราช

วินเนอรี่ เมดิคอล คร่างานประมูล "สภาฯฯฯ-รพ.ศิริราช" ชุดเจาะเก็บพลาสติกและชุดกรองเม็ดเลือดขาวจากเม็ดเลือดแดง มูลค่ารวม 30 ล้านบาท ลั่นครึ่งปีหลังเข้าไฮซีซั่น ดันรายได้ปีนี้ทำนิวไฮโตทะลุเป้า 30%

ANAN กวาดยอดขายกว่า 2 พันล้าน โครงการอาร์เทล อโศก-พระราม 9

อนันดาฯ ประกาศความสำเร็จโครงการบ้านเดี่ยวระดับลักซ์ชีวิ๊ใจกลางพระราม 9 อาร์เทล อโศกพระราม 9 กวาดยอดขายกว่า 2,000 ล้านบาท ในช่วงพีรช 26-27 ส.ค.นี้

เตรียมพมทรมแสดงเครื่องจักรกลที่ไบเทค 13-15 ก.ย. นี้

เอ็มบี โกลบอล มาร์เก็ตติ้งส์ เตรียมจัดงานแสดงเครื่องจักรกล อุปกรณ์เทคโนโลยีเพื่ออุตสาหกรรมก่อสร้าง อาคาร และเหมืองแร่ระดับนานาชาติ CBA Expo 2023 วันที่ 13-15 ก.ย. 2566 ณ ศูนย์แสดงสินค้า ไบเทค บางนา คาดมีกลุ่มธุรกิจแวดวงอุตสาหกรรมก่อสร้าง ผู้สนใจเข้าร่วมงานจากไทยและต่างประเทศกว่า 5,000 ราย

ASW ชื่อ TITLE สำเร็จ ถึง 67.71% เตรียมเปิด 2 โครงการ มูลค่ารวม 5,150 ล้าน

แอลเซทไวส์ ปิดดีลชื่อ TITLE สำเร็จแล้วถือหุ้นรวม 67.71% บุกขยายตลาดคอนโดมิเนียมในภูเก็ต เตรียมลุยเปิดใหม่ 2 โครงการ มูลค่ารวมโครงการ 5,150 ล้านบาท ขานรับนโยบายรัฐบาลใหม่กระตุ้นท่องเที่ยว

SVR-พุทธมงคลมูลนิธิไปรษณีย์แรก สิวารมณีนโณเจอร์พัลส์ฯ 1,450 ล้าน

สิวารมณีนฯ ประเดิมโครงการร่วมทุนกับกลุ่ม พุทธมงคล โครงการแรก สิวารมณีนโณเจอร์พัลส์ฯ (บางปู 104) มูลค่า 1,450 ล้านบาท เตรียมเปิดขายปี 67 พร้อมทยอยรับรู้อายุได้เข้ามาทันที

ประชุมบอร์ดกสทช. ล้มครั้งแรก หลังกรรมการไม่ครบ-ลั่นพิจารณา 21 ก.ย. นี้

กสทช. ประชุมบอร์ดครั้งแรก หลังกรรมการมา 3 คน ไม่ครบองค์ประชุม 7 คน เล็งนำวาระพิจารณาในการประชุมสัญจรที่จ.นครพนม 21 ก.ย. นี้ อย่างไรก็ตามสรรหาสมาชิกกสทช. ด้านประธาน กสทช. ยังไม่เคยมีคดีกสทช.ตัวทั้งในและต่างประเทศ

กทพ.เคาะทางด่วนขั้นที่ 3 ตอน N1 ทำอุโมงค์ใต้ดิน วงเงินพุ่ง 3.6 หมื่นล้าน

กทพ. เคาะแล้ว! รูปแบบโครงการระบบทางด่วนขั้นที่ 3 สายเหนือ ตอน N1 ว่าเป็นอุโมงค์ใต้ดินลึก 40 เมตร วงเงินพุ่งเป็น 3.6 หมื่นล้านบาท เลี่ยงปัญหาถมดินถมถนนค่าชดเชย 2 หมื่นล้านบาท หากมีการก่อสร้างแบบยกระดับ คาดเปิดประกวดราคาได้ปี 69 เริ่มก่อสร้างปี 70 ใช้เวลา 5 ปี

BCP ควบ 'เอสโซ่' อีพีต้าเพิ่ม คาดไตรมาส 3 ภูเก็ตพิเศษ 3.4-6 พันล้าน

BCP ควบรวมเอสโซ่ เกิด Synergy รับรู้ไม่ต่ำกว่า 3 พันล้านบาท/ปี ผ่านการเพิ่มกำลังการผลิต-เพิ่มประสิทธิภาพการผลิต-ลดค่าใช้จ่ายดำเนินงาน ปีหน้าลั่นเพิ่มอีพีต้าได้ 2.5 พันล้านบาท โบรกฯ ประสานเสียง บางจาก เค้นสุดในกลุ่ม คาดไตรมาส 3/66 ภูเก็ตพิเศษ 3.4-6 พันล้านบาท เนะ ชื่อ ราคาเป้าหมาย 44-49 บาท

EA จับมือ ราชภัฏบ้านสมเด็จฯ วิจัย-พัฒนานวัตกรรมสมุนไพร

EA จับมือ มหาวิทยาลัยราชภัฏบ้านสมเด็จเจ้าพระยา ร่วมลงนามบันทึกข้อตกลงความร่วมมือทางวิชาการ เพื่อการวิจัยและพัฒนานวัตกรรมด้านสมุนไพร สร้างองค์ความรู้ให้นักศึกษา พัฒนาผลิตภัณฑ์ Thai Herbal & Natural Products ส่งขายรายโอกาส นอกห้องเรียน

จับต้นอสังหาฯ หนุนตลาดหุ้นฟื้น คันทรีการ์เด็นพุ่ง 19% หลังรัฐบาลออกมาตรการช่วยเหลือ

ข้อตกลงกับบรรดาเจ้าหนี้ของบริษัทคันทรี การ์เด็นเพื่อขยายเวลาการชำระหนี้ภายในประเทศมูลค่า 3.9 พันล้านบาท (หรือเทียบเท่า 537 ล้านดอลลาร์สหรัฐฯ) ได้กระตุ้นราคาหุ้นของนักพัฒนาอสังหาฯ เมื่อวันจันทร์ (4 ก.ย.) และทำให้วิกฤตภาคอสังหาฯ ของจีนที่เผชิญอยู่บางส่วนผ่อนคลายลงได้มากเป็นการชั่วคราว

ไบเดนเยือนเวียดนามกระชับสัมพันธ์

สหรัฐอเมริกาเตรียมพร้อมที่จะยกระดับความสัมพันธ์ทางการทูตกับเวียดนามให้ถึงระดับสูงสุด ซึ่งประธานาธิบดีสหรัฐฯ นายโจ ไบเดน มีกำหนดการเยือนเวียดนามในวันที่ 10 กันยายน นี้ ซึ่งจะเข้าพบเลขาธิการใหญ่พรรคคอมมิวนิสต์เวียดนาม นายเหงียน ฟู่ จ่อง และเจ้าหน้าที่ระดับสูงอีกหลายราย โดยการมาเยือนของผู้นำสหรัฐฯ นั้นอาจสร้างความชื่นเคืองให้กับสาธารณรัฐประชาชนจีนได้

กรม. ชุดใหม่ ถวายสัตย์ฯ วันนี้ 'เศรษฐา' ลั่น จ่ายเงินดิจิทัลฯ เต็มหมื่นบ.

"เศรษฐา" นายกฯ-รรม.คลัง นำคณะรัฐมนตรีชุดใหม่เข้าถวายสัตย์ปฏิญาณตนวันนี้ (5 ก.ย.) พร้อมเดินเครื่องกระตุ้นเศรษฐกิจทันที ยัน เพื่อไทย ทำงานการเมืองครั้งนี้ "เทหมดหน้าตัก" ลดช่องว่างรัฐบาล-ประชาชน ยา เงินดิจิทัลวอลเล็ต 10,000 บาท จ่ายในงวดเดียว

'หยวนต้า' ออก DR สิงคโปร์แอร์ไลน์ IPO 11-15 ก.ย.

บล.หยวนต้า ออก DR สิงคโปร์แอร์ไลน์ จำนวน 800 ล้านหน่วย ราคาหน่วยละ 10-25 บาท ขาย IPO 11-15 ก.ย. เข้า SET 19 ก.ย.นี้

อีสท์สปริงขายกองบอนด์ รุ่นใหม่อายุ 6 เดือน นลท.รับยิลด์ 1.85%

บลจ.อีสท์สปริง เสริฟกองทุนพันธบัตรมุ่งรักษาเงินต้นรุ่นใหม่ อายุ 6 เดือน มูลค่าโครงการ 5 พันล้านบาท เปิดขายถึง 8 ก.ย.นี้ นักลงทุนมีโอกาสรับผลตอบแทน 1.85% ต่อปี

แบงก์สงบ.ถูกเปิดศึกชิงเค้ก ดันพอร์ตเงินฝาก-กู้ยืม ผ่านดอกเบี้ยพิเศษ

บริษัทในกลุ่มสถาบันการเงิน แข่งดุชิงฐานลูกค้าด้วยเงินฝาก-เงินกู้ ผ่านดอกเบี้ยพิเศษ กลุ่มเกียรตินาคินภัทร (KKP) ส่งบัญชีเงินฝากออมทรัพย์ KKP Smart Settlement บนแอป KKP MOBILE ชุดดอกเบี้ยอัตราพิเศษสูง 1.75% กลุ่มกสิกรไทย (KBANK) ส่ง บ.กสิกรไลน์ (LINE BK) อัปเดตโปรกู้ดอกเบี้ยพิเศษ 9.99% ต่อปี นาน 1 เดือน

โบรกฯ เปิดโหล่นดาวรุ่ง รับแผนกระตุ้นศก. JMT, KTC, ORI นำทีม

โบรกฯ เปิดโหล่นดาวรุ่งรับอานิสงส์นโยบายรัฐ ชู KTC, ORI, MTC, SAWAD, TIDLOR, JMT, BAM, MINT, CENTEL, ERW นำทีม คาดนโยบายกระตุ้นเศรษฐกิจของรัฐบาลใหม่ ดีเคย์ Q1/67 โดยเฉพาะดิจิทัลวอลเล็ต 1 หมื่นบาท ช่วยจำกัดความไร้ขีดของตลาดแต่ยังต้องติดตามนโยบายการเก็บภาษีซื้อขายหุ้นของรัฐบาลชุดใหม่ต่อ

ข้อมูลธุรกรรมขายชอร์ต (Short Sales)

	Symbol (4 Sep'23)	Volume (Shares)	Value (Baht)	% Short Sale Volume Comparing with Main Board	% Short Sale Value Comparing with Main Board
1	PTT	7,146,200	250,745,350.00	14.23	14.25
2	BANPU	26,699,500	217,967,220.00	8.62	8.66
3	PTTEP-R	1,276,800	207,277,750.00	10.99	10.97
4	TOP	3,612,700	182,362,925.00	5.04	5.12
5	CPALL	2,606,000	168,348,050.00	14.73	14.71
6	BANPU-R	19,612,000	159,297,365.00	6.34	6.33
7	BGRIM-R	4,501,500	146,125,450.00	9.87	9.86
8	SCC-R	391,800	121,943,500.00	20.39	20.38
9	GULF-R	2,565,400	120,617,200.00	8.2	8.29
10	AOT	1,627,500	118,046,225.00	9.26	9.28
11	ADVANC-R	504,500	107,480,700.00	11.54	11.52
12	HANA	1,725,200	106,869,125.00	19.09	19.05
13	TOP-R	2,002,900	100,086,075.00	2.79	2.81
14	KTB	5,173,900	99,100,350.00	12.08	12.09
15	TTB	57,165,300	97,510,920.00	14.26	14.25
16	DELTA-R	888,100	96,841,500.00	18.65	18.61
17	GULF	2,017,700	94,461,700.00	6.45	6.49
18	ADVANC	436,500	93,246,200.00	9.98	10
19	BGRIM	2,502,400	81,592,675.00	5.48	5.5
20	EA-R	1,228,600	76,397,775.00	13.32	13.33
21	CPALL-R	1,146,500	74,361,650.00	6.48	6.5
22	SIRI	37,593,300	74,205,872.00	10.08	10.1
23	KCE-R	1,410,300	71,720,150.00	16	16.03
24	PTT-R	1,812,100	63,486,550.00	3.61	3.61
25	GPSC-R	1,219,600	63,068,025.00	12.63	12.64
26	BDMS	2,153,000	59,595,750.00	6.52	6.56
27	MINT	1,782,800	59,383,000.00	18.6	18.56
28	PTTEP	364,000	59,299,000.00	3.13	3.14
29	BEM-R	6,848,800	58,743,330.00	19.46	19.45
30	KBANK-R	446,800	58,413,100.00	6.85	6.84
31	CRC-R	1,450,700	58,106,800.00	15.03	15.06
32	CBG	651,800	57,142,350.00	5.76	5.76
33	GPSC	984,500	50,971,350.00	10.2	10.21
34	KTB-R	2,601,700	49,932,850.00	6.07	6.09
35	CBG-R	541,100	47,405,825.00	4.78	4.78
36	CRC	1,146,900	45,836,600.00	11.89	11.88
37	SCGP	1,122,900	45,824,325.00	11.25	11.27
38	IVL-R	1,500,800	43,470,500.00	14.78	14.76
39	AOT-R	575,400	41,662,300.00	3.27	3.27
40	INTUCH-R	568,900	41,173,125.00	15.34	15.35
41	RATCH-R	1,175,700	40,508,350.00	35.26	35.24
42	BAM	3,527,100	40,458,980.00	14.93	14.98
43	MTC	996,400	40,170,125.00	9.61	9.67
44	MTC-R	977,500	39,166,375.00	9.43	9.43
45	BBL-R	221,300	37,510,350.00	6.78	6.8
46	STA-R	2,263,400	36,499,210.00	6.87	6.86

Source: SETSMART

ข้อมูลแบบรายงานการเปลี่ยนแปลงการถือหลักทรัพย์และสัญญาซื้อขายล่วงหน้าของผู้บริหาร (แบบ 59)

ชื่อบริษัท	ชื่อผู้บริหาร	ประเภทหลักทรัพย์	วันที่ได้มา/ จำหน่าย	จำนวน	ราคา	วิธีการได้มา/ จำหน่าย
K	นาย ภาณุ เลิศเพ็ญเมธา	ใบสำคัญแสดงสิทธิที่จะซื้อหุ้น	31/08/2566	200,000	0.28	ซื้อ
K	นาย ภาณุ เลิศเพ็ญเมธา	ใบสำคัญแสดงสิทธิที่จะซื้อหุ้น	01/09/2566	78,600	0.28	ซื้อ
SEAFCO	นาย ณรงค์ ทัศนนิพันธ์	หุ้นสามัญ	01/09/2566	95,000	3.46	ซื้อ
SEAFCO	นาย ณรงค์ ทัศนนิพันธ์	หุ้นสามัญ	01/09/2566	50,000	3.42	ขาย
CIVIL	นาย อนุวัช เลิศชัยวรกุล	หุ้นสามัญ	01/09/2566	50,000	2.56	ขาย
24CS	นาย สันติ มณีวงศ์	NVDR อ่างอิง หุ้นสามัญ	01/09/2566	320,000	1.81	ซื้อ
TNDT	นาย สุวัฒน์ แดงพิบูลย์สกุล	หุ้นสามัญ	31/08/2566	100,000	0.4	ขาย
TSTE	นาย ประภาส ชุตินาวรพันธ์	หุ้นสามัญ	01/09/2566	2,600	9.3	ซื้อ
PROEN	นาย พระนาย กังวารรัตน์	หุ้นสามัญ	01/09/2566	99,950	4.3	ขาย
				Revoked by Reporter		
PROEN	นาย พระนาย กังวารรัตน์	หุ้นสามัญ	01/09/2566	99,950	4.24	ขาย
	นาย พระนาย กังวารรัตน์	หุ้นสามัญ	04/09/2566	130,600	4.36	ขาย
PROEN	นาย สมเกียรติ อยู่บ้านแพ้ว	หุ้นสามัญ	31/08/2566	175,000	4.26	ขาย
PCC	นาย กิตติ สัมฤทธิ์	หุ้นสามัญ	01/09/2566	200	3.22	ซื้อ
MBAX	นาย พิสุทธิ เลิศวิไล	ใบสำคัญแสดงสิทธิที่จะซื้อหุ้น	01/09/2566	98,700	0.66	ขาย
MBAX	นาย สุรัชย์ อัครแก้วมงคล	ใบสำคัญแสดงสิทธิที่จะซื้อหุ้น	31/08/2566	37,700	0.64	ขาย
MBAX	นาย สุรัชย์ อัครแก้วมงคล	ใบสำคัญแสดงสิทธิที่จะซื้อหุ้น	01/09/2566	12,300	0.67	ขาย
MBAX	นาย สุรัชย์ อัครแก้วมงคล	หุ้นสามัญ	01/09/2566	2,100	4	ขาย
MACO	นาย เกรียงไกร ศรีคำ	หุ้นสามัญ	30/08/2566	52,000	0.57	ขาย
MGC	นาง ปิยวรรณ เขี่ยมนิพันธ์	หุ้นสามัญ	02/09/2566	10,000	8.7	ขาย
MOONG	นาง พรพิมล สุวรรณขจิต	หุ้นสามัญ	01/09/2566	49,800	2.12	ซื้อ
MTI	นาง นवलพรรณ ลำช้า	หุ้นสามัญ	31/08/2566	500	118	ซื้อ
MTI	นาง นवलพรรณ ลำช้า	หุ้นสามัญ	01/09/2566	46,600	122.23	ซื้อ
UTP	นาย มงคล มังกรกนก	หุ้นสามัญ	01/09/2566	10,000	11.9	ซื้อ
TITLE	นาย ประเสริฐ วรรณเจริญ	หุ้นสามัญ	18/08/2566	4,300,000	2.5	ขาย
				Revoked by Reporter		
TITLE	นาย ประเสริฐ วรรณเจริญ	หุ้นสามัญ	18/08/2566	4,300,000	2.5	ขาย
JSP	นาย เกรียงไกร รุ่งเรืองทวีกุล	หุ้นสามัญ	30/08/2566	30,000	2.52	ขาย
RT	นาย โกศล คงแดง	ใบสำคัญแสดงสิทธิที่จะซื้อหุ้น	01/09/2566	355,800	0.27	ขาย
LEO	นาย วิเศษ สิทธิสุนทรวงศ์	ใบสำคัญแสดงสิทธิที่จะซื้อหุ้น	01/09/2566	29,400	0.85	ขาย

Source: www.sec.or.th

ข้อมูลแบบรายงานการเปลี่ยนแปลงการถือหลักทรัพย์และสัญญาซื้อขายล่วงหน้าของผู้บริหาร (แบบ 59) ต่อ

ชื่อบริษัท	ชื่อผู้บริหาร	ประเภทหลักทรัพย์	วันที่ได้มา/ จำหน่าย	จำนวน	ราคา	วิธีการได้มา/ จำหน่าย
KUN	นาย พิชญ์ เทวอักษร	ใบสำคัญแสดงสิทธิที่จะซื้อหุ้น	31/08/2566	570,000	0.32	ขาย
KUN	นาย ไพศาล คังขวณิช	ใบสำคัญแสดงสิทธิที่จะซื้อหุ้น	01/09/2566	600,000	0.18	ขาย
KUN	นาย สุรเดช ประจวบศรีรัตน์	ใบสำคัญแสดงสิทธิที่จะซื้อหุ้น	31/08/2566	20,000	0.39	ขาย
VGI	นาง อรนุช รุจิราวรรณ	หุ้นสามัญ	01/09/2566	500,000	3.08	ขาย
SMT	นาย นริศ จันทร์แดง	หุ้นสามัญ	01/09/2566	380,000	5.5	ขาย
SMT	นาย นริศ จันทร์แดง	ใบสำคัญแสดงสิทธิที่จะซื้อหุ้น	01/09/2566	92,500	1.22	ขาย
SABUY	นาย ชูเกียรติ รุจนพรพจี	หุ้นสามัญ	04/09/2566	1,200,000	7.33	ซื้อ
SPA	นาง สุานิศร์ อมรธีรสรณ์	หุ้นสามัญ	30/08/2566	2,000,000	-	โอน
EP	นาย ยุทธ ชินสุภัคกุล	หุ้นสามัญ	01/09/2566	20,000	3	ซื้อ

Source: www.sec.or.th

ข้อมูลแบบรายงานการเปลี่ยนแปลงการถือหลักทรัพย์และสัญญาซื้อขายล่วงหน้าของผู้บริหาร (แบบ 59) ต่อ

ชื่อบริษัท	ชื่อผู้บริหาร	ประเภทหลักทรัพย์	วันที่ได้มา/ จำหน่าย	จำนวน	ราคา	วิธีการได้มา/ จำหน่าย
BANPU	นาย บรรเท็ง วงศ์กุลศึก	หุ้นสามัญ	06/07/2566	5,514,000 Revoked by Reporter	9.07	ซื้อ
BANPU	นาย บรรเท็ง วงศ์กุลศึก	หุ้นสามัญ	06/07/2566	5,514,000 Revoked by Reporter	9.07	ซื้อ
BANPU	นาย บรรเท็ง วงศ์กุลศึก	หุ้นสามัญ	06/07/2566	5,514,000 Revoked by Reporter	9.07	ซื้อ
BANPU	นาย บรรเท็ง วงศ์กุลศึก	หุ้นสามัญ	06/07/2566	5,514,000 Revoked by Reporter	9.07	ซื้อ
BANPU	นาย บรรเท็ง วงศ์กุลศึก	หุ้นสามัญ	06/07/2566	5,514,000 Revoked by Reporter	9.07	ซื้อ
BANPU	นาย บรรเท็ง วงศ์กุลศึก	หุ้นสามัญ	06/07/2566	5,514,000 Revoked by Reporter	9.07	ซื้อ
BANPU	นาย บรรเท็ง วงศ์กุลศึก	หุ้นสามัญ	06/07/2566	5,514,000 Revoked by Reporter	9.07	ซื้อ
BANPU	นาย บรรเท็ง วงศ์กุลศึก	หุ้นสามัญ	06/07/2566	5,514,000 Revoked by Reporter	9.07	ซื้อ
BANPU	นาย บรรเท็ง วงศ์กุลศึก	หุ้นสามัญ	06/07/2566	5,514,000	9.07	ซื้อ
BANPU	นาย บรรเท็ง วงศ์กุลศึก	หุ้นสามัญ	06/07/2566	5,514,000	9.07	ซื้อ
BANPU	นาย วีระเจตน์ วงศ์กุลศึก	หุ้นสามัญ	26/06/2566	5,509,100	9.08	ซื้อ
BANPU	นาย วีระเจตน์ วงศ์กุลศึก	หุ้นสามัญ	27/06/2566	5,561,000	8.99	ซื้อ
BANPU	นาย วีระเจตน์ วงศ์กุลศึก	หุ้นสามัญ	28/06/2566	5,677,000	8.81	ซื้อ
BANPU	นาย วีระเจตน์ วงศ์กุลศึก	หุ้นสามัญ	29/06/2566	5,776,000	8.66	ซื้อ
BANPU	นาย วีระเจตน์ วงศ์กุลศึก	หุ้นสามัญ	30/06/2566	5,699,000	8.77	ซื้อ
BANPU	นาย วีระเจตน์ วงศ์กุลศึก	หุ้นสามัญ	03/07/2566	5,606,000	8.92	ซื้อ
BANPU	นาย วีระเจตน์ วงศ์กุลศึก	หุ้นสามัญ	04/07/2566	5,513,000	9.07	ซื้อ
BANPU	นาย วีระเจตน์ วงศ์กุลศึก	หุ้นสามัญ	05/07/2566	10,946,000	9.13	ซื้อ
BANPU	นาย วีระเจตน์ วงศ์กุลศึก	หุ้นสามัญ	06/07/2566	5,514,000	9.07	ซื้อ
BGT	นาง นันทริกา ชันช้อย	หุ้นสามัญ	12/07/2566	40,000	0.98	ซื้อ
BGT	นาง นันทริกา ชันช้อย	หุ้นสามัญ	13/07/2566	40,000	0.98	ซื้อ

Source: www.sec.or.th

**แบบรายงานการได้มาหรือจำหน่ายหลักทรัพย์ของกิจการ (แบบ 246-2)
(Corporate Share Trade)**

หลักทรัพย์	ชื่อผู้ได้มา/ จำหน่าย	วิธีการ	ประเภท หลักทรัพย์	% ก่อน ได้มา/ จำหน่าย	% ได้มา/ จำหน่าย	% หลัง ได้มา/ จำหน่าย	วันที่ได้มา/ จำหน่าย	% ก่อน ได้มา/ จำหน่าย (กลุ่ม)	% ได้มา/ จำหน่าย (กลุ่ม)	% หลัง ได้มา/ จำหน่าย (กลุ่ม)
READY	นาย ศุภโชค บัญจ ทรัพย์	ได้มา	หุ้น	4.99	0.03	5.02	31/08/2566	4.99	0.03	5.02

Source: www.sec.or.th

กำหนดการประชุมคณะกรรมการนโยบายการเงิน (กนง.) ประจำปี 2566

ครั้งที่	วันแถลงผลการประชุม กนง.
1	พุธที่ 25 ม.ค.2566 (ปรับขึ้นดอกเบี้ย 0.25% ต่อปี จาก 1.25% เป็น 1.50% ต่อปี)
2	พุธที่ 29 มี.ค.2566 (ปรับขึ้นดอกเบี้ย 0.25% ต่อปี จาก 1.50% เป็น 1.75% ต่อปี)
3	พุธที่ 31 พ.ค.2566 (ปรับขึ้นดอกเบี้ย 0.25% ต่อปี จาก 1.75% เป็น 2.00% ต่อปี)
4	พุธที่ 2 ส.ค.2566 (ปรับขึ้นดอกเบี้ย 0.25% ต่อปี จาก 2.00% เป็น 2.25% ต่อปี)
5	พุธที่ 27 ก.ย.2566
6	พุธที่ 29 พ.ย.2566

ที่มา : ธนาคารแห่งประเทศไทย

ข้อมูลต่างชาติซื้อขาย NVDR

(ณ วันที่ 4 กันยายน 2566)

NVDR TOP 5 BUY

ชื่อหลักทรัพย์	ซื้อ (ล้านบาท)	ขาย (ล้านบาท)	รวม (ล้านบาท)	สุทธิ (ล้านบาท)	มูลค่าการซื้อขายทั้งหมด (ล้านบาท)	สัดส่วนการซื้อขาย ผ่าน NVDR (%)
TOP	893.12	329.21	1,222.34	563.91	3,565.03	17.14
KBANK	415.3	172.58	587.89	242.72	854	34.42
BDMS	241.89	123.76	365.65	118.12	935.97	19.53
HANA	176.06	103.48	279.54	72.59	561.14	24.91
INTUCH	157.21	95.53	252.74	61.68	268.31	47.1

NVDR TOP 5 SELL

ชื่อหลักทรัพย์	ซื้อ (ล้านบาท)	ขาย (ล้านบาท)	รวม (ล้านบาท)	สุทธิ (ล้านบาท)	มูลค่าการซื้อขายทั้งหมด (ล้านบาท)	สัดส่วนการซื้อขาย ผ่าน NVDR (%)
ADVANC	145.99	361.13	507.11	-215.14	933.52	27.16
DELTA	122.06	288.99	411.05	-166.94	520.56	39.48
SCGP	41.18	146.58	187.76	-105.4	406.7	23.08
TTB	93.03	176.28	269.32	-83.25	770.41	17.48
BEM	67.54	143.47	211.01	-75.93	302.06	34.93

Source: www.settrade.com

หลักทรัพย์ที่เข้าข่ายมาตรการกำกับการซื้อขาย (Cash Balance)

(ณ วันที่ 5 กันยายน 2566)

ระดับ 1: ห้ามคำนวณวงเงินซื้อขาย และ Cash Balance

หลักทรัพย์ในประเทศ	หลักทรัพย์ต่าง ดาว	ระดับ	ชื่อเต็ม	วันที่เริ่มต้น	วันที่สิ้นสุด
CMO	CMO-F	1	บริษัท ซีเอ็มไอ จำกัด (มหาชน)	21 ส.ค. 2566	08 ก.ย. 2566
KGEN	KGEN-F	1	บริษัท คิง เจน จำกัด (มหาชน)	28 ส.ค. 2566	15 ก.ย. 2566
KGEN-W2	-	1	บริษัท คิง เจน จำกัด (มหาชน)	28 ส.ค. 2566	15 ก.ย. 2566
SINGER01P2309A	-	1	บริษัทหลักทรัพย์ บัวหลวง จำกัด (มหาชน)	04 ก.ย. 2566	08 ก.ย. 2566

ระดับ 2: ห้าม Net settlement, ห้ามคำนวณวงเงินซื้อขาย และ Cash Balance

หลักทรัพย์ในประเทศ	หลักทรัพย์ต่าง ดาว	ระดับ	ชื่อเต็ม	วันที่เริ่มต้น	วันที่สิ้นสุด

ระดับ 3: หยุดพักการซื้อขายในวันทำการแรก , ห้าม Net Settlement , ห้ามคำนวณวงเงินซื้อขายและ Cash Balance

หลักทรัพย์ในประเทศ	หลักทรัพย์ต่าง ดาว	ระดับ	ชื่อเต็ม	วันที่เริ่มต้น	วันที่สิ้นสุด

Source: www.set.or.th

หมายเหตุ

เมื่อหุ้นสามัญเข้ามาตรการให้หลักทรัพย์อื่นของบจ. และหลักทรัพย์ที่มีการอ้างอิงหลักทรัพย์ของบจ. เข้ามาตรการกำกับการซื้อขายด้วย (ยกเว้น DW) โดย

- Cash Balance หมายความว่า สมาชิกต้องดำเนินการให้ลูกค้าซื้อหลักทรัพย์ด้วยบัญชี cash balance เท่านั้น โดยลูกค้าต้องวางเงินสดไว้ล่วงหน้ากับสมาชิกเต็มจำนวนก่อนซื้อหลักทรัพย์
 - ห้ามคำนวณวงเงินซื้อขาย หมายความว่า ห้ามสมาชิกใช้หลักทรัพย์เป็นหลักประกันในการคำนวณเป็นวงเงินซื้อขายหลักทรัพย์ (ในทุกประเภทบัญชี)
 - ห้าม Net settlement หมายความว่า ห้ามสมาชิกหักลบราคาซื้อกับราคาขายหลักทรัพย์เดียวกันในวันเดียวกัน (ซื้อและขายหลักทรัพย์เดียวกันในวันเดียวกัน ค่าขายคืนเป็นวงเงินในวันทำการถัดไป)
- ทั้งนี้ มาตรการกำกับการซื้อขาย มีปัจจัยที่ใช้ในการพิจารณา คือ อัตราหมุนเวียนการซื้อขาย (Turnover ratio) มูลค่าการซื้อขาย และราคาซื้อขาย ที่ไม่สอดคล้องกับปัจจัยพื้นฐาน เช่น P/E Ratio เป็นต้น

Economic Calendar – Thailand

Date Time	Event	Period	Survey	Actual	Prior	Revised
09/05/2023 10:30	CPI Core YoY	Aug	0.80%	--	0.86%	--
09/05/2023 10:30	CPI NSA MoM	Aug	0.29%	--	-0.01%	--
09/05/2023 10:30	CPI YoY	Aug	0.61%	--	0.38%	--
09/08/2023 14:30	Foreign Reserves	Sep-01	--	--	\$215.2b	--
09/08/2023 14:30	Forward Contracts	Sep-01	--	--	\$30.9b	--
09/14/2023 10:00	Consumer Confidence Economic	Aug	--	--	50.3	--
09/14/2023 10:00	Consumer Confidence	Aug	--	--	55.6	--
09/15/2023 14:30	Foreign Reserves	Sep-08	--	--	--	--
09/15/2023 14:30	Forward Contracts	Sep-08	--	--	--	--
09/18/2023 09:24	Car Sales	Aug	--	--	58419	--
09/22/2023 14:30	Foreign Reserves	Sep-15	--	--	--	--
09/22/2023 14:30	Forward Contracts	Sep-15	--	--	--	--
09/23/2023 09:28	Customs Exports YoY	Aug	--	--	-6.20%	-6.23%
09/23/2023 09:28	Customs Imports YoY	Aug	--	--	-11.10%	-11.05%
09/23/2023 09:28	Customs Trade Balance	Aug	--	--	-\$1978m	-\$1978m
09/26/2023 09:29	Mfg Production Index ISIC NSA YoY	Aug	--	--	-4.43%	--
09/26/2023 09:30	Capacity Utilization ISIC	Aug	--	--	58.19	--
09/27/2023 14:00	BoT Benchmark Interest Rate	Sep-27	--	--	2.25%	--
09/29/2023 14:00	BoP Current Account Balance	Aug	--	--	-\$445m	--
09/29/2023 14:30	Exports YoY	Aug	--	--	-5.50%	--
09/29/2023 14:30	Foreign Reserves	Sep-22	--	--	--	--
09/29/2023 14:30	Exports	Aug	--	--	\$22039m	--
09/29/2023 14:30	Forward Contracts	Sep-22	--	--	--	--
09/29/2023 14:30	Imports YoY	Aug	--	--	-12.00%	--
09/29/2023 14:30	Imports	Aug	--	--	\$21684m	--
09/29/2023 14:30	Trade Balance	Aug	--	--	\$355m	--
09/29/2023 14:30	BoP Overall Balance	Aug	--	--	\$253m	--
10/02/2023 07:30	S&P Global Thailand PMI Mfg	Sep	--	--	48.9	--
10/02/2023 14:30	Business Sentiment Index	Sep	--	--	48.9	--
10/05/2023 10:30	CPI Core YoY	Sep	--	--	--	--
10/05/2023 10:30	CPI NSA MoM	Sep	--	--	--	--
10/05/2023 10:30	CPI YoY	Sep	--	--	--	--
10/06/2023 14:30	Foreign Reserves	Sep-29	--	--	--	--
10/06/2023 14:30	Forward Contracts	Sep-29	--	--	--	--
10/09/2023 10/16	Consumer Confidence	Sep	--	--	--	--
10/09/2023 10/16	Consumer Confidence Economic	Sep	--	--	--	--
10/12/2023 14:30	Foreign Reserves	Oct-06	--	--	--	--
10/12/2023 14:30	Forward Contracts	Oct-06	--	--	--	--
10/18/2023 10/24	Car Sales	Sep	--	--	--	--
10/20/2023 14:30	Foreign Reserves	Oct-13	--	--	--	--
10/20/2023 14:30	Forward Contracts	Oct-13	--	--	--	--
10/23/2023 10/28	Customs Exports YoY	Sep	--	--	--	--
10/23/2023 10/28	Customs Imports YoY	Sep	--	--	--	--
10/23/2023 10/28	Customs Trade Balance	Sep	--	--	--	--
10/26/2023 10/30	Mfg Production Index ISIC NSA YoY	Sep	--	--	--	--
10/26/2023 10/30	Capacity Utilization ISIC	Sep	--	--	--	--

Source: Bloomberg

RHB Guide to Investment Ratings

- Buy:** Share price may exceed 10% over the next 12 months
- Trading Buy:** Share price may exceed 15% over the next 3 months, however longer-term outlook remains uncertain
- Neutral:** Share price may fall within the range of +/- 10% over the next 12 months
- Take Profit:** Target price has been attained. Look to accumulate at lower levels
- Sell:** Share price may fall by more than 10% over the next 12 months
- Not Rated:** Stock is not within regular research coverage

Investment Research Disclaimers

RHB has issued this report for information purposes only. This report is intended for circulation amongst RHB and its affiliates' clients generally or such persons as may be deemed eligible by RHB to receive this report and does not have regard to the specific investment objectives, financial situation and the particular needs of any specific person who may receive this report. This report is not intended, and should not under any circumstances be construed as, an offer or a solicitation of an offer to buy or sell the securities referred to herein or any related financial instruments.

This report may further consist of, whether in whole or in part, summaries, research, compilations, extracts or analysis that has been prepared by RHB's strategic, joint venture and/or business partners. No representation or warranty (express or implied) is given as to the accuracy or completeness of such information and accordingly investors should make their own informed decisions before relying on the same.

This report is not directed to, or intended for distribution to or use by, any person or entity who is a citizen or resident of or located in any locality, state, country or other jurisdiction where such distribution, publication, availability or use would be contrary to the applicable laws or regulations. By accepting this report, the recipient hereof (i) represents and warrants that it is lawfully able to receive this document under the laws and regulations of the jurisdiction in which it is located or other applicable laws and (ii) acknowledges and agrees to be bound by the limitations contained herein. Any failure to comply with these limitations may constitute a violation of applicable laws.

All the information contained herein is based upon publicly available information and has been obtained from sources that RHB believes to be reliable and correct at the time of issue of this report. However, such sources have not been independently verified by RHB and/or its affiliates and this report does not purport to contain all information that a prospective investor may require. The opinions expressed herein are RHB's present opinions only and are subject to change without prior notice. RHB is not under any obligation to update or keep current the information and opinions expressed herein or to provide the recipient with access to any additional information. Consequently, RHB does not guarantee, represent or warrant, expressly or impliedly, as to the adequacy, accuracy, reliability, fairness or completeness of the information and opinion contained in this report. Neither RHB (including its officers, directors, associates, connected parties, and/or employees) nor does any of its agents accept any liability for any direct, indirect or consequential losses, loss of profits and/or damages that may arise from the use or reliance of this research report and/or further communications given in relation to this report. Any such responsibility or liability is hereby expressly disclaimed.

Whilst every effort is made to ensure that statement of facts made in this report are accurate, all estimates, projections, forecasts, expressions of opinion and other subjective judgments contained in this report are based on assumptions considered to be reasonable and must not be construed as a representation that the matters referred to therein will occur. Different assumptions by RHB or any other source may yield substantially different results and recommendations contained on one type of research product may differ from recommendations contained in other types of research. The performance of currencies may affect the value of, or income from, the securities or any other financial instruments referenced in this report. Holders of depositary receipts backed by the securities discussed in this report assume currency risk. Past performance is not a guide to future performance. Income from investments may fluctuate. The price or value of the investments to which this report relates, either directly or indirectly, may fall or rise against the interest of investors.

This report may contain comments, estimates, projections, forecasts and expressions of opinion relating to macroeconomic research published by RHB economists of which should not be considered as investment ratings/advice and/or a recommendation by such economists on any securities discussed in this report.

This report does not purport to be comprehensive or to contain all the information that a prospective investor may need in order to make an investment decision. The recipient of this report is making its own independent assessment and decisions regarding any securities or financial instruments referenced herein. Any investment discussed or recommended in this report may be unsuitable for an investor depending on the investor's specific investment objectives and financial position. The material in this report is general information intended for recipients who understand the risks of investing in financial instruments. This report does not take into account whether an investment or course of action and any associated risks are suitable for the recipient. Any recommendations contained in this report must therefore not be relied upon as investment advice based on the recipient's personal circumstances. Investors should make their own independent evaluation of the information contained herein, consider their own investment objective, financial situation and particular needs and seek their own financial, business, legal, tax and other advice regarding the appropriateness of investing in any securities or the investment strategies discussed or recommended in this report.

This report may contain forward-looking statements which are often but not always identified by the use of words such as "believe", "estimate", "intend" and "expect" and statements that an event or result "may", "will" or "might" occur or be achieved and other similar expressions.

Such forward-looking statements are based on assumptions made and information currently available to RHB and are subject to known and unknown risks, uncertainties and other factors which may cause the actual results, performance or achievement to be materially different from any future results, performance or achievement, expressed or implied by such forward-looking statements. Caution should be taken with respect to such statements and recipients of this report should not place undue reliance on any such forward-looking statements. RHB expressly disclaims any obligation to update or revise any forward-looking statements, whether as a result of new information, future events or circumstances after the date of this publication or to reflect the occurrence of unanticipated event

The use of any website to access this report electronically is done at the recipient's own risk, and it is the recipient's sole responsibility to take precautions to ensure that it is free from viruses or other items of a destructive nature. This report may also provide the addresses of, or contain hyperlinks to, websites. RHB takes no responsibility for the content contained therein. Such addresses or hyperlinks (including addresses or hyperlinks to RHB own website material) are provided solely for the recipient's convenience. The information and the content of the linked site do not in any way form part of this report. Accessing such website or following such link through the report or RHB website shall be at the recipient's own risk.

This report may contain information obtained from third parties. Third party content providers do not guarantee the accuracy, completeness, timeliness or availability of any information and are not responsible for any errors or omissions (negligent or otherwise), regardless of the cause, or for the results obtained from the use of such content. Third party content providers give no express or implied warranties, including, but not limited to, any warranties of merchantability or fitness for a particular purpose or use. Third party content providers shall not be liable for any direct, indirect, incidental, exemplary, compensatory, punitive, special or consequential damages, costs, expenses, legal fees, or losses (including lost income or profits and opportunity costs) in connection with any use of their content.

The research analysts responsible for the production of this report hereby certifies that the views expressed herein accurately and exclusively reflect his or her personal views and opinions about any and all of the issuers or securities analysed in this report and were prepared independently and autonomously. The research analysts that authored this report are precluded by RHB in all circumstances from trading in the securities or other financial instruments referenced in the report, or from having an interest in the company(ies) that they cover.

The contents of this report is strictly confidential and may not be copied, reproduced, published, distributed, transmitted or passed, in whole or in part, to any other person without the prior express written consent of RHB and/or its affiliates. This report has been delivered to RHB and its affiliates' clients for information purposes only and upon the express understanding that such parties will use it only for the purposes set forth above. By electing to view or accepting a copy of this report, the recipients have agreed that they will not print, copy, videotape, record, hyperlink, download, or otherwise attempt to reproduce or re-transmit (in any form including hard copy or electronic distribution format) the contents of this report. RHB and/or its affiliates accepts no liability whatsoever for the actions of third parties in this respect.

The contents of this report are subject to copyright. Please refer to Restrictions on Distribution below for information regarding the distributors of this report. Recipients must not reproduce or disseminate any content or findings of this report without the express permission of RHB and the distributors.

The securities mentioned in this publication may not be eligible for sale in some states or countries or certain categories of investors. The recipient of this report should have regard to the laws of the recipient's place of domicile when contemplating transactions in the securities or other financial instruments referred to herein. The securities discussed in this report may not have been registered in such jurisdiction. Without prejudice to the foregoing, the recipient is to note that additional disclaimers, warnings or qualifications may apply based on geographical location of the person or entity receiving this report.

The term "RHB" shall denote, where appropriate, the relevant entity distributing or disseminating the report in the particular jurisdiction referenced below, or, in every other case, RHB Investment Bank Berhad and its affiliates, subsidiaries and related companies.

RESTRICTIONS ON DISTRIBUTION

Malaysia

This report is issued and distributed in Malaysia by RHB Investment Bank Bhd. The views and opinions in this report are our own as of the date hereof and is subject to change. If the Financial Services and Markets Act of the United Kingdom or the rules of the Financial Conduct Authority apply to a recipient, our obligations owed to such recipient therein are unaffected. RHB Investment Bank Bhd has no obligation to update its opinion or the information in this report.

Thailand

This report is issued and distributed in the Kingdom of Thailand by RHB Securities (Thailand) PCL, a licensed securities company that is authorised by the Ministry of Finance, regulated by the Securities and Exchange Commission of Thailand and is a member of the Stock Exchange of Thailand. The Thai Institute of Directors Association has disclosed the Corporate Governance Report of Thai Listed Companies made pursuant to the policy of the Securities and Exchange Commission of Thailand. RHB Securities (Thailand) PCL does not endorse, confirm nor certify the result of the Corporate Governance Report of Thai Listed Companies.

Indonesia

This report is issued and distributed in Indonesia by PT RHB Sekuritas Indonesia. This research does not constitute an offering document and it should not be construed as an offer of securities in Indonesia. Any securities offered or sold, directly or indirectly, in Indonesia or to any Indonesian citizen or corporation (wherever located) or to any Indonesian resident in a manner which constitutes a public offering under Indonesian laws and regulations must comply with the prevailing Indonesian laws and regulations.

Singapore

This report is issued and distributed in Singapore by RHB Bank Berhad (Singapore branch) which is a holder of a full bank licence and an exempt capital markets services licence and financial adviser regulated by the Monetary Authority of Singapore. RHB Bank Berhad (Singapore branch) may distribute reports produced by its respective foreign entities, affiliates or other foreign research houses pursuant to an arrangement under Regulation 32C of the Financial Advisers Regulations. Where the report is distributed in Singapore to a person who is not an Accredited Investor, Expert Investor or an Institutional Investor, RHB Bank Berhad (Singapore branch) accepts legal responsibility for the contents of the report to such persons only to the extent required by law. Singapore recipients should contact RHB Bank Berhad (Singapore branch) in respect of any matter arising from or in connection with the report.

United States

This report was prepared by RHB is meant for distribution solely and directly to “major” U.S. institutional investors as defined under, and pursuant to, the requirements of Rule 15a-6 under the U.S. Securities and Exchange Act of 1934, as amended (the “Exchange Act”) via a registered U.S. broker-dealer as appointed by RHB from time to time. Accordingly, any access to this report via Bursa Marketplace or any other Electronic Services Provider is not intended for any party other than “major” US institutional investors (via a registered U.S broker-dealer), nor shall be deemed as solicitation by RHB in any manner. RHB is not registered as a broker-dealer in the United States and currently has not appointed a U.S. broker-dealer. Additionally, RHB does not offer brokerage services to U.S. persons. Any order for the purchase or sale of all securities discussed herein must be placed with and through a registered U.S. broker-dealer as appointed by RHB from time to time as required by the Exchange Act Rule 15a-6. For avoidance of doubt, RHB reiterates that it has not appointed any U.S. broker-dealer during the issuance of this report. This report is confidential and not intended for distribution to, or use by, persons other than the recipient and its employees, agents and advisors, as applicable. Additionally, where research is distributed via Electronic Service Provider, the analysts whose names appear in this report are not registered or qualified as research analysts in the United States and are not associated persons of any registered U.S. broker-dealer as appointed by RHB from time to time and therefore may not be subject to any applicable restrictions under Financial Industry Regulatory Authority (“FINRA”) rules on communications with a subject company, public appearances and personal trading. Investing in any non-U.S. securities or related financial instruments discussed in this research report may present certain risks. The securities of non-U.S. issuers may not be registered with, or be subject to the regulations of, the U.S. Securities and Exchange Commission. Information on non-U.S. securities or related financial instruments may be limited. Foreign companies may not be subject to audit and reporting standards and regulatory requirements comparable to those in the United States. The financial instruments discussed in this report may not be suitable for all investors. Transactions in foreign markets may be subject to regulations that differ from or offer less protection than those in the United States.

Please refer to the following link ([RHB Research Conflict Disclosures - Aug 2023](#)) and the Disclosure of Conflict of Interest in each of the research reports provided in this email for more details.

Kuala Lumpur		Singapore	
RHB Investment Bank Bhd Level 3A, Tower One, RHB Centre Jalan Tun Razak Kuala Lumpur Malaysia Tel : +(60) 3 9280 8888 Fax : +(60) 3 9200 2216		RHB Bank Berhad (Singapore branch) 90 Cecil Street #04-00 RHB Bank Building Singapore 069531	
Jakarta		Bangkok	
PT RHB Sekuritas Indonesia Revenue Tower, 11th Floor, District 8 - SCBD Jl. Jendral Sudirman Kav 52-53 Jakarta 12190 Indonesia Tel : +6221 509 39 888 Fax : +6221 509 39 777		RHB Securities (Thailand) PCL 10th Floor, Sathorn Square Office Tower 98, North Sathorn Road, Silom Bangrak, Bangkok 10500 Thailand Tel : +(66) 2 088 9999 Fax : +(66) 2 088 9799	
สำนักงานใหญ่		สาขาที่ 1 สาขาหาดใหญ่	สาขาที่ 2 สาขาปิ่นเกล้า
เลขที่ 98 อาคารสาทรสแควร์ ออฟฟิศ ทาวเวอร์ ชั้นที่ 8,10 ถนนสาทรเหนือ แขวงสีลม เขตบางรัก กรุงเทพมหานคร 10500 Tel: +66(0)2-862-9999 Fax: +66(0)2-108-0999		127 – 129 ถนนศรีภูวนารถ ตำบลหาดใหญ่ อำเภอหาดใหญ่ จังหวัดสงขลา 90110 Tel: +66-74-891-999 Fax: +66-(0)74-891-924	เลขที่ 7/129 – 221 อาคารศูนย์การค้าเซ็นทรัลพลาซ่า ปิ่นเกล้า ชั้น 19 ถนนบรมราชชนนี แขวงอรุณอัมรินทร์ เขตบางกอกน้อย กรุงเทพมหานคร 10700 Tel:+66(0)2-828-1555 Fax: +66-(0)2-828-1500
สาขาที่ 3 สาขาวิภาวดีรังสิต	สาขาที่ 4 สาขาเชียงใหม่	สาขาที่ 5 สาขาจะเข้เจ็ทรา	
เลขที่ 89/1 อาคารเกษมทรัพย์ ชั้น 1 ถนนวิภาวดีรังสิต 314/1 หมู่ที่ 5 ต.สันทรายน้อย อ.สันทราย จ.เชียงใหม่ แขวงจอมพล เขตจตุจักร กรุงเทพมหานคร 10900 Tel:+66(0)2-035-9000 Fax:+66-(0)2-631-9099	50210 Tel: +66-(0)52-00-4999 Fax:+66-(0)5200-4998	เลขที่ 20 ถนนสุวินทวงศ์ ตำบลหน้าเมือง อำเภอเมืองจะเข้เจ็ทรา จังหวัดจะเข้เจ็ทรา 24000 Tel: +66(0)3302-1999 Fax: +66(0)2-3851-3435	