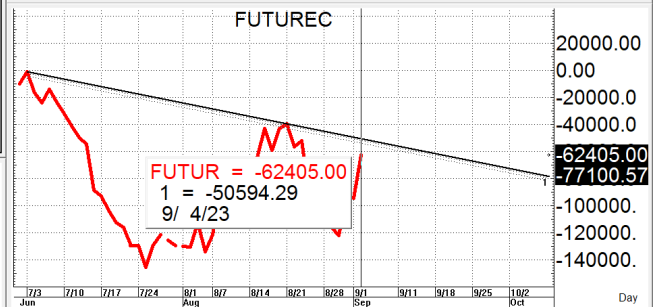
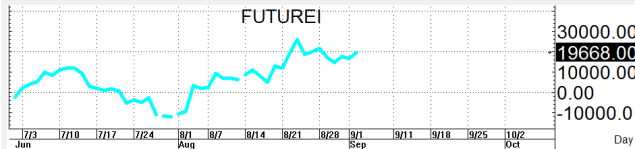
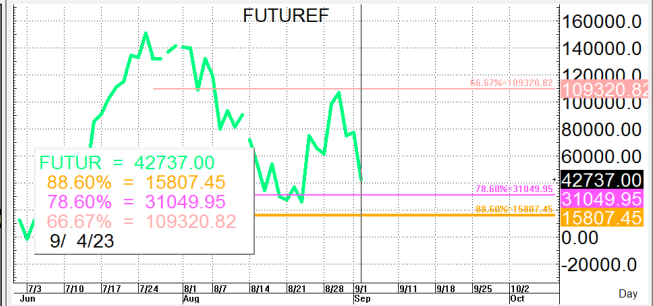
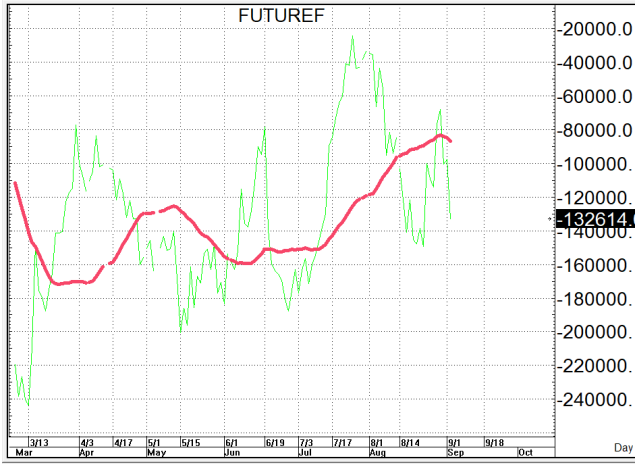


S50U23

946.5

S=945-939

R=950-956



TrinitySecurities-2 published on TradingView.com, Sep 05, 2023 08:53 UTC-7

SET50 INDEX_30_SET 0949.05 H549.05 L948.49 C948.49 +0.28 (+0.03%)
 M4508200 (20, close, 200, close) 952.61 953.62
 EMA (200, close, 0, SMA, 5) 954.85



กลยุทธ์: ปิดได้เส้น 10 วันที่ 951-953 จึงทำให้น้ำหนักกลับเป็นฝ่ายได้เปรียบอีกครั้งจนกว่าจะขึ้นมาปิดเหนือใหม่ จึงขอวางแผนตามนี้
 กล่าวคือหากเกิดการย่อตัวลงมาก่อนก็ให้ไปเสี่ยง OPEN LONG แถวๆ แนวรับที่ 1 ให้ไว้แล้วรอไปขายทำกำไรตอนตีกลับขึ้นมาแต่ก็ควร
 วาง Trading stop ด้วยนะหากราคาออกจากต้นทุนเกิน 5 Points หรือเมื่อ S50U23 ลงมาปิดต่ำกว่า 938
 แต่ในทางกลับกันหากซิ่งดีขึ้นมาก่อนก็ให้ไปรอ OPEN SHORT แถวๆ แนวต้านที่ 1 ให้แล้วรอปิดทำกำไรตอนย่อตัวกลับลงมาในระหว่างวัน
 โดยกำหนดจุดตัดขาดทุนหรือ CUT LOSS เมื่อขาดทุนเกิน 5 Points เพื่อทำ Risk-Control หรือเมื่อ S50U23 ปิดเหนือ 957

รายงานฉบับนี้จัดทำขึ้นโดยข้อมูลเท่าที่ปรากฏและเชื่อว่าเป็นที่น่าเชื่อถือได้แต่ไม่ถือเป็นการยืนยันความถูกต้องและความสมบูรณ์ของ ข้อมูลนั้นๆ โดยบริษัทหลักทรัพย์ ทรินิตี้ จำกัด ผู้จัดทำ
 ขอสงวนสิทธิ์ในการเปลี่ยนแปลงความเห็นหรือประมาณการณต่างๆ ที่ปรากฏในรายงานฉบับนี้โดยไม่ต้องแจ้งล่วงหน้า รายงานฉบับนี้มีวัตถุประสงค์เพื่อใช้ประกอบการตัดสินใจของนักลงทุน
 โดยไม่ได้เป็นการชี้แนะหรือชักชวนให้นักลงทุนทำการซื้อหรือขาย หลักทรัพย์ หรือตราสารทางการเงินใดๆ ที่ปรากฏในรายงาน