

**Today Selections >> CHASE, RBF, TQM**


Stock	S	R	Comment
<b>CHASE</b>	2.36	2.52	อาจส่งสายหนี้เสียจากธนาคารเพิ่มสูงขึ้น 2H66
<b>RBF</b>	11.50	12.30	แนวโน้ม 3Q66 กำไรโต QoQ อาจส่งต้นทุนวัตถุดิบลดลง
<b>TQM</b>	30.75	32.25	ส่วนช่วงครึ่งปีหลัง ซึ่งจะเข้าสู่ไฮซีซั่น (High Season) ของธุรกิจประกัน

**Market pricing in heightening policy risk**

- **SET:** วานนี้ SET Index ปรับตัวลงนำโดยหุ้น **TOP** ที่เผชิญแรงกดดันจากเหตุน้ำมันรั่วไหลจากเรือบรรทุกน้ำมัน รวมถึงกลุ่มโรงไฟฟ้า โรงกลั่น ปิโตรเคมี ที่ตลาดเริ่ม Price in แล้วว่า จะมีปัจจัยเสี่ยงด้านนโยบายการลดราคาพลังงานรออยู่ในช่วงถัดไป ทั้งการปรับลดค่าไฟ ค่าการตลาด และการเปิดเสรีนำเข้าน้ำมันสำเร็จรูป แนะนำหลีกเลี่ยงการลงทุนหุ้นกลุ่มเหล่านี้ต่อไป ดราม่าที่ความชัดเจนด้านนโยบายยังไม่เกิดขึ้น
- **THB:** ในส่วนของเงินบาท ล่าสุดปรับตัวอ่อนค่าต่อเนื่องมาอยู่ที่ระดับ 35.4 บาท/ดอลลาร์ และเป็นสกุลเงินในเอเชียที่อ่อนค่ามากที่สุดสัปดาห์นี้ อดเห็นได้ชัด รับแรงขายของนักลงทุนต่างชาติเมื่อวานนี้ทั้ง 3 ตลาด รวมถึงประเด็นที่เราย้ำเตือนไปล่าสุดเกี่ยวกับดุลการค้าและดุลบัญชีเดินสะพัด ที่มีแนวโน้มขาดดุลเพิ่มขึ้นจากราคาน้ำมันดิบที่สูงขึ้น ดราม่าที่เงินบาทยังหาจุด Turning point ไม่เจอ ประเมิน Fund flow จะยังไม่มีการเข้าซื้อหุ้นไทยอย่างสำคัญแต่อย่างใด
- **Local institution:** ส่วนอีกหนึ่งปัจจัยที่น่าสนใจวานนี้ ได้แก่ การขายสุทธิของนักลงทุนสถาบันภายในประเทศกว่า 2 พันล้านบาท ถือเป็นยอดขายสุทธิสูงสุดนับตั้งแต่เดือนมิถุนายนที่ผ่านมา เรากำลังจับตาดูว่าการขายนี้จะเป็นสัญญาณเบื้องต้นของปรากฏการณ์ที่มักเกิดขึ้นในเดือนกันยายนของทุกปีตามที่ประเมินไว้ในช่วงต้นเดือนหรือไม่ ที่นักลงทุนกลุ่มนี้มักมีการขายหุ้นไทยออกมามากที่สุดในเดือนนี้ (รูปที่ 1) โดยสถิติ 4 ปีหลังสุดมีการขายสุทธิราว 8.2 พันล้าน, 12.9 พันล้าน, 15.3 พันล้าน และ 5.6 พันล้านตามลำดับ ส่วนหนึ่งคาดเป็นการเตรียมเงินสดเพื่อรองรับการไถ่ถอนของกองทุนสำรองเลี้ยงชีพและกองทุนเพื่อการเกษียณต่างๆ
- **Strategy:** ในเชิงกลยุทธ์ คงแนะนำนักลงทุนหาจังหวะทยอย Lock profit ในช่วงครึ่งเดือนแรก และเข้าสู่โหมด Wait & See ในช่วงครึ่งเดือนหลัง ทั้งนี้ หากต้องการเข้าสะสมหุ้นจริงในช่วงนี้ มองกลุ่มหุ้น Laggard ที่น่าสนใจ 2 กลุ่มเดิม ได้แก่ กลุ่ม Media เช่น **PLANB, VGI, BEC, ONE** และกลุ่ม Logistics เช่น **III, LEO, SJWD, WICE**
- **Data:** สำหรับปัจจัยวันนี้ที่น่าติดตามได้แก่ รายงานตัวเลขเงินเฟ้อของไทยประจำเดือนสิงหาคมในวันที่ 5 ก.ย. ล่าสุดตลาดคาด Headline และ Core CPI จะขยายตัวอยู่ที่ระดับ 0.61% YoY และ 0.80% YoY ตามลำดับ

**Market Summary**

	Closed	+/-	%Chg
SET	1,548.68	- 12.83	- 0.82
SET50	948.49	- 8.52	- 0.89
SET100	2,113.14	- 18.32	- 0.86
Mai	479.66	- 4.93	- 1.02
Dow Jones	34,837.71	+115.80	+0.33
Nasdaq	14,031.81	-3.16	-0.02
Nikkei	32,939.18	+ 228.56	+ 0.70
Hang Seng	18,844.16	+ 462.10	+ 2.51
SET Mkt. Cap (Btmn)	18,991.44		
SET Turnover (Btmn)	50,623.64		
PER(x)	21.38		

**Stock Top Active**

TOP	BANPU	PTTEP	PTT	BGRIM
-----	-------	-------	-----	-------

**Sector Top Active**

ENERG	BANK	COMM
-------	------	------

**Investors Data – SET (Btmn)**

4 Sep.23	Buy	Sell	Net
Institution	4,005	6,059	-2,054
Proprietary	4,244	4,497	-253
Foreign	23,339	23,771	-432
Local	19,036	16,297	2,739
1-4 Aug.23	Buy	Sell	Net
Institution	7,913	9,953	-2,040
Proprietary	8,336	8,581	-245
Foreign	45,208	46,677	-1,470
Local	37,931	34,176	3,755

**Commodities**

	4 Aug.23	1 Aug.23	Chg	%Chg
Bt/US\$	35.18	35.04	+0.14	+0.40
US\$/Yuan	7.272	7.260	+0.01	+0.16
US Bond Yield 10y(%)	4.208	4.185	+0.02	+0.56
Brent Oil (US\$/bbl)	89.00	88.55	+0.45	+0.51
Nymex Oil (US\$/bbl)	85.93	85.55	+0.38	+0.44
Gold Spot (US\$/oz)	1,938.28	1,939.30	-1.02	-0.05
Baltic Dry Index	1,083.00	1,065.00	+18.00	+1.69
Dollar Index (DXYO)	104.10	104.26	-0.16	-0.15

**Today's Event**

- **GVHREIT XD** 0.30 บาท
- **GRORREIT XD** 0.29 บาท
- **MJLF XD** 0.127 บาท
- **MST XD** 0.37 บาท
- **TTW XD** 0.30 บาท

(อ่านรายละเอียดต่อหน้าหลัง)

แนวรับ 1,534 แนวต้าน 1,572


 นัฐชาติ เมฆาสิต  
 CFA, FRM (ID: 31379)  
 E-mail: nuttachart@trinitythai.com

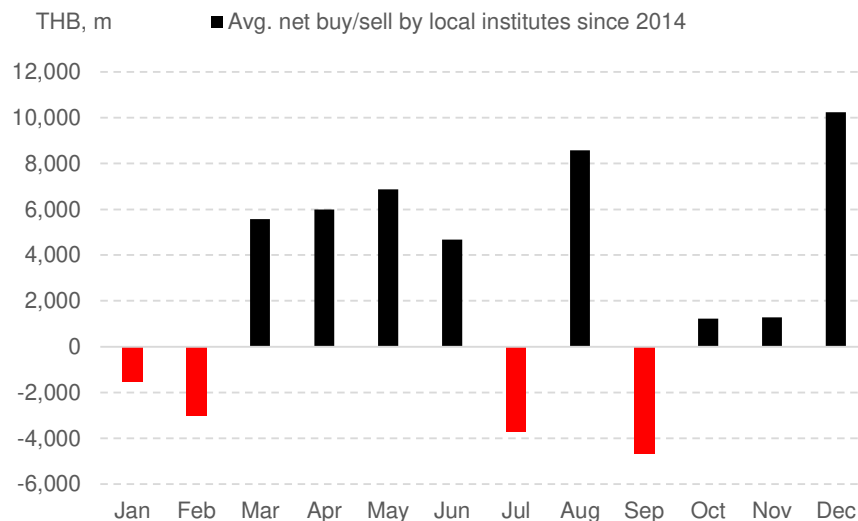
บริษัทหลักทรัพย์ ทรินิตี้ จำกัด, 179 อาคารบางกอก ซิตี้ ทาวเวอร์ ชั้น 25-26, 29 ถนนสาทรใต้ เขตสาทร กรุงเทพฯ 10120 โทรศัพท์ 0-2088-9100 โทรสาร 0-2088-9399

รายงานฉบับนี้จัดทำขึ้นโดยข้อมูลเท่าที่ปรากฏและเชื่อว่าเป็นที่น่าเชื่อถือแต่ไม่เป็นการยืนยันความถูกต้องและความสมบูรณ์ของข้อมูลนั้นๆ โดยบริษัทหลักทรัพย์ ทรินิตี้ จำกัด ผู้จัดทำขอสงวนสิทธิ์ในการเปลี่ยนแปลงความเห็นหรือประมาณการต่าง ๆ ที่ปรากฏในรายงานฉบับนี้โดยไม่ต้องแจ้งล่วงหน้า รายงานฉบับนี้มีวัตถุประสงค์เพื่อใช้ประกอบการตัดสินใจของนักลงทุน โดยไม่ได้เป็นการชี้นำหรือชักชวนให้ นักลงทุนทำการซื้อหรือขายหลักทรัพย์ หรือตราสารทางการเงินใดๆ ที่ปรากฏในรายงาน

## Strategy

- Weekly idea:** เรานำเสนอไอเดียหุ้นเด่นที่น่าสนใจประจำสัปดาห์นี้ ซึ่งมีปัจจัยเชิงบวกทั้งด้านพื้นฐานและเทคนิค ได้แก่
  - CHASE:** การขายหนี้เสียจากสถาบันการเงินสูงขึ้นมากใน 1H66 และคาดว่าจะสูงต่อเนื่องใน 2H66 จากปัญหาหนี้ครัวเรือนที่อยู่ในระดับสูง และการหมดมาตรการช่วยเหลือลูกหนี้ ทั้งนี้ CHASE เพิ่งเข้าตลาดในช่วงเดือน ก.พ. 66 ที่ราคา IPO 2.9 บาท เทียบกับปัจจุบันที่ 2.4 บาท ถ้าไร 2Q66 เริ่มเห็นการฟื้นตัวกลับมาอยู่ในระดับปกติ พร้อมทั้งเห็นแนวโน้มยอดจัดเก็บที่ปรับตัวดีขึ้น แม้เป็นช่วง Low Season ราคาหุ้นปัจจุบันซื้อขายกันที่ PBV 1.4x ซึ่งยังต่ำกว่าหุ้นในกลุ่ม AMC อาทิ JMT (2.6x) และ CHAYO (2.7x)
  - SHR:** ผลดำเนินงานไตรมาส 3/2566 จะเติบโตต่อเนื่อง จากการเข้าสู่ High season ของธุรกิจโรงแรมใน UK ทำให้อัตราค่าห้องพักเพิ่มขึ้น ส่วนไตรมาส 4/2566 ก็จะได้เติบโตแข็งแกร่งที่สุด จากการที่รัฐบาลไทยมีนโยบายสนับสนุนการท่องเที่ยว เช่น มาตรการฟรีวีซ่า ทั้งนี้ ผู้บริหารเชื่อว่ารายได้รวมปี 2566 มีโอกาสเติบโตเกินกว่าเป้าหมายที่ 10,000 ล้านบาท ราคาหุ้นปัจจุบันยังคง Laggard โดยซื้อขายกันที่ PBV 0.67x เท่านั้น ต่ำกว่าค่าเฉลี่ยระยะยาวที่ 0.73x
  - TEGH:** ราคาขาย SICOM เริ่มฟื้นตัวจากจุดต่ำสุดในช่วงเดือน ก.ค. ที่ราว \$142 Cent/kg มาอยู่ที่ราว \$152 Cent/kg คาดคำสั่งซื้อจากผู้ผลิตยางล้อในสหรัฐฯ และยุโรป จะยังชะลอตามแนวโน้มเศรษฐกิจ แต่อาจเห็นคำสั่งซื้อจากผู้ผลิตยางล้อในจีนปรับตัวดีขึ้น จากนโยบายการกระตุ้นเศรษฐกิจของทางการจีน ทำให้ภาพรวมผลประกอบการจะดีขึ้นจาก 2Q66 ขณะที่ธุรกิจปาล์มจะเข้าช่วง High Season ใน 2H66 นอกจากนี้ยังคาดว่าจะได้ผลบวกจากการติดตั้งหม้อไอน้ำใหม่ที่จะแก้ปัญหาหาคอขวดที่เกิดขึ้นในปีก่อน ทั้งนี้ เราให้ราคาเป้าหมายที่ 4.2 บาท ถึง PER 10x เท่า

### รูปที่ 1: เดือนกันยายนเป็นเดือนที่นักลงทุนสถาบันในประเทศมักขายสุทธิหุ้นไทยออกมามากที่สุด



Source: Trinity Research

ณัฐชาต เมฆมาดลิน, CFA, FRM  
เลขทะเบียนนักวิเคราะห์: 031379  
nuttachart@trinitythai.com

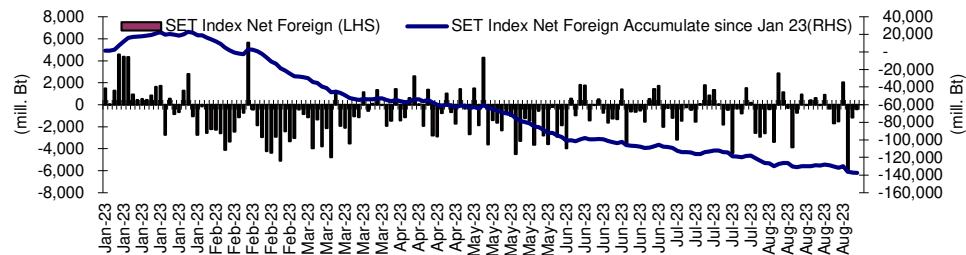
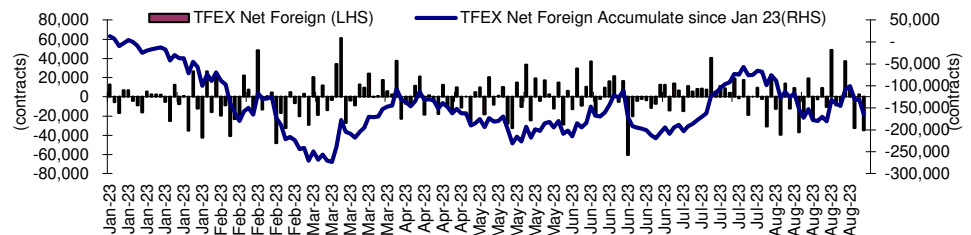
## Fund Flow

### Foreign Portfolio Investment in Equities (Asia ex. Japan)

	As at	Day	WTD Net	MTD Net	YTD Net
					Unit : US\$ mn
India	1-Sep	215.1	764.1	215.1	17,246.8
Indonesia	4-Sep	30.7	30.7	63.8	16.9
Malaysia	1-Sep	-8.6	-24.5	-8.6	-593.5
Philippines	4-Sep	-21.1	-21.1	-121.3	-386.1
South Korea	4-Sep	309.1	309.1	424.7	8,427.0
Sri Lanka	4-Sep	-3.1	-3.1	-3.1	11.5
Taiwan	4-Sep	-12.3	-12.3	-206.7	3,498.4
Thailand	4-Sep	-12.3	-12.3	-41.8	-3,952.9
Vietnam	31-Aug	21.1	44.0	-66.4	-121.4

Source: Bloomberg

## Net Foreign



## Indicators to watch

	Last	Previous	% chg	1W Prior	1M Prior	Remark
VIX Index	13.82	13.09	5.6%	-8.4%	-12.4%	-
Ted Spread	0.26	0.26	0.0%	40.8%	13.2%	+
TTF (Thai Trust Fund)	11.27	11.25	0.2%	0.4%	6.1%	+
U.S.Dollar Index	104.10	104.26	-0.2%	-0.1%	1.6%	+
U.S.Bond Yield	4.21	4.18	0.5%	-1.1%	0.5%	+
US Coal Index	7.5	6.87	9.2%	39.9%	58.2%	+
Emerging Asia Index (MXMS)	534.58	527.16	1.4%	2.7%	-1.9%	+

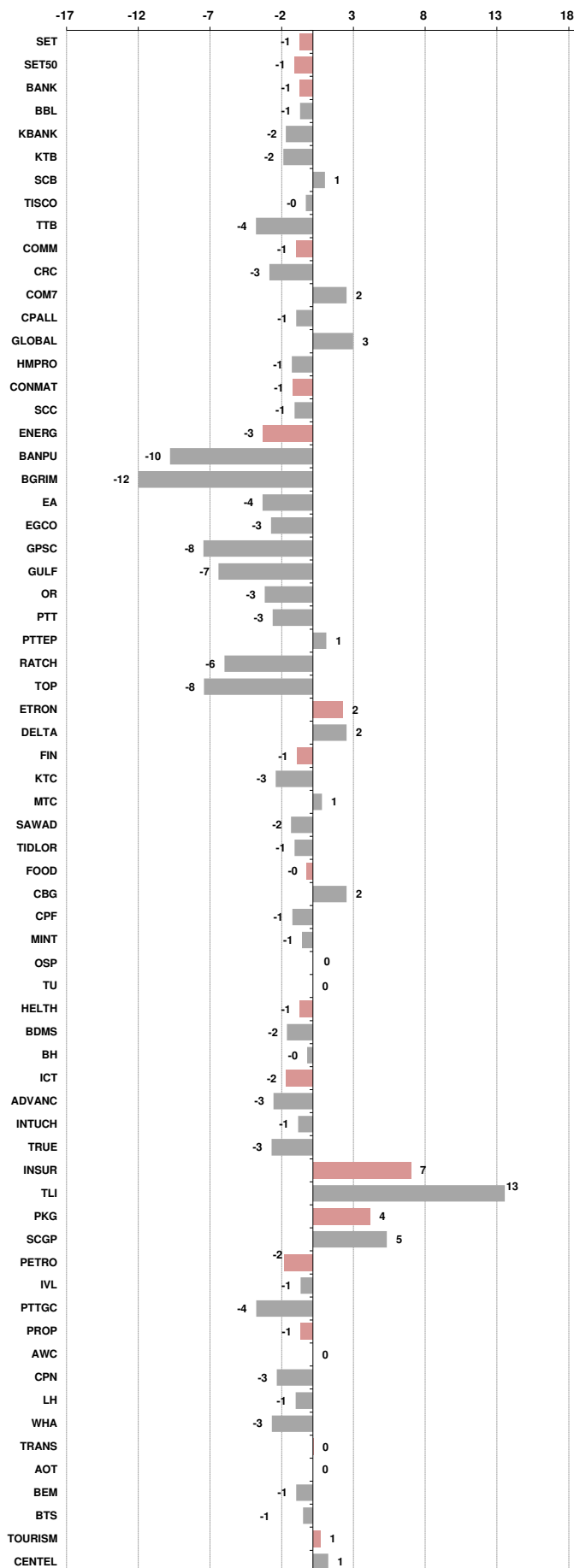
Source: Bloomberg, Aspen

**Price performance of Stock in SET50**  
(for weekly: 4 Sep 2023 - 28 Aug 2023)

**1 Week Performance**



Stock	4-Sep-23	%YTD	%1W	%1M	%3M	%6M	%12M
SET	1,548.68	-7	-1	1	1	-4	-5
SET50	948.49	-6	-1	0	3	-1	-4
<b>BANK</b>	<b>406.99</b>	<b>5</b>	<b>-1</b>	<b>3</b>	<b>3</b>	<b>7</b>	<b>7</b>
BBL	168.00	14	-1	0	2	6	23
KBANK	130.50	-12	-2	7	-1	-6	-14
KTB	19.00	7	-2	-5	-3	10	16
SCB	118.50	11	1	7	12	13	9
TISCO	102.00	3	0	3	6	0	10
TTB	1.70	21	-4	1	2	22	35
<b>COMM</b>	<b>35,508.73</b>	<b>-9</b>	<b>-1</b>	<b>5</b>	<b>-2</b>	<b>-4</b>	<b>0</b>
CRC	40.00	-14	-3	1	-1	-9	-2
COM7	32.50	-4	2	19	12	7	-4
CPALL	64.50	-5	-1	6	2	4	8
GLOBAL	18.30	-18	3	11	2	-3	-6
HMPRO	13.50	-13	-1	-1	-2	-3	-2
<b>CONMAT</b>	<b>8,178.78</b>	<b>-12</b>	<b>-1</b>	<b>-2</b>	<b>-5</b>	<b>-7</b>	<b>-13</b>
SCC	311.00	-9	-1	-3	-4	-5	-13
<b>ENERG</b>	<b>21,766.69</b>	<b>-13</b>	<b>-3</b>	<b>-1</b>	<b>5</b>	<b>-4</b>	<b>-14</b>
BANPU	8.15	-41	-10	-13	-2	-25	-41
BGRIM	32.50	-18	-12	-13	-10	-11	-11
EA	62.00	-36	-4	6	1	-16	-26
EGCO	133.00	-23	-3	2	-6	-17	-27
GPSC	51.50	-29	-8	-5	-11	-22	-23
GULF	46.25	-16	-7	-5	-2	-8	-10
OR	20.20	-15	-3	-3	0	-6	-24
PTT	34.75	5	-3	0	15	10	-5
PTTEP	161.50	-8	1	0	13	5	-3
RATCH	34.25	-20	-6	-4	-6	-13	-21
TOP	48.75	-13	-8	-6	10	-8	-17
<b>ETRON</b>	<b>13,122.88</b>	<b>26</b>	<b>2</b>	<b>-2</b>	<b>11</b>	<b>10</b>	<b>91</b>
DELTA	109.00	-87	2	-3	10	-89	-79
<b>FIN</b>	<b>3,849.35</b>	<b>-17</b>	<b>1</b>	<b>11</b>	<b>-5</b>	<b>-8</b>	<b>-21</b>
KTC	47.00	-20	-3	3	-8	-17	-20
MTC	39.75	5	1	15	-4	19	-8
SAWAD	48.75	0	-2	8	-14	-7	1
TIDLOR	23.40	-21	-1	10	-13	-5	-17
<b>FOOD</b>	<b>11,666.67</b>	<b>-8</b>	<b>0</b>	<b>5</b>	<b>0</b>	<b>-6</b>	<b>-11</b>
CBG	87.25	-10	2	23	33	-9	-13
CPF	20.70	-17	-1	6	1	-5	-19
MINT	33.25	3	-1	5	-2	0	3
OSP	29.50	4	0	4	-2	-6	-4
TU	14.20	-16	0	7	-1	-9	-18
<b>HELTH</b>	<b>7,002.93</b>	<b>-3</b>	<b>-1</b>	<b>2</b>	<b>0</b>	<b>0</b>	<b>-4</b>
BDMS	27.25	-6	-2	-4	-4	-3	-7
BH	254.00	20	0	13	10	21	17
<b>ICT</b>	<b>156.09</b>	<b>-6</b>	<b>-2</b>	<b>-1</b>	<b>0</b>	<b>-6</b>	<b>-8</b>
ADVANC	213.00	9	-3	-5	0	5	11
INTUCH	72.00	-7	-1	-5	-3	2	0
TRUE	6.75	N/A	-3	-1	2	-22	N/A
<b>INSUR</b>	<b>11,020.67</b>	<b>-13</b>	<b>7</b>	<b>8</b>	<b>-2</b>	<b>-9</b>	<b>-22</b>
TLI	12.70	-15	13	15	0	-5	-19
<b>PKG</b>	<b>4,070.63</b>	<b>-26</b>	<b>4</b>	<b>2</b>	<b>1</b>	<b>-21</b>	<b>-25</b>
SCGP	40.75	-29	5	3	3	-23	-26
<b>PETRO</b>	<b>763.96</b>	<b>-23</b>	<b>-2</b>	<b>-8</b>	<b>-6</b>	<b>-21</b>	<b>-22</b>
IVL	29.00	-29	-1	-13	-11	-22	-29
PTTGC	36.50	-23	-4	-7	2	-24	-19
<b>PROP</b>	<b>244.44</b>	<b>-10</b>	<b>-1</b>	<b>2</b>	<b>0</b>	<b>-6</b>	<b>-2</b>
AWC	4.16	-34	0	-2	-15	-28	-24
CPN	67.75	-5	-3	0	3	2	-2
LH	8.25	-17	-1	-2	-2	-14	-6
WHA	5.10	25	-3	5	14	29	45
<b>TRANS</b>	<b>347.41</b>	<b>-7</b>	<b>0</b>	<b>1</b>	<b>1</b>	<b>-2</b>	<b>-4</b>
AOT	72.00	-4	0	2	2	2	0
BEM	8.60	-12	-1	-3	7	-7	-2
BTS	7.25	-14	-1	-7	1	-5	-16
<b>TOURISM</b>	<b>631.39</b>	<b>-2</b>	<b>1</b>	<b>4</b>	<b>-1</b>	<b>-9</b>	<b>7</b>
CENDEL	46.75	-7	1	1	-6	-15	5





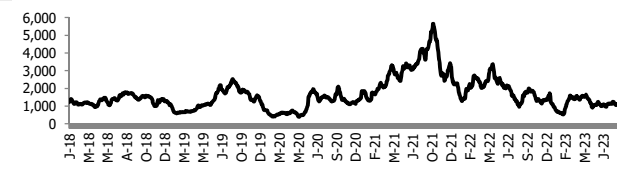
อัตราแลกเปลี่ยนวันนี้\* 35.18 Change 0.14

\*เปรียบเทียบ Transaction ล่าสุดกับก่อนหน้า (โดยไม่แยกว่าเป็นของ off-shore หรือ on-shore)

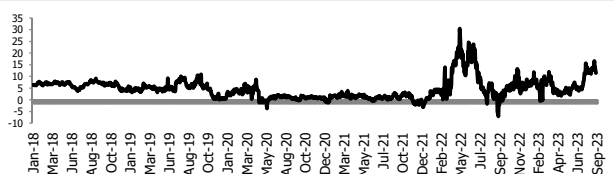
สินค้า	หน่วยราคา	ปิดล่าสุด	ก่อนหน้า	ราคาปิดล่าสุด	ก่อนหน้า	เปลี่ยนแปลง +/-	%	หลักทรัพย์ที่เกี่ยวข้อง
เรือ <i>ปรับปรุง</i>	Baltic Dry Index (spot)	4-Sep-23	1-Sep-23	1,083	1,065	+18.00	1.7%	PSL, TTA
	BHSI (Handy Size)	4-Sep-23	1-Sep-23	541	541	+0.00	0.0%	
ยาง	(US Cents/kg)	4-Sep-23	1-Sep-23	158.80	151.70	+7.10	4.7%	STA, TRUBB
น้ำตาล	(Cent/Pound)	4-Sep-23	1-Sep-23	25.81	25.81	+0.00	0.0%	KSL, KBS, KTIS, BRR
ถั่วเหลือง	(Cent\$/Bushel)	4-Sep-23	1-Sep-23	1,372.50	1,369.25	+3.25	0.2%	TVO
น้ำมันปาล์ม	(US\$/ton)	4-Sep-23	1-Sep-23	3,967.00	4,040.00	-73.00	-1.8%	CPI, LST, UPOIC, UVAN
สังกะสี	(US\$/ton)	4-Sep-23	1-Sep-23	2,478.00	2,424.50	+53.50	2.2%	PDI
ทองคำ	(US\$/oz)	4-Sep-23	1-Sep-23	1,939.80	1,939.80	+0.00	0.0%	THL (Source:Aspen)
SPDR Gold Trust	(ton)	4-Sep-23	1-Sep-23	890.97	890.10	+0.87	0.1%	
น้ำมันดิบ <i>ทุกวัน</i>	WTI (US\$/barrel)	4-Sep-23	1-Sep-23	85.93	85.55	+0.38	0.4%	PTT, PTTEP, TOP, PTTGC, BCP
	Brent (US\$/barrel)	4-Sep-23	1-Sep-23	89.00	88.55	+0.45	0.5%	(Source:Aspen)
ค่าการกลั่น <i>ทุกวัน</i>	GRM (US\$/barrel)	4-Sep-23	1-Sep-23	12.41	10.26	+2.15	0.0%	BCP, IRPC, PTTGC and TOP (Bloomberg)
น้ำมันทำความร้อน <i>ทุกวัน</i>	Heating Oil (cent/gallon)	4-Sep-23	1-Sep-23	283.88	283.88	+0.00	0.0%	BCP, IRPC, PTTGC and TOP (Bloomberg)
	Natural Gas(\$/MMBtu)	4-Sep-23	1-Sep-23	2.65	2.67	-0.02	-0.9%	PTTEP, PTT, BANPU (Bloomberg)
ปิโตรเคมี	Naphtha (US\$/MT)	4-Sep-23	1-Sep-23	680.13	666.75	+13.38	2.0%	PTTGC, SCC (เป็นต้นทุน)
	Ethylene (US\$/MT)	1-Sep-23	25-Aug-23	815	815	+0.00	0.0%	PTTGC, SCC, IRPC (Bloomberg)
<i>ทุกสัปดาห์</i>	Propylene (US\$/MT)	1-Sep-23	25-Aug-23	795	785	+10.00	1.3%	PTTGC, SCC, IRPC
เหล็ก	HRC (US\$/ton) ริดร้อน	4-Sep-23	1-Sep-23	710.0	720.0	-10.00	-1.4%	(Source:Bloomberg)
ถ่านหิน	NEX (US\$/ton)	1-Sep-23	25-Aug-23	159.37	160.00	-0.63	-0.4%	BANPU, LANNA, UMS
อาหาร	ไก่ (บาท/กก.)	31-Jul-23	30-Jun-23	43.00	45.00	-2.00	-4.4%	CPF, GFPT (Source: CPF)
	<i>ทุกเดือน</i> กุ้งVannamei(บาท/กก.)	31-Jul-23	30-Jun-23	120	120	+0.00	0.0%	CPF, CFRESH, SSF, ASIAN, TU
	<i>ทุกเดือน</i> สัตว์ (บาท/กก.)	31-Jul-23	30-Jun-23	68.50	76	-7.50	-9.9%	CPF

กราฟแสดงแนวโน้มราคา

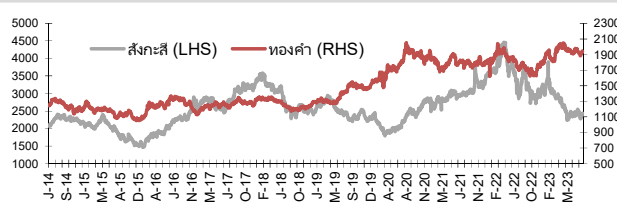
ค่าระวางเรือ (Baltic dry Index)



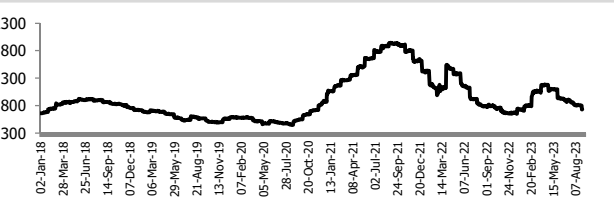
ค่าการกลั่น GRM (US\$/barrel)



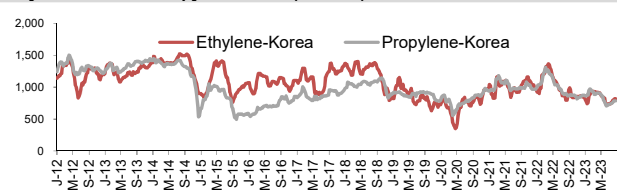
สังกะสี ทองคำ : PDI



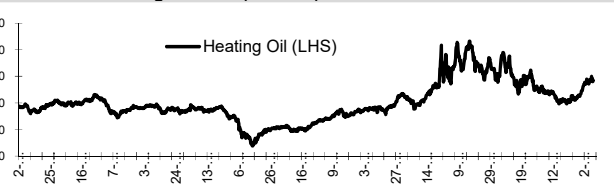
เหล็กริดร้อน



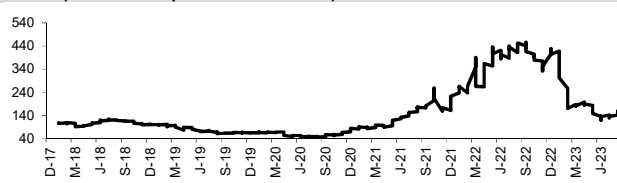
Ethylene-Korea vs Propylene-Korea (US\$/MT)



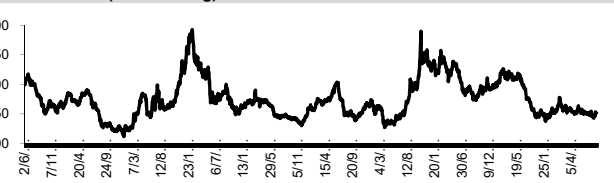
Bunker /Heating Oil Price (USD/ton)



ถ่านหิน (Nexcastle Export Index US\$/ton)



ราคายาง (US Cents/kg)



ที่มา: CPF, BANPU, Bloomberg and Aspen



## NVDR Trading Data by Stock : 5 Sep 2023

Total NVDR Trading (Bt m)	Date 4 Sep 23	Net (Bt M)
	<b>19,991.09</b>	<b>Institutions -2,053.76</b>
% of SET :	<b>19.74%</b>	<b>Proprietary -252.82</b>
Total SET Trading Value :	<b>+50,635.82</b>	<b>Foreign -431.94</b>
		<b>Local Investor +2,738.52</b>

STOCK	Net Buy ซื้อสุทธิ					
	Value (Btm) : มูลค่า (ล้านบาท)					
	4 Sep	1 Sep	31 Aug	30 Aug	29 Aug	Total 5 Days
1 TOP	563.9	-104.2	-191.6	-191.1	-144.5	-67.6
2 KBANK	242.7	259.7	236.4	200.1	-181.1	757.8
3 BDMS	118.1	-96.5	-1.6	797.5	93.1	910.7
4 HANA	72.6	55.1	161.9	13.2	44.7	347.5
5 INTUCH	61.7	-54.1	60.3	-33.7	-180.8	-146.7
6 PTTGC	51.5	-26.7	-9.2	137.9	-6.2	147.3
7 KTB	50.3	-61.5	23.2	-125.0	-5.2	-118.0
8 BGRIM	48.3	129.5	61.8	-23.9	-35.9	179.8
9 SCB	46.9	-59.6	-48.6	45.2	22.4	6.3
10 JMT	44.7	60.3	-62.2	16.6	-12.5	46.9
11 AH	43.0	-8.6	34.2	-17.6	-2.8	48.3
12 ICHI	39.8	3.5	-5.1	19.6	19.7	77.4
13 MTC	37.9	-8.7	14.8	43.4	-9.6	77.9
14 MINT	37.0	75.0	115.1	94.4	182.1	503.8
15 BA	31.5	1.3	13.1	-1.6	49.1	93.5
16 ROJNA	30.3	7.8	32.6	0.0	1.1	71.7
17 TLI	30.0	-14.8	15.3	-5.5	-36.9	-12.0
18 GUNKUL	30.0	6.3	-22.3	17.2	44.7	75.8
19 EA	21.0	-113.5	-200.5	-79.6	-85.3	-457.9
20 MOSHI	19.9	56.1	36.0	-1.9	5.0	115.2
21 KTC	19.7	66.7	17.2	-15.8	-33.1	54.7
22 SPRC	19.6	9.1	-62.2	-84.3	-58.0	-175.9
23 SPA	19.1	-0.3	17.7	18.0	16.0	70.4
24 WHA	18.0	30.2	38.6	10.6	17.8	115.3
25 BAM	15.7	-13.8	0.0	-67.2	-24.6	-89.9
26 PTG	15.5	8.7	-7.6	10.6	-8.3	18.9
27 AP	14.6	7.6	48.7	0.4	0.4	71.7
28 XPG	14.5	5.4	-1.3	-2.7	-10.7	5.2
29 RBF	14.0	-3.7	-1.2	12.6	5.9	27.6
30 BYD	13.9	1.4	-16.6	-16.4	15.0	-2.7

STOCK	Net Sell ขายสุทธิ					
	Value (Btm) : มูลค่า (ล้านบาท)					
	4 Sep	1 Sep	31 Aug	30 Aug	29 Aug	Total 5 Days
ADVANC	-215.1	-15.8	278.5	373.7	-36.2	385.1
DELTA	-166.9	195.1	-354.8	49.3	64.6	-212.8
SCGP	-105.4	-114.9	-81.1	29.8	-39.1	-310.7
TTB	-83.3	-15.0	-414.9	231.4	155.8	-125.9
BEM	-75.9	-42.0	-113.0	-51.6	71.4	-211.1
BBL	-75.2	-124.0	-162.0	-166.6	20.5	-507.3
SCC	-74.1	-55.5	-123.2	45.3	49.6	-157.8
GPSC	-65.5	-27.9	-126.3	76.7	-8.0	-151.0
BANPU	-65.1	-216.7	-248.1	2.3	-177.0	-704.7
SAWAD	-61.7	-108.8	488.0	88.6	19.4	425.5
SIRI	-59.3	-76.4	159.8	39.7	-49.8	13.9
PTT	-54.0	163.4	419.3	291.2	136.5	956.4
TISCO	-52.8	20.1	46.7	55.8	59.4	129.2
STA	-52.6	31.4	-2.0	4.5	-1.9	-20.6
SKY	-49.8	-16.1	29.6	18.2	29.5	11.3
CBG	-49.3	-22.5	488.2	46.8	13.1	476.2
LH	-49.0	46.5	-81.9	-297.8	65.2	-317.0
RATCH	-41.8	-25.8	-32.9	-63.9	-35.7	-200.1
EGCO	-41.4	13.4	23.7	-3.3	-7.3	-14.8
SINGER	-39.5	-35.4	-94.4	-13.9	4.4	-178.8
SAPPE	-36.5	-66.6	72.0	-27.8	26.4	-32.6
TU	-34.8	8.5	-2.5	-65.0	-146.6	-240.4
ERW	-28.6	3.3	8.0	12.7	50.2	45.6
CPAXT	-28.3	-43.3	85.6	5.2	-4.5	14.7
AWC	-28.0	-7.0	-48.2	95.1	-73.4	-61.5
BJC	-25.1	-4.8	-86.8	2.8	11.9	-102.0
OR	-23.9	-36.4	-147.2	4.6	7.0	-195.8
CPALL	-23.6	139.9	24.6	1.5	42.2	184.6
TKN	-23.3	-28.6	8.6	1.6	87.4	45.7
AMATA	-23.2	32.1	107.8	33.5	-7.0	143.2

STOCK	MONTH TO DATE (Bt m) ยอดซื้อขายสุทธิเดือน กันยายน 66	
	1 - 4 Sep 23	
	TOTAL NET BUY	TOTAL NET SELL
PTTEP	517.0	BANPU -281.8
KBANK	502.4	ADVANC -230.9
TOP	459.7	SCGP -220.3
BGRIM	177.7	BBL -199.2
HANA	127.7	SAWAD -170.5
CPALL	116.3	SIRI -135.7
MINT	112.1	SCC -129.6
PTT	109.3	BEM -117.9
JMT	105.0	SAPPE -103.1
KTC	86.3	TTB -98.2
BCH	85.6	GULF -96.4
MOSHI	76.0	GPSC -93.3
WHA	48.2	EA -92.5
ICHI	43.2	CRC -91.5
ROJNA	38.0	BH -88.9
OSP	37.0	CPN -83.5
GUNKUL	36.3	COM7 -78.4
AH	34.5	SINGER -74.9
BA	32.8	CBG -71.8
NEX	31.1	CPAXT -71.6
MTC	29.2	RATCH -67.5
SPRC	28.6	SKY -66.0
DELTA	28.2	OR -60.3
PTTGC	24.8	TKN -51.9
PTG	24.2	JMART -51.6
AP	22.3	MEGA -50.2
BDMS	21.7	BTS -47.1
PSG	21.6	BCP -35.4
XPG	19.9	AWC -35.0
SPA	18.8	TIDLOR -33.9

STOCK	YEAR TO DATE Y2023 (Bt m) ยอดซื้อขายสุทธิปี 2566	
	3 Jan 23 - 4 Sep 23	
	TOTAL NET BUY	TOTAL NET SELL
1 CPALL	10,879.5	KBANK -11,503.9
2 BBL	6,470.5	AOT -7,759.0
3 TTB	5,310.5	BANPU -4,936.1
4 MAKRO	4,118.8	KKP -3,956.6
5 SCC	3,597.7	LH -3,950.0
6 HANA	2,969.8	CRC -3,511.1
7 TIDLOR	2,912.4	PTTGC -3,038.0
8 SCB	2,718.6	PTTEP -2,993.7
9 KTB	2,193.9	CPF -2,848.5
10 WHA	2,013.1	GULF -2,541.2
11 TASCO	1,592.6	IVL -2,236.0
12 ICHI	1,407.9	HMPRO -1,930.2
13 SAWAD	1,170.9	PTT -1,913.8
14 CBG	1,051.3	TU -1,904.0
15 PSG	1,014.8	CPN -1,851.6
16 AMATA	967.6	BEM -1,695.7
17 GUNKUL	899.8	EA -1,665.4
18 TCAP	841.1	RATCH -1,541.6
19 MTC	832.3	OR -1,452.9
20 COM7	613.0	DELTA -1,265.3
21 MINT	612.7	AWC -1,260.0
22 ITC	594.5	SPALI -1,237.1
23 TLI	545.7	ESSO -1,104.0
24 CK	544.9	BLA -1,045.1
25 SCGP	507.8	GLOBAL -954.6
26 BDMS	492.7	BAM -950.6
27 BTG	427.5	TISCO -893.8
28 XO	414.0	THG -882.5
29 TOP	393.5	CENTEL -723.6
30 KTC	392.3	BJC -720.3

STOCK	Total Net BUY/SELL Y2022 ยอดซื้อขายสุทธิปี 2565	
	Value (Btm) : มูลค่า (ล้านบาท)	
	TOTAL NET BUY	TOTAL NET SELL
1 PTTEP	24,291	PTT -4,542
2 BDMS	21,045	PTTGC -3,390
3 AOT	17,316	SCC -2,224
4 BH	14,290	DTAC -1,701
5 EA	13,423	SABUY -1,578
6 KBANK	11,914	TU -1,164
7 CPALL	11,493	NEX -1,106
8 BANPU	9,175	KCE -1,104
9 TRUE	7,682	WICE -1,099
10 TOP	7,607	JMART -1,052
11 IVL	7,432	BAM -702
12 ADVANC	7,122	JAS -688
13 MAKRO	7,078	BYD -687
14 CRC	7,059	IRPC -682
15 CPN	6,619	RBF -623
16 CPF	5,700	III -574
17 DELTA	5,694	DITTO -513
18 KTB	5,693	ASK -511
19 BCP	5,315	TCAP -509
20 HMPRO	5,088	GUNKUL -503
21 MORE	4,994	BEC -474
22 AWC	4,789	NINE -439
23 OSP	4,166	AS -436
24 SPALI	4,128	JTS -419
25 BEM	3,789	WORK -365
26 MTC	3,689	SAT -351
27 MINT	3,574	HUMAN -345
28 INTUCH	3,497	MACO -342
29 LH	3,391	LEO -300
30 OR	3,371	BTG -296

## แบบรายงานการเปลี่ยนแปลงการถือหลักทรัพย์และสัญญาซื้อขายล่วงหน้าของผู้บริหาร (แบบ 59)

ชื่อผู้บริหาร	วิธีการได้มา/ จำหน่าย	จำนวน (หุ้น)	ราคา (บาท)	มูลค่า (บาท)	ประเภท หลักทรัพย์	วันที่ได้มา/ จำหน่าย	
CIVIL	นาย อนุวัช เลิศชัยวรกุล	ขาย	50,000.00	2.56	128,000.00	หุ้นสามัญ	1/9/2566
JSP	นาย เกรียงไกร รุ่งเรืองทวีกุล	ขาย	30,000.00	2.52	75,600.00	หุ้นสามัญ	30/8/2566
KUN	นาย พิษณุ เทวอักษร	ขาย	570,000.00	0.32	182,400.00	ใบสำคัญแสดงสิทธิที่จะซื้อหุ้น	31/8/2566
KUN	นาย ไพศาล คังขวณิช	ขาย	600,000.00	0.18	108,000.00	ใบสำคัญแสดงสิทธิที่จะซื้อหุ้น	1/9/2566
KUN	นาย สุรเดช ประจวบศรีรัตน์	ขาย	20,000.00	0.39	7,800.00	ใบสำคัญแสดงสิทธิที่จะซื้อหุ้น	31/8/2566
LEO	นาย วิเศษ สิทธิสุนทรวงศ์	ขาย	29,400.00	0.85	24,990.00	ใบสำคัญแสดงสิทธิที่จะซื้อหุ้น	1/9/2566
MACO	นาย เกรียงไกร ศรีคำ	ขาย	52,000.00	0.57	29,640.00	หุ้นสามัญ	30/8/2566
MBAX	นาย พิสุทธิ เลิศศรีไโล	ขาย	98,700.00	0.66	65,142.00	ใบสำคัญแสดงสิทธิที่จะซื้อหุ้น	1/9/2566
MBAX	นาย สุรชัย อัสวแก้วมงคล	ขาย	37,700.00	0.64	24,128.00	ใบสำคัญแสดงสิทธิที่จะซื้อหุ้น	31/8/2566
MBAX	นาย สุรชัย อัสวแก้วมงคล	ขาย	12,300.00	0.67	8,241.00	ใบสำคัญแสดงสิทธิที่จะซื้อหุ้น	1/9/2566
MBAX	นาย สุรชัย อัสวแก้วมงคล	ขาย	2,100.00	4.00	8,400.00	หุ้นสามัญ	1/9/2566
MGC	นาง ปิยวรรณ เขี่ยมนิพนธ์	ขาย	10,000.00	8.70	87,000.00	หุ้นสามัญ	2/9/2566
PROEN	นาย พระนาย กังวาลรัตน์	ขาย	99,950.00	4.30	429,785.00	หุ้นสามัญ	1/9/2566
PROEN	นาย พระนาย กังวาลรัตน์	ขาย	99,950.00	4.24	423,788.00	หุ้นสามัญ	1/9/2566
Revoked by Reporter							
PROEN	นาย พระนาย กังวาลรัตน์	ขาย	130,600.00	4.36	569,416.00	หุ้นสามัญ	4/9/2566
PROEN	นาย สมเกียรติ อยู่บ้านแพ้ว	ขาย	175,000.00	4.26	745,500.00	หุ้นสามัญ	31/8/2566
RT	นาย โกศล คงแดง	ขาย	355,800.00	0.27	96,066.00	ใบสำคัญแสดงสิทธิที่จะซื้อหุ้น	1/9/2566
SEAFCO	นาย ณรงค์ ทัศนนิพันธ์	ขาย	50,000.00	3.42	171,000.00	หุ้นสามัญ	1/9/2566
SMT	นาย นริศ จันทร์แดง	ขาย	380,000.00	5.50	2,090,000.00	หุ้นสามัญ	1/9/2566
SMT	นาย นริศ จันทร์แดง	ขาย	92,500.00	1.22	112,850.00	ใบสำคัญแสดงสิทธิที่จะซื้อหุ้น	1/9/2566
TITLE	นาย ประเสริฐ วรรณเจริญ	ขาย	4,300,000.00	2.50	10,750,000.00	หุ้นสามัญ	18/8/2566
TITLE	นาย ประเสริฐ วรรณเจริญ	ขาย	4,300,000.00	2.50	10,750,000.00	หุ้นสามัญ	18/8/2566
Revoked by Reporter							
TNDT	นาย สุวิวัฒน์ แดงพิบูลย์สกุล	ขาย	100,000.00	0.40	40,000.00	หุ้นสามัญ	31/8/2566
VGI	นาง อรณพ รุจิราวรรณ	ขาย	500,000.00	3.08	1,540,000.00	หุ้นสามัญ	1/9/2566
					ใบแสดงสิทธิในผลประโยชน์ที่เกิดจาก หลักทรัพย์อ้างอิงไทย (NVDR)อ้างอิง		
24CS	นาย ลันดี มณีวงศ์	ซื้อ	320,000.00	1.81	579,200.00	หุ้นสามัญ	1/9/2566
EP	นาย ยุทธ ชินสุภัคกุล	ซื้อ	20,000.00	3.00	60,000.00	หุ้นสามัญ	1/9/2566
K	นาย กาน เลิศเพ็ญเมธา	ซื้อ	200,000.00	0.28	56,000.00	ใบสำคัญแสดงสิทธิที่จะซื้อหุ้น	31/8/2566
K	นาย กาน เลิศเพ็ญเมธา	ซื้อ	78,600.00	0.28	22,008.00	ใบสำคัญแสดงสิทธิที่จะซื้อหุ้น	1/9/2566
MOONG	นาง พรพิมล สุวรรณเขจรัด	ซื้อ	49,800.00	2.12	105,576.00	หุ้นสามัญ	1/9/2566
MTI	นาง นवलพรรณ ลำซา	ซื้อ	500.00	118.00	59,000.00	หุ้นสามัญ	31/8/2566
MTI	นาง นवलพรรณ ลำซา	ซื้อ	46,600.00	122.23	5,695,918.00	หุ้นสามัญ	1/9/2566
PCC	นาย กิตติ สัมฤทธิ์	ซื้อ	200.00	3.22	644.00	หุ้นสามัญ	1/9/2566
SABUY	นาย ชูเกียรติ รุจนพรพิจ	ซื้อ	1,200,000.00	7.33	8,796,000.00	หุ้นสามัญ	4/9/2566
SEAFCO	นาย ณรงค์ ทัศนนิพันธ์	ซื้อ	95,000.00	3.46	328,700.00	หุ้นสามัญ	1/9/2566
TSTE	นาย ประภาส ขุดิมาวรพันธ์	ซื้อ	2,600.00	9.30	24,180.00	หุ้นสามัญ	1/9/2566
UTP	นาย มงคล มังกรกนก	ซื้อ	10,000.00	11.90	119,000.00	หุ้นสามัญ	1/9/2566
SPA	นาง ฐานิศร์ อมรธีรสรค์	โอน	2,000,000.00	-	2,000,000.00	หุ้นสามัญ	30/8/2566

ที่มา : ศูนย์สารสนเทศตลาดหุ้น สำนักงานคณะกรรมการ ก.ล.ด.

**แบบรายงานการได้มาหรือจำหน่ายหลักทรัพย์ของกิจการ (246-2)**

ชื่อบริษัท	ชื่อผู้ได้มา/ จำหน่าย	Sell/Buy	ประเภท หลักทรัพย์	%ได้มา/ จำหน่าย	%หลังได้มา/วันที่ได้มา/ จำหน่าย	หมายเหตุ
READY	นาย ศุภโชค บัญจทรัพย์	ได้มา	หุ้น	4.99	5.02	31/8/2566

ที่มา : ศูนย์สารสนเทศตลาดทุน สำนักงานคณะกรรมการ ก.ล.ด.

**หลักทรัพย์ที่ต้องซื้อขายด้วยบัญชี Cash Balance**

Stock	September 2023																									
	28	29	30	31	1	4	5	6	7	8	11	12	13	14	15	18	19	20	21	22	25	26	27	28	29	24

**LEVEL 1 : ผู้ซื้อต้องใช้บัญชี Cash Balance และห้ามนำหลักทรัพย์ที่กำหนดมาคำนวณวงเงินซื้อขาย**
**CMO** 8 Sep 23

**KGEN**
**KGEN-W2** 15 Sep 23

**LEVEL 2: ผู้ซื้อต้องใช้บัญชี Cash Balance, ห้ามคำนวณวงเงินซื้อขาย และห้าม Net Settlement**

-

**LEVEL 3: ห้ามซื้อขาย (SP) 1 วันทำการแรก และผู้ซื้อต้องใช้บัญชี Cash Balance, ห้ามคำนวณวงเงินซื้อขาย และห้าม Net Settlement**

-

Source: SET



## Short Sales

Stock	% Short Sale Volume Comparing with Main Board	Average Price (Bt)	Volume (shares)	Value (Mil. B)
PTT	14.25	35.09	7,146,200	250,745,350
BANPU	8.66	8.16	26,699,500	217,967,220
PTTEP-R	10.97	162.34	1,276,800	207,277,750
TOP	5.12	50.48	3,612,700	182,362,925
CPALL	14.71	64.60	2,606,000	168,348,050
BANPU-R	6.33	8.12	19,612,000	159,297,365
BGRIM-R	9.86	32.46	4,501,500	146,125,450
SCC-R	20.38	311.24	391,800	121,943,500
GULF-R	8.29	47.02	2,565,400	120,617,200
AOT	9.28	72.53	1,627,500	118,046,225
ADVANC-R	11.52	213.04	504,500	107,480,700
HANA	19.05	61.95	1,725,200	106,869,125
TOP-R	2.81	49.97	2,002,900	100,086,075
KTB	12.09	19.15	5,173,900	99,100,350
TTB	14.25	1.71	57,165,300	97,510,920
DELTA-R	18.61	109.04	888,100	96,841,500
GULF	6.49	46.82	2,017,700	94,461,700
ADVANC	10.00	213.62	436,500	93,246,200
BGRIM	5.50	32.61	2,502,400	81,592,675
EA-R	13.33	62.18	1,228,600	76,397,775
CPALL-R	6.50	64.86	1,146,500	74,361,650
SIRI	10.10	1.97	37,593,300	74,205,872
KCE-R	16.03	50.85	1,410,300	71,720,150
PTT-R	3.61	35.03	1,812,100	63,486,550
GPSC-R	12.64	51.71	1,219,600	63,068,025
BDMS	6.56	27.68	2,153,000	59,595,750
MINT	18.56	33.31	1,782,800	59,383,000
PTTEP	3.14	162.91	364,000	59,299,000
BEM-R	19.45	8.58	6,848,800	58,743,330
KBANK-R	6.84	130.74	446,800	58,413,100
CRC-R	15.06	40.05	1,450,700	58,106,800
CBG	5.76	87.67	651,800	57,142,350
GPSC	10.21	51.77	984,500	50,971,350
KTB-R	6.09	19.19	2,601,700	49,932,850
CBG-R	4.78	87.61	541,100	47,405,825
CRC	11.88	39.97	1,146,900	45,836,600
SCGP	11.27	40.81	1,122,900	45,824,325
IVL-R	14.76	28.96	1,500,800	43,470,500
AOT-R	3.27	72.41	575,400	41,662,300
INTUCH-R	15.35	72.37	568,900	41,173,125
RATCH-R	35.24	34.45	1,175,700	40,508,350
BAM	14.98	11.47	3,527,100	40,458,980
MTC	9.67	40.32	996,400	40,170,125
MTC-R	9.43	40.07	977,500	39,166,375
BBL-R	6.80	169.50	221,300	37,510,350
STA-R	6.86	16.13	2,263,400	36,499,210
KCE	7.55	50.95	663,100	33,787,850
JMART-R	7.39	23.44	1,401,800	32,851,580
CPN-R	17.63	67.90	470,300	31,934,750
SAWAD	8.54	49.50	644,200	31,885,450
AWC	10.37	4.20	7,580,800	31,875,438
IVL	10.68	29.00	1,084,200	31,441,800
TIDLOR	8.14	23.64	1,325,100	31,322,620
HANA-R	5.56	62.03	503,200	31,213,825
TISCO-R	5.59	101.75	301,300	30,658,400
SPALI	24.62	21.47	1,417,700	30,435,430
LH	11.41	8.30	3,646,100	30,262,630
KBANK	3.54	130.95	230,600	30,196,850
SAWAD-R	7.86	49.53	592,400	29,339,350

Source: SET

**September 2023**

Monday	Tuesday	Wednesday	Thursday	Friday
				<b>1</b>
				<ul style="list-style-type: none"> <li>▪ EGATIF XD 0.0531 ๓๗๖</li> <li>▪ KBSPIF XD 0.231 ๓๗๖</li> <li>▪ RATCH XD 0.80 ๓๗๖</li> <li>▪ TFFIF XD 0.1009 ๓๗๖</li> <li>▪ TIF1 XD 0.125 ๓๗๖</li> <li>▪ TTLPF XD 0.441 ๓๗๖</li> </ul>
<b>4</b>	<b>5</b>	<b>6</b>	<b>7</b>	<b>8</b>
<ul style="list-style-type: none"> <li>▪ BCPG XD 0.10 ๓๗๖</li> <li>▪ DRT XD 0.26 ๓๗๖</li> <li>▪ HPF XD 0.11 ๓๗๖</li> <li>▪ LANNA XD 1.10 ๓๗๖</li> <li>▪ M-II XD 0.155 ๓๗๖</li> <li>▪ MNIT XD 0.025 ๓๗๖</li> <li>▪ MNIT2 XD 0.17 ๓๗๖</li> <li>▪ MNRF XD 0.10 ๓๗๖</li> <li>▪ M-STOR XD 0.10 ๓๗๖</li> <li>▪ PB XD 0.86 ๓๗๖</li> <li>▪ TEAMG ลุกหุ้นเข้า 22,400 หุ้น</li> </ul>	<ul style="list-style-type: none"> <li>▪ GVHREIT XD 0.30 ๓๗๖</li> <li>▪ GROREIT XD 0.29 ๓๗๖</li> <li>▪ MJLF XD 0.127 ๓๗๖</li> <li>▪ MST XD 0.37 ๓๗๖</li> <li>▪ TTW XD 0.30 ๓๗๖</li> </ul>	<ul style="list-style-type: none"> <li>▪ BAY XD 0.40 ๓๗๖</li> <li>▪ BBL XD 2.00 ๓๗๖</li> <li>▪ BCP XD 0.50 ๓๗๖</li> <li>▪ GPSC XD 0.30 ๓๗๖</li> <li>▪ KKP XD 1.25 ๓๗๖</li> <li>▪ OR XD 0.25 ๓๗๖</li> <li>▪ TISCO XD 2.00 ๓๗๖</li> <li>▪ TISCO-P XD 2.00 ๓๗๖</li> </ul>	<ul style="list-style-type: none"> <li>▪ TOP XD 0.65 ๓๗๖</li> </ul>	<ul style="list-style-type: none"> <li>▪ BPP XD 0.40 ๓๗๖</li> <li>▪ SSPF XD 0.1169 ๓๗๖</li> <li>▪ B XW 3:1</li> </ul>
<b>11</b>	<b>12</b>	<b>13</b>	<b>14</b>	<b>15</b>
<ul style="list-style-type: none"> <li>▪ SUSCO XD 0.20 ๓๗๖</li> <li>▪ JCKH XR 1:2 @ 0.03 ๓๗๖</li> </ul>	<ul style="list-style-type: none"> <li>▪ BANPU XD 0.25 ๓๗๖</li> <li>▪ BDMS XD 0.35 ๓๗๖</li> <li>▪ HMPRO XD 0.18 ๓๗๖</li> </ul>	<ul style="list-style-type: none"> <li>▪ EASTW XD 0.05 ๓๗๖</li> <li>▪ KBANK XD 0.50 ๓๗๖</li> <li>▪ SCB XD 2.50 ๓๗๖</li> <li>▪ TIPH XD 0.50 ๓๗๖</li> <li>▪ TPIPL XD 0.03 ๓๗๖</li> <li>▪ TPIPP XD 0.12 ๓๗๖</li> </ul>	<ul style="list-style-type: none"> <li>▪ EGCO XD 3.25 ๓๗๖</li> </ul>	
<b>18</b>	<b>19</b>	<b>20</b>	<b>21</b>	<b>22</b>
<b>25</b>	<b>26</b>	<b>27</b>	<b>28</b>	<b>29</b>

**October 2023**

Monday	Tuesday	Wednesday	Thursday	Friday
<b>2</b>	<b>3</b>	<b>4</b>	<b>5</b>	<b>6</b>
<b>9</b>	<b>10</b>	<b>11</b>	<b>12</b>	<b>13</b>
<ul style="list-style-type: none"> <li>▪ CHAYO XD 0.00111112 บาท</li> <li>▪ CHAYO XD 50:1</li> </ul>	<ul style="list-style-type: none"> <li>▪ CCET XR 1:0.7863 @ - บาท</li> </ul>			วันคล้ายวันสวรรคต พระบาทสมเด็จพระ บรมชนกาธิเบศร มหาภูมิพลอดุลยเดชมหาราช บรมนาถบพิตร
<b>16</b>	<b>17</b>	<b>18</b>	<b>19</b>	<b>20</b>
				<ul style="list-style-type: none"> <li>▪ CV XR 1:2 @ 1.00 บาท</li> <li>▪ CV XW 2:1</li> </ul>
<b>23</b>	<b>24</b>	<b>25</b>	<b>26</b>	<b>27</b>
วันปิยมหาราช				
<b>30</b>	<b>31</b>			
<ul style="list-style-type: none"> <li>▪ ALPHAX XR 1:1 @ 0.25 บาท</li> </ul>				