

Investment Strategy

- สรุปภาพรวมตลาด:
- ดัชนีที่ผ่านมา S&P 500 พลิกบวกสู่ระดับ 4,263.75 หรือเพิ่มขึ้น 0.81% หวังเฟดชะลอการขึ้นอัตราดอกเบี้ย หลังรายงานตัวเลขการจ้างงานภาคเอกชนสหรัฐออกมาต่ำกว่าที่ตลาดคาด นำขึ้นโดยกลุ่มสินค้าฟุ่มเฟือยและกลุ่มเทคโนโลยี แต่โดนกดดันจากกลุ่มพลังงานหลังราคาน้ำมันดิบดิ่งลงแรง ดาน STOXX 600 ปรับตัวลงเล็กน้อย 0.1% จากแรงกดดันยีลด์พันธบัตรรัฐบาลสหรัฐและยุโรปยังยืนระดับสูงในรอบหลายปี หุ่นเอเชียเข้านี้มีแนวโน้มปรับตัวขึ้นรับ sentiment บวกตามฝั่งสหรัฐจากความกังวลการขึ้นอัตราดอกเบี้ยที่มีแนวโน้มผ่อนคลายมากขึ้น สัปดาห์นี้นักลงทุนควรจับตาตัวเลขจ้างงานนอกภาคเกษตรเดือน ก.ย. ในวันศุกร์
- ดอลลาร์อ่อนค่าเทียบสกุลเงินหลักสู่ระดับ 106.8 ขณะที่ยีลด์พันธบัตรรัฐบาลสหรัฐอายุ 10 ปีปรับตัวลงอยู่ที่ระดับ 4.74% ขานรับการจ้างงานเอกชนต่ำกว่าคาดสร้างความหวังเฟดชะลอการขึ้นอัตราดอกเบี้ย ฟิวเจอร์ทองปรับตัวลง 0.36% อยู่ที่ 1,834.8 \$/oz ขณะที่ราคาน้ำมัน WTI ดิ่งลงแรง 5.6% ปิดที่ 84.2\$/bbl แม้อิโอบเปกพลัสมีมติคงนโยบายการผลิต แต่สต็อกน้ำมันเบนซินติดตัวขึ้นสูงกว่าคาดทำให้ตลาดกังวลถึงอุปสงค์อ่อนแอ ค่าการกลั่น (GRM) ปิดที่ 5.08 เหรียญ/บาร์เรล ปรับตัวลดลงจากวันก่อนที่อยู่ 5.86 เหรียญ/บาร์เรล (-13% DoD, -14% WoW)
- SET Index ปรับลดลงกว่า 10 จุด และมีแรงซื้อคืน ณ บริเวณ 1430 จุด หลัง Bond yields 10 ปีสหรัฐยังคงคืบหน้าต่อเนื่อง โดย อัตราผลตอบแทนพันธบัตรสหรัฐปรับขึ้นมาอยู่ที่ระดับ 4.8% รวมถึงอัตราผลตอบแทนพันธบัตรไทยที่ 3.4% ที่ยังปรับตัวสูงขึ้นต่อเนื่องและกดดันตราสารทุนหรือ SET Index สอดคล้องกับมุมมองของเราทุกๆ 25bps ของการปรับตัวเพิ่มขึ้นของอัตราผลตอบแทนพันธบัตรจะกระทบ SET Index ราว 50 จุด และ ด้วยความกังวลการแทรกแซงล่าสุดจากทาง BOJ (เงินเยนคิดเป็น 14% ของตะกร้า USD Index) ทำให้เราเชื่อว่าเงินดอลลาร์ และ Bond yields อาจชะลอการขึ้นในระยะสั้น / มองกรอบวันนี้ที่ 1440-1465 จุด

หุ้นแนะนำ

KBANK : แนะนำสะสมกลุ่มแบงก์จากธีม Higher for longer ในปี 2024 / เราคาดว่ากลุ่มธนาคารไทยจะทำกำไรสุทธิรวม 5.24 หมื่นล้านบาทใน 3Q23 (+18% yoy และ +0.4% qoq) โดยคาดการณ์ yoy จะโตจากส่วนต่างอัตราดอกเบี้ยที่เพิ่มขึ้น ขณะที่ qoq โตเล็กน้อย เพราะผลดีจากอัตราดอกเบี้ยที่สูงขึ้นที่ลดลงถูกหักล้างด้วยอัตราส่วนค่าใช้จ่ายต่อรายได้ที่เพิ่มขึ้น 43.5% ใน 3Q23 จาก 42.9% ใน 2Q23

SHR : เรามองเชิงบวกมากขึ้นเนื่องจาก RevPAR ใน 2H23 มีแนวโน้มสูงกว่าคาดเนื่องจากโรงแรมใน ไทย, พิจิ และ UK มี ADR แข็งแกร่ง รายได้ต่อห้องพัก (RevPAR) ในเดือน.ก.ค.-ส.ค. 2023 สูงกว่าคาด โดยเพิ่มขึ้น 12% จากค่าเฉลี่ยใน 2Q23 / เราจึงประมาณการว่าใน 3Q23 SHR จะมีรายได้ 2.5 พันล้านบาท (+10% yoy,+6% qoq) จาก RevPAR โดยรวมที่ 4,020 บาท

AOT : เทรดดีระยะสั้นหลังราคาหุ้นตกใจและลดลงไปมากจากประเด็นข่าวในพาราออกน โดย เรายังคงมุมมองต่อนักท่องเที่ยวปีนี้ที่ 28 ล้านคน และ ปีหน้า 35 ล้านคน

Fundamental Stock :

KCE : เราเชื่อว่า KCE มีสภาพแวดล้อมในการดำเนินงานดีขึ้นเนื่องจาก 1) ต้นทุนวัตถุดิบลดลง, 2) ค่าไฟฟ้าลดลง และ 3) THB/USD อ่อนค่าลง คาดว่าการใช้กำลังการผลิตจะเพิ่มขึ้นจาก 78% ใน 1H23 เป็น 85-90% ใน 2H23F เราคาดว่า KCE จะมีกำไรปกติต่อหุ้นเติบโตกว่า 75% hoh ใน 2H23 และ 42% yoy ในปี FY24 เราปรับเพิ่มคำแนะนำเป็น "ซื้อ" และปรับราคาเป้าหมายในสิ้นปี 2024 ขึ้นเป็น 64 บาท

CGS-CIMB : ตัวเลขทางเศรษฐกิจที่ควรติดตาม

- 5 ต.ค. ไทยรายงานตัวเลขเงินเฟ้อ
- 5 ต.ค. สหรัฐรายงานตัวเลขจำนวนผู้ขอรับสวัสดิการว่างงานรายสัปดาห์
- 6 ต.ค. สหรัฐรายงานตัวเลข Nonfarm Payrolls เดือน ก.ย.
- 6 ต.ค. สหรัฐรายงานตัวเลข Unemployment rate เดือน ก.ย.
- 6 ต.ค. สหรัฐรายงานตัวเลข Average Hourly Earning

Market Summary

Market Data	Close	Chg	Chg (%)
SET Index	1,451.25	3.95	0.27%
High	1,454.80	7.50	0.52%
Low	1,429.99	-17.31	-1.20%
SET 50 Index	886.30	0.63	0.07%
SET 100 Index	1,979.07	3.29	0.17%
MAI Index	440.58	4.63	1.06%
Volume (m share)	11,040.17		
Value (Btmn)	51,227.05		
P/E (x)	20.05		
DOW JONES	33,129.55	127.17	0.39%
NASDAQ	13,236.01	176.54	1.35%
FTSE100	7,412.45	-57.71	-0.77%
JAPAN	30,526.88	-711.06	-2.28%
HONG KONG	17,195.84	-135.38	-0.78%
KOREA	2,405.69	-59.38	-2.41%
SINGAPORE	3,147.39	-44.96	-1.41%
MALAYSIA	1,415.84	-4.17	-0.29%
CHINA	3,110.48	0.00	0.00%
PHILIPPINES	6,298.20	-7.79	-0.12%
VIETNAM	1,128.67	10.57	0.95%
INDONESIA	6,886.58	-54.31	-0.78%
INDIA	65,226.04	-286.06	-0.44%

SET Daily Trading (THB m)	Buy	Sell	Net
Local Institutions	4,987.93	4,706.93	281.00
Proprietary Trading	3,445.96	4,363.63	-917.67
Foreign Investors	26,827.01	26,792.86	34.15
Local Individuals	15,966.15	15,363.63	602.52

Bond Trading - Net (THB m)	Short-term (TM<1Y)	Long-term (TM>1Y)	Total
Asset Mgmt. Companies	2,612.05	674.43	3,286.49
Domestic Companies	-4.67	483.21	478.54
Foreign Companies	-1,636.91	-1,412.51	-3,049.42
Total Trading Value	17,238.31	18,782.48	36,020.79

Fixed Income	Close	Chg	Chg (%)
U.S. Bond Yield - 10Y (%)	4.73	-0.02	-0.53%

Commodities	Close	Chg	Chg (%)
WTI Crude (Nymex) (US\$/bbl)	84.22	-5.01	-5.61%
Brent Crude (US\$/bbl)	85.81	-5.11	-5.62%
Singapore GRM (US\$/bbl)	5.08	-0.78	-13.31%
Newcastle Coal (US\$/ton)	144.65	-5.00	-3.34%
Gold (Comex) (US\$/oz)	1818.50	-6.10	-0.33%
Baltic Dry Index	1778.00	-2.00	-0.11%

CURRENCY	Close	Chg	Chg (%)
USD/THB	36.88	-0.19	-0.52%
USD/JPY	149.05	0.03	0.02%
EUR/USD	1.05	0.00	0.37%

Source : Aspen, Bloomberg, ThaiBMA, Refinitiv

Technical Pick

กลยุทธ์ : SET Index ปรับตัวเพิ่มขึ้นเกิดสัญญาณฟื้นตัวทางเทคนิคที่แนวรับ 1430 ทำให้แนวโน้มในระยะสั้นยังมีโอกาสปรับตัวเพิ่มขึ้นต่อเนื่องไปทดสอบแนวต้านที่ 1460-1465 ถ้าทะลุผ่านขึ้นไปได้อีกหนึ่ง จะปรับแนวต้านถัดไปที่ 1500 และ 1520 เป็นจุดขายทำกำไร

TIDLOR

แนวรับ : 20.40 และ 20.20
 แนวต้าน : 21.40 และ 22.00
 STOP LOSS ถ้าราคาหุ้นปิดต่ำกว่า 19.70

ASIAN

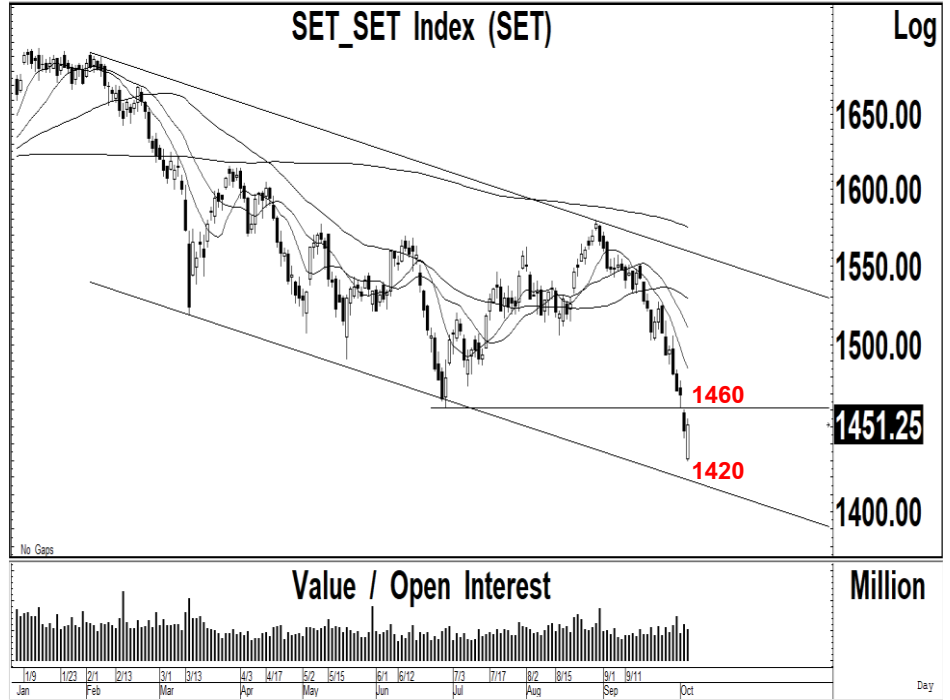
แนวรับ : 7.50 และ 7.40
 แนวต้าน : 8.00 และ 8.20
 STOP LOSS ถ้าราคาหุ้นปิดต่ำกว่า 7.05

บริษัทหลักทรัพย์ ซีจีเอส-ซีไอเอ็มบี (ประเทศไทย) จำกัด เป็นผู้จัดทำและรับประกันการจำหน่าย ทุนสามัญเพิ่มทุนของบมจ. สามารถ เอวิเอชั่น ไซลูชั่นส์ (SAV) ซึ่งมี บมจ. สามารถคอร์ปอเรชั่น (SAMART) เป็นผู้ถือหุ้น ท่านสามารถดูรายละเอียดจากหนังสือชี้ชวนการเสนอขายของหลักทรัพย์ดังกล่าว การลงทุนมีความเสี่ยงขึ้นอยู่กับดุลยพินิจของผู้ลงทุน

Technical highlights

SET Index : สัญญาณพื้นตัว แนวต้าน 1460 ถ้าทะลุผ่านขึ้นไปได้ แนวต้านถัดไป 1500

ทิศทางตลาด : SET Index ปิดที่ 1,451.25 จุด เพิ่มขึ้น 3.95 จุด มูลค่าการซื้อขาย 51,227 ล้านบาท ตลาดหุ้นไทยเมื่อวานปรับตัวเพิ่มขึ้นเกิดสัญญาณพื้นตัวทางเทคนิคที่แนวรับ 1430 ไม่ถึงแนวรับของกรอบแนวโน้มขาลงที่ 1420 โดยมีแนวต้านที่ 1460 ถ้าทะลุผ่านขึ้นไปได้ จะเป็นสัญญาณพื้นตัวต่อเนื่อง



Daily: ปรับตัวเพิ่มขึ้นเกิดสัญญาณพื้นตัวทางเทคนิค หลังจากปรับตัวลดลงทำจุดต่ำสุดใหม่หลุดระดับ 1460 ลงไป ซึ่งเราคาดว่า การปรับตัวลดลงต่ำกว่า 1460 น่าจะมีเป้าหมายในการปรับตัวลดลงไปที่ 1420 ตามกรอบแนวโน้มขาลง แต่สัญญาณพื้นตัวเกิดขึ้นเหนือแนวรับที่ 1430 กลับขึ้นไป ทำให้แนวโน้มในระยะสั้นยังมีโอกาสปรับตัวเพิ่มขึ้นต่อเนื่อง โดยมีแนวต้านที่ 1460-1465 ถ้าทะลุผ่านขึ้นไปได้ จะมีแนวต้านถัดไปที่ 1500 และ 1520

กลยุทธ์ : SET Index ปรับตัวเพิ่มขึ้นเกิดสัญญาณพื้นตัวทางเทคนิคที่แนวรับ 1430 ทำให้แนวโน้มในระยะสั้นยังมีโอกาสปรับตัวเพิ่มขึ้นต่อเนื่องไปทดสอบแนวต้านที่ 1460-1465 ถ้าทะลุผ่านขึ้นไปได้ต่อเนื่อง จะมีแนวต้านถัดไปที่ 1500 และ 1520 เป็นจุดขายทำกำไร

Most Active Value:		แนวรับ	แนวต้าน
AOT	ซื้อที่แนวรับ 68.00 แนวต้าน 70.00 และ 71.00	68.50 / 68.00	70.00 / 71.00
BDMS	สัญญาณพื้นตัว แนวโน้มขึ้นทดสอบ 28.00 และ 28.50 แนวรับ 27.00	27.50 / 27.00	28.00 / 28.50
PTT	ซื้อที่แนวรับ 32.00 แนวต้าน 33.00 และ 33.50	32.00 / 31.50	33.00 / 33.50
DELTA	แนวต้าน 88.00 และ 90.00 แนวรับ 82.00 และ 80.00	82.00 / 80.00	88.00 / 90.00
TRUE	แนวรับ 6.85 และ 6.70 แนวต้าน 7.15 และ 7.40	6.85 / 6.70	7.15 / 7.40
CPALL	แนวโน้มขึ้นทดสอบ 62.00 และ 63.00 แนวรับสำคัญ 59.00	60.50 / 60.00	62.00 / 63.00
PTTEP	แนวรับ 162-163 แนวต้าน 170 และ 174	163 / 162	168 / 170
CRC	สัญญาณพื้นตัว แนวต้าน 41.00-41.50 แนวรับ 39.00	39.50 / 39.00	41.00 / 41.50
SCB	สัญญาณพื้นตัว แนวต้าน 107 แนวรับ 102	102 / 101	105 / 107
KBANK	สัญญาณพื้นตัว แนวต้าน 130 แนวรับสำคัญ 125 ถ้าหลุดแนวรับถัดไป 120	126 / 125	128 / 130

Ngern Tid Lor (TIDLOR TB; THB 20.40) – ชื้อ

- แนวรับ : 20.40 และ 20.20
- แนวต้าน : 21.40 และ 22.00
- ราคาหุ้นปรับตัวเพิ่มขึ้นเกิดสัญญาณพื้นตัว พร้อมด้วยปริมาณการซื้อขายที่เพิ่มขึ้นติดต่อเนื่อง หลังจากปรับตัวลดลงไปทดสอบแนวรับของกรอบแนวโน้มขาลง ทำให้แนวโน้มในระยะสั้นยังมีโอกาสปรับตัวเพิ่มขึ้นต่อเนื่อง
- MACD ปรับตัวลดลงต่ำกว่าเส้นค่าเฉลี่ยในแดนลบ เครื่องมือทางเทคนิคชี้วัดแนวโน้มลงเคลื่อนไหวเหนือแนวโน้มขึ้น RSI ปรับตัวเพิ่มขึ้นทดสอบระดับ 30
- แนะนำซื้อ TIDLOR โดยมีแนวรับที่ 20.40 และ 20.20 เพื่อคาดหวังการปรับตัวเพิ่มขึ้นไปทดสอบแนวต้านที่ 21.40 และ 22.00 เป็นจุดขายทำกำไร
- STOP LOSS ถ้าราคาหุ้นปิดต่ำกว่า 19.70



Asian Sea Corporation (ASIAN TB; THB 7.50) – ชื้อ

- แนวรับ : 7.50 และ 7.40
- แนวต้าน : 8.00 และ 8.20
- ราคาหุ้นปรับตัวเพิ่มขึ้นเกิดสัญญาณพื้นตัวทางเทคนิค พร้อมด้วยปริมาณการซื้อขายที่เพิ่มสูงขึ้น หลังจากปรับตัวลดลงไปทดสอบจุดต่ำสุดเดิม ทำให้แนวโน้มในระยะสั้นยังมีโอกาสปรับตัวเพิ่มขึ้นต่อเนื่อง
- MACD ปรับตัวเพิ่มขึ้นเหนือเส้นค่าเฉลี่ยในแดนลบ เครื่องมือทางเทคนิคชี้วัดแนวโน้มลงเคลื่อนไหวเหนือแนวโน้มขึ้น RSI ปรับตัวเพิ่มขึ้นเข้าใกล้ระดับ 50
- แนะนำซื้อ ASIAN โดยมีแนวรับที่ 7.50 และ 7.40 เพื่อคาดหวังการปรับตัวเพิ่มขึ้นไปทดสอบแนวต้านที่ 8.00 และ 8.20 เป็นจุดขายทำกำไร
- STOP LOSS ถ้าราคาหุ้นปิดต่ำกว่า 7.05



Trading Pick Follow up:

		แนวรับ	แนวต้าน
CPALL	แนวโน้มขึ้นทดสอบ 62.00 และ 63.00 แนวรับสำคัญ 59.00	60.50 / 60.00	62.00 / 63.00
FORTH	แนวโน้มขึ้นทดสอบ 30.00 และ 31.00 แนวรับสำคัญ 27.00	28.50 / 28.00	30.00 / 31.00
BBL	แนวโน้มขึ้นทดสอบ 170 และ 172 แนวรับสำคัญ 162	167 / 166	170 / 172
HANA	แนวโน้มขึ้นทดสอบ 64.00 และ 66.00 แนวรับสำคัญ 59.00	62.00 / 61.00	64.00 / 66.00
SUSCO	แนวโน้มขึ้นทดสอบ 4.20 และ 4.34 แนวรับสำคัญ 3.80	4.00 / 3.90	4.20 / 4.34
BA	STOP LOSS ถ้าปรับตัวลดลงต่ำกว่า 15.00 ลงไป แนวรับถัดไป 14.40	15.00 / 14.40	16.00 / 16.50
CFRESH	แนวโน้มขึ้นทดสอบ 2.60 และ 2.70 แนวรับสำคัญ 2.28	2.44 / 2.40	2.60 / 2.70
ECL	STOP LOSS ถ้าปรับตัวลดลงต่ำกว่า 1.61 ลงไป แนวรับถัดไป 1.55	1.61 / 1.55	1.70 / 1.75

Thailand Derivative Market

SET50 Index Futures

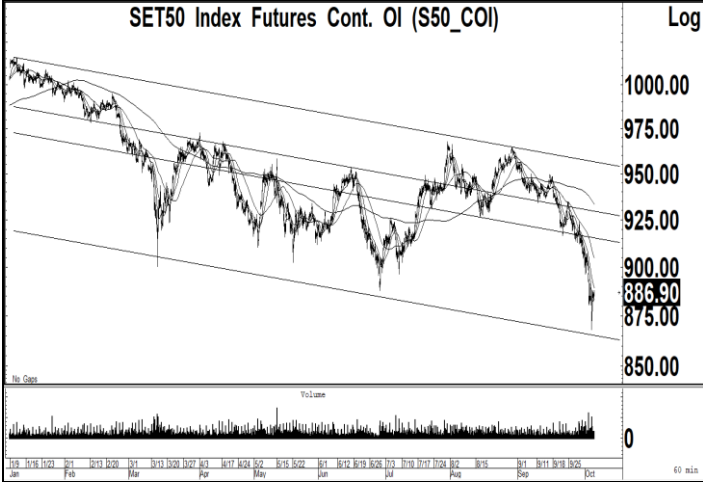
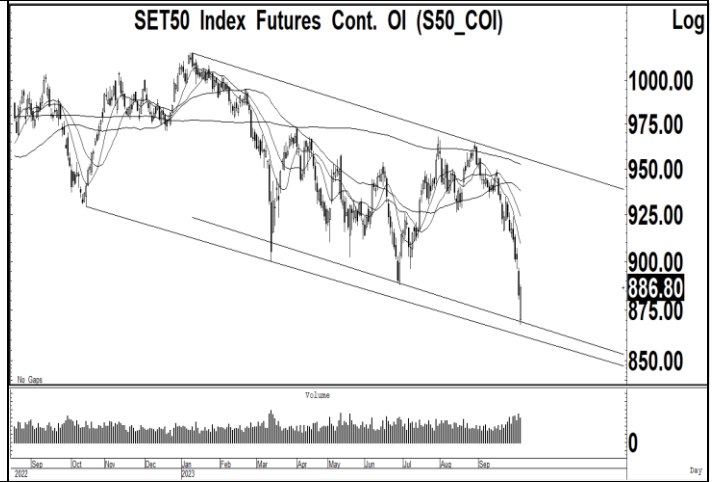
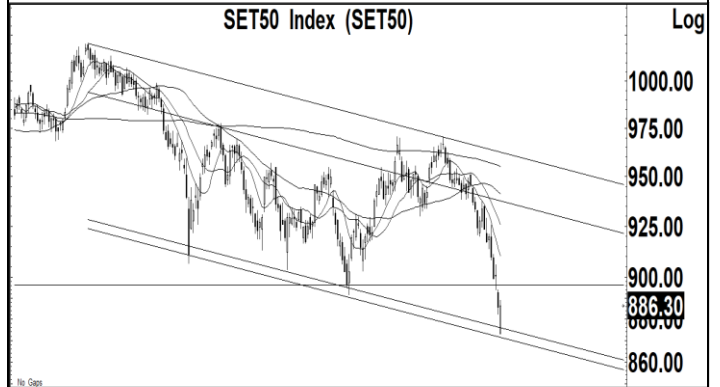
S50Z23:886.80 ปรับตัวเพิ่มขึ้นเกิดสัญญาณฟื้นตัวทางเทคนิคเหนือแนวรับที่ 870 ซึ่งเป็นแนวรับของกรอบแนวโน้มขาลง หลังจากปรับตัวลดลงทำจุดต่ำสุดใหม่หลุดแนวรับที่ 890 ลงไป ซึ่งเราแนะนำให้ Open Long ที่แนวรับ 865-870 เพื่อคาดหวังการฟื้นตัวเหนือแนวรับสำคัญของกรอบแนวโน้มขาลง โดยมีแนวต้านที่ 890 ถ้าทะลุผ่านขึ้นไปได้ จะมีแนวต้านถัดไปที่ 900 และ 910

แนวรับ : 885 และ 880

แนวต้าน : 890 และ 900

คำแนะนำ: เราแนะนำให้ Open Long ใน S50Z23 ที่แนวรับ 885 หรือถ้าทะลุผ่าน 890 ขึ้นไป โดยมีแนวต้านถัดไปที่ 900

STOP LOSS สถานะ Long ถ้า S50Z23 ลดลงต่ำกว่า 880



Thailand Derivative Market

Gold Spot:1823 ราคาทองคำเคลื่อนไหวในกรอบแคบที่แนวรับ 1820-1825 หลังจากปรับตัวลดลงเกิดสัญญาณขายทางเทคนิคหลุดแนวรับที่ 1880 ลงไป แต่เราคาดว่า การปรับตัวลดลงไปทดสอบแนวรับที่ 1820-1825 น่าจะเป็นเป้าหมายในการปรับตัวลดลง และมีโอกาสฟื้นตัวกลับขึ้นไป โดยมีแนวต้านที่ 1850 และ 1880 ในขณะที่ค่าเงินบาทปรับฐานปรับตัวเพิ่มขึ้นไปทดสอบแนวต้านที่ 37.00 และมีแนวรับที่ 36.60

แนวรับ : 1850 และ 1845

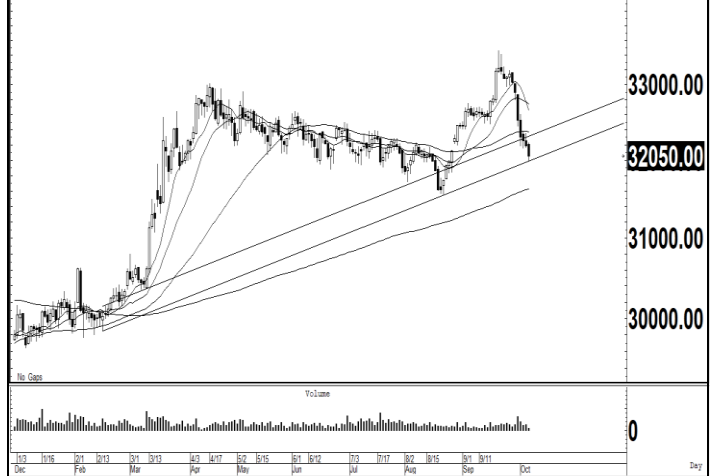
แนวต้าน : 1885 และ 1900

คำแนะนำ: เราแนะนำให้ Open Long ใน GOZ23 ที่แนวรับ 1850-1855 เพื่อคาดหวังการปรับตัวเพิ่มขึ้นไปทดสอบแนวต้านที่ 1885 และ 1900

STOP LOSS สถานะ Long ถ้า GOZ23 ปรับตัวลดลงต่ำกว่า 1845

GF10V23 แนวรับ 32000 และมีแนวต้าน 32200

10 Baht Gold Futures Cont. OI (GF10_COI)



Gold Spot Price,RT (IQXGL)



US Dollar/Thai Baht,RT (IQXUSTB)



Thailand Derivative Market

CPFZ23

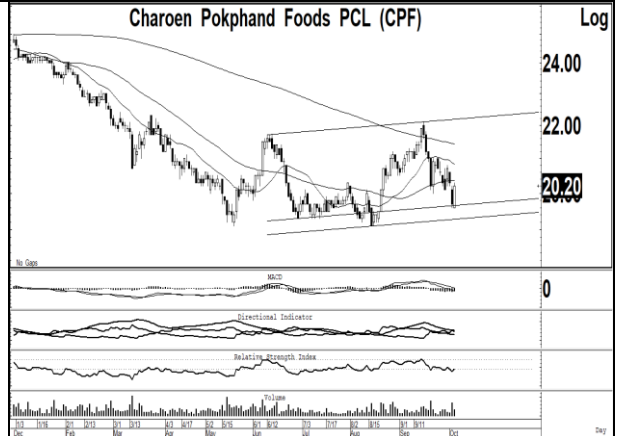
ราคาหุ้นปรับตัวเพิ่มขึ้นเกิดสัญญาณฟื้นตัวทางเทคนิคเหนือแนวรับของกรอบแนวโน้มขาขึ้นที่ 19.80 หลังจากปรับตัวเพิ่มขึ้นไปทดสอบแนวต้านของเส้นค่าเฉลี่ย 200 วัน ทำให้แนวโน้มในระยะสั้นยังมีโอกาสปรับตัวเพิ่มขึ้นต่อเนื่องไปทดสอบแนวต้านที่ 20.70-21.00 โดยมีแนวรับสำคัญที่ 19.50

แนวรับ : 19.80 และ 19.50

แนวต้าน : 20.70 และ 21.00

คำแนะนำ: เราแนะนำให้ Open Long ใน CPFZ23 ที่แนวรับ 19.80 เพื่อคาดหวังการปรับตัวเพิ่มขึ้นไปทดสอบแนวต้านที่ 20.70 และ 21.00

STOP LOSS สถานะ Long ถ้า CPFZ23 ปรับตัวลดลงต่ำกว่า 19.50



DELTAZ23X

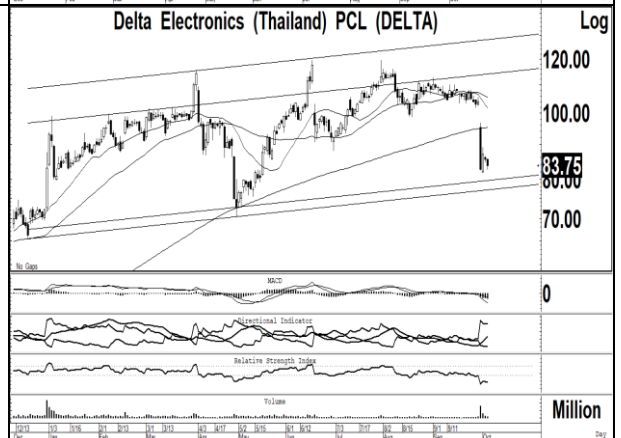
ราคาหุ้นปรับตัวลดลงไปทดสอบแนวรับที่ 83.00 หลังจากปรับตัวเพิ่มขึ้นเกิดสัญญาณฟื้นตัวทางเทคนิคในระยะสั้น ซึ่งเราคาดว่า การปรับตัวลดลงเข้าใกล้แนวรับที่ 80.00 น่าจะมีโอกาสฟื้นตัวทางเทคนิคในระยะสั้น โดยมีแนวต้านที่ 88.00 และ 90.00 จึงแนะนำให้ Open Long ที่แนวรับ 82.00 และ 80.00

แนวรับ : 82.00 และ 80.00

แนวต้าน : 88.00 และ 90.00

คำแนะนำ: เราแนะนำให้ Open Long ใน DELTAZ23X ที่แนวรับ 82.00 และ 80.00 โดยมีแนวต้านที่ 88.00-90.00

STOP LOSS สถานะ Long ถ้า DELTAZ23X ปรับตัวลดลงต่ำกว่า 77.00



PTTEPZ23

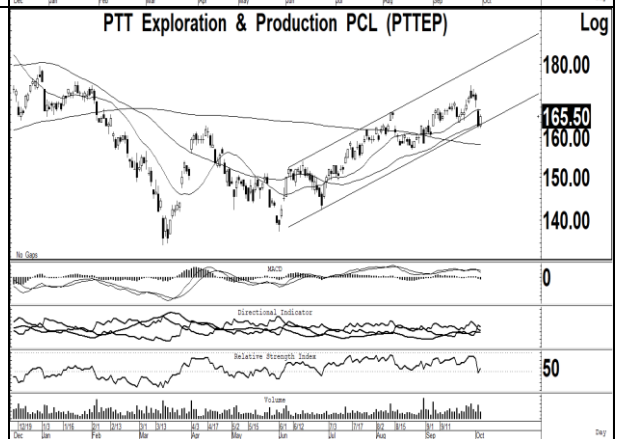
ราคาหุ้นปรับตัวเพิ่มขึ้นเกิดสัญญาณฟื้นตัวทางเทคนิคเหนือแนวรับของกรอบแนวโน้มขาขึ้นที่ 162-163 หลังจากถูกขายที่แนวต้าน 174 ซึ่งเราคาดว่า แนวโน้มของราคาหุ้นน่าจะมีโอกาสฟื้นตัวเหนือแนวรับที่ 162 กลับขึ้นไปทดสอบแนวต้านที่ 170 และ 178 แต่ถ้าปรับตัวลดลงต่ำกว่า 162 แนวรับถัดไป 158

แนวรับ : 163 และ 162

แนวต้าน : 168 และ 170

คำแนะนำ: เราแนะนำให้ Open Long ใน PTTEPZ23 ที่แนวรับ 163 เพื่อคาดหวังการปรับตัวเพิ่มขึ้นไปทดสอบแนวต้านที่ 170 และ 174

STOP LOSS สถานะ Long ถ้า PTTEPZ23 ปรับตัวลดลงต่ำกว่า 162



ข่าวเด่นรอบวัน

CENDEL	CENDEL ไร่ยกเล็กห้องพัก ตระหนักสั้นน่าสะสม CENDEL เผยยังไม่มีการยกเล็กจองห้องพัก หลังเกิดเหตุยิงในพาราگون ซีไตรมาส 4/2566 เป็นช่วงไฮซีซั่น ยอดเข้าพักสูงกว่า 70% หวังภาครัฐเรียกความเชื่อมั่นได้ –ทันหุ้น
WHA	WHA ทุนนอกยังลงทุน ดีลขายที่ดินทะเลลุ่มน้ำไร้ WHA มองกรณีเกิดเหตุยิงที่พาราگون แก้ปัญหาได้เร็ว มองเรียกความเชื่อมั่น ยังไม่กระทบการลงทุนของนักลงทุนต่างชาติ เผยอยู่ระหว่างเจรจายขายที่ดินหลายพันไร่ มั่นใจยอดขายปีนี้ 2,750 ไร่ ตามเป้า เล็งบุกธุรกิจกรีนโลจิสติกส์ไตรมาส 4/2566 เต็มสูบ –ทันหุ้น
BCH	BCH ไร่ไหวต์ใหญ่พุ่ง ต่างชาติรักษาเกินเป้า BCH ไร่ไหวต์ใหญ่ ไร่เลือดออก ดันยอดรักษาไตรมาส 3/2566 พุ่ง ขณะที่คนไร่ต่างชาติดีกว่าเป้า คาดปีนี้แตะ 1.3 แสนราย ดันพอร์ตทะเล 2 พันล้านบาท โตมากกว่า 50% มั่นใจรายได้รวม 1.3 หมื่นล้านบาท เล็งเปิดศูนย์มะเร็งปลาย Q1/2567 –ทันหุ้น
SCB	SCB บัณฑิตคอมมูนิตี้ซูไฟแนนซ์ภูมิภาค SCB ผนึก "สยามพาราگون" บัณฑิตคอมมูนิตี้ขนาด 4,000 ตารางเมตร หวังตอบสนองนโยบายการเรียนรู้ภาครัฐ-หนุนการพัฒนาประเทศสู่ความยั่งยืน ด้านซีโอ "อาทิตย์ นันทวิทยา" ซีอีโอเป็นอีกปัจจัยช่วยยกระดับบริษัทสู่เทคโนโลยีระดับภูมิภาคในอนาคต –ทันหุ้น
SPA	SPA ไฮซีซั่นต้นงบ Q4 นิวไฮ วันชาติเงินหนุนบริการแน่น SPA ไฮซีซั่นท่องเที่ยวต้นผลงานไตรมาส 4/2566 โตสนั่น แคมวันชาติเงินต้นยอดผู้ใช้บริการแน่น เดินเกมเปิดสาขาทำเงิน ด้านบอสใหญ่ "วิบูลย์ อุตสาหกิจ" เล็งชงบอร์ดเคาะแผนปีหน้าต้นเดือนธันวาคมนี้ –ทันหุ้น
TMI	TMI ลุยคว้งงานใหม่ 20 ล. บุกเงินคาร์บอนโค้งท้าย TMI เปิดพอร์ตรับเงินขายคาร์บอนโค้งท้าย หนุนธุรกิจโรงไฟฟ้ายอดสะพัด ส่งซึกลูกค้าบินเจรจาโดยตรง เชื่อหลังจากนี้ราคาดีดตัวสูง ฟากบักบอส "ธีระชัย ประสิทธิ์รัตนพร" มองไตรมาส 4/2566 งานประมูลอุปกรณ์ส่องสว่างเพียบหวังคว้าเข้าพอร์ต 20 ล้านบาท –ทันหุ้น
IMH	IMH ไร่ทรัพย์ Q3 บุกยอดรพ.สีลม จ้องเทกโอเวอร์ IMH เตรียมเปิดกระเป๋ารับทรัพย์ยอดบริการโรงพยาบาล IMH สีลมเข้าไตรมาส 3/2566 เต็มที่ มั่นใจรายได้ปีนี้แตะ 800 ล้านบาทตามนัด แยมแผนเทกโอเวอร์ ปิดดีล รพ.แห่งใหม่ 1 แห่ง ชัดเจนปี 2567 พร้อมบุกเป้าดันรายได้ชน 1.2 พันล้านบาท –ทันหุ้น

ข่าวเด่นรอบวัน	
BLC	<p>BLC ปักหมุดต่างแดน รับผิดชอบต่อสุขภาพฝูง ดันพอร์ตโต 20% ทุกปี</p> <p>BLC เติบโตเกมบุกต่างประเทศ ขยายธุรกิจสู่ประเทศกลุ่มเป้าหมาย จีน อินโดนีเซีย ฟิลิปปินส์ ตะวันออกกลาง และ CLMV จับมือพันธมิตรทางการค้าทุกช่องทาง การจัดหาหน่วยงาน ชุมวัดกรรมสมุนไพร่ไทย บันผลิตภัณฑ์ไฮมาร์จิ้นส่งออก รับผิดชอบต่อสมุนไพร่ฝูง ตั้งเป้ารายได้จากต่างประเทศเติบโต 20% ต่อเนื่องทุกปี –ทันหุ้น</p>
MC	<p>MC รายได้ปี 67 ทะยาน 17% 'Mc Outlet' ชน 200 สาขา</p> <p>MC ตั้งเป้าผลการดำเนินงานปีบัญชี 2567 เติบโต 10-17% จากปีก่อนรายได้รวม 3,670 ล้านบาท วางแผนธุรกิจเตรียมขยายสาขา Mc Outlet และ 200 สาขา ออกสินค้าคอลเล็กชั่นใหม่ทุกๆ ไตรมาส กระตุ้นยอดขาย เล็งขยายตลาด CLMV และมองหาโอกาสการเข้าซื้อกิจการต่อเนื่อง –ทันหุ้น</p>
EKH	<p>EKH โกงส่งท้ายปิดดีลใหม่ จีนเข้ารับบริการศูนย์ IVF</p> <p>EKH เนื้อหอม เอเจนซีรายใหญ่กวางใจจับ จ่อส่งคนไข้ไฮเอนด์เข้ารับบริการในไตรมาส 4/2566 ด้านธุรกิจโรงพยาบาลแนวโน้มนการขยายตัวโดดเด่นในไตรมาส 3/2566 ซู่อัตรครองเตียงพุ่งแตะ 100% และคาดว่าต่อเนื่องไปไตรมาส 4/2566 แย้มปลายปีมีข่าวดีปิดดีลความร่วมมือพันธมิตรศักยภาพรายใหม่ได้เพิ่ม –ทันหุ้น</p>
KISS	<p>KISS ไฮซีชันต้นสินค้าขายดี บุกตลาดออนไลน์ต่อยอด</p> <p>KISS แย้ม Q4/2566 ฟอรัมสวย รับอานิสงส์เข้าช่วงไฮซีชัน หนุนดีมานด์ทะลัก แคมเปญกรม.ไฟเขียวฟรีวีซ่าจีน ยาวถึงกุมภาพันธ์หน้า ดันยอดขายสินค้าของธุรกิจให้ขยายตัวเพิ่ม แคมเปญบุกตลาดออนไลน์ ปูทางโกยเงินระยะยาว –ทันหุ้น</p>
HENG	<p>HENG ประเดิมลงทุนเวียดนามรุกธุรกิจสินเชื่อ</p> <p>HENG พร้อมลุยขยายธุรกิจสินเชื่อในประเทศเวียดนาม โดยเข้าลงทุนซื้อกิจการ S68 Capital Investment LLC ผู้ดำเนินธุรกิจโรงรับจำนำ วงเงินลงทุน 6.22 ล้านบาท คาดธุรกิจแล้วเสร็จเร็วๆ นี้ รองรับความต้องการใช้บริการสินเชื่อพุ่งตามการขยายตัวทางเศรษฐกิจ –ทันหุ้น</p>
PJW	<p>PJW มองข้ามขีดปี 67 โต 15% โรงแรมคิกคักดันลอนดรีหุ้น</p> <p>PJW ปี 2567 คาดผลงานโตแรง จากธุรกิจลอนดรีที่จะเป็นตัวหนุน เดินหน้าเร่งสร้าง New S-Curve หนุนการเติบโต ส่วนปี 2566 มั่นใจรายได้เข้าเป้าเติบโตระดับ 10% ขณะที่นโยบายฟรีวีซ่า คาดจะช่วยหนุนการท่องเที่ยวช่วงไตรมาส 4/2566 กระตุ้นกลุ่มธุรกิจโรงแรมและรีสอร์ทต่อเนื่อง –ทันหุ้น</p>
EGCO	<p>EGCO คิกออฟบริการขนส่งน้ำมันทางท่อเป้าหมาย Net Zero</p> <p>EGCO ประกาศเปิดให้บริการระบบขนส่งน้ำมันทางท่อไปยังภาคตะวันออกเฉียงเหนือเต็มรูปแบบ ภายใต้การดำเนินงานของ บริษัท ไทย ไปป์ไลน์ เน็ตเวิร์ค จำกัด หรือ TPN ซึ่ง EGCO ถือหุ้นในสัดส่วน 44.6% จะช่วยลดการปลดปล่อยก๊าซคาร์บอนไดออกไซด์และสนับสนุนการขับเคลื่อนสู่เป้าหมายสังคมคาร์บอนต่ำ พร้อมเสริมทัพธุรกิจพลังงานที่เกี่ยวข้องเนื่อง ในกลุ่มธุรกิจเชื้อเพลิงและสาธารณูปโภค –ทันหุ้น</p>

DISCLAIMER

การเสนอคำแนะนำ ข้อมูลบทวิเคราะห์ และการคาดหมาย รวมทั้งการแสดงความคิดเห็นที่ปรากฏอยู่ในรายงานฉบับนี้ จัดทำขึ้นบนพื้นฐานของแหล่งข้อมูลที่ดีที่สุดที่ได้รับมา และพิจารณาเห็นว่าน่าเชื่อถือ แต่ทั้งนี้ทางบริษัทหลักทรัพย์ ซีจีเอส-ซีไอเอ็มบี(ประเทศไทย) จำกัด ไม่อาจรับรองความถูกต้องและความสมบูรณ์ของข้อมูลดังกล่าว ความเห็นที่แสดงไว้ในรายงานฉบับนี้ไม่ถือว่าการเสนอแนะหรือการชี้ชวนให้ซื้อหรือขายหลักทรัพย์ การนำไปใช้ซึ่งข้อมูล บทวิเคราะห์และการคาดหมายทั้งหลายที่ปรากฏอยู่ในรายงานฉบับนี้เป็นการนำไปใช้โดยให้ผู้ใช้ยอมรับความเสี่ยงและเป็นดุลยพินิจของผู้ใช้แต่ผู้เดียว

บริษัทหลักทรัพย์ ซีจีเอส-ซีไอเอ็มบี (ประเทศไทย) จำกัด อาจจะเป็นหรือเป็นผู้ทำหน้าที่ Market Maker และเป็นผู้ออกและเสนอขายใบสำคัญแสดงสิทธิอนุพันธ์ (DW) และเป็นผู้ออกและเสนอขายหุ้นกึ่งอนุพันธ์ (Structured Note) ที่อาจมีหลักทรัพย์อ้างอิงเป็นหุ้นดังต่อไปนี้ ผู้ลงทุนควรใช้ความระมัดระวัง อ่าน และศึกษารายละเอียดของหนังสือชี้ชวนก่อนตัดสินใจลงทุน

AAV, ADVANC, AMATA, ANAN, AOT, AP, BA, BANPU, BBL, BCH, BCP, BCPG, BDMS, BEAUTY, BEC, BEM, BH, BIG, BJC, BLA, BLAND, BPP, BTS, CBG, CENTEL, CHG, CK, CKP, COM7, CPALL, CPF, CPN, DELTA, DTAC, EA, EGCO, EPG, GFPT, GLOBAL, GLOW, GPSC, GUNKUL, HMPRO, INTUCH, IRPC, ITD, IVL, KBANK, KCE, KKP, KTB, KTC, LH, LHBANK, LPN, MAJOR, MALEE, MEGA, MINT, MONO, MTLs, PLANB, PSH, PTG, PTL, PTT, PTTEP, PTTGC, QH, RATCH, ROBINS, S, SAWAD, SCB, SCC, SCCC, SIRI, SPALI, SPRC, STEC, STPI, SUPER, TASCO, TCAP, THAI, THANI, THCOM, TISCO, TKN, TMB, TOP, TPIPL, TRUE, TTA, TU, TVO, UNIQ, VGI, WHA, WORK

คำนิยามของ RECOMMENDATION (คำแนะนำการลงทุน)

คำแนะนำในหุ้น	คำแนะนำในภาคอุตสาหกรรม
ADD: ในกรณีผลตอบแทนของหุ้นที่คาดการณ์มากกว่า 10% ในช่วงเวลา 12 เดือนข้างหน้า	OVERWEIGHT: ในกรณีที่บริษัทจำนวนมากในอุตสาหกรรมที่คาดการณ์ว่ามีผลตอบแทนมากกว่า 10% ในช่วงเวลา 12 เดือนข้างหน้า
HOLD: ในกรณีผลตอบแทนของหุ้นที่คาดการณ์อยู่ระหว่าง 0% ถึง 10% ในช่วงเวลา 12 เดือนข้างหน้า	NEUTRAL: ในกรณีที่บริษัทจำนวนมากในอุตสาหกรรมที่คาดการณ์ว่ามีผลตอบแทนอยู่ระหว่าง 0% ถึง 10% ในช่วงเวลา 12 เดือนข้างหน้า
REDUCE: ในกรณีผลตอบแทนของหุ้นที่คาดการณ์น้อยกว่า 0% ในช่วงเวลา 12 เดือนข้างหน้า	UNDERWEIGHT: ในกรณีที่บริษัทจำนวนมากในอุตสาหกรรมที่คาดการณ์ว่ามีผลตอบแทนน้อยกว่า 0% ในช่วงเวลา 12 เดือนข้างหน้า

รายงานการประเมินการกำกับดูแลกิจการ (CGR)

การเปิดเผยผลการสำรวจของสมาคมส่งเสริมสถาบันกรรมการบริษัทไทย (IOD) ในเรื่องการกำกับดูแลกิจการ (Corporate Governance) นี้เป็นการดำเนินการตามนโยบายของสำนักงานคณะกรรมการกำกับหลักทรัพย์และตลาดหลักทรัพย์ โดยการสำรวจของ IOD เป็นการสำรวจและประเมินจากข้อมูลของบริษัทจดทะเบียนในตลาดหลักทรัพย์แห่งประเทศไทย และตลาดหลักทรัพย์ เอ็ม เอ ไอ ที่มีการเปิดเผยต่อสาธารณะ และเป็นข้อมูลที่ผู้ลงทุนทั่วไปสามารถเข้าถึงได้ ดังนั้น ผลสำรวจดังกล่าวจึงเป็นการนำเสนอในมุมมองของบุคคลภายนอก โดยไม่ได้เป็นการประเมินการปฏิบัติ และมีได้มีการใช้ข้อมูลภายในในการประเมิน

อนึ่ง ผลการสำรวจดังกล่าว เป็นผลการสำรวจ ณ วันที่ปรากฏในรายงานการกำกับดูแลกิจการบริษัทจดทะเบียนไทยเท่านั้น ดังนั้น ผลการสำรวจจึงอาจเปลี่ยนแปลงได้ภายหลังจากวันดังกล่าว ทั้งนี้ บริษัทหลักทรัพย์ซีจีเอส-ซีไอเอ็มบี (ประเทศไทย) จำกัด มิได้ยืนยันหรือรับรองถึงความถูกต้องของผลสำรวจดังกล่าวแต่อย่างใด

ช่วงคะแนน	สัญลักษณ์	ความหมาย
90 – 100		ดีเลิศ
80 – 89		ดีมาก
70 - 79		ดี
60 – 69		ดีพอใช้
50 – 59		ผ่าน
ต่ำกว่า 50	No logo given	N/A

จะทำการเผยแพร่รายชื่อเฉพาะบริษัทที่ได้คะแนนอยู่ในระดับ “ดี” ขึ้นไป ซึ่งมี 3 กลุ่มคือ “ดี” “ดีมาก” และ “ดีเลิศ” โดยประกาศรายชื่อบริษัทในแต่ละกลุ่มเรียงตามลำดับตัวอักษรชื่อย่อบริษัทในภาษาอังกฤษ

รายงานการประเมินการกำกับดูแลกิจการ (CGR) โดยสมาคมส่งเสริมสถาบันกรรมการบริษัทไทย 2560



ADVAN C	AKP	ANAN	AOT	AP	BAFS	BANPU	BAY	BCP	BIGC1
BTS	BWG	CFRES H	CHO	CK	CNT	CPF	CPN	CSL	DELTA
DEMCO	DRT	DTAC	DTC	EASTW	EGCO	GC	GCAP	GFPT	GOLD
GPSC	GRAMM Y	GUNKU L	HANA	HMPRO	ICC	ICHI	INTUCH	IRPC	IVL
JSP	KBANK	KCE	KKP	KTB	KTC	LHBANK	LPN	MBK	MCOT
MINT	MONO	NCH	NKI	NYT	OTO	PHOL	PLANB	PPS	PRANDA
PRG	PSH	PSL	PTG	PTT	PTTEP	PTTGC	PYLON	Q-CON	QH
QTC	RATCH	ROBINS	SAMAR T	SAMTEL	SAT	SC	SCB	SCC	SCCC
SE-ED	SIM	SIS	SITHAI	SNC	SPALI	SPRC	SSSC	STEC	SVI
SYNTEC	TCAP	THANA	THCOM	THREL	TISCO	TKT	TMB	TNDT	TOP
TRC	TRUE	TSC	TTCL	TU	TVD	UV	VGI	WACOAL	WAVE



2S	AAV	ACAP	AGE	AH	AHC	AIRA	AIT	ALT	AMANA H
AMATA	AMATA V	APCO	ARIP	ASIA	ASIMAR	ASK	ASP	AUCT	AYUD
BBL	BCPG	BDMS	BEC	BEM	BFIT	BJC	BJCHI	BLA	BOL
BROOK	BRR	BTW	CEN	CENTEL	CGH	CHARA N	CHEWA	CHG	CHOW
CI	CIG	CIMBT	CKP	CM	CNS	COL	COM7	CPI	CSC
CSP	CSS	DCC	EA	EASON	ECF	ECL	EE	EPG	ERW
FN	FNS	FORTH	FPI	FSMART	FVC	GBX	GEL	GLOBAL	GLOW
HARN	HOTPO T	HYDRO	ILINK	INET	IRC	IT	ITD	JWD	K
KGI	KKC	KOOL	KSL	KTIS	L&E	LALIN	LANNA	LH	LHK
LIT	LOXLE Y	LRH	LST	M	MACO	MAJOR	MAKRO	MALEE	MBKET
MC	MEGA	MFC	MFEC	MOONG	MSC	MTI	MTLS	NOBLE	NOK
NSI	NTV	NWR	OCC	OGC	OISHI	ORI	PAP	PATO	PB
PCSGH	PDI	PE	PG	PJW	PLANET	PLAT	PM	PPP	PR
PREB	PRINC	PT	RICHY	RML	RS	RWI	S	S & J	SABINA
SALEE	SAMCO	SAWAD	SCG	SCI	SCN	SEAFCO	SEAOIL	SENA	SFP
SIAM	SINGE R	SIRI	SMK	SMPC	SMT	SNP	SORKO N	SPC	SPI
SPPT	SR	SSF	SST	STA	STPI	SUC	SUSCO	SUTHA	SWC
SYMC	SYNEX	TAE	TAKUNI	TASCO	TBSP	TCC	TEAM	TF	TFG
TGCI	THAI	THANI	THIP	THRE	TICON	TIPCO	TIW	TK	TKN
TKS	TMC	TMI	TMILL	TMT	TNITY	TNL	TOG	TPAC	TPCOR P
TRT	TRU	TSE	TSR	TSTE	TSTH	TTA	TTW	TVI	TVO
TWP	TWPC	U	UAC	UMI	UP	UPF	UPOIC	UWC	VIH
VNT	WICE	WINNER	XO	YUASA	ZMICO				



AEC	AEONTS	AF	AJ	AKR	ALLA	ALUCON	AMA	AMARIN	AMC
APURE	AQUA	ARROW	AS	ASEFA	ASIAN	ASN	ATP30	AU	BA
BCH	BEAUTY	BH	BIG	BIZ	BLAND	BPP	BR	BROCK	BTC
BTNC	CBG	CCET	CCP	CGD	CITY	CMR	COLOR	COMAN	CPL
CSR	CTW	CWT	DCON	DIGI	DNA	EFORL	EKH	EPCO	ESSO
ETE	FE	FER	FOCUS	FSS	GENCO	GIFT	GJS	GLAND	GSTEL

GTB	GYT	HPT	HTC	HTECH	IFS	IHL	INSURE	IRCP	J
JMART	JMT	JUBILE	KASET	KBS	KCAR	KIAT	KWC	KYE	LDC
LEE	LPH	MATCH	MATI	M-CHAI	MDX	METCO	MGT	MILL	MJD
MK	MODER	MPG	NC	NCL	NDR	NEP	NETBAY	NPK	NPP
	N								
NUSA	OCEAN	PDG	PF	PICO	PIMO	PK	PL	PLE	PMTA
PRECHA	PRIN	PSTC	QLT	RCI	RCL	RJH	ROJNA	RPC	S11
SANKO	SAPPE	SCP	SE	SGP	SKR	SKY	SLP	SMIT	SOLAR
SPA	SPCG	SPG	SPVI	SQ	SRICHA	SSC	STANLY	SUPER	SVOA
T	TACC	TCCC	TCMC	TFD	TIC	TLUXE	TM	TMD	TNP
TNR	TOPP	TPA	TPBI	TPCH	TPIPL	TPOLY	TPP	TRITN	TTI
TVT	TYCN	UOBKH	UPA	UREKA	UT	VIBHA	VPO	VTE	WIIK
WIN									

ข้อมูล Anti-Corruption Progress Indicator ของบริษัทจดทะเบียน

ประกาศเจตนารมณ์

						AMATA			
A	AI	AIE	AIRA	AJ	ALUCON	V	AOT	APCO	AQUA
ARROW	ASIA	ASK	AU	BCH	BJC	BJCHI	BLAND	BR	BROCK
BRR	CEN	CGH	CHEWA	CHG	CHOTI	CHOW	CIG	COL	COM7
CPALL	CPF	CPR	CSC	EKH	EPCO	FC	FER	FPI	FSMART
GEL	GFPT	GGC	GIFT	GJS	GLOBAL	GOLD	GPSC	GREEN	GSTEL
GUNKU									
L	HARN	IFS	ILINK	INET	IRC	J	JMART	JMT	JUBILE
JUTHA	KASET	KBS	KCAR	KTECH	KWC	KYE	L&E	LEE	LIT
LVT	MAKRO	MATCH	MATI	MBAX	MC	MFEC	MIDA	MILL	ML
MTLS	NBC	NCL	NEP	NINE	NMG	NNCL	NTV	NUSA	NWR
OGC	PACE	PAF	PAP	PATO	PCSGH	PIMO	PK	PL	PLANB
POST	PRINC	PRO	PSTC	PYLON	QTC	ROH	ROJNA	RWI	SANKO
SAUCE	SC	SCCC	SCN	SEAOIL	SE-ED	SENA	SIRI	SMART	SPACK
SPPT	SPRC	SR	SRICHA	SST	STA	SUPER	SUSCO	SWC	SYMC
TAKUNI	TBSP	TFI	THE	TICON	TIP	TKN	TLUXE	TMILL	TMT
TNP	TPA	TRUE	TSE	TTI	TU	TVD	TVO	TVT	TWPC
U	UPA	UREKA	UWC	VGI	VIBHA	VIH	VNT	WAVE	WHA
WICE	WIIK								

ได้รับการรับรอง

ADVAN		AMANA							
C	AKP	H	AP	ASP	AYUD	BAFS	BANPU	BAY	BBL
BCP	BKI	BLA	BROOK	BTS	BWG	CENTEL	CFRESH	CIMBT	CM
CNS	CPI	CPN	CSL	DCC	DEMCO	DIMET	DRT	DTAC	DTC
EASTW	ECL	EGCO	FE	FNS	FSS	GBX	GCAP	GLOW	HANA
HMPRO	HTC	ICC	IFEC	INTUCH	IRPC	IVL	K	KBANK	KCE
KGI	KKP	KSL	KTB	KTC	LANNA	LHBANK	LHK	LPN	MBK
MBKET	MCOT	MFC	MINT	MONO	MOONG	MSC	MTI	NKI	NSI
OCC	OCEAN	PB	PDI	PE	PG	PHOL	PLAT	PM	PPP
	PRAND								
PPS	A	PREB	PRG	PSH	PSL	PT	PTG	PTT	PTTEP
PTTGC	Q-CON	QH	QLT	RATCH	RML	ROBINS	S & J	SABINA	SAT
SCB	SCC	SCG	SGP	SINGER	SIS	SITHAI	SMIT	SMPC	SNC
	SORKO								
SNP	N	SPC	SPI	SSF	SSI	SSSC	SVI	SYNTEC	TAE
TCAP	TCMC	TFG	TGCI	THANI	THCOM	THRE	THREL	TIPCO	TISCO
TKT	TMB	TMD	TNITY	TNL	TOG	TOP	TPCORP	TRU	TSC
				WACO					
TSTH	TTCL	TVI	UOBKH	L					

ไม่เปิดเผยหรือไม่มีนโยบาย

2S	AAV	ABICO	ACAP	ACC	ADAM	AEC	AEONTS	AF	AFC
AGE	AH	AHC	AIT	AJA	AKR	ALLA	ALT	AMA	AMARIN
AMATA	AMC	ANAN	APCS	APEX	APURE	AQ	ARIP	AS	ASAP
ASEFA	ASIAN	ASIMAR	ASN	ATP30	AUCT	BA	BAT-3K	BCPG	BDMS
BEAUTY	BEC	BEM	BFIT	BGRIM	BGT	BH	BIG	BIZ	BKD
BLISS	BM	BOL	BPP	BSBM	BSM	BTC	BTNC	BTW	BUI
				CHARA					
CBG	CCET	CCP	CGD	N	CHO	CHUO	CI	CITY	CK
CKP	CMO	CMR	CNT	COLOR	COMAN	CPH	CPL	CRANE	CRD
CSP	CSR	CSS	CTW	CWT	D	DCON	DCORP	DELTA	DIGI
DNA	DTCI	EA	EARTH	EASON	ECF	EE	EFORL	EIC	EMC
EPG	ERW	ESSO	ESTAR	ETE	EVER	F&D	FANCY	FMT	FN
FOCUS	FORTH	FTE	FVC	GC	GENCO	GL	GLAND	GRAMMY	GRAND
			HOTPO						
GTB	GYT	HFT	T	HPT	HTECH	HYDRO	ICHI	ICN	IEC
IHL	III	INGRS	INOX	INSURE	IRCP	IT	ITD	ITEL	JAS
				KAMAR					
JCT	JSP	JTS	JWD	T	KC	KCM	KDH	KIAT	KKC
KOOL	KTIS	KWG	LALIN	LDC	LH	LOXLEY	LPH	LRH	LST
LTX	M	MACO	MAJOR	MALEE	MANRIN	MAX	M-CHAI	MCS	MDX
						MODER			
MEGA	METCO	MGT	MJD	MK	MM	N	MPG	MPIC	NC
		NETBA							
NCH	NDR	Y	NEW	NEWS	NFC	NOBLE	NOK	NPK	NPP
NVD	NYT	OHTL	OISHI	ORI	OTO	PAE	PDG	PERM	PF
		PLANE							
PICO	PJW	T	PLE	PMTA	POLAR	POMPUI	PPM	PRAKIT	PRECHA
PRIN	PRM	PTL	RAM	RCI	RCL	RICH	RICHY	RJH	ROCK
RP	RPC	RPH	RS	S	S11	SAFARI	SALEE	SAM	SAMART
	SAMTE			SAWAN					
SAMCO	L	SAPPE	SAWAD	G	SCI	SCP	SDC	SE	SEAFCO
SELIC	SF	SFP	SGF	SHANG	SIAM	SIMAT	SKN	SKR	SKY
SLP	SMK	SMM	SMT	SOLAR	SPA	SPALI	SPCG	SPG	SPORT
SPVI	SQ	SSC	SSP	STANLY	STAR	STEC	STHAI	STPI	SUC
SUTHA	SVH	SVOA	SYNEX	T	TACC	TAPAC	TASCO	TC	TCB
						TFMAM			
TCC	TCCC	TCJ	TCOAT	TEAM	TFD	A	TGPRO	TH	THAI
THANA	THIP	THL	TIC	TIW	TK	TKS	TM	TMC	TMI
TMW	TNDT	TNH	TNPC	TNR	TOA	TOPP	TPAC	TPBI	TPCH
TPIPL	TPIPP	TPOLY	TPP	TR	TRC	TRITN	TRT	TRUBB	TSF
TSI	TSR	TSTE	TTA	TTL	TTTM	TTW	TUCC	TWP	TWZ
TYCN	UAC	UBIS	UEC	UKEM	UMI	UMS	UNIQ	UP	UPF
UPOIC	UT	UTP	UV	UVAN	VARO	VI	VNG	VPO	VTE
			WINNE						
WG	WHAUP	WIN	R	WORK	WORLD	WP	WPH	WR	XO
YCI	YNP	YUASA	ZIGA	ZMICO					

NVDR Trading

ประจำวัน 4 ตุลาคม 2566

NVDR TOP Value		NVDR TOP Value	
Top 25 NVDR Net Buy		Top 25 NVDR Net Sell	
1. CRC	556,128,677	1. AOT	-399,511,316
2. BDMS	275,071,466	2. SCB	-295,206,357
3. GULF	175,477,589	3. TIDLOR	-139,690,871
4. KBANK	104,058,381	4. LH	-132,095,410
5. PTTGC	93,345,548	5. KTC	-121,483,318
6. BANPU	88,759,508	6. PTTEP	-103,203,974
7. OR	75,185,588	7. CPALL	-99,819,852
8. BGRIM	63,114,198	8. HANA	-78,351,475
9. CBG	60,223,388	9. CPF	-73,129,770
10. IVL	60,107,132	10. BBL	-66,952,282
11. ADVANC	57,414,064	11. DELTA	-54,513,411
12. SAPPE	53,697,825	12. COM7	-53,408,600
13. PTT	45,835,806	13. TOP	-52,265,651
14. III	45,063,370	14. SIRI	-41,103,191
15. TRUE	43,952,944	15. WHA	-40,473,601
16. TU	41,916,767	16. SCGP	-37,000,242
17. EA	41,839,814	17. KKP	-33,857,333
18. CENTEL	39,882,223	18. SCC	-33,354,998
19. TKN	39,710,134	19. SISB	-31,969,300
20. CPN	33,519,971	20. MTC	-26,524,925
21. MEGA	28,269,050	21. SPRC	-26,329,380
22. RATCH	23,444,888	22. AWC	-23,883,058
23. HMPRO	23,380,431	23. KTB	-23,149,686
24. CHG	22,202,810	24. AMATA	-23,002,695
25. TIPH	22,195,858	25. BLA	-22,956,363

NVDR TOP Volume		NVDR TOP Volume	
Top 25 NVDR Net Buy		Top 25 NVDR Net Sell	
1. CRC	13,976,927	1. SIRI	-24,548,726
2. BANPU	11,528,674	2. LH	-17,134,117
3. BDMS	10,056,180	3. TTB	-11,202,848
4. XPG	7,529,900	4. WHA	-7,803,635
5. BEAUTY	7,196,000	5. TIDLOR	-6,911,918
6. CHG	6,724,200	6. AWC	-6,516,607
7. VGI	6,672,600	7. AOT	-5,854,891
8. TRUE	6,372,194	8. TPIPL	-4,696,786
9. OR	4,204,853	9. CPF	-3,658,343
10. III	4,000,100	10. SPRC	-3,065,600
11. GULF	3,906,184	11. SCB	-2,878,078
12. RABBIT	3,629,701	12. KTC	-2,785,116
13. TKN	3,300,741	13. BTS	-2,421,955
14. TU	2,951,685	14. ERW	-2,326,294
15. PTTGC	2,898,288	15. PLANB	-1,763,202
16. CV	2,747,500	16. GUNKUL	-1,741,289
17. AAV	2,578,486	17. COM7	-1,715,700
18. IVL	2,407,140	18. CPALL	-1,668,693
19. BGRIM	2,353,599	19. QH	-1,667,500
20. BROOK	2,294,900	20. SC	-1,572,400
21. NCAP	2,082,705	21. HANA	-1,278,900
22. HMPRO	1,959,532	22. KTB	-1,207,218
23. OTO	1,955,200	23. TOP	-1,094,131
24. AAI	1,861,599	24. SUSCO	-1,053,919
25. CKP	1,689,500	25. SISB	-1,024,900

ยอดสะสม 5 วันย้อนหลัง 28 กันยายน - 4 ตุลาคม 2566

NVDR TOP Value		NVDR TOP Value	
Top 25 NVDR Net Buy		Top 25 NVDR Net Sell	
1. ADVANC	914,298,897	1. AOT	-884,185,433
2. GULF	619,398,341	2. KBANK	-594,693,504
3. PTTEP	504,787,510	3. KTB	-519,667,035
4. CRC	471,858,787	4. LH	-468,286,393
5. DELTA	422,120,251	5. SCGP	-383,891,440
6. BDMS	418,962,740	6. PTT	-262,949,605
7. BANPU	378,734,141	7. HANA	-238,912,479
8. CPN	334,412,246	8. TOP	-233,271,978
9. BGRIM	317,580,067	9. TIDLOR	-222,556,837
10. EA	216,196,977	10. KTC	-205,114,664
11. WHA	168,406,194	11. BH	-202,966,528
12. BBL	138,890,578	12. CPF	-179,634,978
13. IVL	136,804,088	13. SIRI	-159,535,580
14. OR	126,251,409	14. SCB	-133,388,706
15. TLI	117,207,200	15. TTB	-129,859,224
16. BCP	116,196,125	16. PTTGC	-114,753,573
17. CPAXT	106,035,373	17. COM7	-111,302,584
18. MTC	101,772,975	18. INTUCH	-106,146,405
19. OSP	97,076,407	19. TISCO	-103,811,482
20. MEGA	90,845,501	20. SISB	-101,367,325
21. GLOBAL	90,209,652	21. KKP	-90,358,219
22. STA	87,273,219	22. TRUE	-86,192,159
23. GPSC	86,839,008	23. SPRC	-86,039,846
24. SAWAD	79,832,830	24. AWC	-63,942,165
25. HMPRO	58,456,342	25. BA	-63,558,000

NVDR TOP Volume		NVDR TOP Volume	
Top 25 NVDR Net Buy		Top 25 NVDR Net Sell	
1. BANPU	47,651,593	1. SIRI	-93,911,818
2. XPG	45,044,200	2. TTB	-76,951,407
3. PSG	40,796,600	3. LH	-60,400,075
4. WHA	32,291,621	4. KTB	-27,607,483
5. VGI	20,011,105	5. IRPC	-24,421,363
6. BDMS	15,416,470	6. AWC	-17,744,435
7. CHG	15,127,286	7. AOT	-12,845,590
8. GULF	13,801,597	8. NEWS	-12,716,599
9. CRC	11,688,978	9. TRUE	-12,370,936
10. BGRIM	11,260,026	10. TIDLOR	-11,095,895
11. TLI	9,181,776	11. SPRC	-10,553,918
12. RABBIT	8,136,961	12. SCGP	-10,362,476
13. CGH	7,600,900	13. CPF	-9,063,692
14. TRC	6,926,410	14. SUPER	-7,750,109
15. OR	6,869,291	15. PTT	-7,656,976
16. BEAUTY	6,482,300	16. TPIPL	-7,214,686
17. ROJNA	6,385,500	17. BTS	-6,590,764
18. STA	5,947,177	18. JAS	-6,257,509
19. PPPM	5,513,000	19. QH	-6,065,531
20. CV	5,474,100	20. NWR	-4,798,600
21. IVL	5,437,486	21. KBANK	-4,778,013
22. GLOBAL	5,326,119	22. TOP	-4,729,332
23. CPN	5,272,407	23. KTC	-4,716,121
24. SGC	5,066,295	24. TWZ	-4,642,602
25. HMPRO	4,737,359	25. ESSO	-4,600,000

ข้อมูลแบบรายงานการเปลี่ยนแปลงการถือหลักทรัพย์ของผู้บริหาร (แบบ 59) Change by Management

Date of report 04 October, 2023		Source : กส.ด. (SEC)					
ชื่อบริษัท	ชื่อผู้บริหาร	วิธีการได้มา/จำหน่าย	ประเภทหลักทรัพย์	วันที่ได้มา/จำหน่าย	จำนวน	ราคา	
APP	นาย ธานินทร์ พรศิริเวช	ซื้อ	หุ้นสามัญ	03/10/2566	8,000	2.56	
BCP	นาย ชัยวัฒน์ โควาวิสารัช	ซื้อ	หุ้นสามัญ	03/10/2566	25,000	40.25	
BOFFICE	นาง ประพิร์ บุรี	ซื้อ	หน่วยทรัสต์	04/10/2566	20,000	5.10	
CH	นาย ศักดา ศรีสงนาม	ซื้อ	หุ้นสามัญ	03/10/2566	20,000	2.53	
EP	นาย ยุทธ ชินสุภักกุล	ซื้อ	หุ้นสามัญ	03/10/2566	3,000	2.90	
GFC	นาย รุ่งเลิศ อังคนันท์	ซื้อ	หุ้นสามัญ	03/10/2566	5,000	9.30	
I2	นาย อธิพร ลิ้มเจริญ	ซื้อ	หุ้นสามัญ	03/10/2566	100,000	2.06	
I2	นาง อัญชลี แก้วบรรพต	ซื้อ	หุ้นสามัญ	03/10/2566	50,000	2.06	
JR	นาย จริญญา วิวัฒนาเกษรภาวุฒิ	ซื้อ	หุ้นสามัญ	03/10/2566	36,400	5.50	
KSL	นาย จำรัส ชินธรรมมิตร	ซื้อ	หุ้นสามัญ	03/10/2566	600,000	2.77	
MALEE	นางสาว รุ่งฉัตร บุญรัตน์	ซื้อ	หุ้นสามัญ	03/10/2566	3,700,000	6.90	
MODERN	นาย โยธิน เนื่องจำนงค์	ซื้อ	หุ้นสามัญ	02/10/2566	6,600	2.80	
MODERN	นาย โยธิน เนื่องจำนงค์	ซื้อ	หุ้นสามัญ	03/10/2566	32,800	2.80	
PEACE	นาย พิสิฐ ปัญจคุณากรณ์	ซื้อ	หุ้นสามัญ	03/10/2566	50,000	3.90	
PEACE	นาย พิสิฐ ปัญจคุณากรณ์	ซื้อ	หุ้นสามัญ	03/10/2566	40,000	3.92	
PEACE	นาย พิสิฐ ปัญจคุณากรณ์	ซื้อ	หุ้นสามัญ	03/10/2566	80,000	3.88	
PEACE	นาย พิสิฐ ปัญจคุณากรณ์	ซื้อ	หุ้นสามัญ	03/10/2566	30,000	3.94	
PG	นาย บุญเกียรติ โชควัฒนา	ซื้อ	หุ้นสามัญ	04/10/2566	120,000	8.57	
PG	นาง กิตติภรณ์ ชัยถาวรเสถียร	ซื้อ	หุ้นสามัญ	03/10/2566	5,100	8.45	
PRIN	นาย ปริญญา โกวิทจินดาชัย	ซื้อ	หุ้นสามัญ	03/10/2566	20,100	2.96	
RAM	นางสาว อุชยจี กาญจนพิทักษ์	ซื้อ	หุ้นสามัญ	03/10/2566	2,000	39.00	
RAM	นางสาว อุชยจี กาญจนพิทักษ์	ซื้อ	หุ้นสามัญ	03/10/2566	14,000	39.75	
RAM	นางสาว อุชยจี กาญจนพิทักษ์	ซื้อ	หุ้นสามัญ	03/10/2566	1,000	39.50	
SICT	นาย มาเทพ ธรรมสิริอนันต์	ซื้อ	หุ้นสามัญ	03/10/2566	254,000	7.00	
SIRI	นาย อุทัย อุทัยแสงสุข	ซื้อ	หุ้นสามัญ	03/10/2566	200,000	1.68	
SPI	นาย บุญเกียรติ โชควัฒนา	ซื้อ	หุ้นสามัญ	04/10/2566	14,840	64.93	
TMILL	นาย ปรีชา อรรถวิทักษ์	ซื้อ	หุ้นสามัญ	02/10/2566	100,000	3.92	
TMILL	นาย ปรีชา อรรถวิทักษ์	ซื้อ	หุ้นสามัญ	03/10/2566	88,400	3.92	
TSTE	นาย ประภาส ชุตินวาทพันธ์	ซื้อ	หุ้นสามัญ	03/10/2566	10,000	9.70	
UTP	นาย มงคล มังกรกนก	ซื้อ	หุ้นสามัญ	03/10/2566	60,000	11.78	
WARRIX	นาย สง่า ตั้งจันสิริ	ซื้อ	หุ้นสามัญ	03/10/2566	50,000	8.80	
WHART	นาย ธนภัทร อนันตประยูร	ซื้อ	หน่วยทรัสต์	02/10/2566	20,000	9.80	
WHART	นาย ชัยวัฒน์ มั่นคงดี	ซื้อ	หน่วยทรัสต์	03/10/2566	1,500	9.70	
WICE	นาย ชูเดช คงสุนทร	ซื้อ	หุ้นสามัญ	03/10/2566	50,000	7.35	
WICE	นาย ชูเดช คงสุนทร	ซื้อ	หุ้นสามัญ	03/10/2566	50,000	7.30	
BE8	นาย ชอน เพลเยอร์ วูล์ฟแมน	ขาย	หุ้นสามัญ	29/09/2566	7,000	40.00	
ECL	นาย จาตุรงค์ โพธิ์รักษา	ขาย	ใบสำคัญแสดงสิทธิที่จะซื้อหุ้น	25/09/2566	427,300	0.15	
ECL	นาย จาตุรงค์ โพธิ์รักษา	ขาย	ใบสำคัญแสดงสิทธิที่จะซื้อหุ้น	25/09/2566	20,000,000	0.15	
RWI	นาย ศิริพงษ์ วงษ์วุฒิพรชัย	ขาย	ใบสำคัญแสดงสิทธิที่จะซื้อหุ้น	04/10/2566	225	0.02	
TRT	นาย ชองอี ใต้	ขาย	หุ้นสามัญ	19/09/2566	100,000	2.30	
TRT	นาย ชองอี ใต้	ขาย	หุ้นสามัญ	20/09/2566	400,000	2.30	
TRT	นาย ชองอี ใต้	ขาย	หุ้นสามัญ	12/09/2566	1,000,000	2.21	
NRF	นาย แดน ปฐมวาณิชย์	รับโอน	หุ้นสามัญ	02/10/2566	13,061,225	-	

ข้อมูลการขายชอร์ต

#VALUE!

หลักทรัพย์	ปริมาณหุ้นที่ขายชอร์ต (หุ้น)	มูลค่าการขายชอร์ต (บาท)	%ปริมาณการขายชอร์ต	%มูลค่าการขายชอร์ต
1 Symbol	Volume (Shares)	Value (Baht)	Volume (Shares)	Value (Baht)
2 Total	3710464139	68,538,304,307.16	3814568451	67733053210
3 24CS	292505	453,858.10	92100	141503
4 2S	1100	3,252.00	248100	732052
5 3K-BAT	2	99.75	100	4600
6 7UP	4305401	1,932,597.47	3749900	1689379
7 A	200	1,020.00 -	-	-
8 A5	153615	679,417.30	1155900	5234054
9 AAI	12242560	46,845,487.60	16557702	64587577.64
10 AAV	25376186	65,279,212.36	27220880	70094990.4
11 ABM	89500	139,611.00	86400	135715
12 ACC	3102200	1,693,914.00	2209300	1239885
13 ACE	1392506	2,203,759.41	1223100	1930972
14 ACG	4000	5,840.00	4000	5880
15 ADB	95100	102,509.00	62100	67199
16 ADD	14300	85,175.00	100	590
17 ADVANC	13746055	3,120,978,365.00	9740046	2206679468
18 AEONTS	419730	65,481,924.50	226338	35490114
19 AFC	-	-	100	615
20 AGE	587405	1,238,018.70	514800	1074778
21 AH	1262300	42,473,950.00	1547020	52044940
22 AHC	29	536.70	36	672.9
23 AI	33600	162,004.00	54000	262184
24 AIE	859600	1,375,797.00	496821	811111.07
25 AIRA	-	-	51100	96934
26 AIT	776900	3,647,454.00	1447500	6794606
27 AJ	5300	40,750.00	100	750
28 AJA	1252000	233,803.00	1914800	360530
29 AKP	623039	782,035.64	68701	82463.21
30 AKR	310200	256,396.00	306500	253403
31 AKS	105214	1,152.28	789906	8966.06
32 ALL	5149401	206,096.04	5863900	234551
33 ALLA	100	144.00 -	-	-
34 ALPHAX	430700	571,946.00	1742000	2277368
35 ALT	22100	41,358.00 -	-	-
36 ALUCON	100	18,000.00 -	-	-
37 AMA	105300	465,326.00	106100	464376
38 AMANAH	499944	1,101,714.92	902450	2003154.16
39 AMARC	3300	5,258.00	12000	19580
40 AMARIN	200	880.00 -	-	-
41 AMATA	8661400	215,585,235.00	9857708	244635622.2
42 AMATAV	1140	6,686.00 -	-	-
43 AMC	62000	190,350.00	10025	31080.1
44 AMR	116200	229,939.00	90500	176935
45 ANAN	3010500	2,261,391.00	4720100	3485224

หลักทรัพย์	ปริมาณหุ้นที่ขายชอร์ต (หุ้น)	มูลค่าการขายชอร์ต (บาท)	%ปริมาณการขายชอร์ต	%มูลค่าการขายชอร์ต
46 AOT	35771433	2,494,332,040.25	48617023	3378517473
47 AP	12499300	147,100,820.00	12406700	146124530
48 APCO	1600	9,000.00	35700	202585
49 APCS	100	390.00 -	-	-
50 APP	75500	193,152.00 -	-	-
51 APURE	126100	597,160.00	651300	3069290
52 AQUA	3263200	1,209,956.00	4860300	1800101
53 ARIN	53600	218,342.00	5004	20816.64
54 ARIP	623500	614,844.00	151600	146758
55 ARROW	5000	31,250.00 -	-	-
56 AS	287501	2,387,573.00	2110300	18902565
57 ASEFA	-	-	300	1140
58 ASIAN	1368110	10,072,332.00	505300	3702465
59 ASIMAR	16832	30,945.37	128500	236612
60 ASK	270376	5,908,354.60	312700	6807830
61 ASN	8300	19,808.00 -	-	-
62 ASP	276114	767,599.56	170500	474104
63 ASW	1105100	9,513,085.00	328703	2837030.8
64 ATP30	168700	185,095.00	185200	202005
65 AU	1014000	10,149,270.00	1132200	11364285
66 AUCT	230900	2,323,875.00	895800	9202670
67 AURA	937100	16,373,310.00	1424100	24914490
68 AWC	120526399	457,966,858.72	138270834	521909024.2
69 AYUD	800	29,700.00	100	3775
70 B	18192400	917,562.00	14989600	762628
71 B52	34700	48,609.00	100	141
72 BA	3398900	51,697,410.00	7545300	115255410
73 BAFS	71403	2,000,384.00	332000	9219675
74 BAM	16806304	174,649,931.80	13705900	142404670
75 BANPU	163922215	1,291,599,139.00	116270622	912864997.9
76 BAY	350900	10,672,125.00	232200	7174150
77 BBGI	69100	310,420.00	41000	184774
78 BBIK	148600	16,356,850.00	193900	21183100
79 BBL	9648636	1,607,065,080.00	8822421	1468174502
80 BC	500	555.00	11000	12650
81 BCH	11747111	235,478,671.10	14347714	286715242.8
82 BCP	9657800	392,724,300.00	6811300	276528175
83 BCPG	3587140	33,888,427.50	4907723	46480218.9
84 BCT	1600	93,550.00	4400	263725
85 BDMS	86352893	2,323,336,527.00	70936423	1904373787
86 BE8	872337	31,829,170.00	626845	23258775
87 BEAUTY	16462300	8,947,075.00	9980000	5384014
88 BEC	3862210	25,170,087.50	3107200	20532765
89 BEM	56526954	456,087,265.90	57014811	461589550.6
90 BEYOND	575499	7,150,547.70	51300	649510

หมายเหตุ :- %ปริมาณและมูลค่าการขายชอร์ต เปรียบเทียบกับปริมาณและมูลค่าการซื้อขายแบบ AOM

- " -R " ข้อมูลธุรกรรมขายชอร์ตในเอ็นวีซีอาร์

Source:SETSMART

Equity Index Futures - Trading Volume

4 October 2023

Volume, OI: Contracts

	Foreign Investor		Local Institutions		Local Investor		Total	
	Volume	%	Volume	%	Volume	%	Volume	OI
Long	148,898	42.97%	43,246	12.48%	154,355	44.55%		
Short	136,307	39.34%	44,634	12.88%	165,558	47.78%		
Net	12,591	-	-1,388	-	-11,203	-	346,499	706,991

5 September 2023 - 4 October 2023 (1 Month)

Volume, OI: Contracts

	Foreign Investor		Local Institutions		Local Investor		Total	
	Volume	%	Volume	%	Volume	%	Volume	OI
Long	2,933,557	45.13%	842,127	12.95%	2,724,969	41.92%		
Short	3,082,419	47.42%	848,658	13.05%	2,569,576	39.53%		
Net	-148,862	-	-6,531	-	155,393	-	6,500,653	706,991

3 January 2023 - 4 October 2023 (YTD)

	Foreign Investor		Local Institutions		Local Investor		Total	
	Volume	%	Volume	%	Volume	%	Volume	OI
Long	18,822,113	39.96%	7,153,633	15.19%	21,123,475	44.85%		
Short	19,133,561	40.62%	7,094,962	15.06%	20,870,698	44.31%		
Net	-311,448	-	58,671	-	252,777	-	47,099,221	706,991

Source: SETSMART

Rights & Benefits

October

Monday	Tuesday	Wednesday	Thursday	Friday
02-Oct	03-Oct	04-Oct	05-Oct	06-Oct
LHHOTEL-XD@0.3	META-XR 10:3@0.24	PTT-XD@0.8 TFMAMA-XD@2.25	RS-XD@0.6 WAVE-W2-XE 1:4.49@0.156	NDX01-XD@0 META-W6-XE 1:1@1
09-Oct	10-Oct	11-Oct	12-Oct	13-Oct
CHAYO-XD(SD)50:1 TTB-XD@0.05	CHAYO-XD@0.00111 CCET-XR 1:0.7863@1.5		TCAP-XD@1.2 TCAP-P-XD@1.2	
16-Oct	17-Oct	18-Oct	19-Oct	20-Oct
SAV-XD@0.75	JCK-XR 1:1@0.3	BWG-W6-XE 1:1@1		CV-XR 1:2@1 MBK-W1-XE 1:1.1396@2.6326 CV-XW 2:1
23-Oct	24-Oct	25-Oct	26-Oct	27-Oct
		PLANET-W1-XE 1:1@2		
30-Oct	31-Oct			
ALPHAX-XR 1:1@0.25 B-XW 3:1				

Remark *ND - No Dividend, XD - Cash Dividend, XD(ST) - Stock Dividend, XR - Rights for Common, XW - Rights for Warrant, XT - Rights for Transferable Subscription Right, XN - Capital Return, XB - Pre-emptive - Pre-emptive Rights

SOURCES: Stock Exchange of Thailand (SET)

Rights & Benefits

November

Monday	Tuesday	Wednesday	Thursday	Friday
		01-Nov	02-Nov	03-Nov
		INET-W2-XE 1:1@4.5	MC-XD@0.36	
06-Nov	07-Nov	08-Nov	09-Nov	10-Nov
RS-XW 10:1	DOD-W2-XE 1:1.0069@17.8774 TVDH-XW 3:1 ICN-W1-XE 1:1@1		CHAYO-XW 10:1	
13-Nov	14-Nov	15-Nov	16-Nov	17-Nov
		MSFT80X-XD@0		
20-Nov	21-Nov	22-Nov	23-Nov	24-Nov
				TRC-XR 4:1@0.2
27-Nov	28-Nov	29-Nov	30-Nov	

Remark *ND - No Dividend, XD - Cash Dividend, XD(ST) - Stock Dividend, XR - Rights for Common, XW - Rights for Warrant, XT - Rights for Transferable Subscription Right, XN - Capital Return, XB - Pre-emptive = Pre-emptive Rights

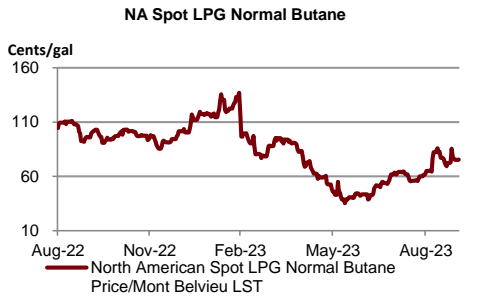
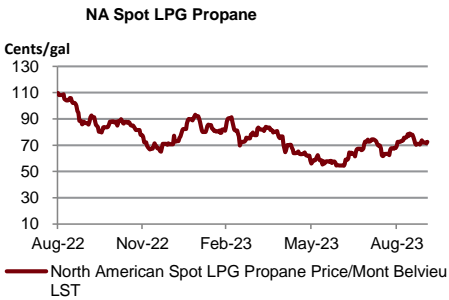
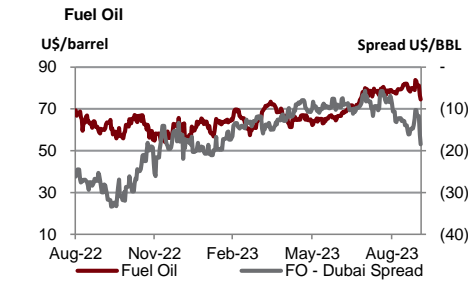
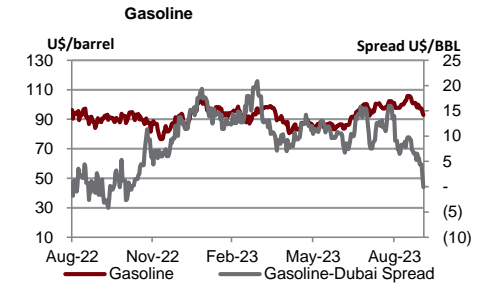
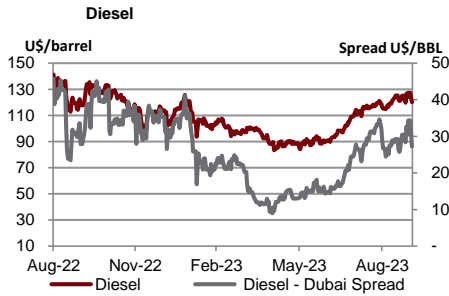
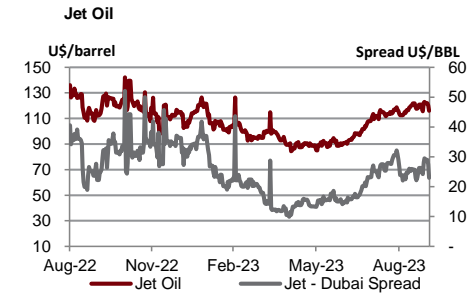
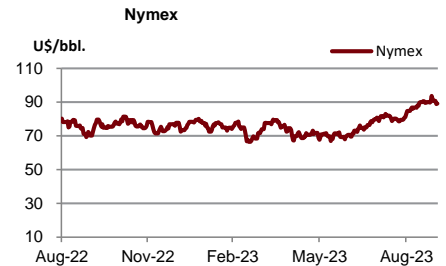
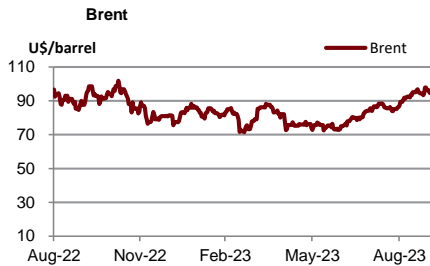
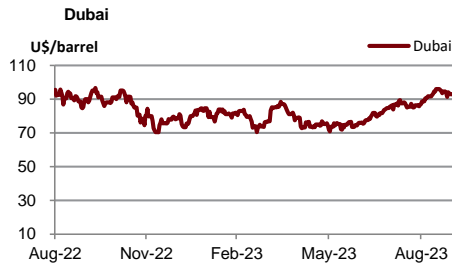
SOURCES: Stock Exchange of Thailand (SET)

Share Listing

October-2023

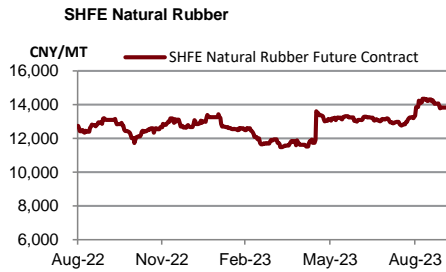
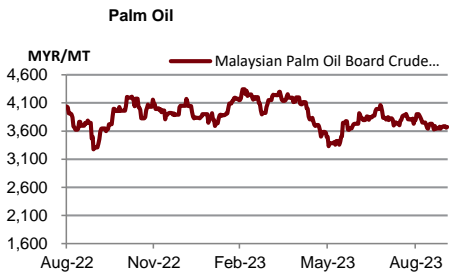
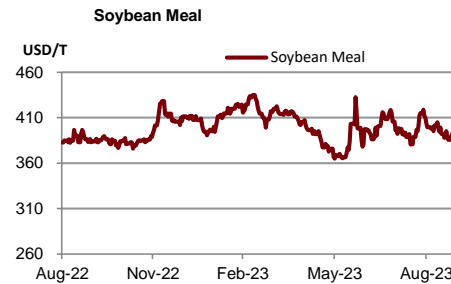
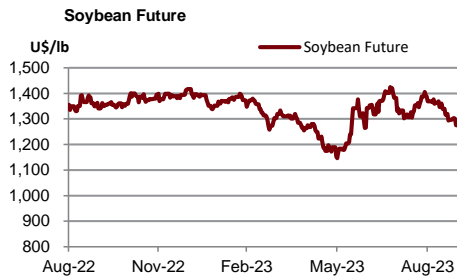
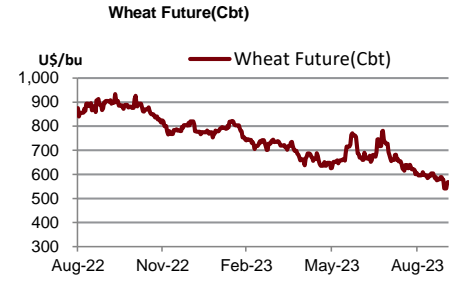
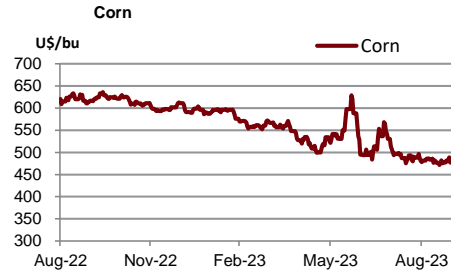
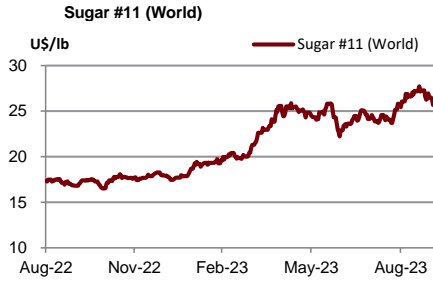
Monday	Tuesday	Wednesday	Thursday	Friday
02-Oct Share Listing SABUY - 10.930 M Shares	03-Oct New Lisintg JPARK - 400 M Shares MAI/Services, IPO Pr.(Bt) : 3.80	04-Oct Share Listing ALPHAX - 870 M Shares TTB - 79.623 M Shares	05-Oct Share Listing RABBIT - 25.446 M Shares SIRI - 4.450 M Shares TVDH - 40.770 M Shares WAVE - 2.896 M Shares	06-Oct
09-Oct	10-Oct	11-Oct	12-Oct	13-Oct H.M. King Bhumibol Adulyadej The Great Memorial Day
16-Oct	17-Oct	18-Oct	19-Oct	20-Oct
23-Oct Chulalongkorn Day	24-Oct	25-Oct	26-Oct	27-Oct
30-Oct	31-Oct			

	Units	4-Oct-23	(%)	WTD	(%)	MTD	(%)	QTD	(%)	YTD	(%)
Refinery & Oil											
Dubai	USD/barrel	91.88	-1.2%	92.52	-0.6%	92.52	-0.6%	92.52	6.7%	81.45	-16.1%
Brent	USD/barrel	91.68	-3.1%	95.87	0.3%	93.65	-0.4%	93.65	8.0%	82.25	-18.8%
Nymex	USD/barrel	84.22	-5.6%	86.71	-5.0%	86.71	-2.5%	86.71	6.3%	76.40	-3.7%
Jet Oil	USD/barrel	113.12	-2.5%	116.45	-3.2%	116.45	-1.3%	116.45	5.5%	102.97	-17.1%
Jet - Dubai Spread	USD/barrel	21.24	-7.7%	23.93	-11.9%	23.93	-4.1%	23.93	1.2%	21.52	-20.8%
Diesel	USD/barrel	117.19	-2.5%	120.44	-3.0%	120.44	-0.7%	120.44	7.3%	103.40	-19.5%
Diesel - Dubai Spread	USD/barrel	25.31	-7.1%	27.92	-10.0%	27.92	-1.2%	27.92	9.3%	21.95	-30.0%
Gasoline	USD/barrel	90.07	-3.0%	92.48	-6.2%	92.48	-8.0%	92.48	-4.7%	93.32	-15.0%
Gasoline-Dubai Spread	USD/barrel	(1.81)	1408.3%	(0.04)	-100.7%	(0.04)	-100.5%	(0.04)	-100.4%	11.87	-6.5%
Fuel Oil	USD/barrel	72.39	-2.8%	74.49	-8.5%	74.49	-6.9%	74.49	-2.7%	68.69	-12.6%
FO - Dubai Spread	USD/barrel	(19.49)	5.4%	(18.03)	54.2%	(18.03)	37.8%	(18.03)	77.9%	(12.76)	-30.9%
Natural Gas	USD/MMBtu	2.96	0.4%	2.93	1.0%	2.93	-0.6%	2.93	-5.2%	3.27	-32.3%
NA Spot LPG Propane	US cent/gal	69.80	-3.9%	72.05	0.0%	72.05	-2.7%	72.05	4.4%	72.69	-34.8%
NA Spot LPG Normal Butane	US cent/gal	71.00	-85.4%	75.25	-84.4%	75.25	-84.3%	75.25	-84.9%	77.92	-87.1%



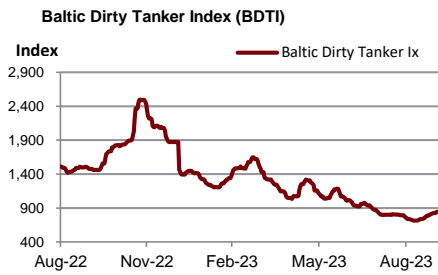
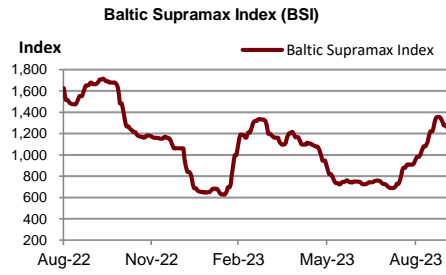
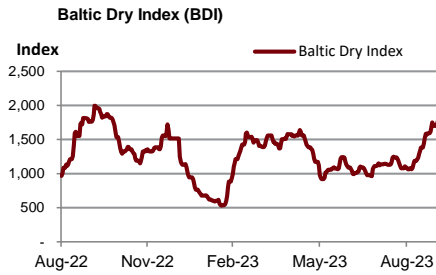
Source : Bloomberg

	Units	4-Oct-23	(%)	WTD	(%)	MTD	(%)	QTD	(%)	YTD	(%)
Soft Commodities											
Sugar #11 (World)	USd/lb.	25.93	1.0%	26	-2.1%	25.98	-3.3%	25.98	3.4%	22.95	30.8%
Corn	USd/bu.	486.00	-0.3%	487	1.2%	487.44	1.4%	487.44	-1.9%	539.38	-10.4%
Wheat Future(Cbt)	USd/bu.	560.00	-1.5%	564	-1.9%	564.44	-4.0%	564.44	-12.3%	694.50	-20.5%
Soybean Future	USd/bu.	1,273.00	0.0%	1,274	-1.7%	1,274.25	-4.3%	1,274.25	-5.6%	1,320.63	-1.9%
Soybean Meal	USD/T.	372.00	0.1%	373	-4.2%	372.67	-5.3%	372.67	-6.4%	401.40	7.0%
Palm Oil	MYR/metric tonne	3,673.00	0.0%	3,666	-0.1%	3,666.25	-1.3%	3,666.25	-3.6%	3,882.23	-24.3%
SHFE Natural Rubber	CNY/MT	13,835.00	0.0%	13,905	-1.7%	14,126.00	8.4%	13,412.20	7.1%	12,835.30	-4.1%



Source : Bloomberg

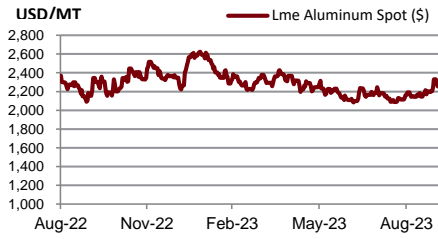
	Units	4-Oct-23	(%)	WTD	(%)	MTD	(%)	QTD	(%)	YTD	(%)
Shipping											
Baltic Dry Index (BDI)	USD	1,780.00	0.0%	1,759	3.8%	1,759	26.3%	1,759	47.3%	1,176	-39.2%
Baltic Supramax Index (BSI)	USD	1,250.00	0.0%	1,257	-4.5%	1,257	5.3%	1,257	37.8%	941	-53.3%
Baltic Clean Tanker Index (BCTI)	USD	808.00	0.0%	810	-2.3%	810	-1.1%	810	11.4%	794	-35.5%
Baltic Dirty Tanker Index (BDTI)	USD	842.00	0.0%	841	3.2%	841	11.2%	841	1.3%	1,126	-19.0%



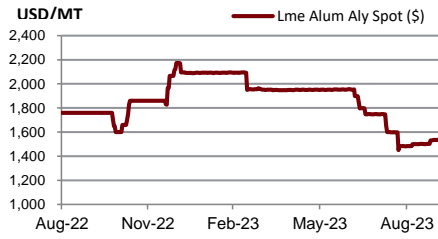
Source : Bloomberg

Metal	Units	4-Oct-23	(%)	WTD	(%)	MTD	(%)	QTD	(%)	YTD	(%)
Lme Aluminum Spot (\$)	USD/MT	2,209.50	-2.0%	2,253	0.7%	2,253	3.1%	2,253	4.3%	2,274	-15.8%
Lme Alum Aly Spot (\$)	USD/MT	1,537.50	0.1%	1,537	0.3%	1,537	2.0%	1,537	-6.4%	1,879	-9.2%
Lme Nasaac Spot (\$)	USD/MT	2,225.50	-0.9%	2,242	-1.4%	2,242	-3.7%	2,242	-5.8%	2,365	-9.3%
Lme Copper Spot (\$)	USD/MT	7,875.00	-0.7%	7,927	-2.2%	7,927	-4.2%	7,927	-5.3%	8,582	-2.5%
Lme Lead Spot (\$)	USD/MT	2,138.25	0.0%	2,146	-2.7%	2,146	-4.7%	2,146	-1.2%	2,142	-0.2%
Lme Nickel Spot (\$)	USD/MT	18,443.26	0.0%	18,460	-1.1%	18,460	-6.0%	18,460	-9.5%	22,824	-10.9%
Lme Tin Spot (\$)	USD/MT	23,625.97	0.3%	23,457	-6.6%	23,457	-8.3%	23,457	-12.4%	26,382	-15.4%
Gold Spot \$/Oz	USD/t oz.	1,821.36	-0.1%	1,824	-3.0%	1,824	-4.7%	1,824	-5.3%	1,930	7.1%
Thailand Gold Bar Buying Prices	THB/15.244 grams	31,950.00	0.0%	32,525	-0.6%	31,983	-1.3%	31,983	0.0%	31,477	5.8%
Thailand Gold Bar Selling Price	THB/15.244 grams	32,050.00	0.0%	32,625	-0.6%	32,083	-1.3%	32,083	0.0%	31,577	5.7%
Thailand Gold Ornament Buying Price	THB/15.16 grams	31,381.20	0.0%	31,937	-0.6%	31,412	-1.3%	31,412	0.0%	30,910	5.8%
Thailand Gold Ornament Selling Price	THB/15.16 grams	32,550.00	0.0%	33,125	-0.6%	32,583	-1.3%	32,583	0.0%	32,077	5.6%

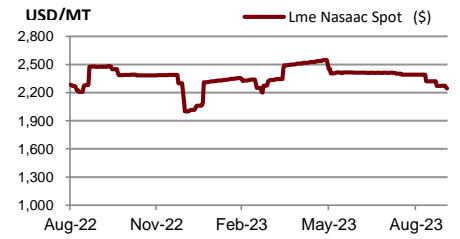
Lme Aluminum Spot (\$)



Lme Alum Aly Spot (\$)



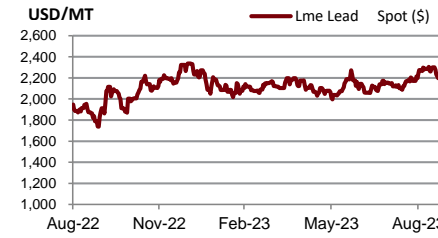
Lme Nasaac Spot (\$)



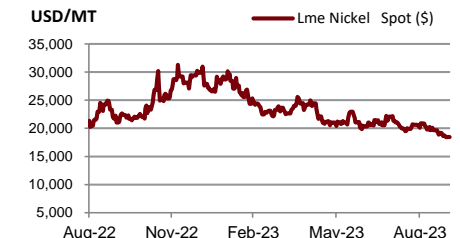
Lme Copper Spot (\$)



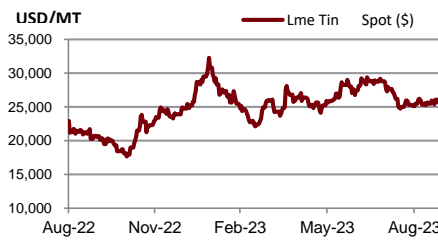
Lme Lead Spot (\$)



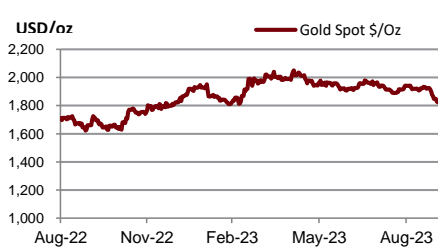
Lme Nickel Spot (\$)



Lme Tin Spot (\$)



Gold Spot \$/Oz



DISCLAIMER

การเสนอคำแนะนำ ข้อมูลบทวิเคราะห์ และการคาดการณ์ รวมทั้งการแสดงความคิดเห็นที่ปรากฏอยู่ในรายงานฉบับนี้ จัดทำขึ้นบนพื้นฐานของแหล่งข้อมูลที่ดีที่สุดที่ได้รับมา และพิจารณาเห็นว่าน่าเชื่อถือ แต่ทั้งนี้ทางบริษัทหลักทรัพย์ ซีจีเอส-ซีไอเอ็มบี (ประเทศไทย) จำกัด ไม่อาจรับรองความถูกต้องและความสมบูรณ์ของข้อมูลดังกล่าว ความเห็นที่แสดงไว้ในรายงานฉบับนี้ไม่ถือว่าการเสนอแนะหรือการชี้ชวนให้ซื้อหรือขายหลักทรัพย์ การนำไปใช้ซึ่งข้อมูล บทวิเคราะห์และการคาดการณ์ทั้งหลายที่ปรากฏอยู่ในรายงานฉบับนี้เป็นกรณำไปใช้โดยให้ผู้ใช้ยอมรับความเสี่ยงและเป็นดุลยพินิจของผู้ใช้แต่ผู้เดียว

คำนิยามของ RECOMMENDATION (คำแนะนำการลงทุน)

คำแนะนำในหุ้น

ADD: ในกรณีผลตอบแทนของหุ้นที่คาดการณ์มากกว่า 10% ในช่วงเวลา 12 เดือนข้างหน้า

HOLD: ในกรณีผลตอบแทนของหุ้นที่คาดการณ์อยู่ระหว่าง 0% ถึง 10% ในช่วงเวลา 12 เดือนข้างหน้า

REDUCE: ในกรณีผลตอบแทนของหุ้นที่คาดการณ์น้อยกว่า 0% ในช่วงเวลา 12 เดือนข้างหน้า

คำแนะนำในภาคอุตสาหกรรม

OVERWEIGHT: ในกรณีที่บริษัทจำนวนมากในอุตสาหกรรมที่คาดการณ์ว่ามีผลตอบแทนมากกว่า 10% ในช่วงเวลา 12 เดือนข้างหน้า

NEUTRAL: ในกรณีที่บริษัทจำนวนมากในอุตสาหกรรมที่คาดการณ์ว่ามีผลตอบแทนอยู่ระหว่าง 0% ถึง 10% ในช่วงเวลา 12 เดือนข้างหน้า

UNDERWEIGHT: ในกรณีที่บริษัทจำนวนมากในอุตสาหกรรมที่คาดการณ์ว่ามีผลตอบแทนน้อยกว่า 0% ในช่วงเวลา 12 เดือนข้างหน้า

รายงานการประเมินการกำกับดูแลกิจการ (CGR)

การเปิดเผยผลการสำรวจของสมาคมส่งเสริมสถาบันกรรมการบริษัทไทย (IOD) ในเรื่องการกำกับดูแลกิจการ (Corporate Governance) นี้เป็นการดำเนินการตามนโยบายของสำนักงานคณะกรรมการกำกับหลักทรัพย์และตลาดหลักทรัพย์ โดยการสำรวจของ IOD เป็นการสำรวจและประเมินจากข้อมูลของบริษัทจดทะเบียนในตลาดหลักทรัพย์แห่งประเทศไทย และตลาดหลักทรัพย์ เอ็มเอไอ ที่มีการเปิดเผยต่อสาธารณะ และเป็นข้อมูลให้ผู้ลงทุนทั่วไปสามารถเข้าถึงได้ ดังนั้นผลสำรวจดังกล่าวจึงเป็นการนำเสนอในมุมมองของบุคคลภายนอก โดยไม่ได้เป็นการประเมินการปฏิบัติ และมีได้มีการไขข้อมูลภายในในการประเมิน

อนึ่ง ผลการสำรวจดังกล่าว เป็นผลการสำรวจ ณ วันที่ปรากฏในรายงานการกำกับดูแลกิจการบริษัทจดทะเบียนไทยเท่านั้น ดังนั้น ผลการสำรวจจึงอาจเปลี่ยนแปลงได้ภายหลังจากวันดังกล่าว ทั้งนี้ บริษัทหลักทรัพย์ ซีจีเอส-ซีไอเอ็มบี (ประเทศไทย) จำกัด มิได้ยืนยันหรือรับรองถึงความถูกต้องของผลสำรวจดังกล่าวแต่อย่างใด

ช่วงคะแนน	สัญลักษณ์	ความหมาย
90 – 100		ดีเลิศ
80 – 89		ดีมาก
70 - 79		ดี
60 – 69		ดีพอใช้
50 – 59		ผ่าน
ต่ำกว่า 50	No logo given	N/A

จะทำการเผยแพร่รายชื่อเฉพาะบริษัทที่ได้คะแนนอยู่ในระดับ “ดี” ขึ้นไป ซึ่งมี 3 กลุ่มคือ “ดี” “ดีมาก” และ “ดีเลิศ” โดยประกาศรายชื่อบริษัทในแต่ละกลุ่มเรียงตามลำดับตัวอักษรชื่อย่อบริษัทในภาษาอังกฤษ

รายงานการประเมินการกำกับดูแลกิจการ (CGR) โดยสมาคมส่งเสริมสถาบันกรรมการบริษัทไทย 2565



AAV	ADVANC	AF	AH	AIRA	AJ	AKP	AKR	ALLA	ALT	AMA	AMARIN
AMATA	AMATAV	ANAN	AOT	AP	APURE	ARIP	ASP	ASW	AUCT	AWC	AYUD
BAFS	BAM	BANPU	BAY	BBIK	BBL	BCP	BCPG	BDMS	BEM	BEYOND	BGC
BGRIM	BIZ	BKI	BOL	BPP	BRR	BTS	BTW	BWG	CENTEL	CFRESH	CGH
CHEWA	CHO	CIMBT	CK	CKP	CM	CNT	COLOR	COM7	COMAN	COTTO	CPALL
CPF	CPI	CPN	CRC	CSS	DDD	DELTA	DEMCO	DOHOME	DRT	DTAC	DUSIT
EA	EASTW	ECF	ECL	EE	EGCO	EPG	ETC	ETE	FN	FNS	FPI
FPT	FSMART	FVC	GC	GEL	GFPT	GGC	GLAND	GLOBAL	GPI	GPSC	GRAMMY
GULF	GUNKUL	HANA	HARN	HENG	HMPRO	ICC	ICHI	III	ILINK	ILM	IND
INTUCH	IP	IRC	IRPC	ITEL	IVL	JTS	JWD	K	KBANK	KCE	KEX
KGI	KKP	KSL	KTB	KTC	LALIN	LANNA	LHFG	LIT	LOXLEY	LPN	LRH
LST	MACO	MAJOR	MAKRO	MALEE	MBK	MC	MCOT	METCO	MFEC	MINT	MONO
MOONG	MSC	MST	MTC	MVP	NCL	NEP	NER	NKI	NOBLE	NSI	NVD
NYT	OISHI	OR	ORI	OSP	OTO	PAP	PCSGH	PDG	PDJ	PG	PHOL
PLANB	PLANET	PLAT	PORT	PPS	PR9	PREB	PRG	PRM	PSH	PSL	PTG
PTT	PTTEP	PTTGC	PYLON	Q-CON	QH	QTC	RATCH	RBF	RS	S	S&J
SAAM	SABINA	SAMART	SAMTEL	SAT	SC	SCB	SCC	SCCC	SCG	SCGP	SCM
SCN	SDC	SEAFCO	SEAOIL	SE-ED	SELIC	SENA	SENAJ	SGF	SHR	SICT	SIRI
SIS	SITHAI	SMPK	SNC	SONIC	SORKON	SPALI	SPI	SPRC	SPVI	SSC	SSSC
SST	STA	STEC	STGT	STI	SUN	SUSCO	SUTHA	SVI	SYMC	SYNTEC	TACC
TASCO	TCAP	TEAMG	TFMAMA	THANA	THANI	THCOM	THG	THIP	THRE	THREL	TIPCO
TISCO	TK	TKN	TKS	TKT	TMILL	TMT	TNDT	TNITY	TOA	TOP	TPBI
TQM	TRC	TRUE	TSC	TSR	TSTE	TSTH	TTA	TTB	TTCL	TTW	TU
TVDH	TVI	TVO	TWPC	U	UAC	UBIS	UPOIC	UV	VCOM	VGI	VIH
WACOAL	WAVE	WHA	WHAUP	WICE	WINNER	XPG	ZEN				



2S	7UP	ABICO	ABM	ACE	ACG	ADB	ADD	AEONTS	AGE	AHC	AIE
AIT	ALUCON	AMANAH	AMR	APCO	APCS	AQUA	ARIN	ARROW	AS	ASAP	ASEFA
ASIA	ASIAN	ASIMAR	ASK	ASN	ATP30	B	BA	BC	BCH	BE8	BEC
BH	BIG	BJC	BJCHI	BLA	BR	BRI	BROOK	BSM	BYD	CBG	CEN
CHARAN	CHAYO	CHG	CHOTI	CHOW	CI	CIG	CITY	CIVIL	CMC	CPL	CPW
CRANE	CRD	CSC	CSP	CV	CWT	DCC	DHOUSE	DITTO	DMT	DOD	DPAIN
DV8	EASON	EFORL	ERW	ESSO	ESTAR	FE	FLOYD	FORTH	FSS	FTE	GBX
GCAP	GENCO	GJS	GTB	GYT	HEMP	HPT	HTC	HUMAN	HYDRO	ICN	IFS
IIG	IMH	INET	INGRS	INSET	INSURE	IRCP	IT	ITD	J	JAS	JCK
JCKH	JMT	JR	KBS	KCAR	KIAT	KISS	KK	KOOL	KTIS	KUMWEL	KUN
KWC	KWM	L&E	LDC	LEO	LH	LHK	M	MATCH	MBAX	MEGA	META
MFC	MGT	MICRO	MILL	MITSI	MK	MODERN	MTI	NATION	NBC	NCAP	NCH
NDR	NETBAY	NEX	NINE	NNCL	NOVA	NPK	NRF	NTV	NUSA	NWR	OCC
OGC	ONEE	PACO	PATO	PB	PICO	PIMO	PIN	PJW	PL	PLE	PM
PMTA	PPP	PPPM	PRAPAT	PRECHA	PRIME	PRIN	PRINC	PROEN	PROS	PROUD	PSG
PSTC	PT	PTC	QLT	RCL	RICHY	RJH	ROJNA	RPC	RT	RWI	S11
SA	SABUY	SAK	SALEE	SAMCO	SANKO	SAPPE	SAWAD	SCAP	SCI	SCP	SE
SECURE	SFLEX	SFP	SFT	SGP	SIAM	SINGER	SKE	SKN	SKR	SKY	SLP
SMART	SMD	SMIT	SMT	SNNP	SNP	SO	SPA	SPC	SPCG	SR	SRICHA
SSF	SSP	STANLY	STC	STPI	SUC	SVOA	SVT	SWC	SYNEX	TAE	TAKUNI
TCC	TCMC	TFG	TFI	TFM	TGH	TIDLOR	TIGER	TIPH	TITLE	TM	TMC
TMD	TMI	TNL	TNP	TNR	TOG	TPA	TPAC	TPCS	TPIPL	TPIPP	TPLAS
TPS	TQR	TRITN	TRT	TRU	TRV	TSE	TVT	TWP	UBE	UEC	UKEM
UMI	UOBKH	UP	UPF	UTP	VIBHA	VL	VPO	VRANDA	WGE	WIJK	WIN
WINMED	WORK	WP	XO	YUASA	ZIGA						



A	A5	AI	ALL	ALPHAX	AMC	APP	AQ	AU	B52	BEAUTY	BGT
BLAND	BM	BROCK	BSBM	BTNC	CAZ	CCP	CGD	CMAN	CMO	CMR	CPANEL
CPT	CSR	CTW	D	DCON	EKH	EMC	EP	EVER	F&D	FMT	GIFT
GLOCON	GLORY	GREEN	GSC	HL	HTECH	IHL	INOX	JAK	JMART	JSP	JUBILE
KASET	KCM	KWI	KYE	LEE	LPH	MATI	M-CHAI	MCS	MDX	MENA	MJD
MORE	MPIC	MUD	NC	NEWS	NFC	NSL	NV	PAF	PEACE	PF	PK
PPM	PRAKIT	PTECH	PTL	RAM	ROCK	RP	RPH	RSP	SIMAT	SISB	SK
SOLAR	SPACK	SPG	SQ	STARK	STECH	SUPER	SVH	TC	TCCC	TCJ	TEAM
THE	THMUI	TKC	TNH	TNPC	TOPP	TPCH	TPOLY	TRUBB	TTI	TYCN	UMS
UNIQ	UPA	UREKA	VARO	W	WFX	WPH	YGG				

ข้อมูล Anti-Corruption Progress Indicator ของบริษัทจดทะเบียน

ได้รับการรับรอง

2S	7UP	ADVANC	AF	AI	AIE	AIRA	AJ	AKP	AMA	AMANAH	AMATA
AMATAV	AP	APCS	AS	ASIAN	ASK	ASP	AWC	AYUD	B	BAFS	BAM
BANPU	BAY	BBL	BCH	BCP	BCPG	BE8	BEC	BEYOND	BGC	BGRIM	BKI
BLA	BPP	BROOK	BRR	BSBM	BTS	BWG	CEN	CENDEL	CFRESH	CGH	CHEWA
CHOTI	CHOW	CIG	CIMBT	CM	CMC	COM7	COTTO	CPALL	CPF	CPI	CPL
CPN	CRC	CSC	DCC	DELTA	DEMCO	DIMET	DRT	DTAC	DUSIT	EA	EASTW
EGCO	EP	EPG	ERW	ESTAR	ETE	FE	FNS	FPI	FPT	FSMART	FSS
FTE	GBX	GC	GCAP	GEL	GFPT	GGC	GJS	GPI	GPSC	GSTEEL	GULF
GUNKUL	HANA	HARN	HEMP	HENG	HMPRO	HTC	ICC	ICHI	IFS	III	ILINK
INET	INSURE	INTUCH	IRC	IRPC	ITEL	IVL	JKN	JR	K	KASET	KBANK
KBS	KCAR	KCE	KGI	KKP	KSL	KTB	KTC	KWI	L&E	LANNA	LH
LHFG	LHK	LPN	LRH	M	MAJOR	MAKRO	MALEE	MATCH	MBAX	MBK	MC
MCOT	META	MFC	MFEC	MILL	MINT	MONO	MOONG	MSC	MST	MTC	MTI
NBC	NEP	NINE	NKI	NOBLE	NOK	NSI	NWR	OCC	OGC	ORI	PAP
PATO	PB	PCSGH	PDG	PDJ	PG	PHOL	PK	PL	PLANB	PLANET	PLAT
PM	PPP	PPPM	PPS	PR9	PREB	PRG	PRINC	PRM	PROS	PSH	PSL
PSTC	PT	PTG	PTT	PTTEP	PTTGC	PYLON	Q-CON	QH	QLT	QTC	RATCH
RML	RWI	S&J	SAAM	SABINA	SAPPE	SAT	SC	SCB	SCC	SCCC	SCG
SCGP	SCM	SCN	SEAOIL	SE-ED	SELIC	SENA	SGP	SINGER	SIRI	SITHAI	SKR
SMIT	SMK	SMPC	SNC	SNP	SORKON	SPACK	SPALI	SPC	SPI	SPRC	SRICHA
SSF	SSP	SSSC	SST	STA	STGT	STOWER	SUSCO	SVI	SYMC	SYNTEC	TAE
TAKUNI	TASCO	TCAP	TCCM	TFG	TFI	TFMAMA	TGH	THANI	THCOM	THIP	THRE
THREL	TIDLOR	TIPCO	TISCO	TKS	TKT	TMILL	TMT	TNITY	TNL	TNP	TNR
TOG	TOP	TOPP	TPA	TPCS	TPP	TRU	TRUE	TSC	TSTE	TSTH	TTA
TTB	TTCL	TU	TVDH	TVI	TVO	TWPC	U	UBE	UBIS	UEC	UKEM
UOBKH	UPF	UV	VGI	VIH	WACOAL	WHA	WHAUP	WICE	WIJK	XO	YUASA
ZEN	ZIGA										

ประกาศเจตนาสมัคร

AH	ALT	APCO	ASW	B52	CHG	CI	CPR	CPW	DDD
ECF	EKH	ETC	EVER	FLOYD	GLOBAL	ILM	INOX	J	JMART
KEX	KUMWEL	LDC	MEGA	NCAP	NOVA	NRF	NUSA	OR	PIMO
SAK	SIS	SSS	STECH	SUPER	SVT	TKN	TMD	TMI	TQM
VARO	VCOM	VIBHA	W	WIN					

ไม่เปิดเผยหรือไม่มีนโยบาย

4CS	3K-BAT	A	A5	AAI	AAV	ABICO	ABM	ACAP	ACC
ADB	ADD	AEONTS	AFC	AGE	AHC	AIT	AJA	AKR	ALL
ALUCON	AMARC	AMARIN	AMC	AMR	ANAN	AOT	APEX	APP	APURE
ARIN	ARIP	ARROW	ASAP	ASEFA	ASIA	ASIMAR	ASN	ATP30	AU
BBGI	BBIK	BC	BCT	BDMS	BEAUTY	BEM	BGT	BH	BIG
BIZ	BJC	BJCHI	BKD	BLAND	BLESS	BLISS	BM	BOL	BR
BSM	BTG	BTNC	BTW	BUI	BYD	CAZ	CBG	CCET	CCP
CH	CHARAN	CHAYO	CHIC	CHO	CITY	CIVIL	CK	CKP	CMAN
CNT	COLOR	COMAN	CPANEL	CPH	CPT	CRANE	CRD	CSP	CSR
CV	CWT	D	DCON	DITTO	DMT	DOD	DPAINT	DTCI	DV8
EE	EFORL	EMC	ESSO	F&D	FANCY	FMT	FN	FORTH	FTI
GIFT	GL	GLAND	GLOCON	GLORY	GRAMMY	GRAND	GREEN	GSC	GTB
HL	HPT	HTECH	HUMAN	HYDRO	ICN	IFEC	IHL	IIG	IMH
INSET	IP	IRCP	IT	ITD	ITNS	JAK	JAS	JCK	JCKH
JSP	JUBILE	JWD	KAMART	KC	KCC	KCM	KDH	KIAT	KISS
KKC	KLINIQ	KOOL	KTIS	KUN	KWC	KWM	KYE	LALIN	LEE
LOXLEY	LPH	LST	MACO	MANRIN	MATI	MAX	M-CHAI	MCS	MDX
MGT	MICRO	MIDA	MITSIB	MJD	MK	ML	MODERN	MORE	MPIC
NATION	NC	NCH	NCL	NDR	NER	NETBAY	NEW	NEWS	NEX
NPK	NSL	NTV	NV	NVD	NYT	OHTL	OISHI	ONEE	OSP
PACO	PAF	PCC	PEACE	PERM	PF	PICO	PIN	PJW	PLUS
POLY	POMPUI	PORT	POST	PPM	PRAKIT	PRAPAT	PRECHA	PRIME	PRIN
PROUD	PSG	PTC	PTECH	PTL	RAM	RBF	RCL	RICHY	RJH
ROJNA	RP	RPC	RPH	RSP	RT	S	S11	SA	SABUY
SAM	SAMART	SAMCO	SAMTEL	SANKO	SAUCE	SAWAD	SAWANG	SCAP	SCI
SE	SEAFCO	SECURE	SENAJ	SFLEX	SFP	SFT	SGF	SHANG	SHR
SIMAT	SISB	SK	SKE	SKN	SKY	SLM	SLP	SMART	SMD
SO	SOLAR	SONIC	SPA	SPCG	SPG	SPVI	SQ	SR	SSC
STC	STEC	STHAI	STI	STP	STPI	SUC	SUN	SUTHA	SVH
SYNEX	TACC	TAPAC	TC	TCC	TCCC	TCJ	TCOAT	TEAM	TEAMG
TFM	TGE	TGPRO	TH	THAI	THANA	THE	THG	THL	THMUI
TITLE	TK	TKC	TLI	TM	TMC	TMW	TNDT	TNH	TNPC
TPBI	TPCH	TPIPL	TPIPP	TPLAS	TPOLY	TPS	TQR	TR	TRC
TRV	TSE	TSF	TSR	TTI	TTT	TTW	TVT	TWP	TWZ
UMI	UMS	UNIQ	UP	UPA	UPOIC	UREKA	UTP	UVAN	VL
VRANDA	WAVE	WFX	WGE	WINMED	WINNER	WORK	WORLD	WP	WPH
YONG									