

สวัสดี ตอนเช้า

แนวโน้มตลาดวันนี้



ต้องปิดเหนือ 1470 จุด เพื่อกลับตัว

SET คาดฟื้นตัวได้ต่อ หลังตัวเลขจ้างงาน ADP ต่ำคาด ลดความกังวลเฟดขึ้นดอกเบี้ย โดยมีแนวต้านที่ 1455 จุด และจุดติดตามสำคัญบริเวณ 1470 จุด หากปิดเหนือได้ จะสร้างสัญญาณกลับตัว มิฉะนั้นจะเป็นเพียงการฟื้นตัวสลับ และปรับลงได้ต่อเหมือนช่วงที่ผ่านมา ด้านแนวรับอยู่ที่ 1440 และ 1430 จุด ตามลำดับ

ประเด็นสำคัญ



- สหรัฐรายงานตัวเลขการจ้างงานภาคเอกชน ก.ย. เพิ่มขึ้น 8.9 หมื่นตำแหน่ง ต่ำกว่าคาด, ดัชนีภาคบริการ ก.ย. ลดลงสู่ระดับ 53.6 ตามคาด และคำสั่งซื้อภาคโรงงาน ส.ค. เพิ่มขึ้น 1.2% สูงกว่าคาด
- ยอดค้าปลีกยูโรโซน ส.ค. ลดลง 1.2%MoM และลดลง 2.1%YoY แย่กว่าคาด จากอัตราเงินเฟ้อสูงได้บั่นทอนการบริโภคในยูโรโซน
- OPEC+ มีมติคงนโยบายการผลิตตามข้อตกลงเดือน มิ.ย. ส่งผลให้ปรับลดกำลังการผลิตรวม 3.66 ล้านบาร์เรล/วันถึงสิ้นปีหน้า ด้านรัสเซียเตรียมผ่อนปรนการห้ามส่งออกน้ำมันดีเซลและเบนซินสำเร็จรูป จากที่ระงับการส่งออกเมื่อปลาย ก.ย. 66 ขณะที่ EIA รายงานสต็อกน้ำมันเบนซินเพิ่มขึ้น 6.5 ล้านบาร์เรลในสัปดาห์ที่แล้วมากกว่าคาดว่าจะเพิ่มขึ้น 2 แสนบาร์เรล
- ธปท. กังวล ศก. ไทยระยะยาวจากปัญหาเชิงโครงสร้าง หนุนเร่งแก้ปัญหาแรงงาน การศึกษา ผ่อนคลายข้อจำกัดการลงทุน พร้อมเข้าดูแลเงินบาทที่อ่อนค่าและผันผวนกว่าภูมิภาค หากเคลื่อนไหวไม่สอดคล้องปัจจัยพื้นฐาน
- สนค. ระบุเงินเฟ้อไทย ส.ค. 66 ขยายตัว 0.88%YoY ต่ำสุดเป็นอันดับ 10 ของโลกจาก 133 เขตเศรษฐกิจที่มีการประกาศตัวเลข
- กกร. คงประมาณการ GDP ปีนี้ 2.5-3% เตรียมเสนอ 7 ข้อเสนอรัฐบาลใหม่ผลักดัน ศก. โตตามเป้า ให้นำเงินดิจิทัลให้ตรงเป้า โดยใช้ฐานข้อมูลจากแอปเป้าตั้งที่ 40 ล้านคน ส่วนเงินที่เหลือ 1.6 แสนลบ. นำไปบริหารจัดการน้ำแทน

กลยุทธ์การลงทุน

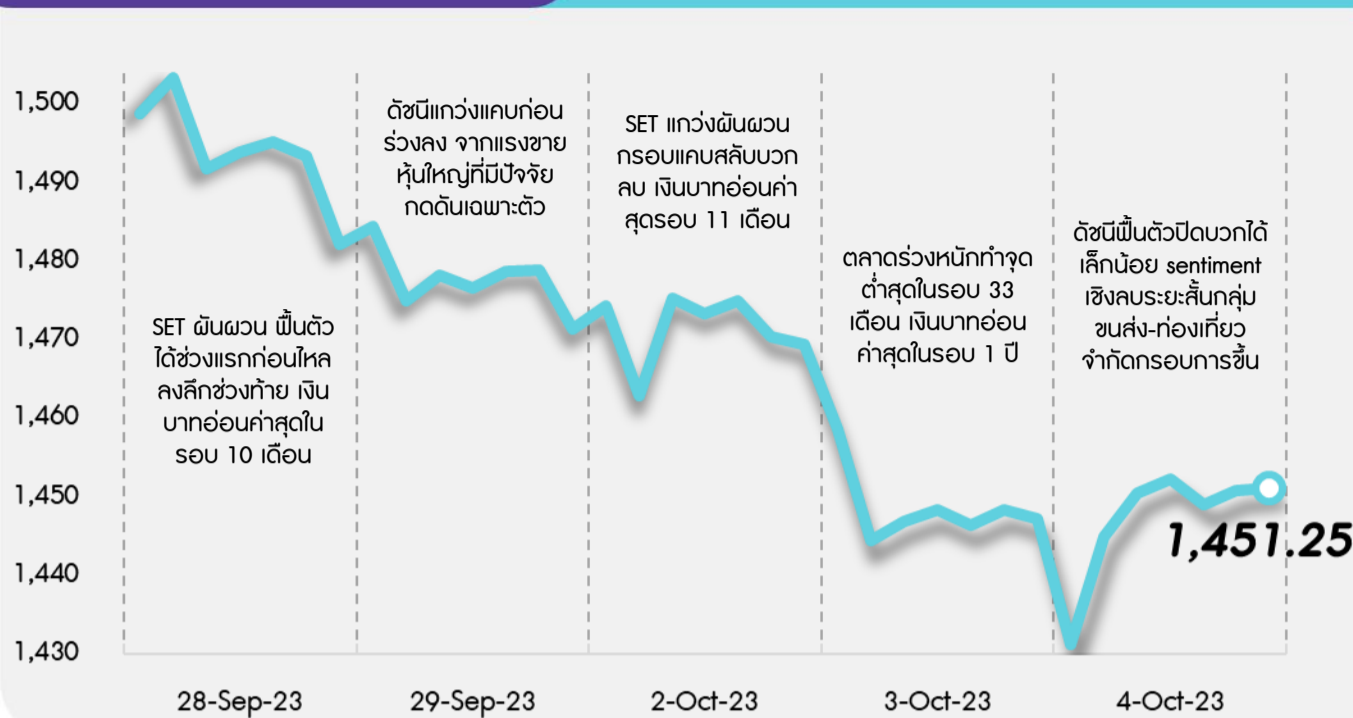


แม้เดือน ต.ค. คาด SET จะเริ่มปรับตัวดีขึ้น จากคาดหวังมีความชัดเจนมากขึ้นเกี่ยวกับนโยบายภาครัฐและการฟื้นตัวของเศรษฐกิจจีน อย่างไรก็ตามช่วงสิ้นภาพรวมเศรษฐกิจโลกที่ไม่สดใสและการรายงานตัวเลขเศรษฐกิจของสหรัฐและยุโรปที่ยังมีแนวโน้มชะลอตัว คาดจะยังกดดันบรรยากาศลงทุนในตลาดหุ้นไทยให้ฟื้นตัวช้าหรือปรับขึ้นได้ไม่แรงมากนัก กลยุทธ์ลงทุนจึงแนะนำ “Selective Buy” ในธีมที่มีปัจจัยเฉพาะตัว

กลยุทธ์การลงทุนประจำวัน วันพฤหัสบดีที่ 5 ตุลาคม พ.ศ. 2566

แนวรับ - แนวต้าน

1440/1430 - 1455/1470



เลือกเป้าลงทุน



Weekly Portfolio : สัปดาห์นี้มอง SET ปรับลงแรง ถูกกดดันจากการอ่อนตัวของราคาน้ำมันและภาพรวมเศรษฐกิจโลกที่ไม่สดใส โดยล่าสุด World Bank ปรับลดคาดการณ์ GDP growth ประเทศในภูมิภาคเอเชียตะวันออกเฉียงใต้ (รวมทั้งไทย) ซึ่งกดดันบรรยากาศการลงทุนทำให้ SET Index ทำจุดต่ำสุดนับตั้งแต่ปี 2564 ดังนั้นจึงแนะนำ “Selective Buy” ในธีมที่มีปัจจัยเฉพาะตัว ดังนี้

1) หุ้นเชิงกำไร มองเป็นโอกาสซื้อสะสมหุ้นที่ราคา Oversold และยังมีปัจจัยพื้นฐานดี อีกทั้ง Valuation ไม่แพง (PER และ PBV 23F ต่ำกว่าค่าเฉลี่ยย้อนหลัง 5 ปี) เนื่องจากคาดการณ์ราคาหุ้นจะปรับตัวได้ดีหาก SET ฟื้นตัว เลือก CPALL TOP CPN BDMS MINT

2) หุ้นเชิงกำไรในธีมปีโตรดอลลาร์ จากกำลังซื้อตลาดตะวันออกกลางดีขึ้นตามราคาน้ำมันที่ปรับขึ้น 10%QoQ ใน 3Q66 เลือก BH (ผู้ปวยตะวันออกกลางเพิ่มขึ้น)

3) หุ้นเชิงกำไรจากราคาน้ำมันที่ทรงตัวอยู่ในระดับสูง เลือก PTTEP BCP ทั้งนี้จะเริ่มเพิ่มความระมัดระวังการพึ่งพิงราคา Brent เกิน 100 เหรียญสหรัฐ

4) หุ้นซื้อลงทุน โดยคาดการณ์ดำเนินงาน 3Q66 จะมีเติบโตดี และยังมีโมเมนตัมที่ดีต่อเนื่องใน 4Q66 เลือก BCH HANA KCE AOT ERW KLINIQ

ขณะที่ระยะกลางแนะนำระมัดระวังหุ้นที่คาดว่าจะได้รับผลกระทบจากปรากฏการณ์เอลนีโญที่จะกระทบต่อกำลังซื้อภาคเกษตรลดลง ได้แก่ กลุ่มพาณิชย์ (GLOBAL) กลุ่มสินค้า (MTC SAWAD) กลุ่มยานยนต์ (SAT STANLY) กลุ่มเครื่องดื่ม (CBG มีต้นทุนน้ำตาลสูง) รวมถึงกลุ่มเกษตรและอาหาร (CPF GFPT)

Daily top picks



GULF 2H66 คาดกำไรปกติเพิ่มขึ้น YoY และ HoH แรงแหนุนจากโรงไฟฟ้า IPP อีกแห่งหนึ่ง คือ GPD หน่วยที่ 2 (662.5MW) จะเริ่มดำเนินการใน ต.ค. 66 และส่วนแบ่งกำไรจาก Jackson Generation คาดจะเพิ่มขึ้น HoH เทียบกับขาดทุน 349 ลบ. ใน 1H66 จากราคาไฟฟ้าต่ำ

SCGP ช่วงสิ้นมองได้อานิสงส์บวกจากราคาพลังงานที่ปรับตัวลง ขณะที่ราคาหุ้นปรับตัวลง 36% YTD มองสะท้อนปัจจัยลบส่วนใหญ่ไปแล้ว ส่วนผลประกอบการปกติที่คาดจะปรับตัวดีขึ้นอย่างต่อเนื่องใน 1-2 ไตรมาสข้างหน้าจะช่วยจำกัด downside risk

สวัสดี ตอนเช้า

กลยุทธ์การลงทุนประจำวัน วันพฤหัสบดีที่ 5 ตุลาคม พ.ศ. 2566

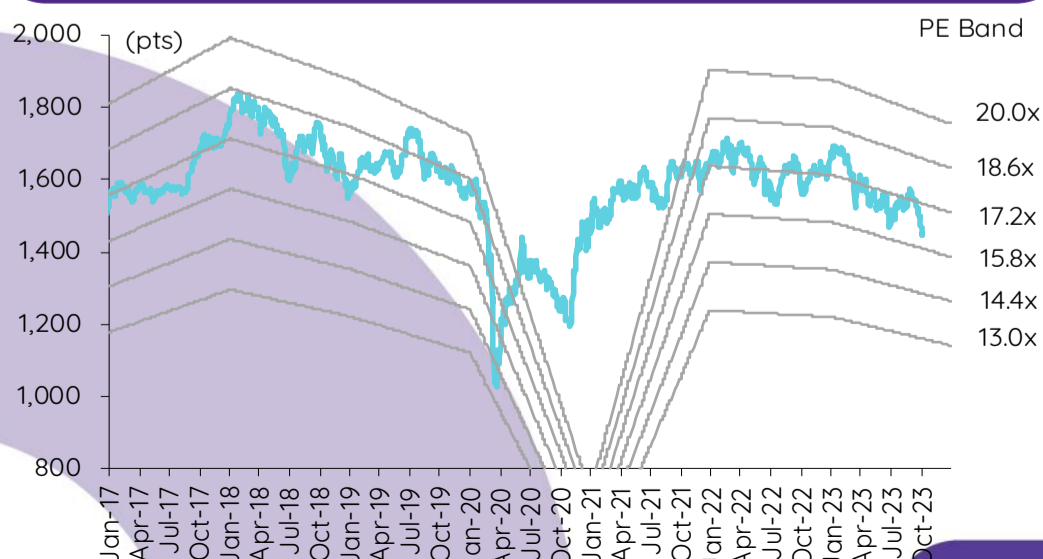
บทวิเคราะห์วันนี้

BCH – แนวนับเข้มแข็ง ดึงเข้ามีโรงพยาบาล 20 แห่งในปี 2571

เกาะข่าวเศรษฐกิจ

วันที่	เหตุการณ์
2 ต.ค.	Economic release: JP – ดัชนีภาคการผลิตและนอกภาคการผลิตโดยกันกันประจำ 3Q23; JP/EU - ดัชนี PMI ภาคการผลิตขึ้นสุดท้ายเดือนก.ย.; EU – อัตราการว่างงานเดือนส.ค.; US - ดัชนี PMI ภาคการผลิตโดย ISM เดือนก.ย.
3 ต.ค.	Economic release: US – ตำแหน่งงานว่างเปิดใหญ่จาก JOLTS เดือนส.ค.
4 ต.ค.	Economic release: JP/EU - ดัชนี PMI ภาคบริการขึ้นสุดท้ายเดือนก.ย.; EU - ดัชนีราคาผู้ผลิตเดือนส.ค., ยอดค้าปลีกเดือนส.ค.; US - ดัชนี PMI ภาคบริการโดย ISM เดือนก.ย., ปริมาณน้ำมันดิบคงคลังรายสัปดาห์, การเปลี่ยนแปลงการจ้างงานนอกภาคเกษตรโดย ADP เดือนส.ค. Event: การประชุมคณะกรรมการกำกับพลังงานของกลุ่มโอเปก
5 ต.ค.	Economic release: US – จำนวนผู้ขอสวัสดิการการว่างงานรายสัปดาห์, ดุลการค้าเดือนส.ค.
6 ต.ค.	Economic release: JP – การใช้จ่ายภาคครัวเรือนเดือนส.ค.; US – รายได้เฉลี่ยรายชั่วโมง, การเปลี่ยนแปลงการจ้างงานนอกภาคเกษตรและอัตราการว่างงานเดือนก.ย.

การเคลื่อนไหวของ SET Index



ดัชนีตลาดหลักทรัพย์ของไทย

ดัชนี	4 ต.ค. (จุด)	Chg (จุด)	Chg (%)	มูลค่า (ล้านบาท)
SET	1,451.25	3.95	0.27	51,227.05
SET50	886.30	0.63	0.07	36,574.52
SET100	1,979.07	3.29	0.17	43,489.78
sSET	906.94	7.58	0.84	2,208.83
SETHD	856.49	7.95	0.94	19,681.45
SETCLMV	1,123.05	5.83	0.52	10,362.93
SETTHSI	936.08	3.77	0.40	37,648.00
SETWB	884.73	5.19	0.59	15,056.39
mai	440.58	4.63	1.06	1,699.87

สรุปการซื้อขายแยกตามกลุ่มผู้ลงทุน

(ล้านบาท) ต่างชาติ	4 ต.ค.	WTD	MTD	YTD
สุทธิ	34	(5,076)	(5,076)	(162,246)
สัดส่วน (%)	52.34	52.13	52.13	52.00
สถาบันฯ				
สุทธิ	281	1,121	1,121	52,010
สัดส่วน (%)	9.46	9.75	9.75	8.42
บัญชีบล.				
สุทธิ	(918)	(1,379)	(1,379)	345
สัดส่วน (%)	7.62	7.20	7.20	7.64
บุคคล				
สุทธิ	603	5,334	5,334	109,892
สัดส่วน (%)	30.58	30.92	30.92	31.94

การซื้อขายสุทธิแยกตามกลุ่มผู้ลงทุนของ S50 futures

(สัญญา)	4 ต.ค.	WTD	MTD	YTD
ต่างชาติ	12,591	5,274	5,274	(311,448)
สถาบัน	(1,388)	2,416	2,416	58,671
รายย่อย	(11,203)	(7,690)	(7,690)	252,777

การซื้อขายของต่างชาติในตลาดพันธบัตร

(ล้านบาท)	4 ต.ค.	WTD	MTD	YTD
ซื้อ	1,532	9,190	9,190	819,842
ขาย	4,581	12,353	12,353	833,686
สุทธิ	(3,049)	(3,163)	(3,163)	(13,844)

แนวโน้มแข็งแกร่ง ตั้งเป้ามีโรงพยาบาล 20 แห่งในปี 2571

เราคงมุมมองเชิงบวกต่อแนวโน้มการเติบโตที่แข็งแกร่งของ BCH โดยได้แรงหนุนจากการลงทุนใหม่ๆ และมาร์จินที่ขยายตัวเพิ่มขึ้น BCH วางแผนเปิดโรงพยาบาลใหม่เพิ่มอีก 5 แห่ง สู่เป้าหมายที่ 20 แห่งในปี 2571 (จำนวนเตียงจะเพิ่มขึ้น 38%) โดยจะมุ่งเน้นไปที่พื้นที่ EEC ซึ่งความต้องการใช้บริการทางการแพทย์มีแนวโน้มปรับตัวเพิ่มขึ้นตามกิจกรรมทางเศรษฐกิจที่เติบโตเพิ่มขึ้น ในช่วง 1 เดือนที่ผ่านมา ราคาหุ้น BCH ปรับตัวเพิ่มขึ้น 5% ดีกว่า SET ที่ปรับตัวลดลง 6% และเรามองว่าจะมีแนวโน้มปรับตัว outperform อย่างต่อเนื่อง โดยได้แรงหนุนจากปัจจัยระดับระยะสั้นจากผลประกอบการที่ดีขึ้นใน 2H66 เราเลือก BCH เป็นหุ้นเด่น และให้เรตติ้ง OUTPERFORM ด้วยราคาเป้าหมายสิ้นปี 2567 อ้างอิงวิธี DCF ที่ 23 บาท/หุ้น

ตั้งเป้ามีโรงพยาบาล 20 แห่งในปี 2571, จำนวนเตียงเพิ่มขึ้น 38% เราได้จัดงานอีเวนต์เพื่อให้ BCH พบนักลงทุนสถาบันในประเทศ โดยประเด็นหลักอยู่ที่แนวโน้มของ BCH ในระยะ 5 ปีข้างหน้า BCH วางแผนเปิดโรงพยาบาลใหม่เพิ่มอีก 5 แห่ง สู่เป้าหมายที่ 20 แห่ง ภายในปี 2571 ซึ่งจะทำให้จำนวนเตียงจดทะเบียนเพิ่มขึ้นจาก 2,254 เตียง สู่ ~3,100 เตียง ในปี 2571 หรือเพิ่มขึ้น 38% โดยมีโรงพยาบาล 2 แห่งอยู่ระหว่างการก่อสร้าง: 1) ศูนย์มะเร็งรังสีรักษา เกษมราษฎร์อารี (บริการ OPD เช่น รังสีรักษา) จะเปิดให้บริการในปี 2567 และ 2) โรงพยาบาลเกษมราษฎร์ สุวรรณภูมิ (268 เตียง) จะเปิดให้บริการในปี 2570 BCH เปิดเผยว่าโรงพยาบาลใหม่อีก 3 แห่งที่เหลือจะเน้นไปที่พื้นที่ EEC ซึ่งความต้องการใช้บริการทางการแพทย์มีแนวโน้มปรับตัวเพิ่มขึ้นตามกิจกรรมทางเศรษฐกิจที่เติบโตเพิ่มขึ้น การลงทุนนั้นจะมีลักษณะเป็นโครงการก่อสร้างโรงพยาบาลใหม่ ความร่วมมือ และ/หรือการบริหารโรงพยาบาล ในขณะที่เรามองมองเชิงบวกต่อความต้องการใช้บริการทางการแพทย์ แต่ความท้าทายที่สำคัญสำหรับ BCH คือ การแข่งขัน เนื่องจาก BDMS และ CHG มีโรงพยาบาลในพื้นที่ EEC อยู่แล้วและกำลังขยายธุรกิจในพื้นที่ดังกล่าวด้วยเช่นกัน อย่างไรก็ตาม เรามองว่าความเชี่ยวชาญในการให้บริการกลุ่มผู้ป่วยประกันสังคม (SC) ของ BCH เป็นจุดแข็งที่สำคัญของบริษัท

โรงพยาบาลใหม่มีการดำเนินงานดีขึ้น ตั้งเป้า EBITDA margin เพิ่มขึ้นเป็น 27-28% BCH ตั้งเป้า EBITDA margin เพิ่มขึ้นเป็น 27-28% ในอีกไม่กี่ปีข้างหน้านี้ เทียบกับ 26.9% ในปี 2562 และ 22.3% ใน 1H66 โดยได้แรงหนุนจากการดำเนินงานที่ดีขึ้นของโรงพยาบาลใหม่ 3 แห่ง (โรงพยาบาลเกษมราษฎร์ อินเตอร์เนชั่นแนล อรัญประเทศ โรงพยาบาลเกษมราษฎร์ ปราจีนบุรี และ โรงพยาบาลเกษมราษฎร์ อินเตอร์เนชั่นแนล เวียงจันทน์) โดยโรงพยาบาลใหม่ทั้งสามแห่งนี้ รายงาน EBITDA รวม 15 ลบ. ใน 2Q66 เพิ่มขึ้นจากขาดทุน EBITDA ที่ 8.3 ลบ. ใน 1Q66 และ BCH คาดว่าโรงพยาบาลใหม่ 3 แห่งนี้จะคุ้มทุนที่ระดับกำไรสุทธิในปี 2568 นอกจากนี้ โรงพยาบาลเกษมราษฎร์ อินเตอร์เนชั่นแนล เวียงจันทน์ ได้ชำระหนี้สกุลบาทครบทั้งหมดแล้วในเดือนก.ย. ซึ่งจะช่วยลดความเสี่ยงจากอัตราแลกเปลี่ยนเงินตราต่างประเทศสำหรับโรงพยาบาลแห่งนี้ และผลกระทบต่อ BCH หลังจากรวมผลการดำเนินงานเข้ามา ใน 2Q66 BCH บันทึกขาดทุนจากอัตราแลกเปลี่ยน 63 ลบ. เนื่องจากเงินที่อ่อนค่าลงเมื่อเทียบกับเงินบาท โดยคิดเป็น 10% ของ EBITDA และ 21% ของกำไรปกติ

กำไรจะดีขึ้นใน 2H66, เพิ่มขึ้นก้าวกระโดดในปี 2567 เรายังคงประมาณการกำไรปกติปี 2566 ไว้ที่ 1.4 พันลบ. และคาดว่ากำไรปกติของ BCH จะปรับตัวดีขึ้น 90Q ใน 3Q66 (สู่ 380-400 ลบ.) และทำจุดสูงสุดของปีในปี 4Q66 โดยอิงกับมุมมองที่ว่าผลกระทบจากขาดทุนอัตราแลกเปลี่ยนจะลดลง เราคาดว่ากำไรปกติจะเติบโต 20% สู่ 1.7 พันลบ. ในปี 2567 (ดีกว่าค่าเฉลี่ยของกลุ่มที่เติบโต 12%) โดยอิงกับรายได้ที่เติบโต 7% และ EBITDA margin ที่ 27.1% (จาก 25.8% ในปี 2566)

ปัจจัยเสี่ยง เหตุการณ์ที่ไม่คาดคิด เช่น การเกิดโรคระบาดใหญ่ที่จะส่งผลกระทบต่อผู้ป่วยชะลอการเข้าใช้บริการ การแข่งขันรุนแรง การขาดแคลนบุคลากร และความเสี่ยงด้านกฎหมาย

ระวีบุษ ปิยะเกรียงไกร

นักวิเคราะห์การลงทุนปัจจัยพื้นฐานด้านหลักทรัพย์

0-2949-1002

raweenuch.piyakriengkai@scb.co.th

สรุปข่าวในและต่างประเทศ

สรุปข่าวเศรษฐกิจและตลาดต่างประเทศ

เศรษฐกิจโลก ⇔ **ISM เผยดัชนีภาคบริการสหรัฐปรับตัวลงในเดือนก.ย.** สถาบันจัดการด้านอุปทานของสหรัฐ (ISM) เปิดเผยว่า ดัชนีภาคบริการของสหรัฐปรับตัวลงสู่ระดับ 53.6 ในเดือนก.ย. สอดคล้องกับตัวเลขคาดการณ์ของนักวิเคราะห์ จากระดับ 54.5 ในเดือนส.ค. ดัชนีถูกรบกวนจากการร่วงลงของการจ้างงานและคำสั่งซื้อใหม่ - อินโฟเควสท์ (4 ต.ค. 66)

🔴 **ยูโรโซนเผยยอดค้าปลีกปรับตัวลงเกินคาดในเดือนส.ค. 66 เช่นพีชเงินเฟ้อ** สำนักงานสถิติสหภาพยุโรป (Eurostat) เปิดเผยข้อมูลว่า ยอดค้าปลีกของยูโรโซนในเดือนส.ค.ลดลงมากกว่าคาดการณ์ เนื่องจากอัตราเงินเฟ้อสูงได้บั่นทอนการบริโภคในยูโรโซน ยอดค้าปลีกยูโรโซนลดลง 1.2%MoM ในเดือนส.ค. และลดลง 2.1%YoY - อินโฟเควสท์ (4 ต.ค. 66)

🔴 **PMI ยูโรโซนขยับขึ้นในเดือนก.ย. แต่เศรษฐกิจในภาพรวมยังหดตัว** ฮัมบูร์ก คอมเมอร์เชียล แบงก์ (HCOB) และเอสแอนด์พี โกลบอล เปิดเผยว่า ดัชนีผู้จัดการฝ่ายจัดซื้อ (PMI) รวมภาคบริการและการผลิตขั้นสุดท้ายของยูโรโซน ขยับขึ้นสู่ระดับ 47.2 ในเดือนก.ย. จากระดับ 46.7 ในเดือนส.ค. อย่างไรก็ตามถึงแม้ดัชนีดังกล่าวจะปรับตัวเพิ่มขึ้น แต่ตัวเลขที่ต่ำกว่าระดับ 50 บ่งชี้ว่า กิจกรรมธุรกิจของยูโรโซนอยู่ในภาวะหดตัวติดต่อกันเป็นเดือนที่ 4 แล้ว ข้อมูลดังกล่าวบ่งชี้ว่า เศรษฐกิจของยูโรโซนน่าจะหดตัวลงในปีไตรมาสสาม โดยผู้บริโภครู้สึกเป็นห่วงเกี่ยวกับการใช้จ่ายเมื่อต้นทุนการกู้ยืมสูงขึ้นและข่าวของราคาแพงขึ้น - อินโฟเควสท์ (4 ต.ค. 66)

ตลาดเงิน 🔴 **ดอลลาร์สหรัฐอ่อนค่าลงเมื่อเทียบกับสกุลเงินหลัก ๆ** ในการซื้อขายที่ตลาดปริวรรตเงินตรานิวยอร์กในวันพุธ (4 ต.ค.) หลังตัวเลขการจ้างงานภาคเอกชนของสหรัฐออกมาต่ำกว่าคาดการณ์ ซึ่งส่งผลให้อัตราผลตอบแทนพันธบัตรรัฐบาลสหรัฐปรับตัวลง และทำให้ตลาดคาดการณ์ว่าธนาคารกลางสหรัฐ (เฟด) อาจชะลอการปรับขึ้นอัตราดอกเบี้ย ทั้งนี้ ดัชนีดอลลาร์ซึ่งเป็นดัชนีวัดความเคลื่อนไหวของดอลลาร์เมื่อเทียบกับสกุลเงินหลัก 6 สกุลในตะกร้าเงิน ลดลง 0.18% อยู่ที่ระดับ 106.800 ดอลลาร์สหรัฐอ่อนค่าลงเมื่อเทียบกับฟรังก์สวิส ที่ระดับ 0.9170 ฟรังก์ จากระดับ 0.9211 ฟรังก์ในวันอังคาร (3 ต.ค.) และอ่อนค่าเมื่อเทียบกับโครนาสวีเดน ที่ระดับ 11.0701 โครนา จากระดับ 11.0918 โครนา แต่ดอลลาร์สหรัฐแข็งค่าเมื่อเทียบกับเงินเยน ที่ระดับ 149.0600 เยน จากระดับ 148.9180 เยนในวันอังคาร และแข็งค่าเมื่อเทียบกับดอลลาร์แคนาดา ที่ระดับ 1.3745 ดอลลาร์แคนาดา จากระดับ 1.3710 ดอลลาร์แคนาดา ส่วนยูโรแข็งค่าเมื่อเทียบกับดอลลาร์สหรัฐ ที่ระดับ 1.0503 ดอลลาร์ จากระดับ 1.0473 ดอลลาร์ในวันอังคาร และเงินปอนด์แข็งค่าขึ้นอยู่ที่ระดับ 1.2137 ดอลลาร์ จากระดับ 1.2085 ดอลลาร์ - อินโฟเควสท์ (5 ต.ค. 66)

สินค้าโภคภัณฑ์ 🔴 **สัญญาณน้ำมันดิบเวสต์เท็กซัส (WTI) ตลาดนิวยอร์กปิดร่วงลงกว่า 5% ในวันพุธ (4 ต.ค.)** หลังสหรัฐเปิดเผยสต็อกน้ำมันเบนซินพุ่งขึ้นเกินคาดในสัปดาห์ที่แล้ว ซึ่งบ่งชี้ถึงอุปสงค์น้ำมันที่ซบเซา นอกจากนี้ ตลาดยังถูกกดดันจากข้อมูลเศรษฐกิจที่อ่อนแอของสหรัฐ ทั้งนี้ สัญญาณ้ำมันดิบ WTI ส่งมอบเดือนพ.ย. ลดลง 5.01 ดอลลาร์ หรือ 5.6% ปิดที่ 84.22 ดอลลาร์/บาร์เรล ซึ่งเป็นระดับปิดต่ำสุดนับตั้งแต่วันที่ 31 ส.ค. 2566 ส่วนสัญญาณน้ำมันดิบเบรนท์ (BRENT) ส่งมอบเดือนธ.ค. ลดลง 5.11 ดอลลาร์ หรือ 5.6% ปิดที่ 85.81 ดอลลาร์/บาร์เรล ซึ่งเป็นระดับปิดต่ำสุดนับตั้งแต่วันที่ 29 ส.ค. 2566 - อินโฟเควสท์ (5 ต.ค. 66)

🔴 **สัญญาณทองคำตลาดนิวยอร์กปิดลบในวันพุธ (4 ต.ค.)** โดยตลาดยังถูกกดดันจากความกังวลว่าธนาคารกลางสหรัฐ (เฟด) จะตรึงอัตราดอกเบี้ยที่ระดับสูงเป็นเวลานานกว่าที่คาดการณ์ไว้ ทั้งนี้ สัญญาณทองคำตลาด COMEX (Commodity Exchange) ส่งมอบเดือนธ.ค. ลดลง 6.70 ดอลลาร์ หรือ 0.36% ปิดที่ 1,834.80 ดอลลาร์/ออนซ์ - อินโฟเควสท์ (5 ต.ค. 66)

ตลาดหุ้น 🟢 **ดัชนีดาวโจนส์ตลาดหุ้นนิวยอร์กปิดบวกในวันพุธ (4 ต.ค.)** ขณะที่ดัชนี Nasdaq พุ่งขึ้นกว่า 1% หลังตัวเลขการจ้างงานภาคเอกชนของสหรัฐออกมาต่ำกว่าคาดการณ์ ซึ่งส่งผลให้อัตราผลตอบแทนพันธบัตรรัฐบาลสหรัฐปรับตัวลง และยังเป็นปัจจัยหนุนการคาดการณ์ที่ว่าธนาคารกลางสหรัฐ (เฟด) อาจชะลอการปรับขึ้นอัตราดอกเบี้ย ดัชนีเอสแอนด์พี 500 ปิดที่ 4,263.75 จุด เพิ่มขึ้น 34.30 จุด หรือ +0.81% และดัชนี Nasdaq ปิดที่ 13,236.01 จุด เพิ่มขึ้น 176.54 จุด หรือ +1.35% - อินโฟเควสท์ (5 ต.ค. 66)

สรุปข่าวเศรษฐกิจและตลาดในประเทศ

เศรษฐกิจไทย ⇔ **รพท.ห่วงปัญหา 'โครงสร้าง' ถ่วงเศรษฐกิจเติบโตระยะยาว** "แบงก์ชาติ" ห่วงเศรษฐกิจไทยระยะยาวจากปัญหาเชิงโครงสร้าง และเร่งแก้ปัญหาระงังงาน การศึกษา ปลอดภัยการลงทุนยอมรับเงินบาทอ่อนค่า-ผันผวนกว่าภูมิภาค ย้ำพร้อมเข้าดูแลหากเคลื่อนไหวไม่สอดคล้องปัจจัยพื้นฐาน นายเศรษฐา ทวีสิน นายกรัฐมนตรีและรัฐมนตรีว่าการกระทรวงการคลัง (รพท.) กล่าวในงานสัมมนา "กรุงเทพธุรกิจ" Thailand Economic Outlook 2024 : Change the Future Today ภายใต้หัวข้อ "ประเมินสุขภาพเศรษฐกิจไทย" ว่า การวัดสุขภาพเศรษฐกิจไทยจะดูเฉพาะมุมมองหนึ่งไม่ได้ ซึ่งการดูจะต้องดู 2-3 ด้านประกอบกัน คือ ดูจากตัวชี้วัดทางเศรษฐกิจ การเปรียบเทียบกับเพื่อนบ้านในภูมิภาค และดูในภาพรวมบริบทของเศรษฐกิจไทย - กรุงเทพธุรกิจ (5 ต.ค. 66)

⇔ **'เศรษฐกิจ' ปลูกเอกชนฟื้นศก. หวังหลุดกับดักถดถอย ลดเหลื่อมล้ำ แก้กฎหมายดึงดูดลงทุน** "เศรษฐกิจ" ปลูกโรดโชว์ เปิดตลาดให้สินค้าไทย ทำหน้าที่นายภาษาเซลล์แมน เตรียมพานักธุรกิจและตลาดหลักทรัพย์ โรดโชว์ต่างประเทศในฐานะทีมประเทศไทย สังกัดไทยจรรยาบรรณต่างชาติ คืบลงทุนระบบนี้ สร้างเงินหมุนเวียนในประเทศกว่า 90% ของการลงทุน ฟื้นภาคประมงไทย "ปานปรีย์" นัดประชุมทูตไทยทั่วโลกสร้างแรงขับเคลื่อนการค้าการลงทุน - กรุงเทพธุรกิจ (5 ต.ค. 66)















⇔ **เงินเฟ้อไทยต่ำสุดที่ 10 โลก** นายพูนพงษ์ บัญชาภากรณ์ ผู้อำนวยการ สำนักงานนโยบายและยุทธศาสตร์การค้า (สนค.) เปิดเผยว่า อัตราเงินเฟ้อของไทยเดือน ส.ค.66 ที่ขยายตัว 0.88% เมื่อเทียบกับเดือน ส.ค.65 นั้น ส่งผลให้เป็นประเทศที่มีอัตราเงินเฟ้อต่ำที่สุดเป็นอันดับ 10 ของโลกจาก 133 เขตเศรษฐกิจที่มีการประกาศตัวเลข - ไทยรัฐ (5 ต.ค. 66)

สรุปข่าวเศรษฐกิจและตลาดในประเทศ (ต่อ)

SET	📈 SET ปิดที่ 1,451.25 จุด เพิ่มขึ้น 3.95 จุด (+0.27%) มูลค่าซื้อขาย 51,227.05 ล้านบาท การซื้อขายหุ้น ดัชนีเคลื่อนไหวผันผวน ช่วงเช้าดัชนีปรับลงไปกว่า 10 จุด ก่อนพลิกกลับมาบวก โดยดัชนีทำจุดสูงสุด 1,454.80 จุด และทำจุดต่ำสุด 1,429.99 จุด - อินโฟเควสท์ (4 ต.ค. 66)
ADVANC	↔️ บอร์ดกสทช.แตกเป็นเสียง ล่าสุดนัดประชุม 4 ต.ค. ล่มไม่เป็นท่า บอร์ดเสียงข้างมาก “วอล์กเอาต์” ปมขัดแย้งแต่งตั้งเลขาธิการคนใหม่ยากเกินเยียวยา ส่งผลกระทบต่อระบบแรงดิสควบรวม AIS-3BB 3.2 เหมือนล้านบาท ค้างตั้ง เลื่อนการพิจารณาไม่มีกำหนด ประชุมใหม่สัปดาห์หน้าต้องลุ้น - ข่าวหุ้น (5 ต.ค. 66)
BCH	📈 BCH เผยใช้หัตถ์ใหญ่ ใช้เลือดออก ดันยอดรักษาไตรมาส 3/2566 พุ่ง ขณะที่คนใช้ต่างชาติดีกว่าเป้า คาดปีนี้แตะ 1.3 แสนราย ดันพอร์ตทะลุ 2 พันล้านบาท โตมากกว่า 50% มั่นใจรายได้รวม 1.3 พันล้านบาท เล็งเปิดศูนย์มะเร็งปลาย Q1/2567 - ก้นหุ้น (5 ต.ค. 66)
CENTEL	↔️ CENTEL เผยยังไม่มีการยกเลิกของห้องพัก หลังเกิดเหตุยิงในพาราควอน ซีไตรมาส 4/2566 เป็นช่วงไฮซีซั่น ยอดเข้าพักสูงกว่า 70% หวังภาครัฐเรียกความเชื่อมั่นได้ คงเป้าตามเดิม - ก้นหุ้น (5 ต.ค. 66)
EA	↔️ บอร์ดกำกับกิจการพลังงาน เตรียมยื่นอุทธรณ์กรณีพิพาทพลังงานบริษัทฯ ไปยังศาลปกครองเพชรบุรี สาเหตุที่ดินสปก.ไม่สามารถก่อสร้างโครงการใหม่ได้ ดังนั้น “เทพศิตต์ วินด์ฟาร์ม” จึงถูกตัดทอน พร้อมสั่งเดินหน้าโครงการพลังงานทดแทน 5,203 เมกะวัตต์ ตามแผนเดิม ส่วนเฟสสอง 3,668.5 เมกะวัตต์ เสนอกระทรวงพลังงานเรื่องนี้ - ข่าวหุ้น (5 ต.ค. 66)
EGCO	📈 EGCO ประกาศเปิดให้บริการระบบขนส่งน้ำมันทางท่อไปยังภาคตะวันออกเฉียงเหนือเต็มรูปแบบ ภายใต้การดำเนินงานของบริษัท ไทย ไปป์ไลน์ เน็ตเวิร์ค จำกัด หรือ TPN ซึ่ง EGCO ถือหุ้นในสัดส่วน 44.6% จะช่วยลดการปลดปล่อยก๊าซคาร์บอนไดออกไซด์และสนับสนุนการขับเคลื่อนสู่เป้าหมายสังคมคาร์บอนต่ำ พร้อมเสริมทัพธุรกิจพลังงานที่เกี่ยวข้อง ในกลุ่มธุรกิจเชื้อเพลิงและสาธารณูปโภค - ก้นหุ้น (5 ต.ค. 66)
IMH	↔️ IMH เตรียมเปิดประตูรับทรัพยากรยอร์ดบริการโรงพยาบาล IMH สีสลมเข้าไตรมาส 3/2566 เดิมที มั่นใจรายได้ปีนี้แตะ 800 ล้านบาทตามนัด แย้มแผนเทกออเวอร์ ปิดดีล รพ.แห่งใหม่ 1 แห่ง ชัดเจนปี 2567 พร้อมปักเป้าด้านรายได้ชน 1.2 พันล้านบาท - ก้นหุ้น (5 ต.ค. 66)
RS	↔️ RS มั่นใจอาณาจักรคอมเมิร์ซแข็งแกร่ง ซูโครงสร้างใหม่เพื่อรองรับการเติบโตที่แข็งแกร่งระยะยาว มุ่งสู่การเป็น "Life Enriching" สำหรับผู้คนและสัตว์เลี้ยง โชว์ความสำเร็จ ULife ภายใต้ RS Connect ในการทรานส์ฟอร์มโมเดลธุรกิจเป็น Subscription Model ที่ช่วยสร้าง Brand Loyalty และมีกลุ่มลูกค้าประจำจากความคุ้มค่าที่มากขึ้น ซึ่งนำไปสู่การสร้างรายได้อย่างต่อเนื่องในระยะยาว (Recurring Income) เตรียมส่งออกสินค้าในเครือไปยังต่างประเทศ ผ่านการจับมือกับพาร์ทเนอร์ รุกตลาด CLMV และฟิลิปปินส์ มั่นใจรายได้ปีนี้เติบโตตามเป้ากว่า 1.8 พันล้านบาท - ก้นหุ้น (5 ต.ค. 66)
SPA	↔️ SPA ไฮซีซั่นท่องเที่ยวดันผลงานไตรมาส 4/2566 โตสนั่น แคมเปญชาติจีนดันยอดผู้ให้บริการแน่น เดินเกมเปิดสาขาทำเงินด้านบอส์ใหญ่ "วิบูลย์ อุตสาหกรรม" เล็งชงบอร์ดเกาะแผนปีหน้าต้นเดือนธันวาคมนี้ - ก้นหุ้น (5 ต.ค. 66)
TMI	↔️ TMI เปิดพอร์ตรับเงินขายคาร์บอนค้ำจุน หนุนธุรกิจโรงไฟฟ้ายอดสะสม ส่งชงลูกค้าบิเนเจอร์โดยตรง เชื้อหลังจากนี้ราคาดีดตัวสูง ฟากบิเกบอส "ธีระชัย ประสิทธิ์รัตนพร" มองไตรมาส 4/2566 งานประมูลอุปกรณ์ส่องสว่างเพิ่มขึ้น หวังคว้าเข้าพอร์ต 20 ล้านบาท - ก้นหุ้น (5 ต.ค. 66)
WHA	↔️ WHA มองกรณีเกิดเหตุยิงที่พาราควอน แก้ปัญหาได้เร็ว มองเรียกความเชื่อมั่น ยังไม่กระทบการลงทุนของนักลงทุนต่างชาติ เผยอยู่ระหว่างเจรจาขายที่ดินหลายพันไร่ มั่นใจยอดขายปีนี้ 2,750 ไร่ ตามเป้า เล็งบุกธุรกิจรีนโวลจิสติกส์ไตรมาส 4/2566 เต็มสูบ - ก้นหุ้น (5 ต.ค. 66)

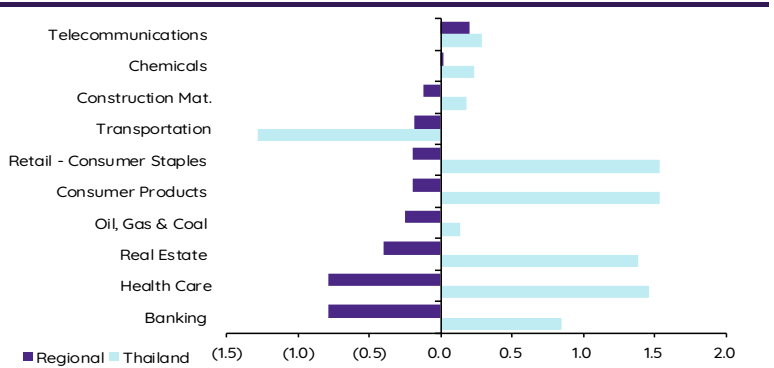
Update ทภาวะตลาด

การเคลื่อนไหวของตลาดทั่วโลก

	Performance (%)							PE (x)		EPS gth (%)		PBV (x)		ROE (%)	
	4-Oct	Index	Chg (pts)	1D	WTD	MTD	YTD	23F	24F	23F	24F	23F	24F	23F	24F
S&P 500		4,264	34.30	0.8	(0.6)	(0.6)	11.0	19.2	17.4	(0.4)	10.5	3.8	3.4	18.1	18.5
Euro Stoxx 600		440	(0.62)	(0.1)	(2.3)	(2.3)	3.6	12.0	11.5	4.3	4.6	1.7	0.0	13.5	0.0
Japan		30,527	(711.06)	(2.3)	(4.2)	(4.2)	17.0	20.1	17.1	6.2	17.3	1.7	1.5	8.2	9.0
Hang Seng		17,196	(135.38)	(0.8)	(3.4)	(3.4)	(13.1)	8.6	7.9	7.1	9.5	1.0	0.9	10.8	11.0
MSCI Asia x J		590	(7.54)	(1.3)	(2.4)	(2.4)	(4.7)	14.0	11.4	(6.4)	22.4	1.4	1.3	9.9	11.1
Philippines		6,298	(7.79)	(0.1)	(0.4)	(0.4)	(4.1)	11.8	10.7	13.8	10.2	1.5	1.3	12.2	11.9
Indonesia		6,887	(54.31)	(0.8)	(0.8)	(0.8)	0.5	14.5	12.8	3.0	12.6	1.8	1.7	13.1	13.5
Malaysia		1,416	(4.17)	(0.3)	(0.6)	(0.6)	(5.3)	14.2	12.8	5.1	10.4	1.3	1.2	8.9	9.3
Thailand		1,451	3.95	0.3	(1.4)	(1.4)	(13.0)	16.6	14.3	(6.6)	15.7	1.4	1.4	8.4	9.6
Asean 4 - simple avg.				(0.2)	(0.8)	(0.8)	(5.5)	14.3	12.7	3.8	12.2	1.5	1.4	10.6	11.1
China		3,110	0.00	0.0	0.0	0.0	0.7	11.4	9.9	16.9	15.0	1.3	1.1	11.1	11.6
India		65,226	(286.06)	(0.4)	(0.9)	(0.9)	7.2	21.9	17.9	18.0	22.4	3.2	2.8	14.3	15.1
Singapore		3,147	(44.96)	(1.4)	(2.2)	(2.2)	(3.2)	10.3	10.0	20.1	2.5	1.0	1.0	10.0	10.1
Taiwan		16,273	(180.96)	(1.1)	(0.5)	(0.5)	15.1	17.9	14.5	(33.1)	23.4	2.1	1.9	11.8	13.3
Korea		2,406	(59.38)	(2.4)	(2.4)	(2.4)	7.6	14.2	9.1	(26.0)	55.2	0.9	0.8	6.0	8.5
Others				(1.1)	(1.2)	(1.2)	5.5	15.1	12.3	(0.8)	23.7	1.7	1.5	10.6	11.7

การเคลื่อนไหวรายกลุ่มอุตสาหกรรมของตลาดหุ้นภูมิภาค

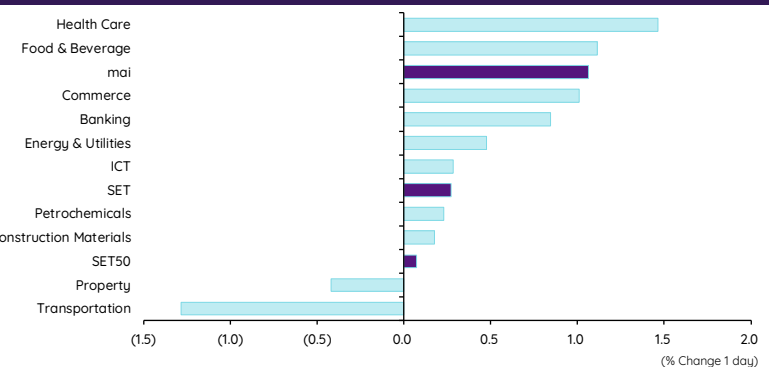
	Price performance (%) *			
	4-Oct	WoW	MoM	YTD
Banking	(0.79)	(0.79)	(0.33)	(1.20)
Chemicals	0.02	(0.10)	(1.96)	(2.40)
Construction Mat.	(0.12)	(0.20)	(0.45)	13.56
Consumer Products	(0.20)	(0.47)	(4.41)	(11.30)
Health Care	(0.79)	(0.39)	(1.52)	(2.46)
Oil, Gas & Coal	(0.25)	0.05	0.17	(3.29)
Real Estate	(0.40)	(0.85)	(4.28)	(21.15)
Retail - Consumer Staples	(0.20)	(0.47)	(4.41)	(11.30)
Telecommunications	0.20	0.10	0.64	4.26
Transportation	(0.18)	1.21	0.70	(2.74)



* การเคลื่อนไหวรายกลุ่มอุตสาหกรรมของตลาดหุ้นภูมิภาค (%) อังกฤษทุก US\$ และการเคลื่อนไหวรายกลุ่มอุตสาหกรรมของตลาดหุ้นไทย (%) อังกฤษทุกบาท

การเคลื่อนไหวรายกลุ่มอุตสาหกรรมของตลาดหุ้นไทย

	Price performance (%)			
	4-Oct	WoW	MTD	YTD
Banking	0.84	0.40	(0.25)	0.05
Commerce	1.01	(0.88)	(0.39)	(14.90)
Construction Materials	0.18	(1.72)	(0.87)	(16.48)
Energy & Utilities	0.47	(3.23)	(2.99)	(18.73)
Food & Beverage	1.12	(1.87)	(1.30)	(12.61)
Health Care	1.46	0.44	0.99	(1.76)
ICT	0.28	(1.50)	(1.34)	(3.86)
Petrochemicals	0.23	(5.64)	(3.99)	(31.79)
Property	(0.42)	(2.65)	(1.49)	(15.91)
Transportation	(1.28)	(2.11)	(2.13)	(12.07)
SET	0.27	(3.07)	(1.37)	(13.03)
SET50	0.07	(3.64)	(1.44)	(11.83)
MAI	1.06	(2.94)	(2.21)	(24.58)



มูลค่าการซื้อขาย 10 อันดับ

Stock	Price (Bt)	Value (Btmn)	Chg (%)
AOT	68.50	4,259.55	(2.14)
DELTA	83.75	1,671.85	(2.05)
PTT	32.25	1,742.56	(0.77)
CPALL	60.75	1,595.42	1.25
BDMS	27.50	1,820.86	2.80
PTTEP	165.50	1,504.48	1.53
SCB	103.00	1,245.00	1.48
KBANK	127.00	1,070.52	0.40
CRC	39.75	1,361.36	1.92
GULF	45.00	968.34	1.69

ราคาเพิ่มขึ้น 10 อันดับ

Stock	Price (Bt)	Value (Btmn)	Chg (%)
KC	0.10	0.35	11.11
TFI	0.11	0.01	10.00
GLOCON	0.47	8.05	9.30
VPO	0.91	1.71	8.33
TNR	9.05	0.01	7.74
RBF	11.40	138.69	7.55
ROCK	10.20	0.05	6.25
TGPRO	0.17	0.95	6.25
TGE	1.90	38.91	6.15
ACC	0.52	2.27	6.12

ราคาลดลง 10 อันดับ

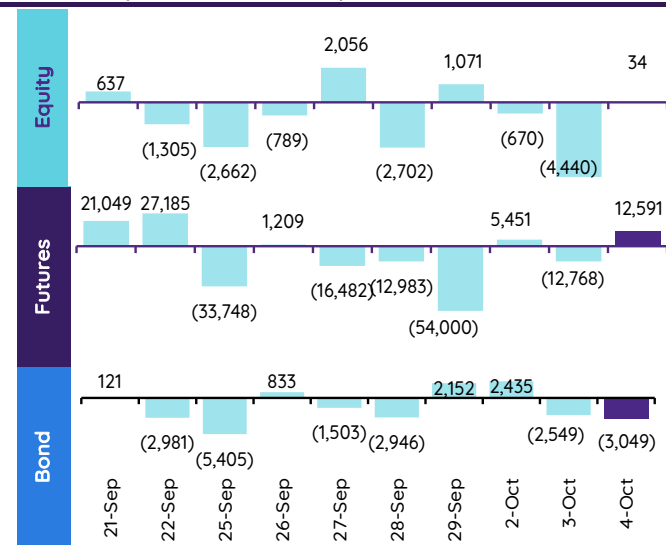
Stock	Price (Bt)	Value (Btmn)	Chg (%)
TWZ	0.04	0.04	(20.00)
B	0.05	0.57	(16.67)
NEW	82.50	0.02	(8.33)
GRAMMY	8.35	3.19	(8.24)
3K-BAT	45.75	0.01	(7.58)
SSC	32.00	0.03	(7.25)
ERW	5.25	379.78	(6.25)
SSPF	5.40	0.10	(6.09)
CV	0.82	15.24	(5.75)
SCM	4.06	2.12	(5.58)

ทิศทางของกระแสเงินทุนต่างชาติ

การเคลื่อนย้ายเงินทุนต่างชาติในตลาดหุ้นภูมิภาค

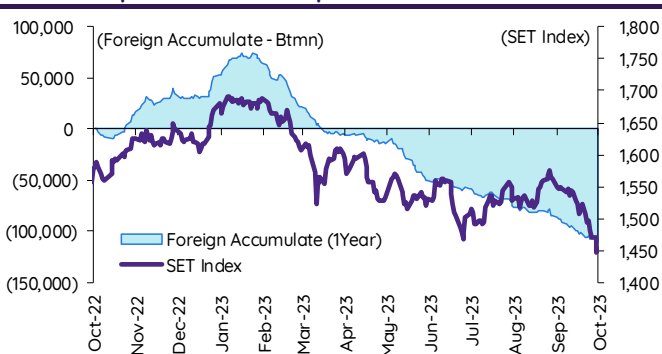
(US\$ Mn)	Thailand	Indonesia	Philippines	Malaysia	Vietnam	India	Taiwan	South Korea	Japan
Daily									
4-Oct-23	1	13	(12)		8		(907)	(500)	
3-Oct-23	(120)	11	(16)	(8)	(6)	(101)	(583)		
2-Oct-23	(18)	20	(7)	4	7		167		
29-Sep-23	29	(49)	97	(16)	(22)				
28-Sep-23	(74)		3		(20)	(345)	(310)		
Weekly									
WTD	(137)	44	(34)	(4)	8	(101)	(1,323)	(500)	(20,390)
29-Sep-23	(84)	(183)	(176)	(10)	26	(759)	(1,310)	(310)	0
22-Sep-23	(184)	111	(47)	118	(68)	(825)	(3,622)	(790)	(20,390)
15-Sep-23	(157)	(118)	(77)	50	(89)	(20)	632	(729)	(10,713)
8-Sep-23	(161)	(105)	(63)	(6)	(54)	(884)	(1,391)	19	(5,782)
Monthly									
MTD	(137)	44	(34)	(4)	8	(101)	(1,323)	(500)	0
Sep-23	(616)	(263)	(464)	143	(186)	(2,273)	(5,885)	(1,694)	(33,246)
Aug-23	(443)	(1,319)	(131)	31	(111)	1,726	(4,549)	(570)	(8,070)
Jul-23	(361)	182	334	313	(36)	4,140	(2,994)	627	5,096
YTD	(4,538)	(266)	(764)	(445)	(336)	14,658	(3,503)	5,808	10,664

ยอดซื้อขายสุทธิรายวันของนักลงทุนต่างชาติในประเทศไทย

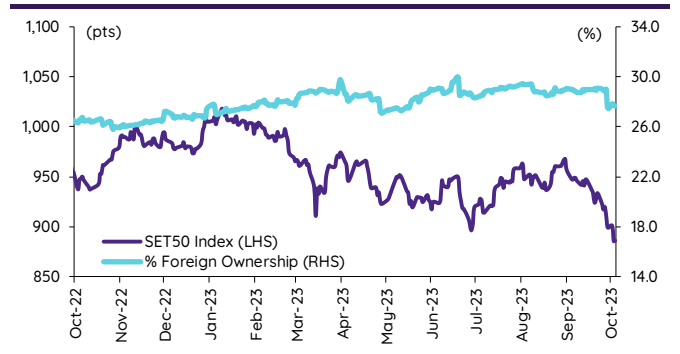


	Equity (Btmn)	SET50 futures (Contract)	Bond (Btmn)*	Bond (Btmn)
Daily				
4-Oct-23	34	12,591	2,238	(3,049)
Weekly				
WTD	(5,076)	5,274	960	(3,163)
29-Sep-23	(3,025)	(116,004)	(21,188)	(6,868)
22-Sep-23	(6,606)	(16,741)	(3,119)	(4,729)
15-Sep-23	(5,572)	17,932	3,410	(1,973)
8-Sep-23	(5,733)	(74,172)	(14,006)	(7,372)
Monthly				
MTD	(5,076)	5,274	960	(3,163)
Aug-23	(15,449)	(66,806)	(12,260)	(36,941)
Jul-23	(12,609)	129,221	24,226	32,945
Jun-23	(9,102)	7,487	1,651	(9,455)
Quarterly				
QTD	(50,031)	(123,844)	(22,416)	(26,109)
2Q23	(50,263)	(85,648)	(15,901)	(7,364)
1Q23	(56,876)	(107,230)	(22,225)	22,792
4Q22	52,459	106,759	21,545	105,445
3Q22	37,606	1,819	715	(707)
YTD	(162,246)	(311,448)	(59,582)	(13,844)
2022	202,694	80,374	17,729	213,107
2021	(48,578)	6,879	1,755	212,522

การซื้อขายสุทธิสะสมของนักลงทุนต่างชาติ และ SET



SET50 และสัดส่วนการถือครองของต่างชาติ (ไม่รวม NVDR)



การซื้อขายสุทธิของนักลงทุนต่างชาติ

สัดส่วนการถือครองหุ้นของนักลงทุนต่างชาติเปลี่ยนแปลงมากที่สุด 10 อันดับ

	Fgn hld (%)	Δ Fgn (M.shares)	Buy* (Btmn)
KBANK	41.25	5.21	661
BANPU	8.76	81.68	625
CRC	13.60	6.30	250
DELTA	94.10	2.55	214
BDMS	24.69	6.05	166
BCH	7.44	5.67	115
COM7	6.14	2.93	92
CHG	12.16	15.18	50
TTB	28.98	27.40	46
TISCO	44.32	0.47	46

	Fgn hld (%)	Δ Fgn (M.shares)	Sell* (Btmn)
PTT	8.03	(8.71)	(281)
SCB	17.95	(2.25)	(232)
PTT	8.03	(8.71)	(281)
AOT	8.54	(1.57)	(108)
KTB	10.67	(5.43)	(104)
TOP	13.31	(0.72)	(34)
CBG	10.20	(0.38)	(30)
MTC	4.10	(0.71)	(25)
BBL	28.01	(0.11)	(18)
GULF	36.13	(0.33)	(15)

ซื้อ-ขาย (สุทธิ) สูงสุด 10 อันดับ NVDR

	Buy* (Btmn)	Sell* (Btmn)
AOT	556	(400)
SCB	275	(295)
TIDLOR	175	(140)
LH	104	(132)
KTC	93	(121)
PTTEP	89	(103)
CPALL	75	(100)
HANA	63	(78)
CPF	60	(73)
BBL	60	(67)

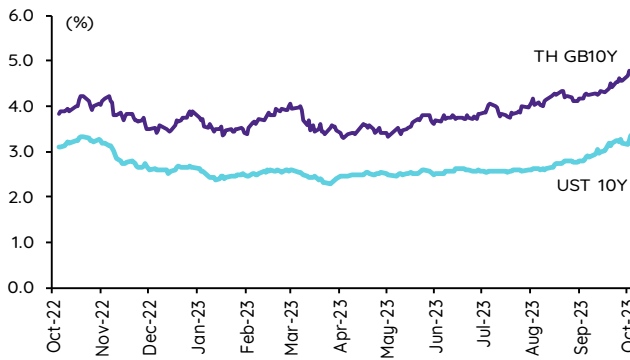
* ประมาณการโดย InnovestX Research

Update ราคาสินทรัพย์ประเภทต่างๆ

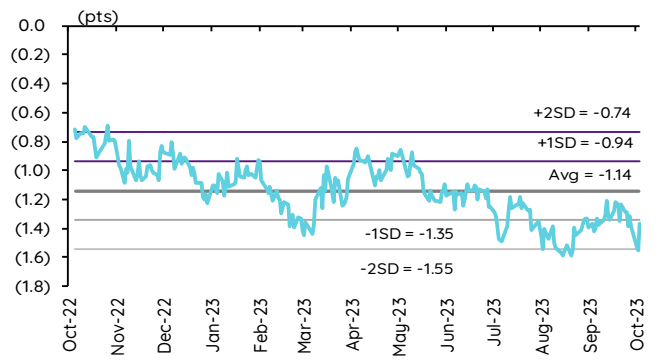
ดัชนีชี้วัดที่สำคัญ

	ราคาปิด	4 ส.ค.	WoW	MoM	YoY	YTD
ดัชนีความเชื่อมั่น						
VIX Index	18.58	(6.07)	1.98	34.44	(36.09)	(14.26)
Europe CDS (bps)	85.696	2.42	4.33	16.15	(38.75)	(4.92)
LIBOR OIS Spread (bps)	0.2551	1.04	1.34	0.12	20.26	9.21
TED Spread (bps)	0.1805	(1.74)	(0.12)	(7.47)	(20.91)	(24.39)
อัตราแลกเปลี่ยน:						
Dollar Index	106.77	(0.28)	0.10	2.57	(3.11)	3.17
สหรัฐดอลลาร์/บาท	36.88	(0.50)	0.66	4.76	(1.54)	6.90
ยูโร/สหรัฐดอลลาร์	1.05	0.36	(0.03)	(2.69)	5.21	(1.87)
สหรัฐดอลลาร์/เยนญี่ปุ่น	149.05	(0.01)	(0.33)	1.80	3.42	13.68
ตราสารหนี้: (เปลี่ยนแปลง basis points)						
อัตราอ้างอิงพันธบัตรรัฐบาลไทย 2 ปี	2.56%	1.69	1.14	24.86	72.56	92.29
อัตราอ้างอิงพันธบัตรรัฐบาลไทย 10 ปี	3.37%	12.71	14.23	55.96	23.60	72.35
อัตราอ้างอิงพันธบัตรรัฐบาลสหรัฐ 2 ปี	5.05%	(10.89)	(7.73)	14.43	95.31	61.77
อัตราอ้างอิงพันธบัตรรัฐบาลสหรัฐ 10 ปี	4.73%	(11.92)	12.34	51.84	109.39	85.59
สินค้าโภคภัณฑ์:						
CRB Index	547.95	(0.25)	(0.89)	(0.88)	(2.28)	(1.23)
ทองคำแท่ง (ดอลลาร์ต่อออนซ์)	1,820.90	(0.09)	(2.88)	(6.06)	5.53	(0.15)
ค่าการกลั่น (ดอลลาร์ต่อบาร์เรล)	5.86	(12.80)	(1.01)	(38.05)	197.46	(44.40)
น้ำมันตลาดดูไบ (ดอลลาร์ต่อบาร์เรล)	93.31	0.00	0.05	(7.92)	2.64	20.87
น้ำมันตลาดนิวยอร์ก (ดอลลาร์ต่อบาร์เรล)	84.22	(5.61)	(10.10)	(1.55)	(2.66)	73.86
ค่าระวางเรือ (จุด)	1,778.00	(0.11)	1.48	64.17	(4.66)	17.36

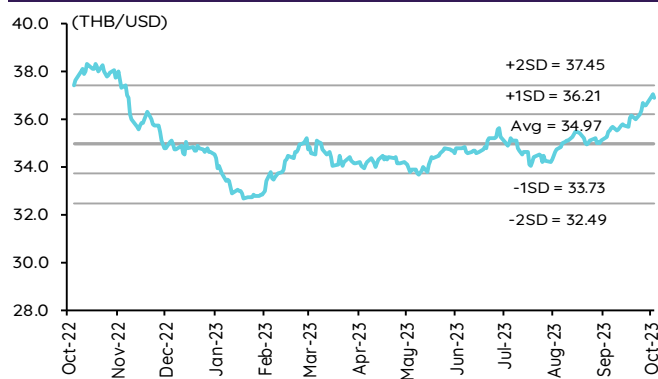
อัตราผลตอบแทนพันธบัตร 10 ปี ของไทยและสหรัฐฯ



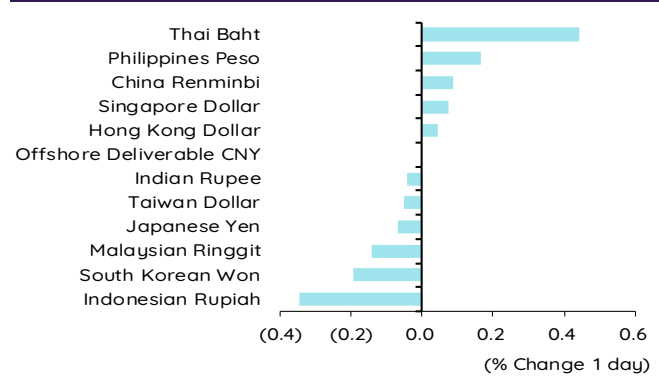
ผลต่างอัตราผลตอบแทนพันธบัตร 10 ปี ของไทยและสหรัฐฯ



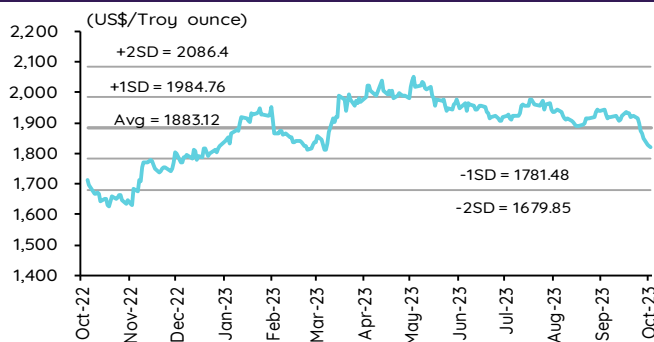
อัตราแลกเปลี่ยน THB/USD



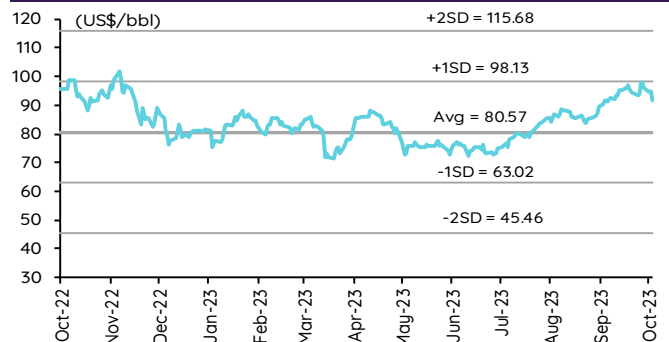
การเคลื่อนไหวของอัตราแลกเปลี่ยนในภูมิภาคต่อดอลลาร์ สรอ



ทองคำ



น้ำมันดิบ Brent



Note: Standard deviation (SD) ไม่ใช่สัญญาณซื้อขายหรืออาจ

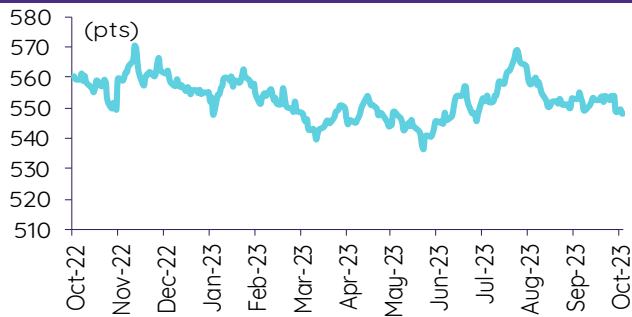
Update ราคาสินค้าโภคภัณฑ์

	As of 4-Oct-23	-1W %	Avg. Price QTD in 4Q23	% QoQ	% YoY	Avg. Price in '22	% YoY	Avg. Price in '23	% YoY	Update
CRB Index	547.95	(1.0)	548.41	(1.2)	(5.2)	592.61	10.66	551.16	(7.0)	Daily
Energy Prices										
Crude Oil - Dubai (US\$/bbl)	91.88	0.6	92.52	6.7	(5.8)	97.10	41.01	81.45	(16.1)	Daily
Brent Crude (US\$/bbl)	91.68	(2.6)	93.65	8.0	(6.9)	101.22	43.68	82.24	(18.8)	Daily
West Texas Int. Cushing (US\$/bbl)	84.22	(6.8)	87.42	6.4	(13.1)	94.54	38.91	77.45	(18.1)	Daily
Crude Oil - Asia-Pacific Tapis Oil Spot (US\$/bbl)	97.31	0.5	97.93	8.3	(2.7)	107.55	49.75	85.84	(20.2)	Daily
Natural Gas Henry Hub (US\$/mmBTU)	2.99	4.7	2.92	(5.6)	(45.8)	4.82	67.24	3.28	(32.1)	Daily
Coal Price NEX (US\$/MT)	160.72	(2.1)	160.72	8.4	(62.4)	364.93	163.91	266.64	92.8	Friday
Oil Product Prices and Gross Refinery Margin										
Gas Oil 500 ppm Sulfur Singapore (US\$/bbl)	117.19	(2.1)	120.45	7.3	(9.8)	128.47	68.59	103.40	(19.5)	Daily
Gas Oil - Dubai (US\$/bbl)	25.31	(10.8)	27.92	9.4	(21.2)	31.37	327.29	21.95	(30.0)	Daily
Gasoline, 92 RON Spot (US\$/bbl)	90.07	(8.0)	92.48	(17.6)	(10.4)	109.73	43.14	93.32	(15.0)	Daily
Gasoline - Dubai (US\$/bbl)	(1.81)	(127.8)	(0.04)	(100.4)	(100.9)	12.63	62.02	11.87	(6.0)	Daily
Fuel Oil 180 Singapore Spot (US\$/bbl)	72.95	(8.4)	75.06	(33.1)	3.1	79.55	29.19	69.22	(13.0)	Daily
Fuel Oil - Dubai (US\$/bbl)	(18.93)	61.5	(17.46)	82.8	(31.1)	-17.55	140.85	(12.23)	(30.3)	Daily
Jet Kerosene - Spot Price (US\$/bbl)	113.12	(2.1)	116.45	5.5	(9.3)	124.29	68.00	102.97	(17.2)	Daily
Jet Kerosene - Dubai (US\$/bbl)	21.24	(12.2)	23.93	1.2	(20.7)	27.19	430.89	21.52	(20.9)	Daily
SG Refinery Margin (US\$/bbl)	5.86	(1.0)	6.15	(35.7)	(12.7)	7.30	108.30	7.30	(32.1)	Daily
Olefins Product Prices and Spread										
Ethylene, FOB Japan Spot (US\$/MT)	870	0.0	870	5.5	(1.7)	1,001	(0.87)	828	(17.2)	Tuesday
Ethylene Spread (US\$/MT)	191	34.4	179	512.1	2.8	212	(41.19)	176	(17.2)	Daily
Propylene (Olefins), FOB Japan Spot (US\$/MT)	830	(2.4)	830	3.3	(7.8)	990	(1.54)	856	(13.5)	Tuesday
Propylene Spread (US\$/MT)	151	23.7	139	(8.9)	(26.6)	201	(43.60)	204	1.3	Daily
Naphtha - Singapore Spot FOB (US\$/MT)	679	(6.7)	691	6.2	(2.8)	789	21.56	653	(17.2)	Daily
Polyolefins Prices and Spread										
Polye HDPE SE Asia (US\$/MT)	1,050	0.0	1,050	4.7	(3.1)	1,180	0.08	1,042	(11.7)	Tuesday
HDPE-Naphtha Spread (US\$/MT)	371	15.2	359	193.8	(3.9)	391	(26.19)	389	(0.5)	Daily
Polye LDPE-Film, CFR SE Asia Spot (US\$/MT)	1,060	0.0	1,060	6.9	(19.7)	1,438	(5.75)	1,063	(26.1)	Tuesday
LDPE-Naphtha Spread (US\$/MT)	381	14.7	369	194.1	(39.5)	649	(25.96)	410	(36.8)	Daily
PP Film, Spot South East Asia (US\$/MT)	1,000	0.0	1,000	4.8	(7.1)	1,174	(9.60)	1,011	(13.8)	Tuesday
PP Spread (US\$/MT)	321	18.0	309	1.7	(15.6)	385	(40.72)	359	(6.9)	Daily
MEG Prices and Spread										
MEG, CFR South East Asia (US\$/MT)	480	(3.0)	480	(0.7)	(9.4)	585	(13.93)	503	(14.0)	Tuesday
MEG Spread (US\$/MT)	-59	33.8	-59	1,246.2	220.6	-36	(167.17)	-10	n.m.	Tuesday
Aromatics Product Prices and Spread										
Paraxylene, FOB USG Spot (US\$/MT)	1,180	(1.7)	1,180	3.7	(3.2)	1,261	40.96	1,109	(12.0)	Tuesday
Paraxylene Spread (US\$/MT)	405	(5.6)	400	(1.6)	2.1	442	42.51	421	(4.9)	Tuesday
Paraxylene - 92 RON Spread (US\$/MT)	412	12.8	391	26.1	15.8	325	35.01	313	(3.6)	Daily
Toluene, FOB Korea Spot (US\$/MT)	985	(1.5)	985	3.3	0.6	963	32.26	902	(6.3)	Tuesday
Benzene, CFR Japan Spot (US\$/MT)	990	(1.0)	990	8.4	(2.7)	1,057	13.52	918	(13.2)	Tuesday
Benzene Spread (US\$/MT)	397	9.0	386	12.6	(5.9)	367	4.35	347	(5.4)	Daily
Benzene - 92 RON Spread (US\$/MT)	222	34.3	201	135.3	46.9	121	(56.40)	122	0.8	Daily
Condensate (US\$/MT)	775	0.5	780	6.6	(5.7)	818	40.13	689	(15.9)	Daily
PTA Prices and Spread										
PTA, CFR South East Asia (US\$/MT)	820	(1.2)	820	1.1	(6.9)	885	25.47	809	(8.5)	Tuesday
PTA Spread (US\$/MT)	29	13.1	29	(39.4)	(54.2)	40	(62.02)	66	64.8	Tuesday
PVC Prices and Spread										
PVC, CFR South East Asia (US\$/MT)	860	(1.1)	860	0.6	(14.1)	1,152	(20.27)	861	(25.2)	Tuesday
Ethylene Spread (US\$/MT)	669	(8.1)	681	(5.3)	(17.6)	940	(13.31)	686	(27.0)	Tuesday
Ethylene Dichloride CFR Far East Asia (US\$/MT)	270	0.0	270	(0.5)	(33.9)	543	(26.02)	293	(46.0)	Tuesday
Metal										
Gold (US\$/Troy Ounce)	1,821	(4.2)	1,824	(5.3)	5.6	1,802	0.17	1,930	7.1	Daily
LME Copper 3 Month Rolling Forward (US\$/MT)	8,009	(1.2)	8,027	(4.4)	3.8	8,805	(5.25)	8,606	(2.3)	Daily
Silver Future (US\$/Troy Ounce)	21	(8.4)	21	(11.4)	7.1	23	(12.65)	24	6.6	Daily
China Composite Steel Prices (CNY/MT)	4,129	(0.2)	4,129	(0.2)	(6.2)	4,770	(12.85)	4,273	(10.4)	Daily
Agriculture Prices										
Malaysian Crude Palm Oil Spot Price(MYR/MT)	3,673	0.8	3,669	(3.5)	(7.6)	5,136	15.59	3,883	(24.4)	Daily
SGX Ribbed Smoked Sheet 3 (RSS3) Futures (US\$/KG.)	154	0.2	154	1.3	(6.5)	184	(11.85)	156	(15.2)	Daily
Sugar #11 (US\$/LB)	26	(1.1)	26	3.4	50.1	18	16.35	23	30.7	Daily
Freight Rate										
Baltic Freight Index: BDIY	1,778	5.0	1,765	48.1	7.3	1,931	(33.89)	1,188	(38.5)	Daily
Baltic Supramax Index: BSI58	1,250	(6.6)	1,254	37.6	(29.9)	2,006	(17.27)	947	(52.8)	Daily

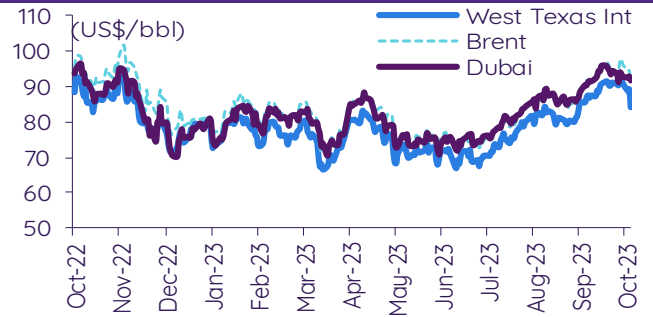
ที่มา: Bloomberg Finance LP, IQ Professional, BANPU IIR, InnovestX Research

Update ราคาสินค้าโภคภัณฑ์

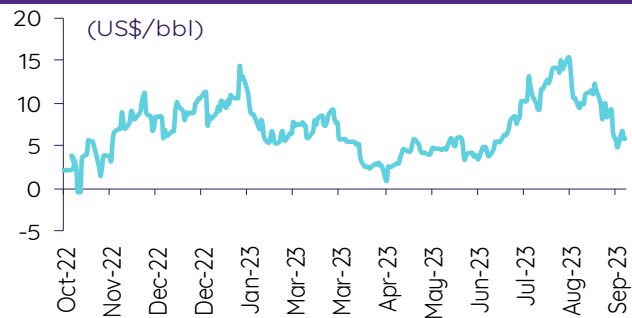
CRB US Spot All Commodities Price Index



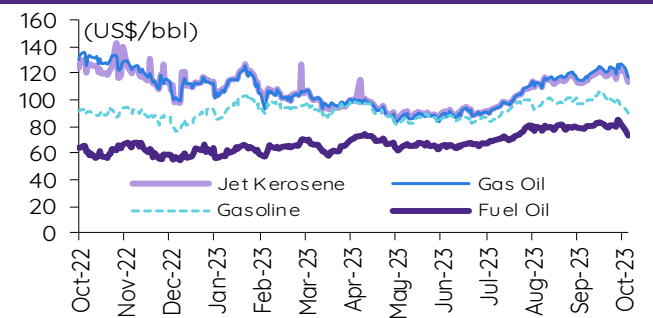
Crude prices



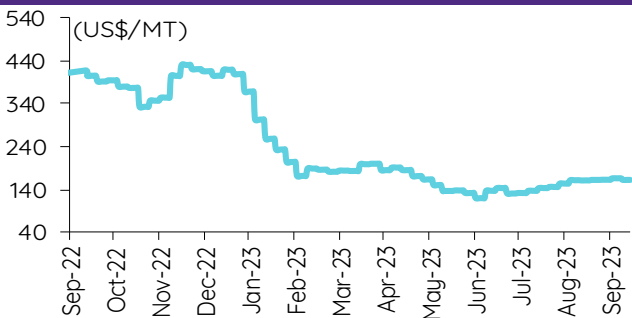
SG Dubai Hydrocracking Refinery Margin



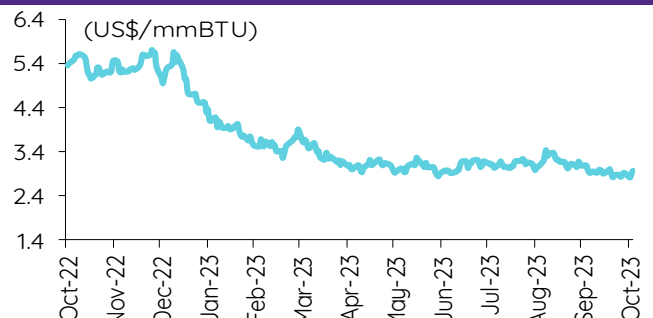
Oil product prices



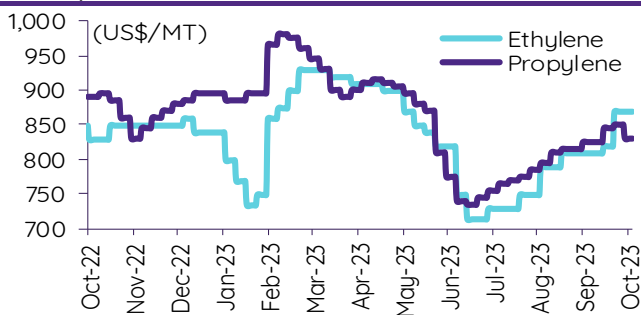
Coal price (NEX)



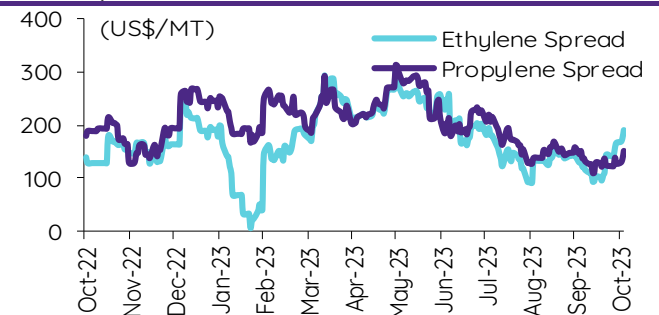
Natural gas prices (Henry hub)



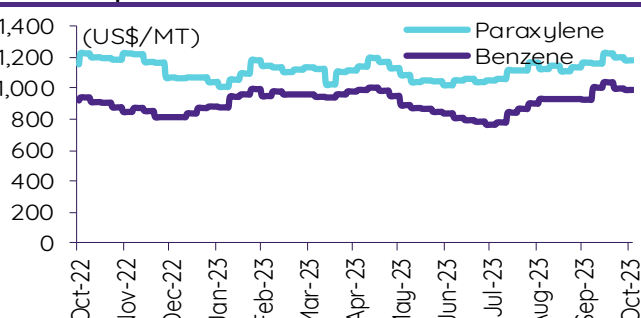
Olefins prices



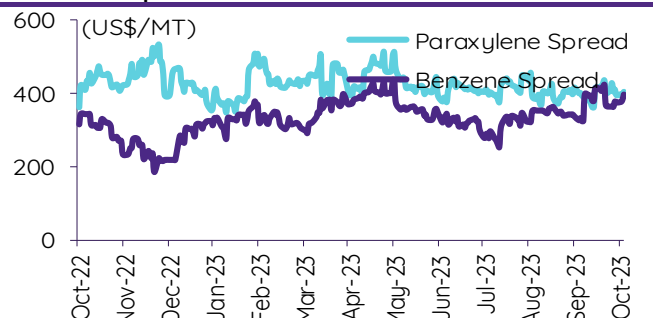
Olefins spreads



Aromatics prices

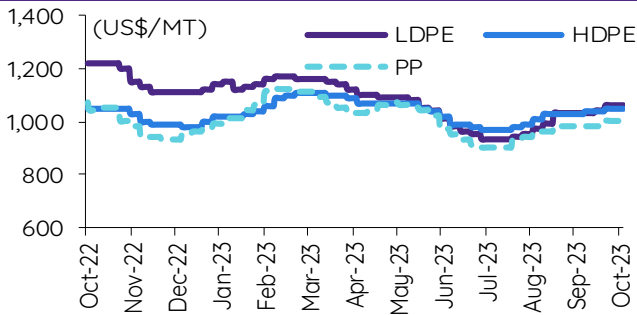


Aromatics spreads

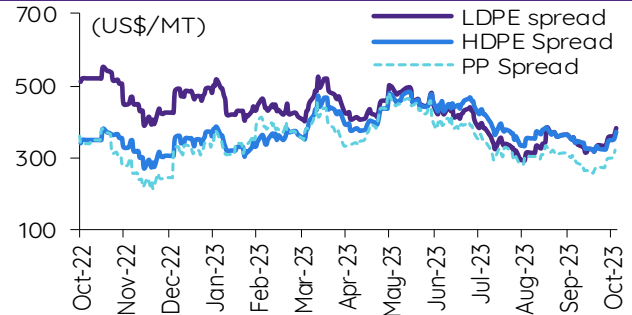


Update ราคาสินค้าโภคภัณฑ์

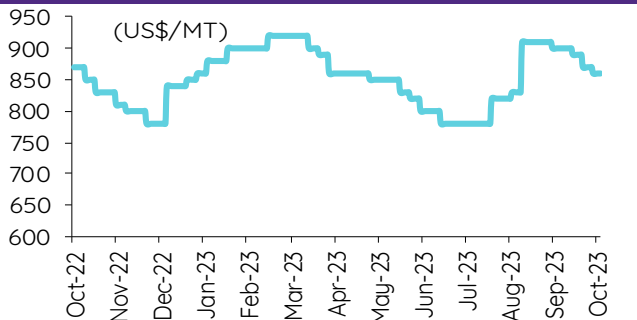
Polyolefins prices



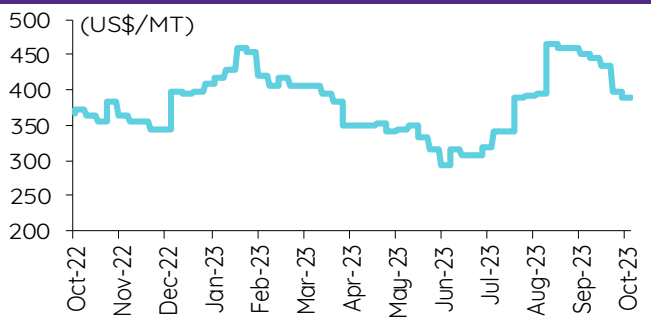
Polyolefins-Naphtha spreads



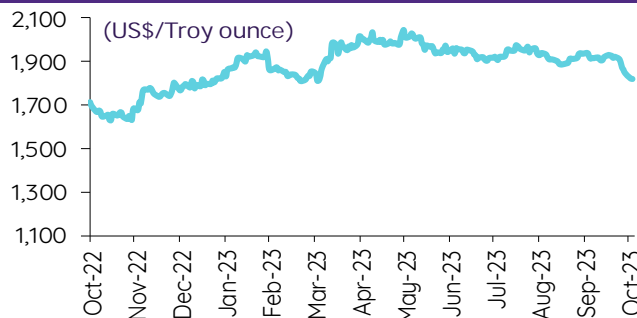
PVC price



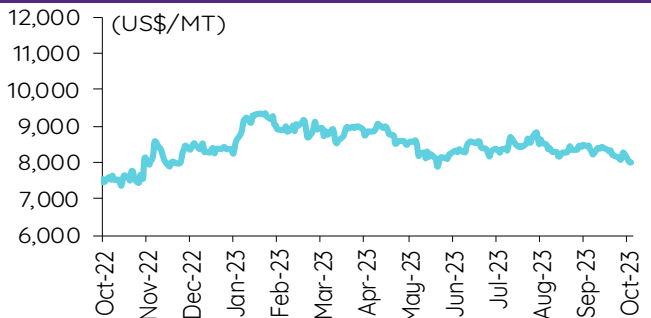
PVC spread



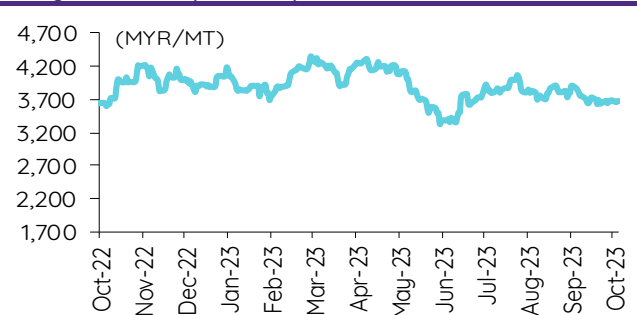
Gold price



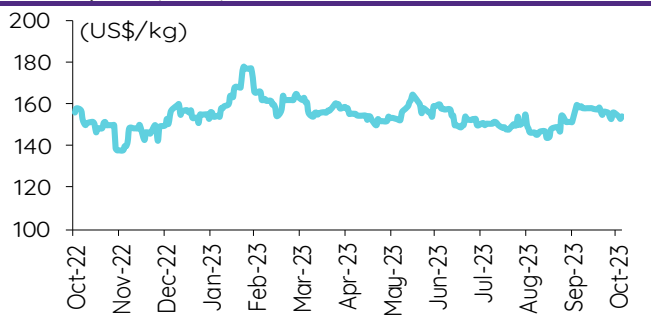
LME copper price



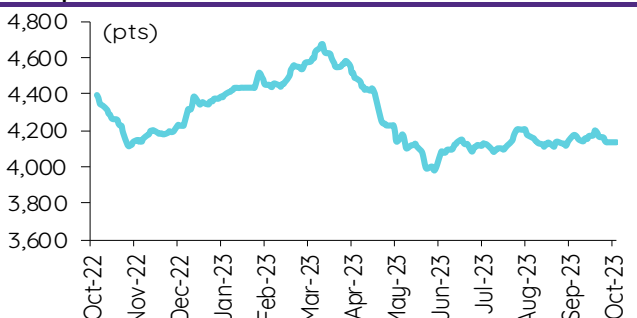
Malaysian crude palm oil price



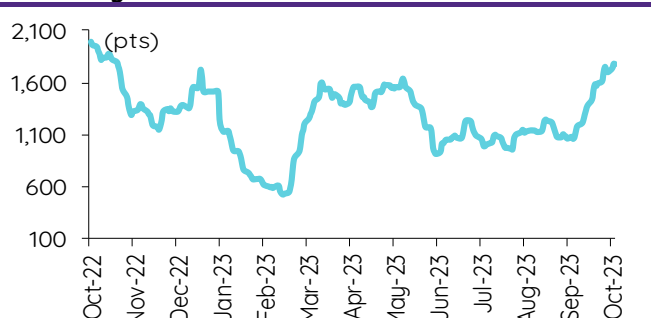
Rubber price (RSS3) futures



Steel price index



Baltic freight index



ข้อมูลการขายชอร์ต (short sales)

	ปริมาณหุ้น (หุ้น)	มูลค่าการขายชอร์ต (บาท)	ราคาเฉลี่ย (บาท)	ราคาต่ำสุด 4 ธ.ค. 66	ส่วนต่างระหว่างราคาปิด กับราคาขายชอร์ต	% ปริมาณการขายชอร์ต เทียบกับปริมาณหลัก
KTC-R	1,819,000	79,358,325	43.63	44.00	(0.85)	24.16
BTS-R	4,928,200	35,315,530	7.17	7.25	(1.16)	23.96
BANPU	26,315,700	199,286,100	7.57	7.65	(1.01)	21.06
PTT	10,554,400	334,403,975	31.68	32.25	(1.76)	20.24
TISCO-R	892,500	87,830,275	98.41	97.75	0.67	19.11
IRPC	3,240,000	6,458,001	1.99	2.02	(1.33)	17.92
BPP	87,000	1,169,070	13.44	13.70	(1.92)	16.93
SPRC-R	2,376,800	20,405,225	8.59	8.60	(0.17)	16.77
AOT-R	9,033,400	617,247,400	68.33	68.50	(0.25)	15.01
TCAP	281,300	14,015,525	49.82	50.25	(0.85)	14.96
WHA	6,126,200	31,739,100	5.18	5.20	(0.37)	14.56
VIBHA	144,200	319,334	2.21	2.22	(0.25)	14.39
BAM	1,755,600	17,768,350	10.12	10.30	(1.74)	14.36
OR	5,253,800	93,985,740	17.89	17.90	(0.06)	14.30
QH-R	1,939,900	4,306,578	2.22	2.22	0.00	14.19
JTS	29,100	824,325	28.33	28.75	(1.47)	14.13
KKP	655,600	35,481,850	54.12	54.25	(0.24)	13.77
ADVANC	561,400	126,890,800	226.03	226.00	0.01	13.75
AUCT	119,900	1,187,220	9.90	10.00	(0.98)	13.43
TFG-R	368,400	1,325,060	3.60	3.66	(1.73)	13.05
RATCH-R	770,700	23,402,300	30.36	30.75	(1.25)	13.02
RCL	199,900	4,189,740	20.96	21.40	(2.06)	12.82
PTG	716,600	6,315,645	8.81	8.90	(0.97)	12.64
BTS	2,560,400	18,362,645	7.17	7.25	(1.08)	12.45
IRPC-R	2,222,700	4,444,800	2.00	2.02	(1.00)	12.29
KSL	359,500	978,116	2.72	2.78	(2.13)	12.24
DCC	702,100	1,166,377	1.66	1.68	(1.11)	12.20
SCB-R	1,427,100	146,059,400	102.35	103.00	(0.63)	11.85
SCGP-R	1,426,800	51,598,125	36.16	36.50	(0.92)	11.85
STA-R	569,300	8,287,090	14.56	14.50	0.39	11.48
VIBHA-R	114,500	253,744	2.22	2.22	(0.18)	11.43
PTTGC	1,899,100	61,673,850	32.48	32.75	(0.84)	11.30
GULF-R	2,396,100	107,078,775	44.69	45.00	(0.69)	11.10
TOP-R	887,500	42,492,050	47.88	47.75	0.27	11.04
FORTH	133,700	3,728,700	27.89	28.50	(2.15)	10.82
AWC	13,963,300	50,976,178	3.65	3.64	0.29	10.26
GFPT	274,900	2,810,640	10.22	10.40	(1.69)	10.18
BCP	577,900	22,836,175	39.52	39.75	(0.59)	10.03
QH	1,364,300	3,028,746	2.22	2.22	0.00	9.98
TOP	792,800	37,983,900	47.91	47.75	0.34	9.86
SCC-R	156,700	46,549,100	297.06	298.00	(0.32)	9.86
TPIPL	1,213,200	1,728,287	1.42	1.42	0.32	9.84
COM7	903,100	28,082,300	31.10	31.25	(0.49)	9.79
BPP-R	49,400	667,170	13.51	13.70	(1.42)	9.61
CPALL	2,512,000	150,255,975	59.82	60.75	(1.54)	9.55
AGE	101,200	206,448	2.04	2.08	(1.92)	9.51
LH	7,686,100	59,246,865	7.71	7.70	0.11	9.47
NOBLE	29,800	120,092	4.03	4.04	(0.25)	9.40
SHR	613,900	1,596,460	2.60	2.60	0.02	9.39
CHG	2,461,200	8,061,820	3.28	3.32	(1.34)	9.35
CPF-R	1,618,300	32,322,140	19.97	20.20	(1.12)	9.33
ONEE	662,000	2,647,492	4.00	4.02	(0.52)	9.30
TTB	30,204,000	50,473,693	1.67	1.69	(1.12)	9.19
SIRI	18,050,500	30,237,953	1.68	1.69	(0.88)	9.10
KTC	680,000	29,527,800	43.42	44.00	(1.31)	9.03
STEC-R	233,000	2,153,130	9.24	9.30	(0.64)	8.93
CKP	625,900	1,980,580	3.16	3.24	(2.33)	8.86
MINT-R	1,309,400	40,037,750	30.58	30.75	(0.56)	8.86
SC-R	455,700	1,790,576	3.93	3.98	(1.27)	8.86
KCE-R	1,040,400	57,347,725	55.12	56.50	(2.44)	8.80
SCCC	8,100	1,063,750	131.33	131.00	0.25	8.77
SINGER	1,221,900	14,332,220	11.73	12.20	(3.86)	8.76
ASP	100,000	278,000	2.78	2.80	(0.71)	8.75
TASCO	223,400	3,514,930	15.73	15.90	(1.05)	8.73
SAWAD	1,009,900	42,154,975	41.74	42.75	(2.36)	8.72
CENTEL	1,614,000	71,357,550	44.21	45.75	(3.36)	8.65
BDMS	4,980,700	134,727,450	27.05	27.50	(1.64)	8.64
BAY-R	23,000	698,125	30.35	30.50	(0.48)	8.59
ERW	6,041,800	32,375,265	5.36	5.25	2.07	8.54
CK-R	150,500	3,063,000	20.35	20.50	(0.72)	8.53
EA-R	1,183,400	58,180,650	49.16	49.50	(0.68)	8.45
BYD	567,500	3,570,750	6.29	6.40	(1.69)	8.36
TPIPL-R	1,028,400	1,466,163	1.43	1.42	0.40	8.34
AWC-R	11,314,000	41,333,924	3.65	3.64	0.37	8.31
MTC-R	1,108,100	38,824,300	35.04	35.50	(1.30)	8.20
GUNKUL-R	2,916,600	8,614,196	2.95	3.04	(2.85)	8.05
EPG-R	290,900	1,963,995	6.75	7.00	(3.55)	8.02
PTTEP-R	721,700	118,633,950	164.38	165.50	(0.68)	7.91
PLANB-R	877,800	7,422,805	8.46	8.50	(0.52)	7.81
MBK	173,000	3,033,660	17.54	17.80	(1.49)	7.77
AMATA	395,100	9,804,200	24.81	25.25	(1.72)	7.77
MINT	1,126,600	34,464,825	30.59	30.75	(0.51)	7.62
LH-R	6,127,000	47,174,755	7.70	7.70	(0.01)	7.55
BLA-R	646,500	18,363,575	28.40	29.00	(2.05)	7.50
TRUE	6,534,100	44,652,905	6.83	6.90	(0.96)	7.49
KSL-R	218,200	591,936	2.71	2.78	(2.42)	7.43
CPAXT	453,000	14,194,625	31.33	31.75	(1.31)	7.37

	ปริมาณหุ้น (หุ้น)	มูลค่าการซื้อขาย (บาท)	ราคาเฉลี่ย (บาท)	ราคาสูงสุด 4 ต.ค. 66	ส่วนต่างระหว่างราคาปิด กับราคาซื้อขาย	% ปริมาณการซื้อขาย เทียบกับปริมาณหลัก
OSP-R	802,800	19,779,510	24.64	24.80	(0.65)	7.27
TU	1,136,800	16,095,760	14.16	14.20	(0.29)	7.22
PTG-R	407,400	3,607,730	8.86	8.90	(0.50)	7.19
DELTA-R	1,417,400	119,981,850	84.65	83.75	1.07	7.17
CRC-R	1,748,900	69,073,100	39.50	39.75	(0.64)	7.11
AH	26,200	869,325	33.18	33.25	(0.21)	7.07
KTB	2,888,000	54,861,270	19.00	19.10	(0.54)	7.05
BGRIM-R	1,229,400	32,847,750	26.72	27.00	(1.04)	7.03
IVL	862,400	21,809,900	25.29	25.00	1.16	6.89
TLI	1,061,300	13,123,030	12.37	12.40	(0.28)	6.67
SPRC	943,500	8,087,915	8.57	8.60	(0.32)	6.66
PRM	320,000	2,048,680	6.40	6.45	(0.74)	6.64
BEM-R	3,465,900	27,530,795	7.94	8.05	(1.33)	6.60
THANI-R	421,900	1,254,996	2.97	2.98	(0.18)	6.51
TU-R	1,021,100	14,504,580	14.20	14.20	0.03	6.49
GUNKUL	2,349,600	6,916,566	2.94	3.04	(3.17)	6.48
GULF	1,396,500	62,322,250	44.63	45.00	(0.83)	6.47
BCPG	170,000	1,580,490	9.30	9.30	(0.03)	6.44
SPALI	162,800	3,269,000	20.08	20.10	(0.10)	6.35
OSP	700,300	17,221,200	24.59	24.80	(0.84)	6.34
SGP-R	26,200	210,690	8.04	8.00	0.52	6.19
BBIK	6,900	728,850	105.63	106.50	(0.82)	6.18
BBL	283,800	47,400,950	167.02	167.50	(0.29)	6.18
PSL	398,600	3,554,745	8.92	9.05	(1.46)	6.18
CPF	1,065,800	21,192,630	19.88	20.20	(1.56)	6.14
NRF	128,200	670,755	5.23	5.35	(2.20)	6.14
BCP-R	352,700	13,926,425	39.49	39.75	(0.67)	6.12
GPSC	499,900	21,558,700	43.13	43.75	(1.43)	6.12
AI	15,000	69,000	4.60	4.58	0.44	6.07
BEM	3,177,000	25,152,260	7.92	8.05	(1.65)	6.05
DCC-R	344,400	572,078	1.66	1.68	(1.13)	5.99
OR-R	2,174,700	38,973,900	17.92	17.90	0.12	5.92
GFPT-R	158,900	1,619,940	10.19	10.40	(1.97)	5.88
BEC	379,900	2,419,085	6.37	6.45	(1.28)	5.83
HANA-R	764,800	47,094,225	61.58	62.00	(0.68)	5.83
TOA	84,300	1,866,610	22.14	22.40	(1.15)	5.83
LANNA	29,700	447,740	15.08	15.10	(0.16)	5.80
ORI-R	169,800	1,686,990	9.94	10.00	(0.65)	5.80
RJH-R	3,600	101,000	28.06	28.25	(0.69)	5.79
HMPRO	2,251,600	27,354,010	12.15	12.30	(1.23)	5.79
WHA-R	2,431,700	12,637,195	5.20	5.20	(0.06)	5.78
SJWD	528,100	7,364,990	13.95	14.70	(5.13)	5.76
TTW-R	114,400	1,019,020	8.91	9.00	(1.03)	5.73
RATCH	338,100	10,262,525	30.35	30.75	(1.29)	5.71
KCE	675,000	37,303,575	55.26	56.50	(2.19)	5.71
UNIQ	27,300	77,816	2.85	2.90	(1.71)	5.69
TOA-R	82,300	1,830,190	22.24	22.40	(0.72)	5.69
TCAP-R	106,900	5,332,450	49.88	50.25	(0.73)	5.68
M	53,600	2,373,000	44.27	44.25	0.05	5.68
MAJOR-R	180,200	2,468,050	13.70	13.80	(0.75)	5.66
GPSC-R	461,800	19,947,025	43.19	43.75	(1.27)	5.65
KBANK-R	470,700	59,545,150	126.50	127.00	(0.39)	5.57
PTTGC-R	932,300	30,345,450	32.55	32.75	(0.61)	5.55
BAFS-R	40,000	1,096,725	27.42	28.25	(2.94)	5.50
WICE	30,400	215,225	7.08	7.25	(2.35)	5.42
MAJOR	172,500	2,346,430	13.60	13.80	(1.43)	5.42
PTTEP	491,800	80,849,700	164.40	165.50	(0.67)	5.39
MEGA-R	181,500	8,149,075	44.90	45.25	(0.78)	5.35
SCGP	644,400	23,368,250	36.26	36.50	(0.65)	5.35
STGT	201,000	1,286,690	6.40	6.45	(0.75)	5.35
INTUCH-R	106,100	7,670,400	72.29	72.25	0.06	5.29
THG-R	11,000	718,800	65.35	65.50	(0.24)	5.25
CENTEL-R	973,700	43,891,550	45.08	45.75	(1.47)	5.22
EA	730,400	35,798,225	49.01	49.50	(0.99)	5.21
SAWAD-R	600,100	25,234,500	42.05	42.75	(1.64)	5.18
INTUCH	103,700	7,484,550	72.18	72.25	(0.10)	5.17
ROJNA	153,400	1,049,145	6.84	6.90	(0.88)	5.16
PLANB	577,400	4,869,520	8.43	8.50	(0.78)	5.14
DOHOME	328,500	3,603,490	10.97	11.10	(1.18)	5.12
SCN	15,100	22,348	1.48	1.50	(1.33)	5.09
SISB	181,800	5,645,825	31.06	31.50	(1.41)	5.08
BA	851,100	12,883,710	15.14	15.20	(0.41)	5.08
AOT	3,038,700	207,798,625	68.38	68.50	(0.17)	5.05
MBK-R	112,100	2,000,440	17.85	17.80	0.25	5.04
CHG-R	1,322,200	4,329,666	3.27	3.32	(1.37)	5.02
ASK	15,800	344,050	21.78	22.00	(1.02)	4.98
CBG-R	252,100	19,639,850	77.90	78.75	(1.07)	4.97
KBANK	419,500	53,072,500	126.51	127.00	(0.38)	4.97
S	377,400	374,464	0.99	1.00	(0.78)	4.96
AMATA-R	249,600	6,181,710	24.77	25.25	(1.91)	4.91
SPALI-R	124,800	2,507,340	20.09	20.10	(0.05)	4.86
SAK	27,300	121,974	4.47	4.52	(1.15)	4.83
TVO	54,500	1,131,260	20.76	21.00	(1.16)	4.80
SABUY	1,455,300	9,355,085	6.43	6.40	0.44	4.78
SISB-R	170,300	5,299,375	31.12	31.50	(1.21)	4.76

ที่มา: ตลาดหลักทรัพย์แห่งประเทศไทย และ InnovestX Research

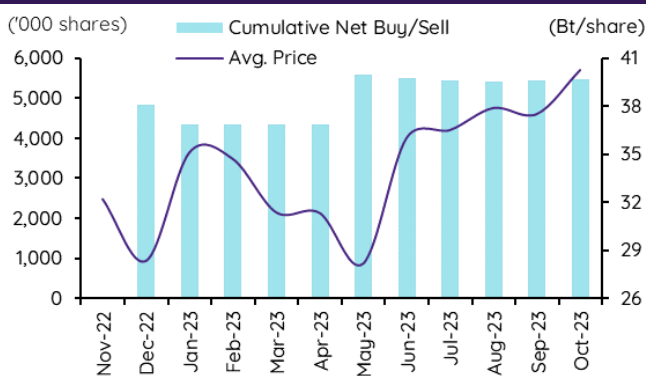
สรุปการซื้อขายหุ้นของผู้บริหาร

1. รายงานการซื้อขายหุ้นของผู้บริหาร ณ วันที่ 4 ต.ค. 2566

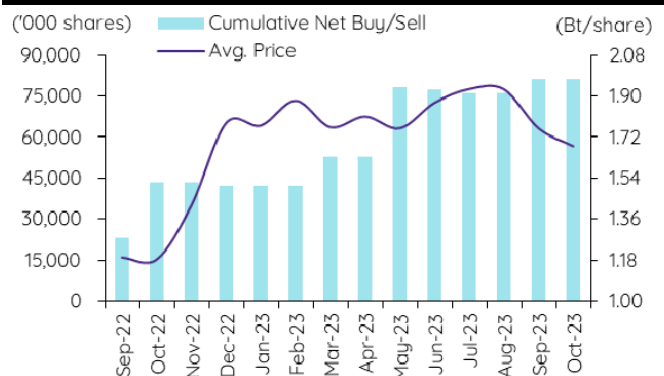
ชื่อบริษัท	ชื่อผู้บริหาร	ประเภท หลักทรัพย์	วันที่ได้มา /จำนวน	จำนวน (หุ้น)	ราคา (บาท)	รวม (บาท)	วิธีการได้มา/ /จำนวน	
APP	นาย ธานินทร์ พรศิริธวัช	หุ้นสามัญ	03-10-66	8,000	2.56	20,480	ซื้อ	
BCP	นาย ชัยวัฒน์ โควาวิสารัช	หุ้นสามัญ	03-10-66	25,000	40.25	1,006,250	ซื้อ	
BEB	นาย ชอน เพลเซอร์ วูล์ฟแมน	หุ้นสามัญ	29-09-66	7,000	40.00	280,000	ขาย	
BOFFICE	นาง ประไพร์ บุรี	หน่วยทรัสต์	04-10-66	20,000	5.10	102,000	ซื้อ	
CH	นาย ทักดา ศรีแสงนาม	หุ้นสามัญ	03-10-66	20,000	2.53	50,600	ซื้อ	
ECL	นาย จาตุรงค์ โพธิ์รักษ์	ใบสำคัญแสดงสิทธิที่จะซื้อหุ้น	25-09-66	20,000,000	0.15	3,000,000	ขาย	
ECL	นาย จาตุรงค์ โพธิ์รักษ์	ใบสำคัญแสดงสิทธิที่จะซื้อหุ้น	25-09-66	427,300	0.15	64,095	ขาย	
EP	นาย ยุทธ ชินสุภักกุล	หุ้นสามัญ	03-10-66	3,000	2.90	8,700	ซื้อ	
GFC	นาย รุ่งเลิศ อิงคพันธ์	หุ้นสามัญ	03-10-66	5,000	9.30	46,500	ซื้อ	
I2	นาง อัญชลี แก้วบรรมพต	หุ้นสามัญ	03-10-66	50,000	2.06	103,000	ซื้อ	
I2	นาย อธิพร ลิมเจริญ	หุ้นสามัญ	03-10-66	100,000	2.06	206,000	ซื้อ	
JR	นาย จริญญา วิวัฒน์เกษมญาวดี	หุ้นสามัญ	03-10-66	36,400	5.50	200,200	ซื้อ	
KSL	นาย จำริญ ชินธรรมมิตร	หุ้นสามัญ	03-10-66	600,000	2.77	1,662,000	ซื้อ	
MALEE	นางสาว รุ่งฉัตร บุญรัตน์	หุ้นสามัญ	03-10-66	3,700,000	6.90	25,530,000	ซื้อ	
MODERN	นาย โยธิน เนื่องจำนงค์	หุ้นสามัญ	02-10-66	6,600	2.80	18,480	ซื้อ	
MODERN	นาย โยธิน เนื่องจำนงค์	หุ้นสามัญ	03-10-66	32,800	2.80	91,840	ซื้อ	
PEACE	นาย พิสิฐ ปัญญกุลนารณ์	หุ้นสามัญ	03-10-66	30,000	3.94	118,200	ซื้อ	
PEACE	นาย พิสิฐ ปัญญกุลนารณ์	หุ้นสามัญ	03-10-66	40,000	3.92	156,800	ซื้อ	
PEACE	นาย พิสิฐ ปัญญกุลนารณ์	หุ้นสามัญ	03-10-66	50,000	3.90	195,000	ซื้อ	
PEACE	นาย พิสิฐ ปัญญกุลนารณ์	หุ้นสามัญ	03-10-66	80,000	3.88	310,400	ซื้อ	
PG	นาง กิตยาภรณ์ ชัยถาวรเสถียร	หุ้นสามัญ	03-10-66	5,100	8.45	43,095	ซื้อ	
PG	นาย บุญเกียรติ โชควัฒนา	หุ้นสามัญ	04-10-66	120,000	8.57	1,028,400	ซื้อ	
PRIN	นาย ปริญญญา ไทวิทจินดาชัย	หุ้นสามัญ	03-10-66	20,100	2.96	59,496	ซื้อ	
RAM	นางสาว ทุกชจี กาญจนพิทักษ์	หุ้นสามัญ	03-10-66	2,000	39.00	78,000	ซื้อ	
RAM	นางสาว ทุกชจี กาญจนพิทักษ์	หุ้นสามัญ	03-10-66	14,000	39.75	556,500	ซื้อ	
RAM	นางสาว ทุกชจี กาญจนพิทักษ์	หุ้นสามัญ	03-10-66	1,000	39.50	39,500	ซื้อ	
RWI	นาย ศิริพงศ์ ว่องวุฒิพรชัย	ใบสำคัญแสดงสิทธิที่จะซื้อหุ้น	04-10-66	225	0.02	5	ขาย	
SICT	นาย นานพ ธรรมศิริอนันต์	หุ้นสามัญ	03-10-66	254,000	7.00	1,778,000	ซื้อ	
SIRI	นาย อุทัย อุทัยแสงสุข	หุ้นสามัญ	03-10-66	200,000	1.68	336,000	ซื้อ	
SPI	นาย บุญเกียรติ โชควัฒนา	หุ้นสามัญ	04-10-66	14,840	64.93	963,561	ซื้อ	
TMILL	นาย ปรีชา อรรถวิทักษ์	หุ้นสามัญ	02-10-66	100,000	3.92	392,000	ซื้อ	
TMILL	นาย ปรีชา อรรถวิทักษ์	หุ้นสามัญ	03-10-66	88,400	3.92	346,528	ซื้อ	
TRT	นาย ชองฮี ใต้	หุ้นสามัญ	12-09-66	1,000,000	2.21	2,210,000	ขาย	
TRT	นาย ชองฮี ใต้	หุ้นสามัญ	19-09-66	100,000	2.30	230,000	ขาย	
TRT	นาย ชองฮี ใต้	หุ้นสามัญ	20-09-66	400,000	2.30	920,000	ขาย	
TSTE	นาย ประกาศ สุติมาวพันธ์	หุ้นสามัญ	03-10-66	10,000	9.70	97,000	ซื้อ	
UTP	นาย มงคล มังกรนุก	หุ้นสามัญ	03-10-66	60,000	11.78	706,800	ซื้อ	
WARRIX	นาย สง่า ดั่งจันสิริ	หุ้นสามัญ	03-10-66	50,000	8.80	440,000	ซื้อ	
WHART	นาย ชัยวัฒน์ มั่นคงดี	หน่วยทรัสต์	03-10-66	1,500	9.70	14,550	ซื้อ	
WHART	นาย สมภัทร อนันต์ประยูร	หน่วยทรัสต์	02-10-66	20,000	9.80	196,000	ซื้อ	
WICE	นาย ชูเดช คงสุนทร	หุ้นสามัญ	03-10-66	50,000	7.30	365,000	ซื้อ	
WICE	นาย ชูเดช คงสุนทร	หุ้นสามัญ	03-10-66	50,000	7.35	367,500	ซื้อ	
					รวม	ซื้อ	37,634,380	
						ขาย	6,704,100	
						สุทธิ	30,930,281	

2. ยอดซื้อ/ขายสุทธิสะสม 12 เดือนของหุ้นที่อยู่ภายใต้การวิเคราะห์ของ InnovestX

BCP



SIRI



ปฏิทินหุ้น

จันทร์	อังคาร	พุธ	พฤหัสบดี	ศุกร์
2 XD LHHOTEL Bt0.3 Share listing SABUY 10,930,280 Shares	3 XR META 10 : 3 @Bt0.24 Name change THAI FILM INDUSTRIES to "THAI FUTURE INCORPORATION" Last trading day WAVE-W2 New securities JPARK (mai index)	4 XD PTT Bt0.8 RS Bt0.6 TFMAMA Bt2.25 XE WAVE-W2 1: 4.49 @Bt0.156 Share listing ALPHAX 870,000,000 Shares TTB 79,623,874 Shares	5 PD MBK Bt0.4 Decreased capital EGATIF CPTGF TWP Last trading day META-W5 Share listing RABBIT 25,446,400 Shares SIRI 4,450,000 Shares TVDH 40,770,447 Shares WAVE 2,896,050 Shares	6 PD PRG Bt0.3 XE META-W5 1: 1 @Bt1
9 XD CHAYO Bt0.00111112 CHAYO 50 : 1 XD(ST) TTB Bt0.05	10 XR CCET 1: 0.7863 @Bt1.50 PD ENGY Bt0.05	11 PD NETEASE80 Bt0.03018 SRIPANWA Bt0.1792	12 XD TCAP Bt1.2 TCAP-P Bt1.2 PD RS Bt0.6	13 วันคล้ายวันสวรรคต พระบาทสมเด็จพระบรมชนกาธิเบศร มหาภูมิพลอดุลยเดชมหาราช บรมนาถบพิตร
16 XD SAV Bt0.75	17 XR JCK 1: 1 @Bt0.30 PD MSFT80X Bt0.0076	18 XE BWG-W5 1: 1 @Bt1 PD LHHOTEL Bt0.3 TFMAMA Bt2.25	19	20 XR CV 1: 2 @Bt1.00 XW CV 2: 1 XE MBK-W1 1: 1.1396 @Bt2.6326 PD PTT Bt0.8
23 วันขึ้นปีใหม่	24	25 XD TTB Bt0.05 XE PLANET-W1 1: 1 @Bt2 PD NVDA80X Bt0.00025	26	27
30 XR ALPHAX 1: 1 @Bt0.25 XW B 3: 1 PD TCAP Bt1.2 TCAP-P Bt1.2	31 PD SAV Bt0.75			

XD - Cash Dividend
XD(ST) - Stock Dividend

PD - Payment Date
XR - Rights for Common

XW - Rights for Warrant
XT - Rights for Transferable Subscription Right

XE - Warrant Exercise
CW - Capital write-down

SP - Suspension

Sharecode	Effdate	Enddate	หลักทรัพย์ที่เข้าช่วยมาตรการ กำกับการซื้อขาย			หลักทรัพย์ภายใต้เครื่องหมาย C		หลักทรัพย์ภายใต้ เครื่องหมาย NC (Non Compliance)	
			Turnover list	Level (**)	หมายเหตุ	Caution : "C"	สาเหตุ	"NC"	สาเหตุ
ACAP	17/05/2022	จนกว่าจะ ได้รับการ เปลี่ยนแปลง จาก SET	-	-	-	✓	วันที่ 17/05/2022 ขึ้นเครื่องหมาย C เหตุผล: ส่วนของผู้ถือหุ้น < 50% ของทุนชำระแล้ว สำหรับงบการเงิน ไตรมาสที่ 1 สิ้นสุดวันที่ 31 มีนาคม 2565 เหตุที่แก้ไขแล้ว - ศาลยกคำร้องขอฟื้นฟูกิจการหรือมีการถอนคำ ร้องขอฟื้นฟูกิจการ หมายเหตุ : จนถึงปัจจุบัน งบการเงินไตรมาส 2 สิ้นสุด วันที่ 30 มิถุนายน 2565 ของบริษัทยังคงมีส่วนของผู้ ถือหุ้น < 50% ของทุนชำระแล้ว	-	-
EMC	18/05/2022	จนกว่าจะ ได้รับการ เปลี่ยนแปลง จาก SET	-	-	-	✓	วันที่ 18/05/2022 ขึ้นเครื่องหมาย C เหตุผล: ส่วนของผู้ถือหุ้น < 50% ของทุนชำระแล้ว สำหรับงบการเงิน ไตรมาสที่ 1 สิ้นสุดวันที่ 31 มีนาคม 2565	-	-
KC	19/05/2022	จนกว่าจะ ได้รับการ เปลี่ยนแปลง จาก SET	-	-	-	✓	วันที่ 19/05/2022 ขึ้นเครื่องหมาย C เหตุผล: ส่วนของผู้ถือหุ้น < 50% ของทุนชำระแล้ว สำหรับงบการเงิน ไตรมาสที่ 1 สิ้นสุดวันที่ 31 มีนาคม 2565	-	-
SMK	25/05/2022	จนกว่าจะ ได้รับการ เปลี่ยนแปลง จาก SET	-	-	-	✓	วันที่ 20/05/2022 ขึ้นเครื่องหมาย C เหตุผล: ศาลรับคำร้องขอฟื้นฟูกิจการ วันที่ 25/05/2022 เพิ่มเหตุขึ้นเครื่องหมาย C เหตุผล: ส่วนของผู้ถือหุ้น < 50% ของทุนชำระแล้ว สำหรับงบการเงิน ไตรมาสที่ 1 สิ้นสุดวันที่ 31 มีนาคม 2565	-	-
W	16/11/2022	จนกว่าจะ ได้รับการ เปลี่ยนแปลง จาก SET	-	-	-	✓	วันที่ 16/11/2022 ขึ้นเครื่องหมาย C เหตุผล: ส่วนของผู้ถือหุ้น < 50% ของทุนชำระแล้ว สำหรับงบการเงิน ไตรมาสที่ 3 สิ้นสุดวันที่ 30 กันยายน 2565	-	-
TRUEE	22/02/2023	จนกว่าจะ ได้รับการ เปลี่ยนแปลง จาก SET	-	-	-	✓	วันที่ 22/02/2023 ขึ้นเครื่องหมาย C เหตุผล: ส่วนของผู้ถือหุ้น < 50% ของทุนชำระแล้ว สำหรับงบการเงินประจำปี สิ้นสุดวันที่ 31 ธันวาคม 2565	-	-
SDC	27/02/2023	จนกว่าจะ ได้รับการ เปลี่ยนแปลง จาก SET	-	-	-	✓	วันที่ 27/02/2023 ขึ้นเครื่องหมาย C เหตุผล: ส่วนของผู้ถือหุ้น < 50% ของทุนชำระแล้ว สำหรับงบการเงินประจำปี สิ้นสุดวันที่ 31 ธันวาคม 2565	-	-
JAS	12/05/2023	จนกว่าจะ ได้รับการ เปลี่ยนแปลง จาก SET	-	-	-	✓	วันที่ 12/05/2023 ขึ้นเครื่องหมาย C เหตุผล: ส่วนของผู้ถือหุ้น < 50% ของทุนชำระแล้ว สำหรับงบการเงิน ไตรมาสที่ 1 สิ้นสุดวันที่ 31 มีนาคม 2566	-	-
KKC	17/05/2023	จนกว่าจะ ได้รับการ เปลี่ยนแปลง จาก SET	-	-	-	✓	วันที่ 17/05/2023 ขึ้นเครื่องหมาย C เหตุผล: ส่วนของผู้ถือหุ้น < 50% ของทุนชำระแล้ว สำหรับงบการเงิน ไตรมาสที่ 1 สิ้นสุดวันที่ 31 มีนาคม 2566	-	-
STARK	19/05/2023	จนกว่าจะ ได้รับการ เปลี่ยนแปลง จาก SET	-	-	-	✓	วันที่ 19/05/2023 ขึ้นเครื่องหมาย C เหตุผล: สำนักงาน ก.ล.ด. แจ้งให้บริษัทจัดให้มี Special Audit	-	-
KWI	16/08/2023	จนกว่าจะ ได้รับการ เปลี่ยนแปลง จาก SET	-	-	-	✓	วันที่ 16/08/2023 ขึ้นเครื่องหมาย C เหตุผล: ส่วนของผู้ถือหุ้น < 50% ของทุนชำระแล้ว สำหรับงบการเงิน ไตรมาสที่ 2 สิ้นสุดวันที่ 30 มิถุนายน 2566	-	-
ALL	17/08/2023	จนกว่าจะ ได้รับการ เปลี่ยนแปลง จาก SET	-	-	-	✓	วันที่ 17/08/2023 ขึ้นเครื่องหมาย C เหตุผล: ส่วนของผู้ถือหุ้น < 50% ของทุนชำระแล้ว สำหรับงบการเงิน ไตรมาสที่ 2 สิ้นสุดวันที่ 30 มิถุนายน 2566 วันที่ 03/10/2023 เพิ่มเหตุขึ้นเครื่องหมาย C ศาลรับคำฟ้องล้มละลาย	-	-

หมายเหตุ:

- ที่มา: ตลาดหลักทรัพย์ (www.set.or.th) และ สมาคมบริษัทหลักทรัพย์ (www.asco.or.th)
- หุ่นตามตารางดังกล่าว ตอนเช้าจนถึงหนึ่งในกระดานต่างประเทศและใบแสดงสิทธิในผลประโยชน์ที่เกิดจากหลักทรัพย์อ้างอิงของไทย (NVDR)
- หลักทรัพย์ที่มีเครื่องหมาย " : " เป็น ใบแสดงสิทธิในผลประโยชน์ที่เกิดจากหลักทรัพย์อ้างอิงไทย (Non-Voting Depository Receipt :NVDR)

1. หลักทรัพย์ที่เข้าช่วยมาตรการกำกับการซื้อขาย (Turnover list)

Level (*) ได้แก่

- Level 1 หมายถึง ให้ซื้อขายด้วยวิธีการวางเงินสด 100% ก่อนซื้อ (บัญชี cash balance) และ ห้ามนำหลักทรัพย์ที่กำหนดจำนวนเป็นวงเงินซื้อขาย
- Level 2 หมายถึง ให้ซื้อขายด้วยวิธีการวางเงินสด 100% ก่อนซื้อ และ ห้ามนำหลักทรัพย์ที่กำหนดจำนวนเป็นวงเงินซื้อขาย และ ห้าม Net Settlement
- Level 3 หมายถึง ห้ามซื้อขายชั่วคราว 1 วันทำการ (เฉพาะวันแรก); เมื่ออนุญาตให้ซื้อขาย ให้ซื้อขายด้วยวิธีการวางเงินสด 100% ก่อนซื้อ และ ห้ามนำหลักทรัพย์ที่กำหนดจำนวนเป็นวงเงินซื้อขาย และ ห้าม Net Settlement

2. หลักทรัพย์ภายใต้เครื่องหมาย Caution : "C"

หลักทรัพย์ที่ถูกขึ้นเครื่องหมาย C จะต้องมีบัญชี Cash Balance (คือ สมาชิกต้องดำเนินการให้ลูกข่ายวางเงินสดไว้ล่วงหน้ากับสมาชิกเป็นจำนวนก่อนซื้อหลักทรัพย์นั้น) ตั้งแต่ขึ้นเครื่องหมายเป็นต้นไป

ข้อสงวนสิทธิ์:

ข้อมูลในรายงานนี้เป็นข้อมูลที่มีการเปิดเผยต่อสาธารณะ ซึ่งนักลงทุนสามารถเข้าถึงได้ด้วยทั่วไป และเป็นข้อมูลที่ถือว่าน่าเชื่อถือได้ แต่ทั้งนี้ บริษัทหลักทรัพย์ อินโนเวสต์ เอกซ์ จำกัด ("บริษัท") มิได้ยืนยันหรือรับรองถึงความถูกต้อง หรือสมบูรณ์ของข้อมูลดังกล่าวแต่อย่างใด ความคิดเห็นที่ปรากฏอยู่ในรายงานนี้เป็นเพียงการนำเสนอในมุมมองของบริษัท และเป็นความคิดเห็น ณ วันที่ที่ปรากฏในรายงานเท่านั้น ซึ่งอาจเปลี่ยนแปลงได้ภายหลังวันดังกล่าว โดยบริษัทไม่จำเป็นต้องแจ้งให้สาธารณชน หรือนักลงทุนทราบ รายงานนี้จัดทำขึ้นเพื่อเผยแพร่ข้อมูลให้แก่ นักลงทุนเท่านั้น บริษัทไม่รับผิดชอบต่อการนำข้อมูลหรือความคิดเห็นใดๆ ไปใช้ในทุกรูปแบบ ดังนั้นนักลงทุนจึงควรใช้ดุลพินิจในการพิจารณาตัดสินใจก่อนการลงทุน นอกจากนี้ บริษัท และ/หรือ บริษัทในเครือของบริษัทอาจมีส่วนเกี่ยวข้องหรือผลประโยชน์ใดๆ กับบริษัทใดๆ ที่ถูกกล่าวถึงในรายงานนี้ก็ได้

บริษัทหลักทรัพย์ อินโนเวสต์ เอกซ์ จำกัด ("INVX") เป็นบริษัทย่อยที่บริษัท เอสซีบี เอกซ์ จำกัด (มหาชน) ("เอสซีบี เอกซ์") เป็นผู้ถือหุ้นรายใหญ่ แต่เพียงผู้เดียว และธนาคารไทยพาณิชย์ จำกัด (มหาชน) ("ธนาคาร") เป็นบริษัทย่อยที่เอสซีบี เอกซ์ เป็นผู้ถือหุ้นรายใหญ่ ข้อมูลใด ๆ ที่เกี่ยวข้องกับธนาคาร มีวัตถุประสงค์เพื่อใช้ในการเปรียบเทียบเท่านั้น

เอกสารฉบับนี้จัดทำโดย บริษัทหลักทรัพย์ อินโนเวสต์ เอกซ์ จำกัด (INVX) ซึ่งมีบริษัท เอสซีบี เอกซ์ จำกัด (มหาชน) ("เอสซีบี เอกซ์") เป็นผู้ถือหุ้นรายใหญ่ โดยธนาคารไทยพาณิชย์ จำกัด (มหาชน) ("ธนาคาร") ซึ่งเป็นบริษัทย่อยที่เอสซีบี เอกซ์ เป็นผู้ถือหุ้นรายใหญ่ เป็นที่ปรึกษาทางการเงินสำหรับธุรกรรมใด ๆ ของบริษัท เอสซีบี เคมีคอลส์ จำกัด (มหาชน) ความเห็น ชั่ว บทวิจย บทวิเคราะห์ ราคา ข้อความ การคาดการณ์ การประเมิน และ/หรือ ข้อมูลอื่นที่ระบุในเอกสารฉบับนี้ ("ข้อมูล") มีวัตถุประสงค์เพื่อใช้เป็นข้อมูลทั่วไปเท่านั้น และไม่อาจตีความได้ว่าเป็นการให้คำแนะนำแก่บุคคลใดๆ หรือเป็นการเสนอซื้อ หรือเสนอขาย หรือชักชวนให้เสนอซื้อหรือเสนอขายหลักทรัพย์ โดย INVX และ/หรือกรรมการ พนักงาน และลูกจ้างของ INVX ย่อมไม่ต้องรับผิดชอบต่อความเสียหายใดๆ ทั้งความเสียหายทางตรง ความเสียหายทางอ้อม ความเสียหายจากการผิดสัญญา หรือความเสียหายอันสืบเนื่อง อันเป็นผลมาจากการใช้หรือการซื้อถือต่อการใช้ข้อมูล ทั้งนี้ รวมถึงแต่ไม่จำกัดเพียงการสูญเสียผลกำไร นักลงทุนพึงใช้ข้อมูลในเอกสารฉบับนี้ประกอบข้อมูลและความเห็นอื่นๆ รวมถึงพิจารณาของนักวิเคราะห์การเงิน ข้อมูลในเอกสารฉบับนี้จัดทำขึ้นจากแหล่งข้อมูลที่ INVX เห็นว่าน่าเชื่อถือ โดย INVX ไม่รับรองถึงความถูกต้อง สมบูรณ์ และ/หรือ ครบถ้วนของข้อมูลดังกล่าว

เอกสารฉบับนี้จัดทำโดย บริษัทหลักทรัพย์ อินโนเวสต์ เอกซ์ จำกัด (INVX) ซึ่งมีบริษัท เอสซีบี เอกซ์ จำกัด (มหาชน) ("เอสซีบี เอกซ์") เป็นผู้ถือหุ้นรายใหญ่ โดยธนาคารไทยพาณิชย์ จำกัด (มหาชน) ("ธนาคาร") ซึ่งเป็นบริษัทย่อยที่เอสซีบี เอกซ์ เป็นผู้ถือหุ้นรายใหญ่ เป็นที่ปรึกษาทางการเงินสำหรับธุรกรรมใด ๆ ของ บริษัท บีซี รีเทล คอร์ปอเรชั่น (มหาชน) ("BRC") ซึ่งเป็นบริษัทย่อยของบริษัท เบอร์ลี่ ยุคเกอร์ จำกัด (มหาชน) ความเห็น ชั่ว บทวิจย บทวิเคราะห์ ราคา ข้อความ การคาดการณ์ การประเมิน และ/หรือ ข้อมูลอื่นที่ระบุในเอกสารฉบับนี้ ("ข้อมูล") มีวัตถุประสงค์เพื่อใช้เป็นข้อมูลทั่วไปเท่านั้น และไม่อาจตีความได้ว่าเป็นการให้คำแนะนำแก่บุคคลใดๆ หรือเป็นการเสนอซื้อ หรือเสนอขาย หรือชักชวนให้เสนอซื้อหรือเสนอขายหลักทรัพย์ โดย INVX และ/หรือกรรมการ พนักงาน และลูกจ้างของ INVX ย่อมไม่ต้องรับผิดชอบต่อความเสียหายใดๆ ทั้งความเสียหายทางตรง ความเสียหายทางอ้อม ความเสียหายจากการผิดสัญญา หรือความเสียหายอันสืบเนื่อง อันเป็นผลมาจากการใช้หรือการซื้อถือต่อการใช้ข้อมูล ทั้งนี้ รวมถึงแต่ไม่จำกัดเพียงการสูญเสียผลกำไร นักลงทุนพึงใช้ข้อมูลในเอกสารฉบับนี้ประกอบข้อมูลและความเห็นอื่นๆ รวมถึงพิจารณาของนักวิเคราะห์การเงิน ข้อมูลในเอกสารฉบับนี้จัดทำขึ้นจากแหล่งข้อมูลที่ INVX เห็นว่าน่าเชื่อถือ โดย INVX ไม่รับรองถึงความถูกต้อง สมบูรณ์ และ/หรือ ครบถ้วนของข้อมูลดังกล่าว

เอกสารฉบับนี้จัดทำโดย บริษัทหลักทรัพย์ อินโนเวสต์ เอกซ์ จำกัด ("INVX") ซึ่งมี บริษัท เอสซีบี เอกซ์ จำกัด (มหาชน) ("เอสซีบี เอกซ์") เป็นผู้ถือหุ้นรายใหญ่ โดยธนาคารไทยพาณิชย์ จำกัด (มหาชน) ("ธนาคาร") ซึ่งเป็นบริษัทย่อยที่เอสซีบี เอกซ์ เป็นผู้ถือหุ้นรายใหญ่ เป็นที่ปรึกษาทางการเงินสำหรับธุรกรรมใด ๆ ของ กรัสด์เพื่อการลงทุนในสิทธิการเช่าสิ่งหาริมทรัพย์ แอล เอช โฮเทล ความเห็น ชั่ว บทวิจย บทวิเคราะห์ ราคา ข้อความ การคาดการณ์ การประเมิน และ/หรือ ข้อมูลอื่นที่ระบุในเอกสารฉบับนี้ ("ข้อมูล") มีวัตถุประสงค์เพื่อใช้เป็นข้อมูลทั่วไปเท่านั้น และไม่อาจตีความได้ว่าเป็นการให้คำแนะนำแก่บุคคลใดๆ หรือเป็นการเสนอซื้อ หรือเสนอขาย หรือชักชวนให้เสนอซื้อหรือเสนอขายหลักทรัพย์ โดย INVX และ/หรือกรรมการ พนักงาน และลูกจ้างของ INVX ย่อมไม่ต้องรับผิดชอบต่อความเสียหายใดๆ ทั้งความเสียหายทางตรง ความเสียหายทางอ้อม ความเสียหายจากการผิดสัญญา หรือความเสียหายอันสืบเนื่อง อันเป็นผลมาจากการใช้หรือการซื้อถือต่อการใช้ข้อมูล ทั้งนี้ รวมถึงแต่ไม่จำกัดเพียงการสูญเสียผลกำไร นักลงทุนพึงใช้ข้อมูลในเอกสารฉบับนี้ประกอบข้อมูลและความเห็นอื่นๆ รวมถึงพิจารณาของนักวิเคราะห์การเงิน ข้อมูลในเอกสารฉบับนี้จัดทำขึ้นจากแหล่งข้อมูลที่ INVX เห็นว่าน่าเชื่อถือ โดย INVX ไม่รับรองถึงความถูกต้อง สมบูรณ์ และ/หรือ ครบถ้วนของข้อมูลดังกล่าว

การซื้อขายฟิวเจอร์สและอปชั่น (Futures and Options) มีความเสี่ยงสูงที่อาจก่อให้เกิดขาดทุนอย่างมีนัยสำคัญ จึงไม่เหมาะสมกับบุคคลทุกคน ทั้งนี้ ก่อนการตัดสินใจซื้อขายฟิวเจอร์สและอปชั่น ท่านควรพิจารณาถึงฐานะทางการเงิน วัตถุประสงค์ในการลงทุน ประสบการณ์ในการลงทุนของท่าน ตลอดจนความเสี่ยงที่ท่านสามารถยอมรับได้อย่างรอบคอบ เนื่องจากมีความเป็นไปได้ที่ท่านอาจสูญเสียเงินลงทุนมากกว่าเงินลงทุนเริ่มแรก ท่านควรพิจารณาถึงความเสี่ยงทั้งหมดที่อาจเกิดขึ้นจากการซื้อขายฟิวเจอร์สและอปชั่น และท่านควรตัดสินใจลงทุนด้วยตนเอง และ/หรือ ในกรณีที่มีข้อสงสัย ท่านควรขอคำแนะนำจากที่ปรึกษาทางการเงิน

เอกสารฉบับนี้จัดทำส่งให้กับเฉพาะบุคคลที่กำหนด (intended recipient) เท่านั้น ห้ามมิให้ผู้ใดนำข้อมูลในเอกสารฉบับนี้ไปทำซ้ำ ส่งต่อ เผยแพร่ ขาย จำหน่าย คัดลอก นำออกแสดง หรือนำไปเผยแพร่ในเชิงพาณิชย์ ไม่ว่าด้วยวิธีการใด ๆ โดยมิได้รับอนุญาตเป็นลายลักษณ์อักษรจาก INVX เป็นการล่วงหน้า

©สงวนลิขสิทธิ์ 2565 บริษัทหลักทรัพย์ อินโนเวสต์ เอกซ์ จำกัด

CG Rating 2022 Companies with CG Rating

Companies with Excellent CG Scoring

AAV, ADVANC, AF, AH, AIRA, AJ, AKP, AKR, ALLA, ALT, AMA, AMARIN, AMATA, AMATAV, ANAN, AOT, AP, APURE, ARIP, ASP, ASW, AUCTION, AWC, AYUD, BAFS, BAM;BANPU, BAY, BBIK, BBL, BCP, BCPG, BDM, BEM, BEYOND, BGC, BGRIM, BIZ, BKI, BOL, BPP, BRR, BTS, BTW, BWG, CENTEL, CFRESH, CGH, CHEWA, CHO, CIMBT, CK, CKP, CM, CNT, COLOR, COM7, COMAN, COTTO, CPALL, CPAXT, CPF, CPI, CPN, CRC, CSS, DDD, DELTA, DEMCO, DOHOME, DRT, DTAC, DUSIT, EA, EASTW, ECF, ECL, EE, EGCO, EPG, ETC, ETE, FN, FNS, FPI, FPT, FSMART, FVC, GC, GEL, GFPT, GGC, GLAND, GLOBAL, GPI, GPSC, GRAMMY, GULF, GUNKUL, HANA, HARN, HENG, HMPRO, ICC, ICHI, III, ILINK, ILM, IND, INTUCH, IP, IRC, IRPC, ITEL, IVL, JTS, JWD, K, KBANK, KCE, KEX, KGI, KKP, KSL, KTB, KTC, LALIN, LANNA, LHFG, LIT, LOXLEY, LPN, LRH, LST, MACO, MAJOR, MALEE, MBK, MC, MCOT, METCO, MFEC, MINT, MONO, MOONG, MSC, MST, MTC, MVP, NCL, NEP, NER, NKI, NOBLE, NSI, NVD, NYT, OISHI, OR, ORI, OSP, OTO, PAP, PCSGH, PDG, PDJ, PG, PHOL, PLANB, PLANET, PLAT, PORT, PPS, PR9, PREB, PRG, PRM, PSH, PSL, PTG, PTT, PTTEP, PTTGC, PYLON, Q-CON, QH, QTC, RATCH, RBF, RS, S, S&J, SAAM, SABINA, SAMART, SAMTEL, SAT, SC, SCB, SCC, SCCC, SCG, SCGP, SCM, SCN, SDC, SEAFCO, SEAOL, SE-ED, SELIC, SENA, SENX, SGF, SHR, SICT, SIRI, SIS, SITHAI, SMP, SNC, SONIC, SORKON, SPALI, SPI, SPRC, SPVI, SSC, SSSC, SST, STA, STGT, STI, SUN, SUSCO, SUTHA, SVI, SYMC, SYNTEC, TACC, TASCOT, TCAP, TEAMG, TFMAMA, THANA, THANI, THCOM, THG*, THIP, THRE, THREL, TIPCO, TISCO, TK, TKN, TKS, TKT, TMILL, TMT, TNIT, TOA, TOP, TPBI, TQM, TRC, TRUE*, TSC, TSR, TSTE, TSTH, TTA, TTB, TTCL, TTW, TU, TVDH, TVI, TVO, TWPC, U, UAC, UBIS, UPOIC, UV, VCOM, VGI, VIH, WACOAL, WAVE, WHA, WHAUP, WICE, WINNER, XPG, ZEN

Companies with Very Good CG Scoring

2S, 7UP, ABICO, ABM, ACE, ACG, ADB, ADD, AEONTS, AGE, AHC, AIE, AIT, ALUCON, AMANAH, AMR, APCO, APCS, AQUA, ARIN, ARROW, AS, ASAP, ASEFA, ASIA, ASIAN, ASIMAR, ASK, ASN, ATP30, B, BA, BC, BCB, BE8, BEC, SCAP, BH, BIG, BJC, BJCHI, BLA, BR, BRI, BROOK, BSM, BYD, CBG, CEN, CHARAN, CHAYO, CHG, CHOTI, CHOW, CI, CIG, CITY, CIVIL, CMC, CPL, CPW, CRANE, CRD, CSC, CSP, CV, CWT, DCC, DHOUSE, DITTO, DMT, DOD, DPAINT, DV8, EASON, EFORL, ERW, ESSO, ESTAR, FE, FLOYD, FORTH, FSS, FTE, GBX, GCAP, GENCO, GJS, GTB, GYT, HEALTH, HPT, HTC, HUMAN, HYDRO, ICN, IFS, IIG, IMH, INET, INGRS, INSET, INSURE, IRCP, IT, ITD, J, JAS, JCK, JCHK, JMT, JR, KBS, KCAR, KIAT, KISS, KK, KOOL, KTIS, KUMWEL, KUN, KWC, KWM, L&E, LEO, LH, LHK, M, MATCH, MBAX, MEGA, META, MFC, MGT, MICRO, MILL, MITSIB, MK, MODERN*, MTI, NBC, NCAP, NCH, NDR, NETBAY, NEX, NINE, NATION, NNCL, NOVA, NPK, NRF, NTV, NUSA, NWR, OCC, OGC, ONEE, PACO, PATO, PB, PICO, PIMO, PIN, PJW, PL, PLE, PM, PMTA, PPP, PPPM, PRAPAT, PRECHA, PRIME, PRIN, PRINC, PROEN, PROS, PROUD, PSG, PSTC, PT, PTC, QLT, RCL, RICHY, RJH, ROJNA, RPC, RT, RWI, S11, SA, SABUY, SAK, SALEE, SAMCO, SANKO, SAPPE, SAWAD, SCI, SCP, SE, SECURE, SFLEX, SFP, SFT, SGP, SIAM, SINGER, SKE, SKN, SKR, SKY, SLP, SMART, SMD, SMIT, SMT, SNNP, SNP, SO, SPA, SPC, SPCG, SR, SRICHA, SSF, SSP, STANLY, STC, STPI, SUC, SVOA, SVT, SWC, SYNEX, TAE, TAKUNI, TCC, TCMC, TFG, TFI, TFM, TGH, TIDLOR, TIGER, TIPH, TITLE, TM, TMC, TMD, TMI, TNL, TNP, TNR, TOG, TPA, TPAC, TPCS, TPIPL, TPIPP, TPLAS, TPS, TQR, TRITN, TRT, TRU, TRV, TSE, TVT, TWP, UBE, UEC, UKEM, UMI, UOBKH, UP, UPF, UTP, VIBHA, VL, VPO, VRANDA, WGE, WIIK, WIN, WINMED, WORK, WP, XO, YUASA, ZIGA

Companies with Good CG Scoring

A, A5, AI, ALL, ALPHAX, AMC, APP, AQ, AU, B52, BEAUTY, BGT, BLAND, BM, BROCK, BSBM, BTNC, CAZ, CCP, CGD, CMAN, CMO, CMR;CPANEL, CPT, CSR, CTW, D, DCON, EKH, EMC, EP, EVER, F&D, FMT, GIFT, GLOCON, GLORY, GREEN, GSC, HL, HTECH, IHL, INOX, JAK, JMART, JSP;JUBILE, KASET, KMI, KYE, LEE, LPH, MATI, M-CHAI, MCS, MDX, MENA, MJD, MORE, MUD, NC, NEWS, NFC, NSL, NV, PAF, PEACE, PF, PK, PPM, PRAKIT, PTL, RAM, ROCK, RP, RPH, RSP, SIMAT, SISB, SK, SOLAR, SPACK, SPG, SQ, STARK, STECH, SUPER, SVH, PTECH, TC;TCCC, TCJ, TEAM, THE, THMUI, TKC;TNH, TNPC, TOPP, TPCH, TPOLY, TRUBB, TTI, TYCN, UMS, UNIQ;UPA, UREKA, VARO, W, WFX, WPH, YGG, ZAA

Corporate Governance Report

The material contained in this publication is for general information only and is not intended as advice on any of the matters discussed herein. Readers and others should perform their own independent analysis as to the accuracy or completeness or legality of such information. The Thai Institute of Directors, its officers, the authors and editor make no representation or warranty as to the accuracy, completeness or legality of any of the information contained herein. By accepting this document, each recipient agrees that the Thai Institute of Directors Association, its officers, the authors and editor shall not have any liability for any information contained in, or for any omission from, this publication.

The survey result is as of the date appearing in the Corporate Governance Report of Thai Listed Companies. As a result, the survey result may be changed after that date. InnovestX Securities Company Limited does not conform nor certify the accuracy of such survey result.

To recognize well performers, the list of companies attaining "Good", "Very Good" and "Excellent" levels of recognition (Not including listed companies qualified in the "no announcement of the results" clause from 1 January 2021 to 27 October 2022) is publicized.

* บริษัทหรือกรรมการหรือผู้บริหารของบริษัทที่เข้าดำเนินการทำบัญชีการเงิน เช่น กรรมการที่ผิดเกี่ยวกับหลักบัญชี การทุจริต คอร์รัปชัน เป็นต้น ซึ่งการให้ข้อมูล CGR ของระบหนักที่เข้าดำเนินการประกอบด้วย

Anti-corruption Progress Indicator

Certified (ได้มีหนังสือ)

2S, 7UP, AAI, ADVANC, AF, AH, AI, AIE, AIRA, AJ, AKP, AMA, AMANAH, AMATA, AMATAV, AP, APCS, AS, ASIAN, ASK, ASP, AWC, AYUD, B, BAFS, BAM, BANPU, BAY, BBL, BCH, BCP, BCPG, BE8, BEC, BEYOND, BGC, BGRIM, BKI, BLA, BPP, BROOK, BARR, BSBM, BTS, BWG, CEN, CENTEL, CFRESH, CGH, CHEWA, CHOTI, CHOW, CIG, CIMBT, CM, CMC, COM7, COTTO, CPALL, CPAXT, CPF, CPI, CPL, CPN, CPW, CRC, CSC, DCC, DELTA, DEMCO, DIMET, DRT, DUSIT, EA, EASTW, ECF, EGCO, EP, EPG, ERW, ESTAR, ETC, ETE, FNS, FPI, FPT, FSMART, FTE, GBX, GC, GCAP, GEL, GFPT, GGC, GJS, GPI, GPSC, GSTEEL, GULF, GUNKUL, HANA, HARN, HENG, HMPRO, HTC, ICC, ICHI, IFS, III, ILINK, ILM, INET, INOX, INSURE, INTUCH, IRPC, ITEL, IVL, JAS, JKN, JR, JTS, KASEI, KBANK, KBS, KCAR, KCC, KCE, KGEN, KGI, KKP, KSL, KTB, KTC, L&E, LANNA, LHFG, LHK, LRH, LST, MAJOR, MALEE, MATCH, MBAX, MBK, MC, MCOT, META, MFC, MFEC, MILL, MINT, MONO, MOONG, MSC, MST, MTC, MTI, NATION, NCAP, NEP, NKI, NOBLE, NOK, NRF, NWR, OCC, OGC, OR, ORI, PAP, PATO, PB, PCSGH, PDG, PDJ, PG, PHOL, PIMO, PK, PL, PLANB, PLANET, PLAT, PM, PPP, PPPM, PPS, PR9, PREB, PRG, PRINC, PRM, PROS, PSH, PSL, PSTC, PT, PTECH, PTG, PTT, PTTEP, PTTGC, PYLON, Q-CON, QH, QLT, QTC, RABBIT, RATCH, RML, RS, RWI, S&J, SAAM, SABINA, SAK, SAPPE, SAT, SC, SCC, SCCC, SCG, SCGP, SCM, SCN, SEAOL, SE-ED, SELIC, SENA, SGC, SGP, SINGER, SIRI, SITHAI, SKR, SMIT, SMK, SMP, SNC, SNP, SORKON, SPACK, SPALI, SPC, SPI, SPRC, SRICHA, SSF, SSP, SSSC, SST, STA, STGT, STOWER, SUSCO, SVI, SYMC, SYNTEC, TAE, TAKUNI, TASCOT, TCAP, TCMC, TFG, TFI, TFMAMA, TGH, THANI, THCOM, THIP, THRE, THREL, TIDLOR, TIPCO, TISCO, TKS, TKT, TMD, TMILL, TMT, TNITY, TNL, TNP, TNR, TOG, TOP, TOPP, TPA, TPCS, TRT, TRU, TSC, TSI, TSTE, TSTH, TTA, TTB, TTCL, TU, TVDH, TVO, TWPC, UBE, UEC, UKEM, UOBKH, UV, VCOM, VGI, VIH, WACOAL, WHA, WHAUP, WICE, WIIK, XO, YUASA, ZEN, ZIGA

Declared (ได้มีเอกสารแนบ)

ACE, ADB, ASW, BBGI, BRI, BTG, BYD, CAZ, CBG, CI, CV, DEXON, DMT, DOHOME, EKH, EVER, GLOBAL, GREEN, ICN, ITC, J, JMART, JMT, LEO, LH, MEGA, MENA, MITSIB, MODERN, NER, OSP, OTO, POLY, PQS, PRIME, PROEN, PRTR, RBF, RT, SA, SANKO, SENX, SFLEX, SIS, SKE, SM, SUPER, SVOA, SVT, TBN, TEGH, TGE, TIPH, TKN, TPLAS, TQM, TRUE, VARO, VIBHA, W, WIN, WPH, XPG

N/A
 24CS, 3K-BAT, A, A5, AAV, ABM, ACAP, ACC, ACG, ADD, AEONTS, AFC, AGE, AHC, AIT, AJA, AKR, AKS, ALL, ALLA, ALPHAX, ALT, ALUCON, AMARC, AMARIN, AMC, AMR, ANAN, AOT, APCO, APEX, APP, APURE, AQUA, ARIN, ARIP, ARROW, ASAP, ASEFA, ASIA, ASIMAR, ASN, ATP30, AU, AUCTION, AURA, B52, BA, BBIK, BC, BCT, BDM, BEAUTY, BEM, BGT, BH, BIG, BIOTECH, BIS, BIZ, BJC, BJCHI, BKD, BLAND, BLC, BLESS, BLISS, BM, BOL, BR, BROCK, BSM, BTNC, BTW, BUI, BVG, CCET, CCP, CEYE, CGD, CH, CHARAN, CHASE, CHAYO, CHG, CHIC, CHO, CITY, CIVIL, CK, CKP, CMAN, CMO, CMR, CNT, COCOCO, COLOR, COMAN, CPANEL, CPH, CPR, CPT, CRANE, CRD, CSP, CSR, CSS, CTW, CWT, D, DCON, DDD, DHOUSE, DITTO, DOD, DPAINT, DTCENT, DTCI, DV8, EASON, ECL, EE, EFORL, EMC, ESSO, F&D, FANCY, FE, FLOYD, FMT, FN, FORTH, FSX, FTI, FVC, GABLE, GENCO, GFC, GIFT, GL, GLAND, GLOCON, GLORY, GRAMMY, GRAND, GSC, GTB, GYT, HEALTH, HFT, HL, HPT, HTECH, HUMAN, HYDRO, I2, IFEC, IHL, IIG, IMH, IND, INGRS, INSET, IP, IRC, IRCP, IT, ITD, ITNS, ITTHI, JAK, JCK, JCHK, JCT, JDF, JPARK, JSP, JUBILE, K, KAMART, KC, KCG, KCM, KDH, KEX, KIAT, KISS, KJL, KK, KKC, KLINIQ, KOOL, KTIS, KTMS, KUMWEL, KUN, KWC, KWI, KWM, KYE, LALIN, LDC, LEE, LIT, LOXLEY, LPH, LST, MACO, MANRIN, MASTER, MATI, MAX, M-CHAI, MCS, MDX, MEB, METCO, MGC, MGT, MICRO, MIDA, MJD, MK, ML, MORE, MOSHI, MTW, MUD, MVP, NC, NCH, NCL, NDR, NETBAY, NEW, NEWS, NEX, NFC, NNCL, NOVA, NPK, NSL, NTSC, NTV, NUSA, NV, NVD, NYT, OHTL, ONEE, PACE, PACO, PAF, PCC, PEACE, PERM, PF, PHG, PICO, PIN, PJW, PLE, PLT, PLUS, PMTA, POLAR, POMPU, PORT, POST, PPM, PRAKIT, PRAPAT, PRECHA, PRI, PRIN, PRO, PROUD, PSG, PSP, PTC, PTL, RAM, RCL, READY, RICHY, RJH, ROCK, ROH, ROJNA, RP, RPC, RPH, RSP, S, S11, SABUY, SAF, SAFARI, SALEE, SAM, SAMART, SAMCO, SAMTEL, SAUCE, SAV, SAWAD, SAWANG, SBNET, SCAP, SCB, SCL, SCP, SDC, SE, SEAFCO, SECURE, SFT, SGF, SHANG, SHR, SIAM, SICT, SIMAT, SINO, SISB, SJWD, SK, SKN, SKY, SLM, SLP, SMART, SMD, SMT, SNNP, SO, SOLAR, SONIC, SPA, SPCG, SPG, SPVI, SQ, SR, SSC, SSS, STANLY, STARK, STC, STEC, STECH, STHAI, STI, STP, STPI, SUC, SUN, SUTHA, SVR, SWC, SYNEX, TACC, TAPAC, TC, TCC, TCJ, TCOAT, TEAM, TEAMG, TEKA, TFM, TGPRO, TH, THAI, THANA, THE, THG, THL, THMUI, TIGER, TITLE, TK, TKC, TLI, TM, TMC, TMI, TMW, TNIT, TNH, TNPC, TOA, TPAC, TPBI, TPCH, TPIPL, TPIPP, TPL, TPOLY, TPP, TPS, TQR, TR, TRC, TRITN, TRUBB, TRV, TSE, TTI, TTT, TTW, TURTLE, TVH, TVT, TWP, TWZ, TYCN, UAC, UBA, UMI, UMS, UNIQ, UP, UPF, UPOIC, UREKA, UTP, UVAN, VL, VNG, VPO, VRANDA, WARRIX, WAVE, WFX, WGE, WINMED, WINNER, WORK, WORLD, WP, YGG, YONG, ZAA

Explanations

Companies participating in Thailand's Private Sector Collective Action Coalition Against Corruption programme (Thai CAC) under Thai Institute of Directors (as of July 25, 2023) are categorized into: companies that have declared their intention to join CAC, and companies certified by CAC.