

บรรยากาศวันนี้ดีกว่าที่ผ่านๆ มา
เลือกหุ้นที่กำไร 3Q66 โตและมีปัจจัยบวกเฉพาะ



ดัชนีตลาดหลักทรัพย์

1,451.25 +3.95

สรุปมูลค่าการซื้อขาย 4 ต.ค. 66

นักลงทุน	สุทธิ (ลบ.)
สถาบัน	+281.01
บัญชี บล.	-917.67
ต่างชาติ	+34.15
ในประเทศ	+602.51
มูลค่าซื้อขาย	51,227.05

Source : www.set.or.th

Market Strategy

- » คาด SET Index รัฐบาลตามกรอบ 1445-1460 จุด การรายงานตัวเลขการจ้างงานภาคเอกชนที่เพิ่มขึ้น 8.9 หมื่นตำแหน่ง น้อยกว่าคาด 1.53 แสนตำแหน่ง สะท้อนภาคแรงงานที่ชะลอลง Bond Yield 10 ปี สหรัฐฯปรับลง 11.7 bps มาที่ 4.73% Dollar Index อ่อนค่า 0.28% สวนทางตลาดหุ้นสหรัฐฯ ที่บวกในช่วง 0.4%-1.35% ด้านราคาน้ำมันดิบ Brent ลงแรงกว่า 5% จากความกังวลของฝั่ง Demand สภาพแวดล้อมข้างต้นทำให้กลุ่มพลังงานจะกดดัน SET Index วันนี้
- » แต่เราให้น้ำหนักไปที่ทิศทางเงินบาทที่ชะลอการอ่อนค่ามากกว่าหลังเข้านี้อยู่ที่ 36.87บาท/USD ช่วยลดแรงกดดัน Fund Flow ต่างชาติไหลออก กลยุทธ์การลงทุนเลือกหุ้นกำไร 3Q66 โตดีและมีปัจจัยบวกเฉพาะ

Market Summary

SET Index ปรับขึ้น 3.95 จุด แรงหนุนมาจากหุ้นในกลุ่มการ Domestic ค่าปลีก กลุ่ม ธ.พ. กลุ่ม ICT และกลุ่ม Defensive อย่างกลุ่มโรงไฟฟ้าและกลุ่มโรงพยาบาล สวนทางกลุ่มท่องเที่ยวที่ลดแรงจากปัจจัยเฉพาะตัว แรงซื้อจากนักลงทุนในประเทศ 602 ล้านบาท นักลงทุนสถาบัน 281 ล้านบาทและต่างชาติ 34 ล้านบาท



ATO Daily Stock Picks

»» แนะนำ SNNP, SJWD

»» SNNP

กำไรจะ Higher High

- ราคาปิดกำไร 3Q66F กำไร New High รายไตรมาสที่ 164 ล้านบาท เพิ่มขึ้น 5%YoY และ 15%YoY จากการเติบโตของยอดขายทั้งในและต่างประเทศ และประสิทธิภาพการทำกำไรที่ดีขึ้นจากการประหยัดต่อขนาดและต้นทุนวัตถุดิบที่ลดลง
- กำไร 4Q66F เราคาดว่าดีเกินหน้ากำไร New High ต่อจากเข้าสู่ช่วงฤดูกาลเฉลิมฉลอง โดย PER66F อยู่ที่ 29.42 เท่าต่ำกว่าค่าเฉลี่ยระยะยาวที่ 31.6 เท่า

เป้าหมายเชิงกลยุทธ์ 21.60 บาท

»» SJWD

ถึงจุดที่น่าสะสม

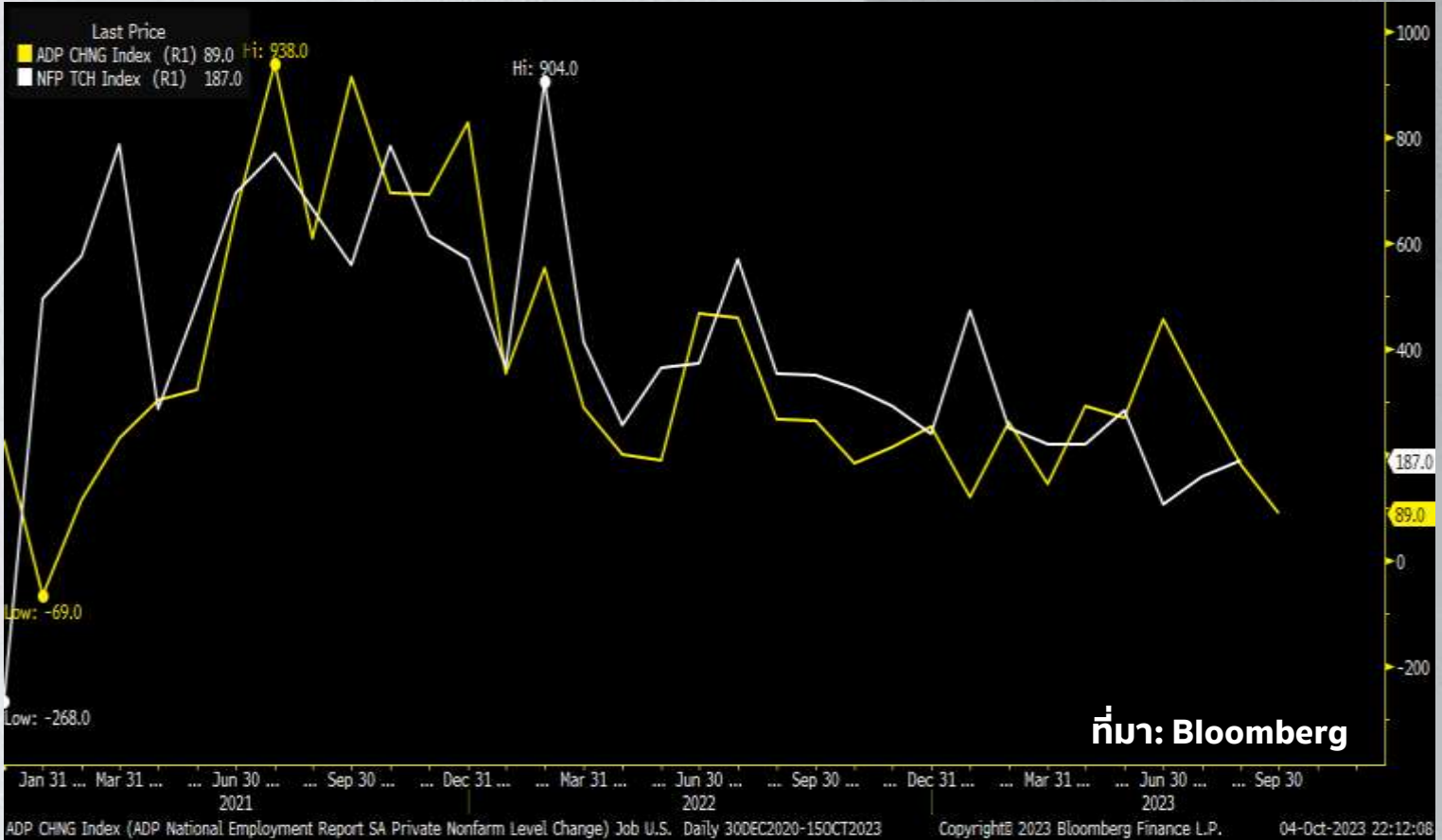
- เชื่อว่าผลประกอบการ SJWD ในช่วงครึ่งปีหลังจะเติบโตได้ดีเมื่อเทียบกับครึ่งปีแรกจากธุรกิจขนส่งที่ฟื้นตัวตามการขนส่งปูนซีเมนต์ ธุรกิจยานยนต์ได้ผลบวกนำเข้า BEV ธุรกิจห้องเย็นได้ผลบวกจากกลุ่มลูกค้าทูน่า
- มาตรการลดค่าน้ำมันดีเซลค่าไฟฟ้าจะช่วยเพิ่มประสิทธิภาพกำไรใน 4Q66 ราคาหุ้นปัจจุบันปรับลง -29%YTD เชื่อสะท้อนปัจจัยลบต่างๆไปมากแล้ว

เป้าหมายเชิงกลยุทธ์ 15.70 บาท



KEY FACTOR

ภาคแรงงานสหรัฐฯ ชะลอความร้อนแรงมากกว่าที่ตลาดคาด



- จำนวนตำแหน่งงานภาคเอกชน ADP ของสหรัฐฯ เพิ่มขึ้นเพียง 8.9 หมื่นตำแหน่งต่ำกว่าที่ Consensus คาดไว้ 1.5 แสนตำแหน่งอย่างมีนัยสำคัญ ในเดือน ก.ย. และชะลอลดลงจาก 1.8 แสนตำแหน่ง ใน ส.ค.
- สะท้อนภาพตลาดแรงงานที่ชะลอความร้อนแรงลง เป็น sentiment ซึ่งบวกที่น่าจะทำให้ตลาดฟ่อนคลายลงจากความกังวลดอกเบียสูง
- Fed Fund Futures ล่าสุดให้น้ำหนักดอกเบียนโยบายสหรัฐฯ ลดลงเร็วกว่าเดิม (เทียบกับข้อมูลช่วงหลังการประชุม Fed เมื่อ 21 ก.ย.) จาก ก.พ. 67 เป็น ม.ค. 67 และ Implied Rate ระดับสูงสุดลดลงเป็น จาก 5.465% เหลือ 5.43% (-0.035%)



EYES ON :

- 5 ต.ค. เงินเฟ้อของไทยเดือน ก.ย.
- 6 ต.ค. การจ้างงานนอกภาคเกษตรสหรัฐฯเดือน ก.ย., อัตราการว่างงาน

Key Factor









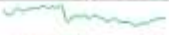









วันที่ 5 ตุลาคม 2566 | หน้า 3



นักกลยุทธ์ : ธีรเศรษฐ์ พรหมพงษ์
ชาญชัย พันธการนาทิจ



WORLD INDEX

Index		2-Day Price Chart	Latest Price	% Change			PER		PBV		Div. Yld.	
				1 Day	1 Week	YTD	23F	24F	23F	24F	23F	24F
US												
DJIA	Index		33,129.6	0.4%	-1.3%	-0.1%	18.9x	16.0x	4.2x	3.7x	2.2%	2.3%
S&P500	Index		4,263.8	0.8%	-0.3%	11.0%	19.6x	17.5x	3.8x	3.4x	1.7%	1.8%
Nasdaq	Index		13,236.0	1.4%	1.1%	26.5%	35.7x	27.3x	0.7x	0.6x	0.9%	0.9%
EUROPE												
Stoxx50	Index		4,099.9	0.1%	-0.8%	8.1%	11.6x	11.2x	1.7x	0.0x	3.7%	4.3%
FTSE	Index		7,412.5	-0.8%	-2.4%	-0.5%	10.4x	10.2x	1.6x	1.5x	4.3%	4.6%
CAC40	Index		6,996.7	0.0%	-1.1%	8.1%	11.8x	11.4x	1.7x	1.6x	3.4%	3.7%
DAX	Index		15,099.9	0.1%	-0.8%	8.4%	11.0x	10.1x	1.3x	1.2x	3.6%	4.9%
Asia												
Nikkei (Japan)	Index		30,601.8	0.2%	-4.0%	17.3%	20.2x	17.1x	1.7x	1.5x	2.0%	2.1%
HSKI (Hongkong)	Index		17,195.8	-0.8%	-1.6%	-13.1%	8.7x	7.9x	1.0x	0.9x	4.2%	4.5%
SSEC (China)	Index		3,110.5	0.1%	0.8%	0.7%	11.4x	9.9x	1.3x	1.1x	3.2%	3.5%
KOSPI (Korea)	Index		2,409.2	0.1%	-3.9%	7.7%	14.2x	9.2x	0.9x	0.8x	2.7%	2.8%
Taiex (Taiwan)	Index		16,273.4	-1.1%	0.0%	15.1%	17.9x	14.5x	2.1x	1.9x	3.2%	3.5%
SET (Thai)	Index		1,451.3	0.3%	-3.1%	-13.0%	16.2x	14.1x	1.4x	1.4x	3.1%	3.5%
JSX (Indonesia)	Index		6,886.6	-0.8%	-0.5%	0.5%	14.5x	12.8x	1.8x	1.7x	4.3%	4.2%
PSEi (Philippines)	Index		6,298.2	-0.1%	-1.2%	-4.1%	11.8x	10.7x	1.5x	1.3x	2.6%	2.7%
VNI (Vietnam)	Index		1,128.7	0.9%	-2.2%	12.1%	11.3x	8.6x	1.6x	1.4x	2.9%	3.0%
Sensex (India)	Index		65,226.0	-0.4%	-1.1%	7.2%	21.4x	17.9x	3.2x	2.8x	1.5%	1.5%
MSCI AP ex-Japan	Index		479.0	-1.2%	-1.6%	-5.3%	14.3x	11.9x	1.5x	1.4x	3.0%	3.1%

Source : Bloomberg and MST Research



เปิดบัญชี
สแกนที่นี่



นักกลยุทธ์ : ธีรเศรษฐ์ พรหมพงษ์, ชาญชัย พันธารนาทิจ
วันที่ 5 ตุลาคม 2566 | หน้า 4

Commodities Price



Commodity	2-Day Price Chart	Latest Price	% Change							
			1D	1W	1M	3M	6M	1Y	YTD	
Crude Oil										
Dubai	\$/ bbl	91.9	-1.2%	-2.4%	1.6%	21.8%	7.9%	3.1%	16.8%	
NYMEX	\$/ bbl	84.4	0.2%	-8.0%	-1.9%	18.0%	8.6%	10.1%	8.4%	
BRENT	\$/ bbl	86.0	0.2%	-7.6%	-3.7%	13.5%	5.5%	5.7%	5.3%	
Oil Product Price										
Singapore Gasoline	\$/ bbl	90.1	-3.0%	-9.9%	-7.9%	7.7%	-8.1%	-0.5%	-2.5%	
Gasoline Spread	\$/ bbl	(1.8)	1477.5%	-130.8%	-124.6%	-122.0%	-114.1%	-226.7%	-113.2%	
Singapore Diesel	\$/ bbl	113.4	-0.3%	-5.6%	-4.5%	22.2%	11.9%	-13.6%	7.7%	
Diesel Spread	\$/ bbl	21.5	3.7%	-17.4%	-24.0%	23.7%	32.8%	-48.9%	-19.1%	
Singapore Jet Kerosene	\$/ bbl	113.1	-2.5%	-7.5%	0.5%	25.5%	13.5%	-0.8%	-1.7%	
Jet Kerosene Spread	\$/ bbl	21.2	-7.7%	-24.6%	-3.6%	44.4%	45.9%	-14.8%	-41.6%	
Singapore Fuel Oil	\$/ Ton	474.2	-2.9%	-13.7%	-6.6%	6.8%	4.5%	19.1%	15.8%	
Fuel Oil Spread	\$/ bbl	(17.2)	6.6%	125.9%	63.8%	214.2%	25.5%	-34.9%	21.4%	
US Liquified Petroleum Gas	cents/gallon	71.0	-6.0%	-8.4%	9.2%	63.2%	-25.7%	-29.5%	-30.0%	
Metal										
Gold COMEX	\$/oz	1,836.6	0.1%	-2.2%	-5.9%	-6.6%	-12.0%	2.0%	-3.6%	
Silver	\$/oz	21.0	0.1%	-7.0%	-10.7%	-9.0%	-15.7%	1.9%	-12.2%	
Copper	\$/ MT	7,875.0	-0.7%	-2.3%	-6.7%	-5.6%	-9.9%	1.0%	-5.9%	
Steel										
China Rebar 25 mm	CNY/MT	3,942.8	0.5%	0.3%	5.1%	4.1%	-6.5%	-4.5%	-4.4%	
China Hot Rolled Sheet	CNY/MT	3,885.0	0.7%	-1.3%	-1.2%	0.6%	-10.7%	-3.3%	-6.3%	
Coal										
Rotterdam	\$/ MT	116.8	-1.6%	-6.7%	-1.2%	-2.5%	-19.3%	-56.4%	-36.5%	
Richard Bay	\$/ MT	123.8	-1.3%	-5.9%	7.0%	9.1%	-13.3%	-53.3%	-25.4%	
New Castle	\$/ MT	148.9	-3.0%	-12.7%	-11.0%	-10.0%	-34.8%	-53.7%	-43.4%	
Dry Bulk										
BDI Baltic Dry Index	Points	1,780.0	2.5%	1.6%	67.5%	79.1%	16.7%	-10.8%	17.5%	
BSI Baltic Supramax	Points	1,250.0	-1.0%	-5.2%	24.0%	69.6%	6.8%	-25.4%	17.7%	
BPI Baltic Panamax	Points	1,656.0	-1.7%	-3.2%	11.8%	70.9%	-8.7%	-24.9%	7.9%	
BCI Baltic Capesize	Points	2,773.0	6.2%	7.6%	158.7%	73.2%	48.5%	23.6%	22.6%	
BHSI Baltic Handysize Index	Points	674.0	-0.4%	-1.0%	21.0%	56.7%	3.2%	-34.2%	1.7%	
Soft Comdty										
Cotton Futures	\$/ lbs	87.0	-0.5%	-1.5%	-3.3%	6.9%	6.4%	12.7%	7.6%	
NYMEX Sugar	\$/ lbs	25.9	1.0%	-0.8%	0.5%	11.2%	15.4%	44.8%	29.4%	
RSS3 Rubber	¥/ kg	154.2	0.5%	0.8%	-2.9%	2.5%	-2.3%	1.4%	1.4%	
Corn	cents/bushels	484.5	-0.3%	-0.8%	-0.3%	-1.8%	-13.6%	-22.0%	-20.7%	
Soybean	cents/bushels	1,269.5	-0.3%	-2.4%	-7.0%	-6.3%	-3.5%	-6.2%	-10.4%	

Source : Bloomberg and MST Research














เปิดบัญชี
สแกนที่นี่



นักกลยุทธ์ : ธีรเศรษฐ์ พรหมพงษ์, ชาญชัย พันธารนาทิก
วันที่ 5 ตุลาคม 2566 | หน้า 5

BOND & CURRENCY



Bond & Money Market			2-Day Price Chart	Latest Price	% Change						
					1D	1W	1M	3M	6M	1Y	YTD
Volatility											
VIX Index	VIX Index	Index		18.6	-6.1%	2.0%	41.9%	36.9%	-2.2%	-36.1%	-14.3%
Bond Yield											
US											
USGG2YR Index	2 Yr	%		5.1	0.1%	0.0%	1.9%	2.3%	33.8%	21.9%	14.2%
USGG10YR Index	10 Yr	%		4.7	0.2%	3.6%	11.3%	20.6%	43.2%	26.3%	22.4%
Japan											
GJGB2 Index	2 Yr	%		0.1	-3.1%	96.9%	231.6%	194.0%	333.3%	195.5%	61.5%
GJGB10 Index	10 Yr	%		0.8	-1.7%	4.5%	20.8%	102.8%	65.3%	215.5%	88.4%
Thailand											
TBDC2Y Index	2 Yr	%		2.6	0.7%	0.4%	10.8%	19.7%	37.5%	39.6%	56.5%
TBDC10Y Index	10 Yr	%		3.4	3.9%	4.4%	19.9%	32.6%	36.5%	7.5%	27.4%
Currency											
DXY	Dollar Index	Points		106.8	0.0%	0.5%	1.9%	3.3%	4.9%	-4.0%	3.2%
EURUSD	US\$/Euro	Dollar crosses		1.1	0.0%	-0.6%	-2.0%	-3.2%	-3.7%	6.3%	-1.9%
GBPUSD	US\$/GBP	Dollar crosses		1.2	0.0%	-0.6%	-3.4%	-4.5%	-2.6%	7.1%	0.4%
USDJPY	Yen/US\$	Dollar crosses		149.0	0.1%	0.2%	-0.9%	-2.9%	-11.9%	-2.9%	-12.0%
USDCNY	Yuan/US	Dollar crosses		7.3	0.2%	0.1%	-0.1%	-0.8%	-5.8%	-1.3%	-5.5%
USDTHB	THB/US\$	Dollar crosses		36.9	0.4%	-0.5%	-4.0%	-5.5%	-8.3%	1.3%	-6.3%

Source : Bloomberg and MST Research



เปิดบัญชี
สแกนที่นี่



นักกลยุทธ์ : ธีรเศรษฐ์ พรหมพงษ์, ชาญชัย พันธานาทกิจ
วันที่ 5 ตุลาคม 2566 | หน้า 6

AT THE OPEN (#ATO)

NVDR

BUY



Daily: Top 10 NVDR Net Buy Value

Note: Unit: Million Baht

	Stock	4-Oct	3-Oct	2-Oct	29-Sep	28-Sep
1	CRC	556.1	-200.7	-34.5	280.2	-129.1
2	BDMS	275.1	-141.5	-57.0	301.5	40.9
3	GULF	175.5	399.1	64.0	105.8	-125.0
4	KBANK	104.1	-272.3	-224.2	272.7	-475.0
5	PTTGC	93.3	-91.3	-140.0	76.3	-53.1
6	BANPU	88.8	-53.4	38.5	32.4	272.5
7	OR	75.2	-57.4	-6.3	122.7	-7.9
8	BGRIM	63.1	22.5	16.0	164.4	51.6
9	CBG	60.2	-73.5	-29.3	48.6	11.9
10	IVL	60.1	-11.5	40.7	108.6	-61.1

Weekly: Top 10 NVDR Net Buy Value

	Stock	WTD	-2nd Wk	-3rd Wk	-4th Wk	-5th Wk
1	ADVANC	808.4	209.5	1,583.5	250.2	-127.6
2	GULF	638.6	595.0	-185.7	-257.5	-162.9
3	CRC	320.8	118.1	-410.8	-642.3	-219.9
4	CPN	138.9	163.0	-212.7	222.7	-80.4
5	BGRIM	101.6	406.3	149.8	151.7	-145.1
6	IVL	89.3	-78.1	62.6	150.5	-162.0
7	EA	79.5	263.7	62.3	-366.9	-254.1
8	WHA	77.9	-26.2	-75.2	265.6	43.0
9	TLI	77.2	39.9	-26.5	34.0	184.8
10	BDMS	76.6	720.9	2,686.0	253.6	185.0

Source : SETSMART and MST Research



เปิดบัญชี
สแกนที่นี่



นักกลยุทธ์ : ธีรเศรษฐ์ พรหมพงษ์, ชาญชัย พันทธานาทิจ
วันที่ 5 ตุลาคม 2566 | หน้า 7

AT THE OPEN (#ATO)

NVDR

SELL



Daily: Top 10 NVDR Net Sell Value

Note: Unit: Million Baht

Stock	4-Oct	3-Oct	2-Oct	29-Sep	28-Sep
1 AOT	-399.5	-284.4	-91.4	551.1	-659.9
2 SCB	-295.2	-184.0	-155.5	272.2	229.1
3 TIDLOR	-139.7	-88.8	48.7	-3.5	-39.3
4 LH	-132.1	-163.3	-30.4	-49.8	-92.7
5 KTC	-121.5	-108.2	-6.1	46.2	-15.6
6 PTTEP	-103.2	-390.7	33.3	427.6	537.8
7 CPALL	-99.8	-172.4	-45.9	416.8	-118.6
8 HANA	-78.4	-33.6	81.7	-237.0	28.4
9 CPF	-73.1	-115.8	-25.0	31.9	2.5
10 BBL	-67.0	-53.2	-10.0	216.0	53.0

Weekly: Top 10 NVDR Net Sell Value

Stock	WTD	-2nd Wk	-3rd Wk	-4th Wk	-5th Wk
1 AOT	-775.4	-903.1	-673.0	-1,021.6	-716.6
2 SCB	-634.7	991.2	598.1	170.5	128.3
3 PTTEP	-460.6	2,633.4	1,236.2	2,604.0	1,808.1
4 KTB	-424.0	-112.0	-32.5	457.0	94.3
5 KBANK	-392.4	-973.2	-1,867.9	-197.3	372.2
6 LH	-325.8	-403.4	-476.5	-142.3	-150.7
7 CPALL	-318.1	88.1	-785.7	-20.1	155.4
8 SCGP	-283.2	-191.1	-85.7	-181.8	-480.6
9 KTC	-235.7	-64.3	-49.9	-7.1	74.1
10 SCC	-228.1	41.3	-180.6	-341.7	-481.6

Source : SETSMART and MST Research



เปิดบัญชี
สแกนที่นี่



นักกลยุทธ์ : ธีรเศรษฐ์ พรหมพงษ์, ชาญชัย พันธารนาทิจ
วันที่ 5 ตุลาคม 2566 | หน้า 8

AT THE OPEN (#ATO)



Securities

การเปลี่ยนแปลงการถือ หลักทรัพย์ผู้บริหาร (แบบ 59)



ชื่อย่อหลักทรัพย์	ชื่อผู้บริหาร	ประเภทหลักทรัพย์	วันที่ได้มา/ จำหน่าย	จำนวน	ราคา		วิธีการได้มา/ จำหน่าย
JR	นาย จรัญ วิวัฒน์จ้อยภาวุฒ	หุ้นสามัญ	03/10/2566	36,400	5.5	🟢	ซื้อ
GFC	นาย รุ่งเลิศ อังคนันท์	หุ้นสามัญ	03/10/2566	5,000	9.3	🟢	ซื้อ
CH	นาย ศักดา ศรีแสงนาม	หุ้นสามัญ	03/10/2566	20,000	2.53	🟢	ซื้อ
SICT	นาย มานพ ธรรมสิริอนันต์	หุ้นสามัญ	03/10/2566	254,000	7	🟢	ซื้อ
ECL	นาย จาตุรงค์ โพธิ์รักษ์	Warrant	25/09/2566	20,000,000	0.15	🔴	ขาย
ECL	นาย จาตุรงค์ โพธิ์รักษ์	Warrant	25/09/2566	427,300	0.15	🔴	ขาย
TRT	นาย ชองฮี โต	หุ้นสามัญ	12/09/2566	1,000,000	2.21	🔴	ขาย
TRT	นาย ชองฮี โต	หุ้นสามัญ	19/09/2566	100,000	2.3	🔴	ขาย
TRT	นาย ชองฮี โต	หุ้นสามัญ	20/09/2566	400,000	2.3	🔴	ขาย
BOFFICE	นาง ประไพ บุรี	หน่วยทรัสต์	04/10/2566	20,000	5.1	🟢	ซื้อ
WHART	นาย ชัยวัฒน์ มั่นคงดี	หน่วยทรัสต์	03/10/2566	1,500	9.7	🟢	ซื้อ
WHART	นาย ธนภัทร อนันต์ประยูร	หน่วยทรัสต์	02/10/2566	20,000	9.8	🟢	ซื้อ
TMILL	นาย ปรีชา อรรถวิทักษ์	หุ้นสามัญ	02/10/2566	100,000	3.92	🟢	ซื้อ
TMILL	นาย ปรีชา อรรถวิทักษ์	หุ้นสามัญ	03/10/2566	88,400	3.92	🟢	ซื้อ
TSTE	นาย ประภาส ชุติมาวพันธ์	หุ้นสามัญ	03/10/2566	10,000	9.7	🟢	ซื้อ
KSL	นาย จำรูญ ชินธรรมมิตร	หุ้นสามัญ	03/10/2566	600,000	2.77	🟢	ซื้อ
BGP	นาย ชัยวัฒน์ โควาวิสารัช	หุ้นสามัญ	03/10/2566	25,000	40.25	🟢	ซื้อ
BE8	นาย ชอน เพลเซอร์ วูลฟีแมน	หุ้นสามัญ	29/09/2566	7,000	40	🔴	ขาย
PG	นาง กิตยาภรณ์ ชัยถาวรเสถียร	หุ้นสามัญ	03/10/2566	5,100	8.45	🟢	ซื้อ
PG	นาย บุญเกียรติ โชควัฒนา	หุ้นสามัญ	04/10/2566	120,000	8.57	🟢	ซื้อ
PRIN	นาย ปริญญา โกวิทจินดาชัย	หุ้นสามัญ	03/10/2566	20,100	2.96	🟢	ซื้อ
PEACE	นาย พิสิฐ ปัญจกุลนารณ์	หุ้นสามัญ	03/10/2566	30,000	3.94	🟢	ซื้อ
PEACE	นาย พิสิฐ ปัญจกุลนารณ์	หุ้นสามัญ	03/10/2566	40,000	3.92	🟢	ซื้อ
PEACE	นาย พิสิฐ ปัญจกุลนารณ์	หุ้นสามัญ	03/10/2566	50,000	3.9	🟢	ซื้อ
PEACE	นาย พิสิฐ ปัญจกุลนารณ์	หุ้นสามัญ	03/10/2566	80,000	3.88	🟢	ซื้อ
MALEE	นางสาว รุ่งฉัตร บุญรัตน์	หุ้นสามัญ	03/10/2566	3,700,000	6.9	🟢	ซื้อ
MODERN	นาย โยธิน เนื่องจางค์	หุ้นสามัญ	02/10/2566	6,600	2.8	🟢	ซื้อ
MODERN	นาย โยธิน เนื่องจางค์	หุ้นสามัญ	03/10/2566	32,800	2.8	🟢	ซื้อ
UTP	นาย มงคล มังกรนอก	หุ้นสามัญ	03/10/2566	60,000	11.78	🟢	ซื้อ
RWI	นาย ศิริพงษ์ ว่องวุฒิพรชัย	Warrant	04/10/2566	225	0.02	🔴	ขาย
RAM	นางสาว ฤกษ์จี กาญจนพิทักษ์	หุ้นสามัญ	03/10/2566	2,000	39	🟢	ซื้อ
RAM	นางสาว ฤกษ์จี กาญจนพิทักษ์	หุ้นสามัญ	03/10/2566	14,000	39.75	🟢	ซื้อ
RAM	นางสาว ฤกษ์จี กาญจนพิทักษ์	หุ้นสามัญ	03/10/2566	1,000	39.5	🟢	ซื้อ
WARRIX	นาย สง่า ตั้งจันสิริ	หุ้นสามัญ	03/10/2566	50,000	8.8	🟢	ซื้อ
WICE	นาย ชูเดช คงสุนทร	หุ้นสามัญ	03/10/2566	50,000	7.3	🟢	ซื้อ
WICE	นาย ชูเดช คงสุนทร	หุ้นสามัญ	03/10/2566	50,000	7.35	🟢	ซื้อ
SPI	นาย บุญเกียรติ โชควัฒนา	หุ้นสามัญ	04/10/2566	14,840	64.93	🟢	ซื้อ
SIRI	นาย อุทัย อุทัยแสงสุข	หุ้นสามัญ	03/10/2566	200,000	1.68	🟢	ซื้อ
EP	นาย ยุทธ ชินสุภักกุล	หุ้นสามัญ	03/10/2566	3,000	2.9	🟢	ซื้อ
NRF	นาย แดน ปัญจวาณิชย์	หุ้นสามัญ	02/10/2566	13,061,225	-	🟡	รับโอน
APP	นาย ราณินทร์ พรศิริริวช	หุ้นสามัญ	03/10/2566	8,000	2.56	🟢	ซื้อ
I2	นาง อัญชลี แก้วบรรพต	หุ้นสามัญ	03/10/2566	50,000	2.06	🟢	ซื้อ
I2	นาย อธิพ สัมเจริญ	หุ้นสามัญ	03/10/2566	100,000	2.06	🟢	ซื้อ

Source : WWW.SEC.OR.TH



เปิดบัญชี
สแกนที่นี่



นักกลยุทธ์ : ธีรเศรษฐ์ พรหมพงษ์, ชาญชัย พันทนาการกิจ
วันที่ 5 ตุลาคม 2566 | หน้า 9

ปฏิทินหลักทรัพย์



Monday 2	Tuesday 3	Wednesday 4	Thursday 5	Friday 6
<p>LHHOTEL : XD@0.30</p> <p>SABUY : ลุกหุ้น 10,930,280 หุ้น ไร้สิทธิ Warrant (SABUY-W2)1:1@5.00</p>	<p>META : XR จำนวน 643,948,698 หุ้น 10 : 3@0.24</p> <p>JPARK (mai) เข้าซื้อขายจำนวน : 400,000,000 หุ้น IPO 3.80 (พริค 0.50 บาท)</p> <p>TFI : การเปลี่ยนแปลงชื่อบริษัทเดิม บริษัท ไทยฟิล์มอินเตอร์ จำกัด (มหาชน) "ใหม่" บริษัท ไทยฟิวเจอร์อินเตอร์เนชั่น จำกัด (มหาชน)</p>	<p>ALPHAX : ลุกหุ้น 870,000,000 หุ้น จัดสรรหุ้นนอกตลาดเฉพาะทาง 2 ราย@ 1.13</p> <p>PTT : XD@0.80</p> <p>RS : XD@0.60</p> <p>RS-W4 : ปรับราคาเดิม 26.01 "ใหม่" 25.21 อัตราการไถ่ถอน 1 : 1.115 "ใหม่" 1 : 1.15</p> <p>TFMAMA : XD@2.25</p> <p>TTB : ลุกหุ้น 79,623,874 หุ้น จัดสรรให้กรรมการและพนักงาน (ESOP)@1.15</p> <p>WAVE-W2 : (SP 4 - 27 ต.ค. 66) พันสภาพ 28 ต.ค. 66</p>	<p>BCPG-W2 : แจ้งใช้สิทธิ 5 - 19 ต.ค. 66 1 : 1@8.00</p> <p>CPTGF : เปลี่ยนพาร์ตเงิน 10.0273 "ใหม่" 9.8538</p> <p>EGATIF : เปลี่ยนพาร์ตเงิน 8.77 "ใหม่" 8.62</p> <p>RABBIT : ลุกหุ้น 25,446,400 หุ้น จัดสรรการแปลงสภาพหุ้นบุริมสิทธิเป็นหุ้นสามัญ</p> <p>SIRI : ลุกหุ้น 4,450,000 หุ้น ไร้สิทธิ Warrant (SIRI-ESOP8)1 : 1@1.10</p> <p>TVDH : ลุกหุ้น 40,770,447 หุ้น จัดสรรให้หุ้นกู้เดิม 7 : 1@0.55</p> <p>WAVE : ลุกหุ้น 2,896,050 หุ้น ไร้สิทธิ Warrant (WAVE-W2)1:4.49@0.156</p>	<p>META-W5 : (SP 6 - 31 ต.ค. 66) พันสภาพ 1 พ.ย. 66</p> <p>PRG-W1 : แจ้งใช้สิทธิ 6 - 12 ต.ค. 66 1 : 1.0664@4.6886</p> <p>PRG-W2 : แจ้งใช้สิทธิ 6 - 12 ต.ค. 66 1 : 1.037@4.8218</p> <p>PRG-W3 : แจ้งใช้สิทธิ 6 - 12 ต.ค. 66 1 : 1.0092@4.9543</p>
9	10	11	12	13
<p>CHAYO : XD@0.001111112 หุ้นปันผล 50 : 1</p> <p>TTB : XD@0.05</p>	<p>CCET : XR จำนวน 4,600,000,000 หุ้น 1 : 0.7863</p>		<p>TCAP : XD@1.20</p> <p>TCAP-P : XD@1.20</p> <p>WAVE-W2 : แจ้งใช้สิทธิ 12- 26 ต.ค. 66 1 : 4.49@0.156</p>	

Source : MST



เปิดบัญชี
สแกนที่นี่



นักกลยุทธ์ : ธีรเศรษฐ์ พรหมพงษ์, ชาญชัย พันธารนาทิจ
วันที่ 5 ตุลาคม 2566 | หน้า 10

THAI INSTITUTE OF DIRECTORS ASSOCIATION (IOD) CORPORATE GOVERNANCE REPORT RATING 2023



AAV	BGRIM	EA	INTUCH	MOONG	PTT	Score Range	Number of Logo	Description
ADVANC	BIZ	EASTW	IP	MSC	PTTEP	90-100	★★★★★	Excellent
AF	BKI	ECF	IRC	MST	PTTGC	80-89	★★★★	Very Good
AH	BOL	ECL	IRPC	MTC	PYLON	70-79	★★★	Good
AIRA	BPP	EE	ITEL	MVP	Q-CON	60-69	★★	Satisfactory
AJ	BRR	EGCO	IVL	NCL	QH	50-59	★	Pass
AKP	BTS	EPG	JTS	NEP	QTC	Lower than 50	No logo given	N/A
AKR	BTW	ETC	JWD	NER	RATCH			
ALLA	BWG	ETE	K	NKI	RBF			
ALT	CENTEL	FN	KBANK	NOBLE	RS	SIS	TFMAMA	TSTH
AMA	CFRESH	FNS	KCE	NSI	S	SITHAI	THANA	TTA
AMARIN	CGH	FPI	KEX	NVD	S&J	SMPC	THANI	TTB
AMATA	CHEWA	FPT	KGI	NYT	SAAM	SNC	THCOM	TTCL
AMATAV	CHO	FSMART	KKP	OISHI	SABINA	SONIC	THG	TTW
ANAN	CIMBT	FVC	KSL	OR	SAMART	SORKON	THIP	TU
AOT	CK	GC	KTB	ORI	SAMTEL	SPALI	THRE	TVDH
AP	CKP	GEL	KTC	OSP	SAT	SPI	THREL	TVI
APURE	CM	GFPT	LALIN	OTO	SC	SPRC	TIPCO	TVO
ARIP	CNT	GGC	LANNA	PAP	SCB	SPVI	TISCO	TWPC
ASP	COLOR	GLAND	LHFG	PCSGH	SCC	SSC	TK	U
ASW	COM7	GLOBAL	LIT	PDG	SCCC	SSSC	TKN	UAC
AUCT	COMAN	GPI	LOXLEY	PDJ	SCG	SST	TKS	UBIS
AWC	COTTO	GPSC	LPN	PG	SCGP	STA	TKT	UPOIC
AYUD	CPALL	GRAMMY	LRH	PHOL	SCM	STEC	TMILL	UV
BAFS	CPF	GULF	LST	PLANB	SCN	STGT	TMT	VCOM
BAM	CPI	GUNKUL	MACO	PLANET	SDC	STI	TNDT	VGI
BANPU	CPN	HANA	MAJOR	PLAT	SEAFCO	SUN	TNITY	VIH
BAY	CRC	HARN	MAKRO	PORT	SEA OIL	SUSCO	TOA	WACOAL
BRK	CSS	HENG	MALEE	PPS	SE-ED	SUTHA	TOP	WAVE
BBL	DDD	HMPRO	MBK	PR9	SELIC	SVI	TPBI	WHA
BCP	DELTA	ICC	MC	PREB	SENA	SYMC	TQM	WHAUP
BCPG	DEMCO	ICHI	MCOT	PRG	SENAJ	SYNTEC	TRC	WICE
BDMS	DOHOME	III	METCO	PRM	SGF	TACC	TRUE	WINNER
BEM	DRT	ILINK	MFEC	PSH	SHR	TASCO	TSC	XPG
BEYOND	DTAC	ILM	MINT	PSL	SICT	TCAP	TSR	ZEN
BGC	DUSIT	IND	MONO	PTG	SIRI	TEAMG	TSTE	



ZS	BCH	DCC	INGRS	MFC	PL	SAPPE	STC	TPS
7UP	BE8	DHOUSE	INSET	MGT	PLE	SAWAD	STPI	TQR
ABICO	BEC	DITTO	INSURE	MICRO	PM	SCI	SUC	TRITN
ABM	BH	DMT	IRCP	MILL	PMTA	SCAP	SVOA	TRT
ACE	BIG	DOD	IT	MITSI	PPP	SCP	SVT	TRU
ACG	BJC	DPAINT	ITD	MK	PPPM	SE	SWC	TRV
ADB	BJCHI	DV8	J	MODERN	PRAPAT	SECURE	SYNEX	TSE
ADD	BLA	EASON	JAS	MTI	PRECHA	SFLEX	TAE	TVT
AEONTS	BR	EFORL	JCK	NBC	PRIME	SFP	TAKUNI	TWP
AGE	BRI	ERW	JCKH	NCAP	PRIN	SFT	TCC	UBE
AHC	BROOK	ESSO	JMT	NCH	PRINC	SGP	TCMC	UEC
AIE	BSM	ESTAR	JR	NETBAY	PROEN	SIAM	TFG	UKEM
AIT	BYD	FE	KBS	NEX	PROS	SINGER	TFI	UMI
ALUCON	CBG	FLOYD	KCAR	NINE	PROUD	SKE	TFM	UOBKH
AMANAH	CEN	FORTH	KIAT	NATION	PSG	SKN	TGH	UP
AMR	CHARAN	FSS	KISS	NDR	PSTC	SKR	TIDLOR	UPF
APCO	CHAYO	FTE	KK	NNCL	PT	SKY	TIGER	UTP
APCS	CHG	GBX	KOOL	NOVA	PTC	SLP	TIPH	VIBHA
AQUA	CHOTI	GCAP	KTIS	NPK	QLT	SMART	TITLE	VL
ARIN	CHOW	GENCO	KUMWEL	NRF	RCL	SMD	TM	VPO
ARROW	CI	GJS	KUN	NTV	RICHY	SMIT	TMC	VRANDA
AS	CIG	GTB	KWC	NUSA	RJH	SMT	TMD	WGE
ASAP	CITY	GYT	KWM	NWR	ROJNA	SNNP	TMI	WIJK
ASEFA	CIVIL	HEMP	L&E	OCC	RPC	SNP	TNL	WIN
ASIA	CMC	HPT	LDC	OGC	RT	SO	TNP	WINMED
ASIAN	CPL	HTC	LEO	ONEE	RWI	SPA	TNR	WORK
ASIMAR	CPW	HUMAN	LH	PACO	S11	SPC	TOG	WP
ASK	CRANE	HYDRO	LHK	PATO	SA	SPCG	TPA	XO
ASN	CRD	ICN	M	PB	SABUY	SR	TPAC	YUASA
ATP30	CSC	IFS	MATCH	PICO	SAK	SRICHA	TPCS	ZIGA
B	CSP	IIG	MBAX	PIMO	SALEE	SSF	TPIPL	
BA	CV	IMH	MEGA	PIN	SAMCO	SSP	TPIPP	
BC	CWT	INET	META	PJW	SANKO	STANLY	TPLAS	



A	BSBM	EMC	JMART	MORE	RAM	SVH	TTI	
A5	BTNC	EP	JSP	MPIC	ROCK	PTECH	TYCN	
AI	CAZ	EVER	JUBILE	MUD	RP	TC	UMS	
ALL	CCP	F&D	KASET	NC	RPH	TCCC	UNIQU	
ALPHAX	CGD	FMT	KCM	NEWS	RSP	TCJ	UPA	
AMC	CMAN	GIFT	KWI	NFC	SIMAT	TEAM	UREKA	
APP	CMO	GLOCON	KYE	NSL	SISB	THE	VARO	
AQ	CMR	GLORY	LEE	NV	SK	THMUI	W	
AU	CPANEL	GREEN	LPH	PAF	SOLAR	TKC	WFX	
B52	CPT	GSC	MATI	PEACE	SPACK	TNH	WPH	
BEAUTY	CSR	HL	M-CHAI	PF	SPG	TNPC	YGG	
BGT	CTW	HTECH	MCS	PK	SQ	TOPP		
BLAND	D	IHL	MDX	PPM	STARK	TPCH		
BM	DCON	INOX	MENA	PRAKIT	STECH	TPOLY		
BROCK	EKH	JAK	MJD	PTL	SUPER	TRUBB		

Source: Thai Institute of Directors (IOD)

คำชี้แจง : ข้อมูล CG Score ประจำปี 2565 จาก สมาคมส่งเสริมสถาบันกรรมการบริษัทไทย

Anti-Corruption Progress Indicator 2023

ประกาศเจตนาสมัครเข้าร่วม CAC									
AH	CI	ECF	ILM	KEX	NRF	SAK	TKN	VARO	
ALT	CPR	EKH	INOX	KUMWEL	NUSA	SIS	TMD	VCOM	
APCO	CPW	ETC	J	LDC	OR	SSS	TMI	VIBHA	
ASW	DDD	EVER	JMART	MEGA	PIMO	STECH	TQM	W	
B52	DHOUSE	FLOYD	JMT	NCAP	PLE	SUPER	TRT	WIN	
CHG	DOHOM E	GLOBAL	JTS	NOVA	RS	SVT	TSI		
ได้รับการรับรอง CAC									
2S	BGC	DIMET	HENG	LHK	PAP	QH	SORKON	TIPCO	UOBKH
7UP	BGRIM	DRT	HM PRO	LPN	PATO	QLT	SPACK	TISCO	UPF
ADVANC	BKI	DUSIT	HTC	LRH	PB	QTC	SPALI	TKS	UV
AF	BLA	EA	ICC	M	PCSGH	RATCH	SPC	TKT	VGI
AI	BPP	EASTW	ICHI	MAJOR	PDG	RML	SPI	TMILL	VIH
AIE	BROOK	EGCO	IFS	MAKRO	PDJ	RW	SPRC	TMT	WACOAL
AIRA	BRR	EP	III	MALEE	PG	S&J	SRICHA	TNITY	WHA
AJ	B5BM	EPG	ILINK	MATCH	PHOL	SAAM	SSF	TNL	WHAUP
AKP	BTS	ERW	INET	MBAX	PK	SABINA	SSP	TNP	WICE
AMA	BWG	ESTAR	INSURE	MBK	PL	SAPPE	SSSC	TNR	WIK
AMANAH	CEN	ETE	INTUCH	MC	PLANB	SAT	SST	TOG	XO
AMATA	CENTEL	FE	IRC	MCOT	PLANET	SC	STA	TOP	YUASA
AMATAV	CFRESH	FNS	IRPC	META	PLAT	SCB	STGT	TOPP	ZEN
AP	CGH	FPI	ITEL	MFC	PM	SCC	STOWER	TPA	ZIGA
APCS	CHEWA	FPT	IVL	MFEC	PPP	SCCC	SUSCO	TPCS	
AS	CHOTI	FSMART	JKN	MILL	PPPM	SCG	SVI	TPP	
ASIAN	CHOW	FSS	JR	MINT	PPS	SCGP	SYM C	TRU	
ASK	CIG	FTE	K	MONO	PR9	SCM	SYNTEC	TSC	
ASP	CIMBT	GBX	KASET	MOONG	PREB	SCN	TAE	TSTE	
AWC	CM	GC	KBANK	MSC	PRG	SEA OIL	TAKUNI	TSTH	
AYUD	CMC	GCAP	KBS	MST	PRINC	SE-ED	TASCO	TTA	
B	COM 7	GEL	KCAR	MTC	PRM	SELUC	TCAP	TTB	
BAFS	COTTO	GFPT	KCE	MTI	PROS	SENA	TCMC	TTCL	
BAM	CPALL	GGC	KGI	NBC	PSH	SGP	TFG	TU	
BANPU	CPF	GJS	KKP	NEP	PSL	SINGER	TFI	TVDH	
BAY	CPI	GPI	KSL	NINE	PSTC	SIRI	TFMAMA	TVI	
BBL	CPL	GP5C	KTB	NKI	PT	SITHAI	TGH	TVO	
BCH	CPN	GSTEEL	KTC	NOBLE	PTG	SKR	THANI	TWPC	
BCP	CRC	GULF	KWI	NOK	PTT	SMIT	THCOM	U	
BCPG	CSC	GUNKUL	L&E	NWR	PTTEP	SM K	THIP	UBE	
BE8	DCC	HANA	LANNA	OCC	PTTGC	SMP C	THRE	UBIS	
BEC	DELTA	HARN	LH	OGC	PYLON	SNC	THREL	UEC	
BEYOND	DEM CO	HEMP	LHFG	ORI	Q-CON	SNP	TIDLOR	UKEM	
N/A									
3K-BAT	BH	CSP	HPF	M-CHAI	MACO	ONEE	SABUY	STGT	TPRIME
A	BIG	CSR	HTECH	MCS	MAJOR	OR	SAFARI	STHAI	TQM
AAI	BIOTEC	CSS	HUMAN	MDX	MANRIN	OSP	SAK	STI	TR
AAV	BIZ	CTARAF	HYDROGEN	MEGA	MATI	PACE	SAM	STPI	TRC
ACC	BJC	CTW	IFEC	MENA	MAX	PAF	SAMART	SUC	TRITN
ACE	BJCHI	CV	IHL	METCO	M-CHAI	PCC	SAM CO	SUN	TRUBB
ACG	BKD	CWT	III	MG	MCS	PEACE	SAM TEL	SUPER	TSE
AEONTS	BKKCP	DCON	ILM	MICRO	MDX	PERM	SAUCE	SUPEREIF	TSI
AFC	BLAND	DDD	IMPACT	MIDA	MEGA	PF	SAVAD	SUTHA	TSR
AGE	BLUSS	DIF	INETREIT	MITSIB	MENA	PIN	SAVANQ	SVOA	TTI
AH	BOFFICE	DMT	INGRS	MJD	METCO	PLE	SCAP	SVT	TTLPF
AHC	BR	DOHOM E	INOX	MK	MICRO	PLUS	SCI	SYNEX	TTT
AIMCG	BRI	DREIT	INSET	ML	MIDA	PM TA	SCP	TC	TTW
AIMIRT	BROCK	DTCENT	IT	MODERN	M-I	POLAR	SDC	TCC	TU-PF
AIT	BRRGIF	DTCI	ITC	MORE	MIPF	POLY	SEAF CO	TCCC	TWP
AJA	BTG	EASON	ITD	MPIC	MIT	POM PUI	SFLEX	TCJ	TWZ
AKR	BTNC	EE	J	MUD	MJD	POPF	SFP	TCOAT	TYCN
ALLA	BTSGIF	EGATIF	JAS	MVP	MJLF	PORT	SGC	TEAM	UAC
ALLY	BUI	EKH	JASIF	NC	MK	POST	SHANG	TEAM G	UMI
ALT	B-WORK	EMC	JCK	NCAP	ML	PPF	SHR	TEGH	UNIQ
ALUCON	BYD	ERWPF	JCT	NCH	MNIT	PRAKIT	SHREIT	TEKA	UP
AMARIN	CBG	ESSO	JDF	NDR	MNIT2	PRECHA	SIAM	TFIF	UPOIC
AMATAR	CCET	ETC	JMART	NER	MNRF	PRIME	SIRIP	TFM	URBNPF
AMC	CCP	EVER	JMT	NETBAY	MODERN	PRIN	SIS	TGE	UTP
AMR	CGD	F&D	JTS	NEW	M OSHI	PRO	SISB	TGPRO	UVAN
ANAN	CH	FANCY	JWD	NEWS	M-PAT	PROSPECT	SKE	TH	VARO
AOT	CHARAN	FMT	KAMART	NEX	MPIC	PTL	SKN	THAI	VIBHA
APCO	CHAYO	FN	KBSPIF	NFC	M-STOR	QHHR	SKY	THE	VNG
APEX	CHG	FORTH	KC	NPK	NC	QHOP	SLP	THG	VPO
APURE	CI	FTI	KDH	NSL	NCAP	QHPF	SM	THL	VRANDA
AQ	CITY	FTREIT	KEX	KKC	NCH	RAM	SMT	TIF1	W
ASAP	CIVIL	FUTUREPF	KIAT	KPNPF	NER	RBF	SNP	TIPH	WAVE
ASEFA	CK	GAHREIT	KISS	KTBSTMR	NEW	RCL	SO	TK	WFX
ASIA	CKP	GENCO	KWM	KTIS	NEX	RICHY	SOLAR	TKC	WGE
ASIMAR	CMAN	GIFT	KYE	KWC	NFC	RJH	SPCG	TKN	WHABT
ASW	CMR	GL	LALIN	KYE	NNCL	ROCK	SPG	TLHPP	WHAIR
AURA	CNT	GLAND	LEE	LAUN	NOVA	ROH	SPRIME	TU	WHAIR
B52	CPH	GLOBAL	LEO	LEE	LEE	NR	ROJNA	SQ	TMD
BA	CPL	GLOCON	LIT	LHHOTEL	NSL	RPC	SRIPANWA	TNPC	WORK
BAREIT	CPNCG	GRAMMY	LOXLEY	LHPF	NTV	RPH	SSC	TNPF	WORLD
BBGI	CPNREIT	GRAND	LPH	LHSC	NUSA	RS	SSPF	TOA	WP
BCT	CPT	GREEN	LST	LOXLEY	NV	RSP	SSTR	TPAC	WPH
BDMS	CPTGF	GRORIT	MACO	LPH	NVD	RT	STANLY	TPBI	XPG
BEAUTY	CPW	GVREIT	MANRIN	LPH	NYT	S	STAR	TIPL	
BEC	CRANE	GYT	MATI	LST	OHTL	SII	STEC	TIPIP	
BEM	CRC	HFT	MAX	LUXF	OISHI	SA	STECH	TPOLY	

Source : Thai Institute of Directors

คำชี้แจง ข้อมูลบริษัทที่เข้าร่วมโครงการแนวร่วมปฏิบัติของภาคเอกชนไทยในการต่อต้านทุจริต (Thai CAC) ของสมาคมส่งเสริมสถาบันกรรมการบริษัทไทย ข้อมูล ณ วันที่ 24 ตุลาคม 2565 มี 2 กลุ่ม คือ

- ได้ประกาศเจตนาสมัครเข้าร่วม CAC
- ได้รับการรับรอง CAC