

**Today Selections >> BCH, KTB, SFLEX**


Stock	S	R	Comment
<b>BCH</b>	20.00	20.50	2H66 คาดโค HoH และ YoY จากผลการดำเนินงานที่กลับสู่ระดับปกติ และมีกลุ่มคนไข้โรคซึมซ้อนเพิ่มมากขึ้น
<b>KTB</b>	18.90	19.50	ราคาต่ำกว่า 3Q66 โด 18%YoY
<b>SFLEX</b>	3.10	3.50	ได้ประโยชน์ต้นทุนน้ำมันและเม็ดพลาสติกกลอง

**Market Summary**

	Closed	+/-	%Chg
SET	1,451.25	+ 3.95	+ 0.27
SET50	886.30	+ 0.63	+ 0.07
SET100	1,979.07	+ 3.29	+ 0.17
Mai	440.58	+ 4.63	+ 1.06
Dow Jones	33,129.55	+127.17	+0.39
Nasdaq	13,236.01	+176.54	+1.35
Nikkei	30,526.88	- 711.06	- 2.28
Hang Seng	17,195.84	- 135.38	- 0.78
SET Mkt. Cap (Btmn)	17,797.06		
SET Turnover (Btmn)	51,227.05		
PER(x)	20.05		

**Stock Top Active**

AOT	DELTA	PTT	CPALL	BDMS
-----	-------	-----	-------	------

**Sector Top Active**

ENERG	BANK	COMM
-------	------	------

**Investors Data – SET (Btmn)**

4 Oct.23	Buy	Sell	Net
Institution	4,988	4,707	281
Proprietary	3,446	4,364	-918
Foreign	26,827	26,793	34
Local	15,966	15,364	603
1-4 Oct.23	Buy	Sell	Net
Institution	15,861	14,740	1,121
Proprietary	10,608	11,987	-1,379
Foreign	79,295	84,371	-5,076
Local	51,204	45,871	5,334

**Commodities**

	4 Oct.23	3 Oct.23	Chg	%Chg
Bi/US\$	36.88	37.07	-0.19	-0.52
US\$/Yuan	7.196	7.196	-0.00	-0.01
US Bond Yield 10y(%)	4.714	4.756	-0.04	-0.88
Brent Oil (US\$/bbl)	85.81	90.92	-5.11	-5.62
Nymex Oil (US\$/bbl)	84.22	89.23	-5.01	-5.61
Gold Spot (US\$/oz)	1,820.90	1,822.60	-1.70	-0.09
Baltic Dry Index	1,778.00	1,780.00	-2.00	-0.11
Dollar Index (DXYO)	106.77	107.08	-0.30	-0.28

**Today's Event**

- **RABBIT** ฉุกเฉินเข้า 25,446,400 หุ้น
- **SIRI** ฉุกเฉินเข้า 4,450,000 หุ้น
- **TVDH** ฉุกเฉินเข้า 40,770,447 หุ้น
- **WAVE** ฉุกเฉินเข้า 2,896,050 หุ้น

**Good oil**

- **Oil:** ราคาน้ำมันดิบร่วงลงแรงหลังการประชุมกลุ่ม OPEC+ เมื่อวานนี้มีมติเพียงการคงนโยบายการลดกำลังการผลิตเดิมที่ได้ตกลงไว้ก่อนหน้านี้ โดยเฉพาะอย่างยิ่งมาตรการสมัครใจของซาอุดีอาระเบียที่ต้องการลดกำลังการผลิตและลดการส่งออกของตนเองตามลำดับ
- **Our take:** มองการปรับลดลงของราคาน้ำมันเมื่อคืนเป็นเรื่องที่ดูอย่างยิ่งเนื่องจากก่อนหน้านี้เราเคยกล่าวว่าปัจจัยเสี่ยงทั่วโลกที่สำคัญที่สุดในไตรมาส 4 ก็คือการรอกกลับมาขยายตัวด้วยอัตราเร่งอีกครั้งของอัตราเงินเฟ้อ ซึ่งอาจมีที่มาจากราคาน้ำมันดิบที่ปรับตัวสูง โดยเฉพาะหากทะลุระดับ 100 เหรียญฯ/บาร์เรลขึ้นไป จากกรณีที่โอกาสดังกล่าวมีน้อยลงนี้ ทำให้ท่าทีของเหล่าธนาคารกลางในช่วงถัดไปจะทำงานได้โดยง่ายขึ้น และมีความจำเป็นในการเข้มงวดนโยบายในระดับสูงขึ้นน้อยลง **ล่าสุด Bond yield ในตลาดโลกตอบรับทันที โดยมีการปรับตัวลงอย่างสำคัญ มองเป็น Sentiment เชิงบวกต่อสินทรัพย์เสี่ยงในเช้าวันนี้**
- **SET:** มองการปรับลงของราคาน้ำมันที่รุนแรงนี้ จะเป็น **Sentiment เชิงลบต่อกลุ่ม Oil & Gas ของไทยในช่วงสั้นได้ แต่จะเป็นบวกต่อกลุ่ม Non-oil ทั้งหมด โดยเฉพาะกลุ่มที่มีน้ำมันเป็นส่วนหนึ่งของต้นทุนอย่าง โรงไฟฟ้า บรรจุก๊าซ และขนส่ง เป็นต้น**
- **THB:** อีกปัจจัยหนึ่งที่มีผลพวงมาจากราคาน้ำมันที่ย่อลงนี้ มองไปยังค่าเงินบาท ซึ่งเป็นสิ่งที่เราพูดไว้ก่อนหน้านี้ว่า ราคาน้ำมันดิบที่อยู่สูงจะส่งผลให้มูลค่าการนำเข้าของเราสูงตามไปด้วย และจะไปบั่นทอนในส่วนของดุลการค้าและดุลบัญชีเดินสะพัดให้มีการขาดดุลมากขึ้น ดังนั้นราคาน้ำมันที่ปรับตัวลงมานี้ จะทำให้แรงกดดันในส่วนนี้ลดลงตามไปด้วย ส่งผลให้เงินบาทได้รับแรงกดดันที่น้อยลงด้วยเช่นกัน **มองเงินบาทที่ปรับตัวแข็งค่าระยะสั้น อาจทำให้เห็นแรงปิดสถานะ Short ในค่าเงินที่รุนแรง จนอาจนำมาสู่ Flow ที่ไหลเข้าตลาดทุนไทยชั่วคราวได้** **ล่าสุดเงินบาทถือเป็นสกุลเงินอันดับ 2 ของเอเชียที่มีการแข็งค่ามากที่สุดในรอบวันที่ผ่านมา**
- **Strategy:** ในเชิงกลยุทธ์ คงคำแนะนำการเข้าสะสมหุ้นต่อไป ในภาวะ Risk/Reward ที่มีความน่าสนใจอย่างมากในช่วงนี้ โดยเฉพาะที่ระดับดัชนี SET ต่ำกว่า 1470 จุด ซึ่งเป็นระดับเทียบเคียง PBV 1.4x โดยในอดีตมักเป็นค่าเฉลี่ยที่ดัชนี SET นั้นจะสร้างฐานได้ ณ จุดต่ำสุดต่างๆ

**แนวรับ 1,420 แนวต้าน 1,470**
**บทวิเคราะห์วันนี้**

- **KTB (ซื้อ ราคาเป้าหมาย 24 บาท)** คาดกำไร 3Q66 อ่อนตัวเล็กน้อย QoQ


**ณัฐชาต เมฆมาสิน**  
 CFA, FRM (ID: 31379)  
 E-mail: nuttachart@trinitythai.com

**บริษัทหลักทรัพย์ ทรินิตี้ จำกัด เลขที่ 1 อาคารพาร์ค สยาม ชั้น 22 และห้อง 2301 ชั้น 23 ถนนคอนแวนต์ แขวงสีลม เขตบางรัก กรุงเทพฯ 10500**

รายงานฉบับนี้จัดทำขึ้นโดยข้อมูลเท่าที่ปรากฏและเชื่อว่าเป็นที่น่าเชื่อถือได้ แต่ไม่ถือเป็นการยืนยันความถูกต้องและความสมบูรณ์ของข้อมูลนั้นๆ โดยบริษัทหลักทรัพย์ ทรินิตี้ จำกัด ผู้จัดทำขอสงวนสิทธิ์ในการเปลี่ยนแปลงความเห็นหรือประมาณการณต่างๆ ที่ปรากฏในรายงานฉบับนี้โดยไม่ต้องแจ้งล่วงหน้า รายงานฉบับนี้มีวัตถุประสงค์เพื่อใช้ประกอบการตัดสินใจของนักลงทุน โดยไม่ได้เป็นการชี้นำหรือชักชวนให้ลงทุน การทำหรือขายหลักทรัพย์ หรือตราสารทางการเงินใดๆ ที่ปรากฏในรายงาน

## Fund Flow

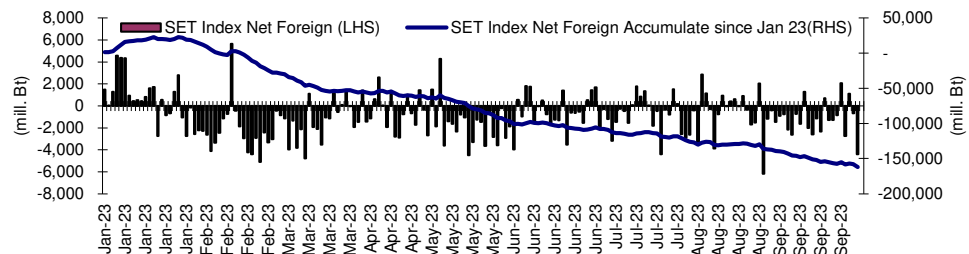
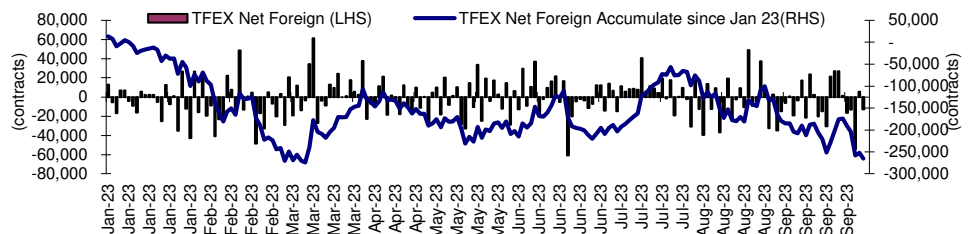
### Foreign Portfolio Investment in Equities (Asia ex. Japan)

	As at	Day	WTD Net	MTD Net	YTD Net
India	3-Oct	-100.5	-100.5	-100.5	14,658.2
Indonesia	4-Oct	13.0	44.1	44.1	-265.5
Malaysia	3-Oct	-8.3	-3.9	-3.9	-445.4
Philippines	4-Oct	-11.8	-34.4	-34.4	-763.6
South Korea	4-Oct	-500.5	-500.5	-500.5	5,807.9
Sri Lanka	4-Oct	-0.2	0.2	0.2	10.3
Taiwan	4-Oct	-906.7	-1,322.6	-1,322.6	-3,502.7
Thailand	4-Oct	0.9	-136.9	-136.9	-4,663.6
Vietnam	4-Oct	9.2	12.4	12.4	-253.1

Unit : US\$ mn

Source: Bloomberg

## Net Foreign



## Indicators to watch

	Last	Previous	% chg	1W Prior	1M Prior	Remark
VIX Index	18.58	19.78	-6.1%	2.0%	28.6%	+
Ted Spread	0.18	0.20	-8.8%	-0.7%	-12.3%	+
TTF (Thai Trust Fund)	11.27	11.25	0.2%	0.4%	6.1%	+
U.S.Dollar Index	106.88	107.08	-0.2%	0.7%	2.7%	+
U.S.Bond Yield	4.74	4.80	-1.3%	4.7%	12.7%	-
US Coal Index	7.5	6.87	9.2%	39.9%	58.2%	+
Emerging Asia Index (MXMS)	497.69	504.44	-1.3%	-2.1%	-5.7%	-

Source: Bloomberg, Aspen

บริษัทหลักทรัพย์ ตรีเน็ต จำกัด เลขที่ 1 อาคารพาร์ค สยาม ชั้น 22 และห้อง 2301 ชั้น 23 ถนนคอนแวนต์ แขวงสีลม เขตบางรัก กรุงเทพฯ 10500

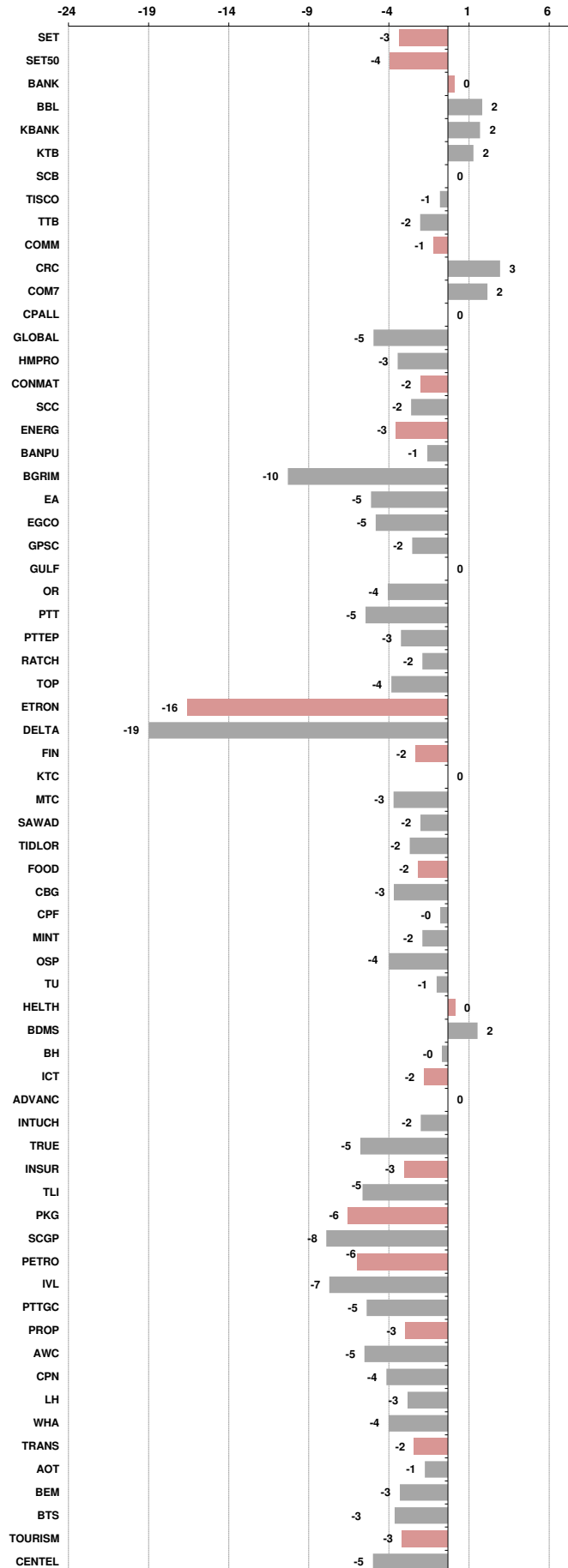
รายงานฉบับนี้จัดทำขึ้นโดยข้อมูลเท่าที่ปรากฏและเชื่อว่าเป็นที่น่าเชื่อถือได้ แต่ไม่ถือเป็นการยืนยันความถูกต้องและความสมบูรณ์ของข้อมูลนั้นๆ โดยบริษัทหลักทรัพย์ ตรีเน็ต จำกัด ผู้จัดทำขอสงวนสิทธิ์ในการเปลี่ยนแปลงความเห็นหรือประมาณการต่าง ๆ ที่ปรากฏในรายงานฉบับนี้โดยไม่ต้องแจ้งล่วงหน้า รายงานฉบับนี้มีวัตถุประสงค์เพื่อใช้ประกอบการตัดสินใจของนักลงทุน โดยไม่ได้เป็นการชี้แนะหรือชักชวนให้นักลงทุนทำการซื้อหรือขายหลักทรัพย์ หรือตราสารทางการเงินใดๆ ที่ปรากฏในรายงาน

**Price performance of Stock in SET50**  
(for weekly: 4 Oct 2023 - 27 Sep 2023)

**1 Week Performance**



Stock	4-Oct-23	%YTD	%-1W	%-1M	%-3M	%-6M	%-12M
SET	1,451.25	-13	-3	-6	-4	-9	-8
SET50	886.30	-12	-4	-7	-4	-8	-6
BANK	388.5	0	0	-5	-2	4	6
BBL	167.50	13	2	0	4	8	24
KBANK	127.00	-14	2	-3	-5	-3	-11
KTB	19.10	8	2	1	-2	14	14
SCB	103.00	-4	0	-13	-6	0	0
TISCO	97.75	-2	-1	-4	1	-4	7
TTB	1.69	20	-2	-1	8	18	41
COMM	33,306.64	-15	-1	-6	-5	-9	0
CRC	39.75	-14	3	-1	-1	-11	0
COM7	31.25	-8	2	-4	14	5	9
CPALL	60.75	-11	0	-6	-5	-1	13
GLOBAL	16.40	-27	-5	-10	1	-10	-15
HMPRO	12.30	-21	-3	-9	-13	-14	-9
CONMAT	7,728.87	-16	-2	-6	-9	-10	-12
SCC	298.00	-13	-2	-4	-9	-5	-7
ENERG	20,409.48	-19	-3	-6	-5	-11	-16
BANPU	7.65	-44	-1	-6	-15	-30	-38
BGRIM	27.00	-32	-10	-17	-23	-30	-17
EA	49.50	-49	-5	-20	-12	-35	-43
EGCO	116.50	-32	-5	-12	-11	-25	-28
GPSC	43.75	-40	-2	-15	-20	-34	-28
GULF	45.00	-19	0	-3	-4	-15	-12
OR	17.90	-25	-4	-11	-16	-16	-31
PTT	32.25	-3	-5	-7	-4	2	-7
PTTEP	165.50	-6	-3	2	10	3	0
RATCH	30.75	-28	-2	-10	-16	-20	-23
TOP	47.75	-15	-4	-2	6	-10	-7
ETRON	10,438.42	1	-16	-20	-8	-11	24
DELTA	83.75	-90	-19	-23	-12	-91	-87
FIN	3,479.98	-25	-2	-10	-8	-14	-22
KTC	44.00	-25	0	-6	-12	-17	-22
MTC	35.50	-7	-3	-11	-11	3	2
SAWAD	42.75	-12	-2	-12	-14	-19	4
TIDLOR	20.40	-31	-2	-13	-15	-20	-23
FOOD	11,117.91	-13	-2	-5	0	-6	-9
CBG	78.75	-19	-3	-10	21	-12	-5
CPF	20.20	-19	0	-2	2	-6	-17
MINT	30.75	-5	-2	-8	-10	-5	15
OSP	24.80	-12	-4	-16	-14	-19	-6
TU	14.20	-16	-1	0	11	4	-22
HEALTH	7,078.08	-2	0	1	4	-4	-3
BDMS	27.50	-5	2	1	0	-10	-6
BH	264.00	25	0	4	17	16	15
ICT	159.19	-4	-2	2	3	-4	-6
ADVANC	226.00	16	0	6	6	6	17
INTUCH	72.25	-6	-2	0	0	-3	-1
TRUE	6.90	N/A	-5	2	4	-15	N/A
INSUR	10,990.83	-13	-3	0	4	-4	-18
TLI	12.40	-17	-5	-2	6	-5	-19
PKG	3,689.32	-33	-6	-9	-4	-19	-28
SCGP	36.50	-36	-8	-10	-2	-20	-29
PETRO	679.57	-32	-6	-11	-20	-25	-27
IVL	25.00	-39	-7	-14	-28	-28	-36
PTTGC	32.75	-31	-5	-10	-14	-27	-22
PROP	228.95	-16	-3	-6	-7	-14	-7
AWC	3.64	-42	-5	-13	-25	-37	-37
CPN	62.50	-12	-4	-8	-6	-10	-3
LH	7.70	-22	-3	-7	-9	-21	-13
WHA	5.20	27	-4	2	10	20	50
TRANS	329.95	-12	-2	-5	-5	-7	-8
AOT	68.50	-9	-1	-5	-5	-5	-5
BEM	8.05	-18	-3	-6	-6	-10	-10
BTS	7.25	-14	-3	0	-7	1	-10
TOURISM	589.43	-9	-3	-7	-8	-16	-5
CENTEL	45.75	-9	-5	-2	-7	-18	-7





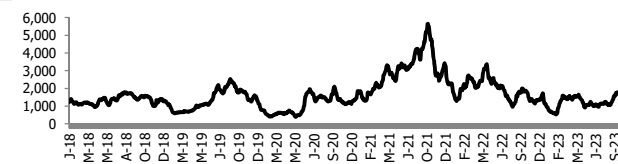
อัตราแลกเปลี่ยนวันนี้\* 37.04 Change -0.03

\*เปรียบเทียบ Transaction ล่าสุดกับก่อนหน้า (โดยไม่แยกว่าเป็นของ off-shore หรือ on-shore)

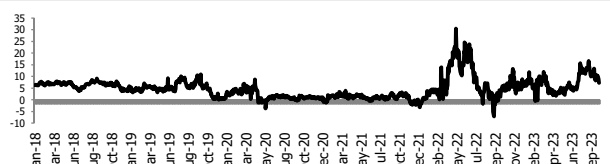
สินค้า	หน่วยราคา	ปิดล่าสุด	ก่อนหน้า	ราคาปิดล่าสุด	ก่อนหน้า	เปลี่ยน +/-	%	หลักทรัพย์ที่เกี่ยวข้อง	
เรือ <i>ปรับปรุง</i>	Baltic Dry Index (spot)	4-Oct-23	3-Oct-23	1,778	1,780	-2.00	-0.1%	PSL, TTA	
	BHSI (Handy Size)	4-Oct-23	3-Oct-23	674	677	-3.00	-0.4%		
ยาง	(US Cents/kg)	4-Oct-23	3-Oct-23	154.20	153.50	+0.70	0.5%	STA, TRUBB	
น้ำตาล	(Cent/Pound)	4-Oct-23	3-Oct-23	25.93	25.67	+0.26	1.0%	KSL, KBS, KTIS, BRR	
ถั่วเหลือง	(Cent\$/Bushel)	4-Oct-23	3-Oct-23	1,270.00	1,275.75	-5.75	-0.5%	TVO	
น้ำมันปาล์ม	(US\$/ton)	4-Oct-23	3-Oct-23	3,701.00	3,692.00	+9.00	0.2%	CPI, LST, UPOIC, UVAN	
สังกะสี	(US\$/ton)	4-Oct-23	3-Oct-23	2,536.00	2,617.00	-81.00	-3.1%	PDI	
ทองคำ	(US\$/oz)	4-Oct-23	3-Oct-23	1,818.50	1,824.60	-6.10	-0.3%	THL (Source:Aspen)	
SPDR Gold Trust	(ton)	4-Oct-23	3-Oct-23	873.35	875.08	-1.73	-0.2%		
น้ำมันดิบ <i>ทุกวัน</i>	WTI (US\$/barrel)	4-Oct-23	3-Oct-23	84.33	89.23	-4.90	-5.5%	PTT, PTTEP, TOP, PTTGC, BCP	
	Brent (US\$/barrel)	4-Oct-23	3-Oct-23	85.81	90.92	-5.11	-5.6%	(Source:Aspen)	
ค่าการกลั่น <i>ทุกวัน</i>	GRM (US\$/barrel)	4-Oct-23	3-Oct-23	3.82	6.87	-3.05	0.0%	BCP, IRPC, PTTGC and TOP (Bloomberg)	
น้ำมันทำความร้อน <i>ทุกวัน</i>	Heating Oil (cent/gallon)	4-Oct-23	3-Oct-23	274.28	292.04	-17.76	-6.1%	BCP, IRPC, PTTGC and TOP (Bloomberg)	
	Natural Gas(\$/MMBtu)	4-Oct-23	3-Oct-23	2.99	2.94	+0.04	1.5%	PTTEP, PTT, BANPU (Bloomberg)	
ปิโตรเคมี	Naphtha (US\$/MT)	4-Oct-23	3-Oct-23	678.75	694.50	-15.75	-2.3%	PTTGC, SCC (เป็นต้นทุน)	
	Ethylene (US\$/MT)	29-Sep-23	22-Sep-23	875	875	+0.00	0.0%	PTTGC, SCC, IRPC (Bloomberg)	
	Propylene (US\$/MT)	29-Sep-23	22-Sep-23	825	825	+0.00	0.0%	PTTGC, SCC, IRPC	
เหล็ก	HRC (US\$/ton) รีดร้อน	4-Oct-23	3-Oct-23	689.0	695.0	-6.00	-0.9%	(Source:Bloomberg)	
ถ่านหิน	NEX (US\$/ton)	29-Sep-23	22-Sep-23	160.72	164.21	-3.49	-2.1%	BANPU, LANNA, UMS	
อาหาร	ไก่ (บาท/กก.)	31-Aug-23	31-Jul-23	40.00	43.00	-3.00	-7.0%	CPF, GFPT (Source: CPF)	
	ทุเรียน <i>ทุกเดือน</i>	กึ่งVannamei(บาท/กก.)	31-Aug-23	31-Jul-23	115	120	-5.00	-4.2%	CPF, CFRESH, SSF, ASIAN, TU
	ทุเรียน <i>ทุกเดือน</i>	สุกร (บาท/กก.)	31-Aug-23	31-Jul-23	68.00	68.50	-0.50	-0.7%	CPF

กราฟแสดงแนวโน้มราคา

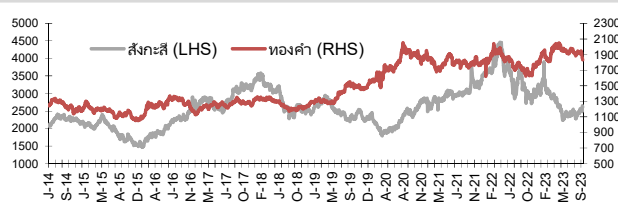
ค่าระวางเรือ (Baltic dry Index)



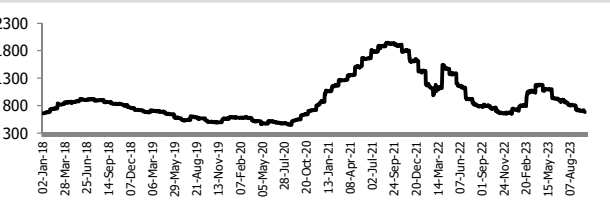
ค่าการกลั่น GRM (US\$/barrel)



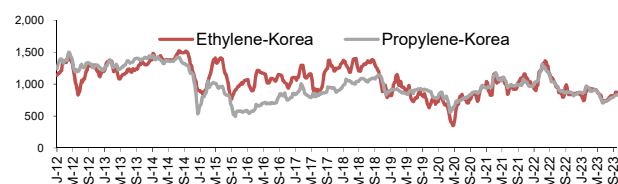
สังกะสี ทองคำ : PDI



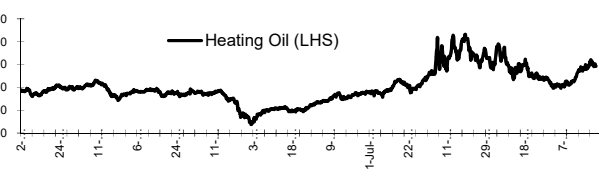
เหล็กรีดร้อน



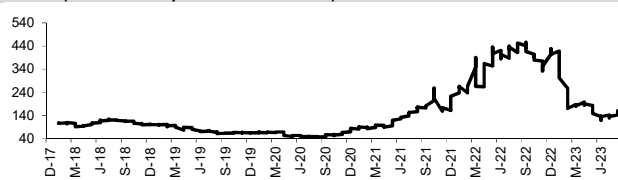
Ethylene-Korea vs Propylene-Korea (US\$/MT)



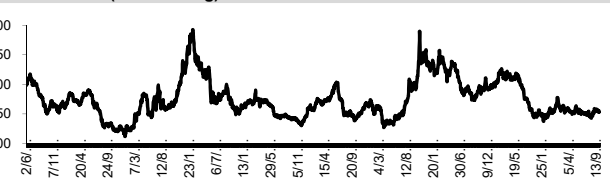
Bunker /Heating Oil Price (USD/ton)



ถ่านหิน (Nexcaste Export Index US\$/ton)



ราคายาง (US Cents/kg)



ที่มา: CPF, BANPU, Bloomberg and Aspen



บริษัทหลักทรัพย์ ทรินิตี้ จำกัด  
TRINITY SECURITIES CO.,LTD.  
Research Department  
www.trinityquicktrade.com , www.trinitythai.com

## NVDR Trading Data by Stock : 5 Oct 2023

Net Buy ซื้อสุทธิ						
Value (Btm) : มูลค่า (ล้านบาท)						
STOCK	4 Oct	3 Oct	2 Oct	29 Sep	28 Sep	Total 5 Days
1 CRC	556.1	-200.7	-34.5	280.2	-129.1	471.9
2 BDMS	275.1	-141.5	-57.0	301.5	40.9	419.0
3 GULF	175.5	399.1	64.0	105.8	-125.0	619.4
4 KBANK	104.1	-272.3	-224.2	272.7	-475.0	-594.7
5 PTTGC	93.3	-91.3	-140.0	76.3	-53.1	-114.8
6 BANPU	88.8	-53.4	38.5	32.4	272.5	378.7
7 OR	75.2	-57.4	-6.3	122.7	-7.9	126.3
8 BGRIM	63.1	22.5	16.0	164.4	51.6	317.6
9 CBG	60.2	-73.5	-29.3	48.6	11.9	17.9
10 IVL	60.1	-11.5	40.7	108.6	-61.1	136.8
11 ADVANC	57.4	214.2	536.8	209.5	-103.6	914.3
12 SAPPE	53.7	-42.3	12.6	11.3	-5.2	30.2
13 PTT	45.8	199.3	-211.9	81.4	-377.6	-262.9
14 III	45.1	8.9	-2.5	-0.2	-4.4	46.9
15 TRUE	44.0	-98.3	-37.7	47.9	-42.1	-86.2
16 TU	41.9	12.4	18.8	-11.0	-4.4	57.8
17 EA	41.8	85.3	-47.6	115.5	21.3	216.2
18 CENTEL	39.9	-48.5	7.1	7.5	-2.9	3.1
19 TKN	39.7	14.7	-10.0	13.5	-11.5	46.4
20 CPN	33.5	-54.0	159.3	185.1	10.5	334.4
21 MEGA	28.3	8.1	5.2	37.9	11.3	90.8
22 RATCH	23.4	-58.2	-4.5	53.7	-12.7	1.8
23 HMPRO	23.4	-4.7	-33.1	163.1	-90.3	58.5
24 CHG	22.2	8.8	15.5	9.6	-6.2	49.8
25 TIPH	22.2	16.4	-3.1	1.3	-4.5	32.2
26 CPAXT	21.0	7.1	12.7	62.3	2.9	106.0
27 BCP	20.1	-19.1	74.6	13.4	27.3	116.2
28 STA	18.9	2.0	4.4	7.2	54.8	87.3
29 RBF	18.0	1.0	-6.0	-0.3	-1.5	11.2
30 SNNP	17.9	2.7	-7.1	-14.4	1.6	0.8

Net Sell ขายสุทธิ						
Value (Btm) : มูลค่า (ล้านบาท)						
STOCK	4 Oct	3 Oct	2 Oct	29 Sep	28 Sep	Total 5 Days
AOT	-399.5	-284.4	-91.4	551.1	-659.9	-884.2
SCB	-295.2	-184.0	-155.5	272.2	229.1	-133.4
TIDLOR	-139.7	-88.8	48.7	-3.5	-39.3	-222.6
LH	-132.1	-163.3	-30.4	-49.8	-92.7	-468.3
KTC	-121.5	-108.2	-6.1	46.2	-15.6	-205.1
PTTEP	-103.2	-390.7	33.3	427.6	537.8	504.8
CPALL	-99.8	-172.4	-45.9	416.8	-118.6	-19.9
HANA	-78.4	-33.6	81.7	-237.0	28.4	-238.9
CPF	-73.1	-115.8	-25.0	31.9	2.5	-179.6
BBL	-67.0	-53.2	-10.0	216.0	53.0	138.9
DELTA	-54.5	-398.4	419.3	245.8	209.9	422.1
COM7	-53.4	-13.3	-31.3	12.5	-25.8	-111.3
TOP	-52.3	-23.3	-126.6	-43.9	12.7	-233.3
SIRI	-41.1	-66.6	-18.6	15.8	-49.0	-159.5
WHA	-40.5	48.0	70.4	87.6	2.9	168.4
SCGP	-37.0	-196.1	-50.1	38.7	-139.3	-383.9
KKP	-33.9	-37.3	-37.9	7.0	11.8	-90.4
SCC	-33.4	-230.6	35.9	249.9	-52.9	-31.1
SISB	-32.0	-21.8	-11.8	-12.8	-23.0	-101.4
MTC	-26.5	-11.4	-1.0	9.5	131.1	101.8
SPRC	-26.3	-75.8	-50.8	-32.6	99.5	-86.0
AWC	-23.9	-36.5	-11.3	105.2	-97.5	-63.9
KTB	-23.1	-348.6	-52.3	28.4	-124.1	-519.7
AMATA	-23.0	-30.4	6.6	13.9	3.9	-29.1
BLA	-23.0	6.6	10.8	-8.8	-10.2	-24.6
OSP	-21.0	-42.5	-9.5	106.5	63.6	97.1
TTB	-18.6	-44.8	-30.5	55.0	-90.9	-129.9
BTS	-17.2	-64.2	-31.1	139.5	-73.1	-46.1
SAWAD	-16.9	-19.2	21.3	128.9	-34.4	79.8
GLOBAL	-15.8	-30.9	26.0	54.5	56.4	90.2

MONTH TO DATE (Bt m) ยอดซื้อขายสุทธิเดือน ตุลาคม 66		
1 - 4 Oct 23		
STOCK	TOTAL NET BUY	TOTAL NET SELL
ADVANC	808.4	-775.4
GULF	638.6	-634.7
CRC	320.8	-460.6
CPN	138.9	-424.0
BGRIM	101.6	-392.4
IVL	89.3	-325.8
EA	79.5	-318.1
WHA	77.9	-283.2
TLI	77.2	-235.7
BDMS	76.6	-228.1
BCP	75.6	-214.0
BANPU	73.9	-202.1
TU	73.2	-179.8
ICHI	52.8	-153.8
III	51.5	-153.0
BJC	47.5	-137.9
CHG	46.4	-130.1
TKN	44.4	-126.3
KLINIQ	41.8	-112.5
MEGA	41.6	-109.1
CPAXT	40.8	-98.0
VGI	40.3	-93.9
XPG	39.3	-93.7
BH	37.7	-92.0
TIPH	35.4	-73.0
BEM	34.3	-71.6
PTT	33.2	-65.6
SINGER	29.1	-59.2
AEONTS	27.4	-55.1
PSG	27.4	-49.9

Total NVDR Trading (Bt m)			Date	Net (Bt M)	
23,941.10			4 Oct 23	Institutions	+281.01
% of SET :			23.36%	Proprietary	-917.67
Total SET Trading Value :			+51,234.64	Foreign	+34.15
				Local Investor	+602.51
YEAR TO DATE Y2023 (Bt m) ยอดซื้อขายสุทธิปี 2566			Total Net BUY/SELL Y2022 ยอดซื้อขายสุทธิปี 2565		
3 Jan 23 - 4 Oct 23			Value (Btm) : มูลค่า (ล้านบาท)		
STOCK	TOTAL NET BUY	TOTAL NET SELL	TOTAL NET BUY	TOTAL NET SELL	
1 CPALL	10,022.6	KBANK -14,805.1	1 PTTEP	24,291	PTT -4,542
2 BBL	5,817.0	AOT -11,837.6	2 BDMS	21,045	PTTGC -3,390
3 TTB	5,378.7	LH -5,399.6	3 AOT	17,316	SCC -2,224
4 PTTEP	4,824.7	BANPU -5,023.4	4 BH	14,290	DTAC -1,701
5 BDMS	4,296.7	CRC -4,334.6	5 EA	13,423	SABUY -1,578
6 MAKRO	4,118.8	KKP -4,102.6	6 KBANK	11,914	TU -1,164
7 SCB	3,925.2	PTTGC -3,759.1	7 CPALL	11,493	NEX -1,106
8 HANA	3,140.7	CPF -2,723.3	8 BANPU	9,175	KCE -1,104
9 TIDLOR	2,900.2	PTT -2,372.5	9 TRUE	7,682	WICE -1,099
10 ADVANC	2,794.3	HMPRO -2,318.5	10 TOP	7,607	JMART -1,052
11 SCC	2,480.9	IVL -2,181.5	11 IVL	7,432	BAM -702
12 WHA	2,280.1	RATCH -2,124.7	12 ADVANC	7,122	JAS -688
13 KTB	2,126.5	EA -1,901.9	13 MAKRO	7,078	BYD -687
14 ICHI	1,564.0	GULF -1,898.3	14 CRC	7,059	IRPC -682
15 TASCO	1,403.2	DELTA -1,810.6	15 CPN	6,619	RBF -623
16 AMATA	1,131.3	AWC -1,768.8	16 CPF	5,700	III -574
17 PSG	1,095.5	OR -1,758.4	17 DELTA	5,694	DITTO -513
18 TRUE	931.6	TU -1,735.4	18 KTB	5,693	ASK -511
19 COM7	826.9	BEM -1,702.5	19 BCP	5,315	TCAP -509
20 TLI	825.1	CPN -1,597.2	20 HMPRO	5,088	GUNKUL -503
21 GUNKUL	818.3	TOP -1,379.7	21 MORE	4,994	BEC -474
22 BGRIM	790.3	SPALI -1,307.3	22 AWC	4,789	NINE -439
23 CBG	773.6	ESSO -1,284.3	23 OSP	4,166	AS -436
24 MTC	621.8	TISCO -1,274.2	24 SPALI	4,128	JTS -419
25 SKY	597.4	BLA -1,084.9	25 BEM	3,789	WORK -365
26 TCAP	583.0	BAM -934.9	26 MTC	3,689	SAT -351
27 CK	578.9	IRPC -888.1	27 MINT	3,574	HUMAN -345
28 OSP	545.2	THG -888.0	28 INTUCH	3,497	MACO -342
29 GPSC	515.1	BJC -874.4	29 LH	3,391	LEO -300
30 ITC	511.8	EGCO -872.8	30 OR	3,371	BTG -296

## แบบรายงานการเปลี่ยนแปลงการถือหลักทรัพย์และสัญญาซื้อขายล่วงหน้าของผู้บริหาร (แบบ 59)

	ชื่อผู้บริหาร	วิธีการได้มา/ จำหน่าย	จำนวน (หุ้น)	ราคา (บาท)	มูลค่า (บาท)	ประเภท หลักทรัพย์	วันที่ได้มา/ จำหน่าย
BE8	นาย ชอน เฟลเยอร์ วูล์ฟแมน	ขาย	7,000.00	40.00	280,000.00	หุ้นสามัญ	29/9/2566
ECL	นาย จาตุรงค์ โพธิ์รักษา	ขาย	20,000,000.00	0.15	3,000,000.00	ใบสำคัญแสดงสิทธิที่จะซื้อหุ้น	25/9/2566
ECL	นาย จาตุรงค์ โพธิ์รักษา	ขาย	427,300.00	0.15	64,095.00	ใบสำคัญแสดงสิทธิที่จะซื้อหุ้น	25/9/2566
RWI	นาย ศิริพงษ์ วงศ์ภูมิพรชัย	ขาย	225.00	0.02	4.50	ใบสำคัญแสดงสิทธิที่จะซื้อหุ้น	4/10/2566
TRT	นาย ชองฮี ไค้	ขาย	1,000,000.00	2.21	2,210,000.00	หุ้นสามัญ	12/9/2566
TRT	นาย ชองฮี ไค้	ขาย	100,000.00	2.30	230,000.00	หุ้นสามัญ	19/9/2566
TRT	นาย ชองฮี ไค้	ขาย	400,000.00	2.30	920,000.00	หุ้นสามัญ	20/9/2566
APP	นาย ธาณินทร์ พรศิริวิเศษ	ซื้อ	8,000.00	2.56	20,480.00	หุ้นสามัญ	3/10/2566
BCP	นาย ชัยวัฒน์ โค้ววาวิสารัช	ซื้อ	25,000.00	40.25	1,006,250.00	หุ้นสามัญ	3/10/2566
BOFFICE	นาง ประไพร์ บุรี	ซื้อ	20,000.00	5.10	102,000.00	หน่วยทรัสต์	4/10/2566
CH	นาย ศักดา ศรีแสงนาม	ซื้อ	20,000.00	2.53	50,600.00	หุ้นสามัญ	3/10/2566
EP	นาย ยุทธ ชินสุภัคกุล	ซื้อ	3,000.00	2.90	8,700.00	หุ้นสามัญ	3/10/2566
GFC	นาย รุ่งเลิศ ถึงคันท	ซื้อ	5,000.00	9.30	46,500.00	หุ้นสามัญ	3/10/2566
I2	นาง อัญชลี แก้วบรรพต	ซื้อ	50,000.00	2.06	103,000.00	หุ้นสามัญ	3/10/2566
I2	นาย อธิพร ลิ่มเจริญ	ซื้อ	100,000.00	2.06	206,000.00	หุ้นสามัญ	3/10/2566
JR	นาย จรัญ วิวัฒน์เจษฎาภูมิ	ซื้อ	36,400.00	5.50	200,200.00	หุ้นสามัญ	3/10/2566
KSL	นาย จำรูญ ชินธรรมมิตร	ซื้อ	600,000.00	2.77	1,662,000.00	หุ้นสามัญ	3/10/2566
MALEE	นางสาว รุ่งฉัตร บุญรัตน์	ซื้อ	3,700,000.00	6.90	25,530,000.00	หุ้นสามัญ	3/10/2566
MODERN	นาย โยธิน เนื่องจางงค์	ซื้อ	6,600.00	2.80	18,480.00	หุ้นสามัญ	2/10/2566
MODERN	นาย โยธิน เนื่องจางงค์	ซื้อ	32,800.00	2.80	91,840.00	หุ้นสามัญ	3/10/2566
PEACE	นาย พิสิฐ ปัญจคุณาภรณ์	ซื้อ	30,000.00	3.94	118,200.00	หุ้นสามัญ	3/10/2566
PEACE	นาย พิสิฐ ปัญจคุณาภรณ์	ซื้อ	40,000.00	3.92	156,800.00	หุ้นสามัญ	3/10/2566
PEACE	นาย พิสิฐ ปัญจคุณาภรณ์	ซื้อ	50,000.00	3.90	195,000.00	หุ้นสามัญ	3/10/2566
PEACE	นาย พิสิฐ ปัญจคุณาภรณ์	ซื้อ	80,000.00	3.88	310,400.00	หุ้นสามัญ	3/10/2566
PG	นาง กิตยาภรณ์ ชัยถาวรเสถียร	ซื้อ	5,100.00	8.45	43,095.00	หุ้นสามัญ	3/10/2566
PG	นาย บุญเกียรติ โชควัฒนา	ซื้อ	120,000.00	8.57	1,028,400.00	หุ้นสามัญ	4/10/2566
PRIN	นาย ปริญญา โกวิทจินดาชัย	ซื้อ	20,100.00	2.96	59,496.00	หุ้นสามัญ	3/10/2566
RAM	นางสาว อุกษิ กาญจนพิทักษ์	ซื้อ	2,000.00	39.00	78,000.00	หุ้นสามัญ	3/10/2566
RAM	นางสาว อุกษิ กาญจนพิทักษ์	ซื้อ	14,000.00	39.75	556,500.00	หุ้นสามัญ	3/10/2566
RAM	นางสาว อุกษิ กาญจนพิทักษ์	ซื้อ	1,000.00	39.50	39,500.00	หุ้นสามัญ	3/10/2566
SICT	นาย มานพ ธรรมสิริอนันต์	ซื้อ	254,000.00	7.00	1,778,000.00	หุ้นสามัญ	3/10/2566
SIRI	นาย อุทัย แสงสุข	ซื้อ	200,000.00	1.68	336,000.00	หุ้นสามัญ	3/10/2566
SPI	นาย บุญเกียรติ โชควัฒนา	ซื้อ	14,840.00	64.93	963,561.20	หุ้นสามัญ	4/10/2566
TMILL	นาย ปรีชา อรรถวิวัฒน์	ซื้อ	100,000.00	3.92	392,000.00	หุ้นสามัญ	2/10/2566
TMILL	นาย ปรีชา อรรถวิวัฒน์	ซื้อ	88,400.00	3.92	346,528.00	หุ้นสามัญ	3/10/2566
TSTE	นาย ประภาส ชุตินวาร์พันธ์	ซื้อ	10,000.00	9.70	97,000.00	หุ้นสามัญ	3/10/2566
UTP	นาย มงคล มังกรกนก	ซื้อ	60,000.00	11.78	706,800.00	หุ้นสามัญ	3/10/2566
WARRIX	นาย สง่า ตั้งจันสิริ	ซื้อ	50,000.00	8.80	440,000.00	หุ้นสามัญ	3/10/2566
WHART	นาย ชัยวัฒน์ มั่นคงดี	ซื้อ	1,500.00	9.70	14,550.00	หน่วยทรัสต์	3/10/2566
WHART	นาย ธนภัทร อนันตประยูร	ซื้อ	20,000.00	9.80	196,000.00	หน่วยทรัสต์	2/10/2566
WICE	นาย ชูเดช คงสุนทร	ซื้อ	50,000.00	7.30	365,000.00	หุ้นสามัญ	3/10/2566
WICE	นาย ชูเดช คงสุนทร	ซื้อ	50,000.00	7.35	367,500.00	หุ้นสามัญ	3/10/2566
NRF	นาย แดน ปฐมวาณิชย์	รับโอน	13,061,225.00	-	13,061,225.00	หุ้นสามัญ	2/10/2566

ที่มา : ศูนย์สารสนเทศตลาดทุน สำนักงานคณะกรรมการ ก.ล.ด.

**แบบรายงานการได้มาหรือจำหน่ายหลักทรัพย์ของกิจการ (246-2)**

ชื่อบริษัท	ชื่อผู้ได้มา/ จำหน่าย	Sell/Buy	ประเภท หลักทรัพย์	%ได้มา/ จำหน่าย	%หลังได้มา/วันที่ได้มา/ จำหน่าย	หมายเหตุ
NRF	DP PARTNERS LIMITED	จำหน่าย	หุ้น	5.0451	4.1237	2/10/2566
NRF	นาย แดน ประมวลไชย	ได้มา	หุ้น	19.5216	20.4429	2/10/2566

ที่มา : ศูนย์สารสนเทศตลาดทุน สำนักงานคณะกรรมการ ก.ล.ด.

**หลักทรัพย์ที่ต้องซื้อขายด้วยบัญชี Cash Balance**

Stock	September 2023																					
	11	12	13	14	15	18	19	20	21	22	25	26	27	28	29	2	3	4	5	6	9	10

**LEVEL 1 : ผู้ซื้อต้องใช้บัญชี Cash Balance และห้ามนำหลักทรัพย์ที่กำหนดมาคำนวณวงเงินซื้อขาย**

-

**LEVEL 2: ผู้ซื้อต้องใช้บัญชี Cash Balance, ห้ามคำนวณวงเงินซื้อขาย และห้าม Net Settlement**

-

**LEVEL 3: ห้ามซื้อขาย (SP) 1 วันทำการวันแรก และผู้ซื้อต้องใช้บัญชี Cash Balance, ห้ามคำนวณวงเงินซื้อขาย และห้าม Net Settlement**

-

Source: SET

## Short Sales

Stock	% Short Sale Volume Comparing with Main Board	Average Price (Bt)	Volume (shares)	Value (Mil. B)
AOT-R	15.01	68.33	9,033,400	617,247,400
PTT	20.10	31.68	10,554,400	334,403,975
AOT	5.05	68.38	3,038,700	207,798,625
BANPU	20.97	7.57	26,315,700	199,286,100
CPALL	9.50	59.82	2,512,000	150,255,975
SCB-R	11.86	102.35	1,427,100	146,059,400
BDMS	8.59	27.05	4,980,700	134,727,450
ADVANC	13.76	226.03	561,400	126,890,800
DELTA-R	7.18	84.65	1,417,400	119,981,850
PTTEP-R	7.90	164.38	721,700	118,633,950
GULF-R	11.08	44.69	2,396,100	107,078,775
OR	14.28	17.89	5,253,800	93,985,740
TISCO-R	19.15	98.41	892,500	87,830,275
PTTEP	5.39	164.40	491,800	80,849,700
KTC-R	24.16	43.63	1,819,000	79,358,325
CENDEL	8.50	44.21	1,614,000	71,357,550
CRC-R	7.08	39.50	1,748,900	69,073,100
CPALL-R	4.04	60.14	1,061,500	63,842,425
DELTA	3.80	84.61	751,500	63,582,300
GULF	6.45	44.63	1,396,500	62,322,250
PTTGC	11.34	32.48	1,899,100	61,673,850
KBANK-R	5.56	126.50	470,700	59,545,150
LH	9.47	7.71	7,686,100	59,246,865
EA-R	8.47	49.16	1,183,400	58,180,650
KCE-R	8.72	55.12	1,040,400	57,347,725
KTB	7.04	19.00	2,888,000	54,861,270
KBANK	4.96	126.51	419,500	53,072,500
SCGP-R	11.81	36.16	1,426,800	51,598,125
AWC	10.24	3.65	13,963,300	50,976,178
TTB	9.19	1.67	30,204,000	50,473,693
BBL	6.18	167.02	283,800	47,400,950
LH-R	7.54	7.70	6,127,000	47,174,755
HANA-R	5.82	61.58	764,800	47,094,225
SCC-R	9.85	297.06	156,700	46,549,100
TRUE	7.45	6.83	6,534,100	44,652,905
CENDEL-R	5.23	45.08	973,700	43,891,550
TOP-R	11.04	47.88	887,500	42,492,050
SAWAD	8.67	41.74	1,009,900	42,154,975
AWC-R	8.30	3.65	11,314,000	41,333,924
MINT-R	8.86	30.58	1,309,400	40,037,750
OR-R	5.92	17.92	2,174,700	38,973,900
MTC-R	8.16	35.04	1,108,100	38,824,300
TOP	9.87	47.91	792,800	37,983,900
KCE	5.67	55.26	675,000	37,303,575
EA	5.21	49.01	730,400	35,798,225
KKP	13.72	54.12	655,600	35,481,850
BTS-R	23.89	7.17	4,928,200	35,315,530
MINT	7.63	30.59	1,126,600	34,464,825
HANA	4.25	61.22	561,500	34,377,050
BGRIM-R	7.01	26.72	1,229,400	32,847,750
ERW	8.52	5.36	6,041,800	32,375,265
CPF-R	9.33	19.97	1,618,300	32,322,140
CRC	3.30	39.64	812,100	32,193,225
WHA	14.54	5.18	6,126,200	31,739,100
TIDLOR	4.48	20.02	1,541,500	30,858,110
PTTGC-R	5.58	32.55	932,300	30,345,450
SIRI	9.09	1.68	18,050,500	30,237,953
KTC	8.99	43.42	680,000	29,527,800
COM7	9.77	31.10	903,100	28,082,300

Source: SET



## October 2023

Monday	Tuesday	Wednesday	Thursday	Friday
<b>2</b>	<b>3</b>	<b>4</b>	<b>5</b>	<b>6</b>
<ul style="list-style-type: none"> <li>▪ LHHOTEL XD 0.30 บาท</li> <li>▪ SABUY ลูกหุ้นเข้า 10,930,280 หุ้น</li> </ul>	<ul style="list-style-type: none"> <li>▪ META XR 10:3 @ 0.24 บาท</li> <li>▪ JPARK เข้าซื้อขายเป็นวันแรก (400mn sh @ Bt3.80) MAI</li> </ul>	<ul style="list-style-type: none"> <li>▪ PTT XD 0.80 บาท</li> <li>▪ RS XD 0.60 บาท</li> <li>▪ TFMAMA XD 2.25 บาท</li> <li>▪ ALPHAX ลูกหุ้นเข้า 870,000,000 หุ้น</li> <li>▪ TTB ลูกหุ้นเข้า 79,623,874 หุ้น</li> </ul>	<ul style="list-style-type: none"> <li>▪ RABBIT ลูกหุ้นเข้า 25,446,400 หุ้น</li> <li>▪ SIRI ลูกหุ้นเข้า 4,450,000 หุ้น</li> <li>▪ TVDH ลูกหุ้นเข้า 40,770,447 หุ้น</li> <li>▪ WAVE ลูกหุ้นเข้า 2,896,050 หุ้น</li> </ul>	
<b>9</b>	<b>10</b>	<b>11</b>	<b>12</b>	<b>13</b>
<ul style="list-style-type: none"> <li>▪ CHAYO XD 0.00111112 บาท</li> <li>▪ CHAYO XD 50:1</li> <li>▪ TTB XD 0.05 บาท</li> </ul>	<ul style="list-style-type: none"> <li>▪ CCET XR 1:0.7863 @ - บาท</li> </ul>		<ul style="list-style-type: none"> <li>▪ TCAP XD 1.20 บาท</li> <li>▪ TCAP-P XD 1.20 บาท</li> </ul>	วันคล้ายวันสวรรคต พระบาทสมเด็จพระบรมชนกาธิเบศร มหาภูมิพลอดุลยเดชมหาราช บรมนาถบพิตร
<b>16</b>	<b>17</b>	<b>18</b>	<b>19</b>	<b>20</b>
	<ul style="list-style-type: none"> <li>▪ JCK XR 1:1 @ 0.30 บาท</li> </ul>			<ul style="list-style-type: none"> <li>▪ CV XR 1:2 @ 1.00 บาท</li> <li>▪ CV XW 2:1</li> </ul>
<b>23</b>	<b>24</b>	<b>25</b>	<b>26</b>	<b>27</b>
วันปิยมหาราช				
<b>30</b>	<b>31</b>			
<ul style="list-style-type: none"> <li>▪ ALPHAX XR 1:1 @ 0.25 บาท</li> <li>▪ B XW 3:1</li> </ul>				



**November 2023**

Monday	Tuesday	Wednesday	Thursday	Friday
		1	2	3
			▪ MC XD 0.36 תרנ	
6	7	8	9	10
▪ RS XW 10:1	▪ TVDH XW 3:1 @ 0.10 תרנ		▪ CHAYO XW 10:1	
13	14	15	16	17
20	21	22	23	24
				▪ TRC XR 4:1 @ 0.20 תרנ
27	28	29	30	