

ติดอาวุธ กลยุทธ์อนุพันธ์

SET50 Index Future : S50Z23

Technical Outlook

- ภาพใน 60 นาที แนวโน้มดัชนียังเป็นขาลงจากราคาที่อยู่ใต้เส้น Trend Line พร้อมโมเมนตัมที่ยังอยู่ในแดนลบ ถึงแม้ว่า MACD จะพลิกกลับขึ้นมาอยู่เหนือเส้น Signal แต่คาดว่าจะเป็นการรับวอดสั้น ๆ ขึ้นมาทดสอบเส้น Trend Line แนว 895 จุด ก่อนที่จะปรับตัวลงมาใหม่อีกครั้ง โดยมองแนวรับแถวอยู่แถวโซน 875-880 จุด



Phillip Strategy : S50Z23

- รอเปิดสถานะ Short ที่ 895 จุด ตั้งเป้าทำกำไรที่ 880 และ 875 จุด ตัดขาดทุนที่ 900 จุด

แนวรับ

875, 880

แนวต้าน

895, 900

Gold Online Futures : GOZ23

Technical Outlook

- ภาพใน 60 นาที ราคาเริ่มพักตัวแกว่งออกด้านข้างในกรอบสะสมช่วง \$1815-1830 พร้อมสัญญาณโมเมนตัมในทิศทางลบที่อ่อนแรงลง คาดว่าราคาอาจจะเลือกทางอีกครั้งหลังจาก Breakout กรอบด้านใดด้านหนึ่งอย่างชัดเจน



แนวรับ

1810, 1815

แนวต้าน

1830, 1835



Phillip Strategy : GOZ23

- Trading ในกรอบ \$1815-1830
- Premium \$30

ชุตติกาญจน์ สันติเมธวัฑฒ์ – นักวิเคราะห์การลงทุนปัจจัยพื้นฐานด้านตลาดทุนและปัจจัยทางเทคนิค #37928
ณัฏฐภัทร เนตรพิฑูร, CFA – นักวิเคราะห์การลงทุนปัจจัยพื้นฐานด้านตลาดทุนและปัจจัยทางเทคนิค #111498

เล่นสั้น พันทำไร

5 ตุลาคม 2566

**BLOCKTRADE
FLASH
TRADING**

KTBZ23

Recommend : **Long**

Entry : **19.10**

Target : **19.80**

Stop Loss : **18.80**



Min contract size	100
Total IM	98,000
Leverage	19
Stock per contract	1,000
Stock	100,000
Spread	0.10


เปรียบเทียบผลตอบแทน	KTB	KTBZ23
เงินลงทุน ต่อ Block	1,910,000	98,000
ราคา	กำไรจากหุ้น	กำไรจาก BT
19.90	4.2%	81.6%
19.80	3.7%	71.4%
19.70	3.1%	61.2%
19.60	2.6%	51.0%
19.50	2.1%	40.8%
19.40	1.6%	30.6%
19.30	1.0%	20.4%
19.20	0.5%	10.2%
19.10	0.0%	0.0%
19.00	-0.5%	-10.2%
18.90	-1.0%	-20.4%
18.80	-1.6%	-30.6%
18.70	-2.1%	-40.8%

หมายเหตุ : % กำไรที่แสดงข้างต้นเป็นกำไรก่อนหักค่าธรรมเนียม ภาษี และดอกเบี้ย

PST-Research แผนพรีมีอ TradingView.com, พ.ศ. 05, 2023 08:37 UTC+7



USDTHB



สัญญาปัจจุบัน : USDZ23

มุมมองทางเทคนิค

- เกิดแท่งเทียนกลับตัวในลักษณะ Shooting Star พร้อมสัญญาณ Bearish Divergence จากนั้นราคาได้ย่อตัวลงมาต่ำกว่าเส้น EMA34 และลงมากำ Low ใหม่ อาจบ่งบอกถึงจุดสิ้นสุดรอบขาขึ้น


แนวรับ : 36.50 / 36.70

แนวต้าน : 37.00 / 37.20

PST-Research แผนพรีมีอ TradingView.com, พ.ศ. 05, 2023 08:40 UTC+7



EURUSD



สัญญาปัจจุบัน : EURUSDZ23

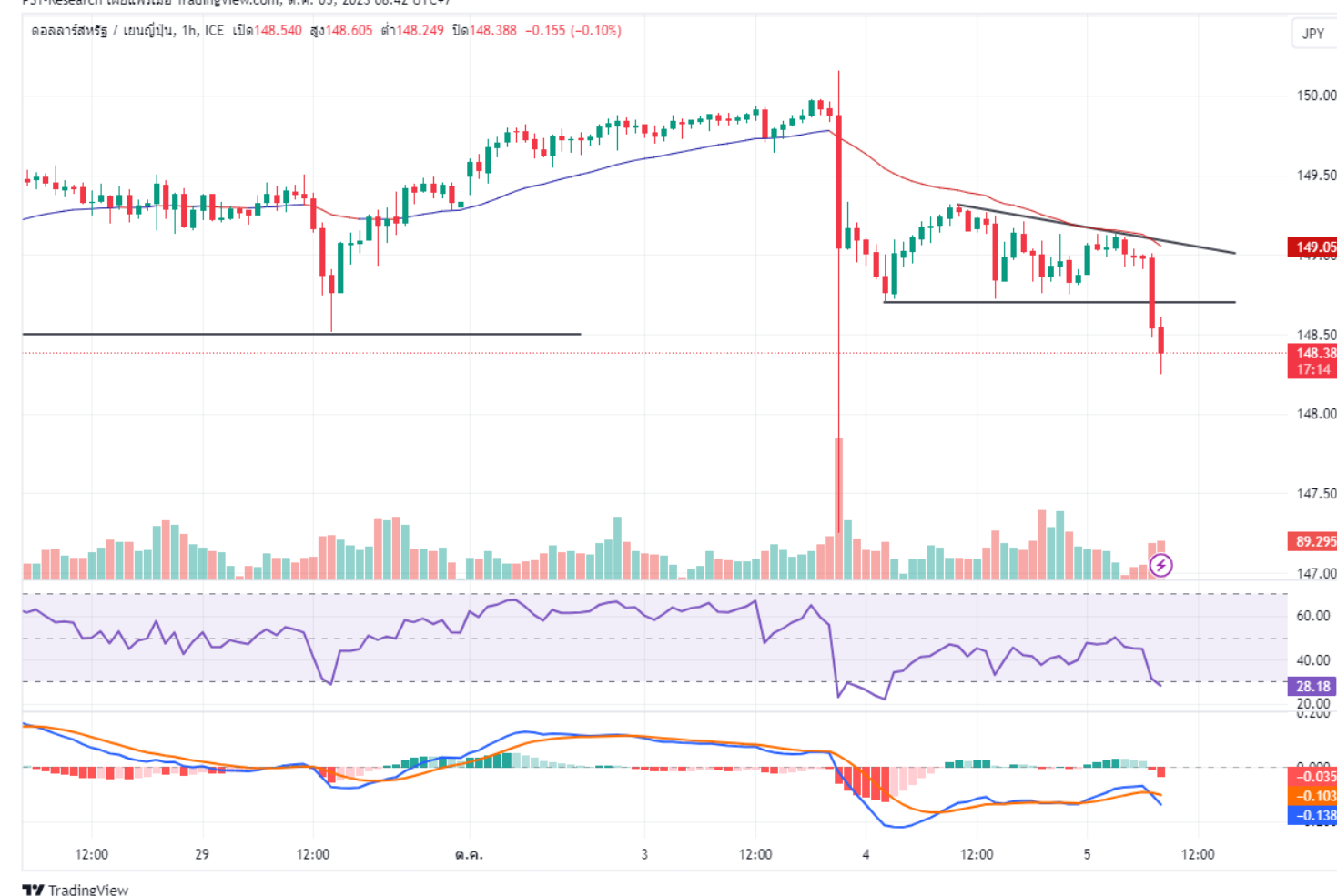
มุมมองทางเทคนิค

- ราคากลับขึ้นมายืนเหนือเส้น EMA34 พร้อมราคาได้ Breakout เส้น Trend Line ขึ้นมากำ High ใหม่ กอปรกับโมเมนตัมที่เริ่มฟื้นตัวกลับขึ้นมาอยู่ในแดนบวก อาจเห็นราคาพลิกกลับขึ้นมาเป็นขาขึ้นอีกครั้งหนึ่ง

แนวรับ : 1.0480 / 1.0500

แนวต้าน : 1.0540 / 1.560

PST-Research แผนพรีมีอ TradingView.com, พ.ศ. 05, 2023 08:42 UTC+7



USDJPY



สัญญาปัจจุบัน : USDJPYZ23

มุมมองทางเทคนิค

- ราคาลงมากำ Low ใหม่ กอปรกับสัญญาณ MACD ที่พลิกกลับลงมาอยู่ใต้เส้น Signal สนับสนุนโมเมนตัมในทิศทางลบแข็งแกร่ง คาดว่าอาจจะเห็นราคาปรับตัวลงมาต่อได้ โดยมองแนวรับแรกที่ 148.00

แนวรับ : 147.50 / 148.00

แนวต้าน : 149.00 / 149.50

Source : TradingView (อ้างอิงจากราคา Spot ของ OANDA, IDC)