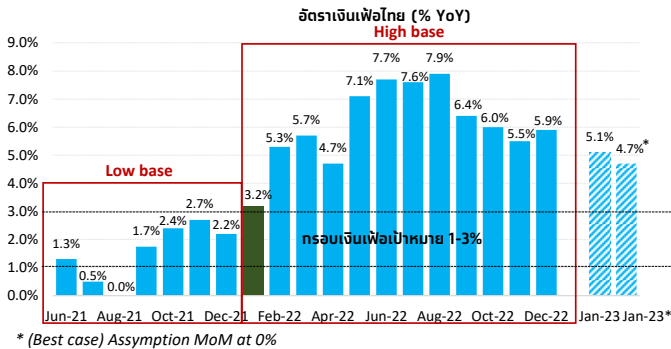


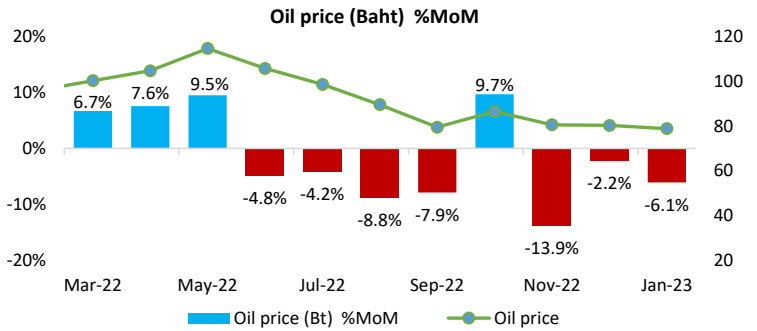
Chart of the Day

แนะนำถึงทำไรหุ้นกลุ่ม Domestic plays รับเงินเพื่อเข้าสู่แนวโน้มขาลง

เงินเพื่อเดือน ม.ค. เข้าสู่ช่วงฐานสูง และมีแนวโน้มลดลงอย่างต่อเนื่อง



ทิศทางขาของราคาน้ำมัน จะสนับสนุนการปรับลงของอัตราเงินเพื่อ



Today's dominant ideas

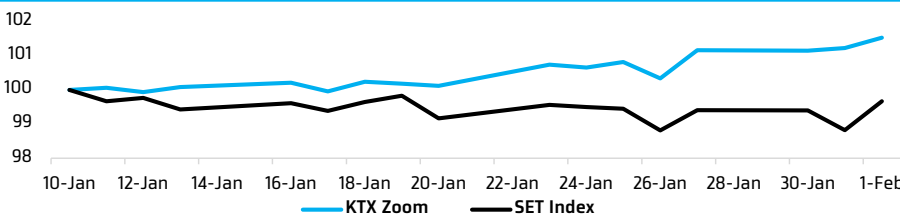
SET Index มีแนวโน้มแกว่งตัวในกรอบ 1,680–1,690 จุด โดยมีโอกาสอ่อนตัวตามโมเมนตัมแรงขายหุ้นโลก หลังตลาดกลับมาถึงจุดเฟดอาจต้องเร่งปรับขึ้นอัตราดอกเบี้ยในระดับที่มากกว่าคาด เพื่อสกัดเงินเฟ้อ หลังข้อมูลการจ้างงานและภาคบริการเดือน ม.ค. 2023 ของสหรัฐฯ ตีกว่าคาด (ประกาศคืนวันศุกร์ที่ผ่านมา) แต่ตลาดหุ้นไทยจะอ่อนตัวในรอบจำกัด ด้วยข่าวดีที่รายงานเงินเฟ้อเดือน ม.ค. 2023 มีโอกาสต่ำกว่าที่ตลาดคาดการณ์

กลยุทธ์การลงทุนวันนี้ แนะนำถึงทำไรหุ้นกลุ่มค้าปลีก และอาหารและเครื่องดื่ม รับผลบวกกำลังซื้อฟื้นตัว จากการชะลอตัวของอัตราเงินเฟ้อ โดย KTX คาดว่าอัตราเงินเฟ้อเดือน ม.ค. 2023 จะชะลอตัวลงแรงจาก 5.89% YoY ในเดือน ธ.ค. 2022 และมีโอกาสต่ำกว่าที่ตลาดคาดการณ์ (+5.10% YoY) นอกจากนี้เป็นเพราะฐานสูงในเดือน ม.ค. 2022 (รูปซ้ายมือ) แล้ว ยังได้ผลบวกจากการปรับตัวลงต่อเนื่องของราคาน้ำมัน (รูปขวามือ)

Strategic daily picks

- CPALL** ปิด 67.50 บาท/แนวต้าน 69.50 บาท
รับผลบวกการบริโภคปรับตัวสูงขึ้น จากแนวโน้มอัตราเงินเฟ้อลดลงต่อเนื่อง ส่งผลให้กำไรเติบโตแข็งแกร่ง (ตลาดคาดการณ์ 1Q23E จะเติบโต 24.3% QoQ และ 43.1% YoY)
- MINT** ปิด 33.75 บาท/แนวต้าน 35.50 บาท
ธุรกิจหลักมีแนวโน้มฟื้นตัว ความสามารถในการทำกำไรของธุรกิจร้านอาหาร รับผลจากการปรับลดเงินเฟ้อ ทั้งการฟื้นตัวของกำลังซื้อ และการลดลงของต้นทุนการผลิต ขณะที่ธุรกิจโรงแรม จะได้ประโยชน์จากกลับมาของท่องเที่ยวที่ฟื้นตัวเร็วขึ้น
- CBG** ปิด 103.50 บาท/แนวต้าน 106.00 บาท
ความสามารถในการทำกำไรมีแนวโน้มปรับดีขึ้น (คาด +0.67% YoY ใน 4Q22E และ +10.56% YoY ใน 1Q23E) จากการบริโภคเร่งตัวขึ้นตามการฟื้นตัวของเศรษฐกิจ ผสมกับแรงกดดันต้นทุนผ่อนคลายตามการชะลอตัวของราคาสินค้าโภคภัณฑ์

KTX Zoom Performance¹



	1 Week	1 Month	YTD
KTX Zoom	1.93%	n.a.	2.27%
SET Index	1.02%	n.a.	1.18%

Performance Metrics		YTD
Win Ratio ²		36.36%
Avg. Return/trade ³		2.60%

ถนอมศักดิ์ สหรัตน์ชัย, no. 14501
02-624-6244
Thanomsaks@krungthaispring.com

ณัฐวุฒิ จินกะจุลพงศ์, no. 049170
02-624-6270
Natthawut@krungthaispring.com

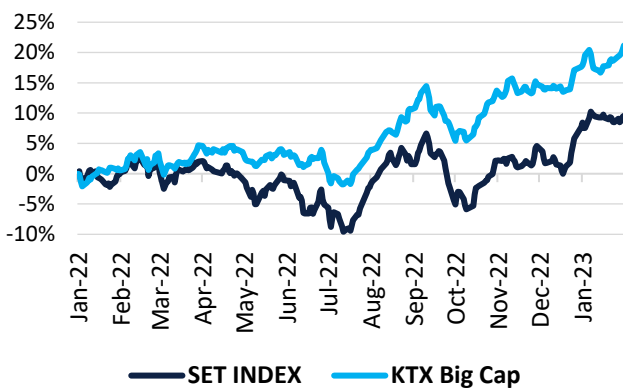
ภูริชญ์ วงศ์ขำ, Assistant Strategist
02-624-6268
Phuritw@krungthaispring.com

KTX Zoom's Daily Picks Follow-Up

Stock	Recommendation Date	Closing Price	Unrealized Gain/Loss	Recommendation
PLANB	30-Jan-23	8.95	3.47%	Let profit Run โดยมีแนวต้านติดไปที่ 9.30 บาท/Stop loss ที่ 8.50 บาท
NEX	30-Jan-23	18.30	8.28%	ขายทำกำไร
BGRIM	30-Jan-23	40.50	-0.61%	แนะนำ ถือ โดยมีแนวต้านที่ 42.75 บาท/Stop loss ที่ 39.75 บาท
VGI	31-Jan-23	5.05	2.64%	
STEC	31-Jan-23	14.10	-1.40%	
BA	31-Jan-23	14.40	-1.37%	
SNNP	1-Feb-23	24.50	3.81%	
AMATA	1-Feb-23	20.40	1.49%	
CENTEL	1-Feb-23	52.75	0.96%	
SAWAD	2-Feb-23	57.75	2.67%	
JMT	2-Feb-23	54.75	0.92%	
KCE	2-Feb-23	58.00	2.65%	
CRC	3-Feb-23	44.75	1.70%	
HMPRO	3-Feb-23	14.90	2.76%	

Big Cap Tactical Picks Portfolio

12-MONTH ROLLING RETURN



In	Out
----	-----

-

-

Portfolio Performance

Gain/loss %	6.90%
Gain/loss relative to SET %	4.00%
YTD return	2.40%

Stocks in portfolio

CRC, AWC, BGRIM, CENTEL, BH, BEM, CPALL, AOT, BBL, LH, HANA, CPN, SAWAD, MINT, TTB, BDMS, PLANB, NEX, SABUY

¹ หุ่นแนะนำรายวันใน KTX Zoom คำนวณอัตราผลตอบแทนสะสม (เฉพาะส่วนต่างราคาหุ้น) โดยกำหนดให้ราคาเปิดของหุ้นในวันคำแนะนำเป็นราคาต้นทุน และปิด position เมื่อครบ 5 วันทำการ นับตั้งแต่วันที่เริ่มต้นแนะนำ เว้นแต่มีคำแนะนำใหม่ก่อนครบกำหนดลงทุน และ/หรือตัดขาดทุนทันที เมื่อผลตอบแทนติดลบ 5%

² Win Rate คือ อัตราร้อยละของคำแนะนำที่ให้อัตราผลตอบแทนเป็นบวก สำหรับระยะเวลาการลงทุน 5 วันทำการ เทียบกับคำแนะนำทั้งหมด

³ Avg. Return/trade คือ อัตราผลตอบแทนเฉลี่ยต่อการแนะนำหุ้น 1 หลักทรัพย์

World Market Summary

Market	Last	Change	% Ch	
SET Index	1,688.36	+5.78	+0.34%	ตลาดหุ้นไทยพลิกกลับมาปิดบวก ด้วยมูลค่าการซื้อขาย 5.86 หมื่นล้านบาท นำโดย
SET50 Index	1,004.22	+5.11	+0.51%	กลุ่มชิ้นส่วนอิเล็กทรอนิกส์ กลุ่มพาณิชย์ และกลุ่มพัฒนาอสังหาริมทรัพย์
US Markets				
S&P500	4,136.48	-43.28	-1.04%	ตลาดกลับมากังวลเฟดอาจต้องเร่งปรับขึ้นดอกเบี้ยไปจนกระทั่งถึงเดือน พ.ค.
NASDAQ	12,006.96	-193.86	-1.59%	2023 หลังรายงานการจ้างงานนอกภาคเกษตร เดือน ม.ค. สูงกว่าคาดมาก โดย
DJIA	33,926.01	-127.93	-0.38%	เพิ่มขึ้นถึง 5.17 แสนราย (คาด +1.87 แสนราย) และอัตราว่างงานที่ต่ำสุด
				นับตั้งแต่เดือน พ.ค. 1969 ที่ 3.4% (Vs คาด 3.6%)
European Markets				
FTSE 100	7,901.80	+81.64	+1.04%	ตลาดหุ้นยุโรปปิดคละ นำขึ้นโดยกลุ่ม Healthcare และกลุ่มพลังงาน หลังดัชนี
CAC40	7,233.94	+67.67	+0.94%	ภาคบริการเดือน ม.ค. 2023 และ 50.8 เทียบกับ 49.8 ในเดือน ธ.ค. 2022 และ
DAX	15,476.43	-32.76	-0.21%	ดีกว่าคาดที่ 50.7
Commodities				
NYMEX (USD/bbl)	73.39	-2.49	-3.30%	ความกังวลเฟดอาจใช้มาตรการคุมเข้มนโยบายการเงินยาวนานกว่าคาด หนุนให้
Brent (USD/bbl)	79.94	-2.23	-2.70%	ดอลลาร์กลับมาแข็งค่าเมื่อเทียบกับเงินสกุลหลัก (+1.13% และ 102.934) และยอด
Gold (USD/Ounce)	1,876.60	-54.20	-2.81%	พันธบัตรสหรัฐฯ อายุ 10 ปี ก็ขยับขึ้น 12bps เป็น 3.519% ส่งผลบงกชต่อราคา
BDI (Index)	621.00	-19.00	-2.97%	น้ำมันดิบและราคาทองคำ
FX				
US Dollar Index	102.934	+1.18	+1.13%	ดอลลาร์สหรัฐฯ แข็งค่าเมื่อเทียบกับสกุลเงินหลัก หลังการจ้างงานนอกภาค
USD/THB	32.82	+0.17	+0.52%	เกษตรเดือน ม.ค. 2023 สูงกว่าคาด ทำให้ตลาดกังวลเฟดจะเร่งปรับขึ้นดอกเบี้ย

Economic Calendar

Country	Indicator	Previous	Consensus
Thailand	Inflation Rate YoY JAN	5.89%	5.10%
EU	Retail Sales YoY DEC	-2.8%	-2.7%

หมายเหตุ:

Krungthai XSpring มีผู้ถือหุ้นใหญ่เป็นธนาคารกรุงไทย จำกัด (มหาชน) (KTB) และบมจ. เอ็กซ์สปริง แคปปิตอล (XPG) ลูกคำโปรดใช้วิจารณ์ฐานในการตัดสินใจก่อนการลงทุนในหลักทรัพย์ KTB และ XPG

มีกรรมการของบริษัทเป็นกรรมการใน VNG, PACE, MAJOR, KBS, XPG, NVD, KTC, IVL, SAWAD, CI.

มีผู้บริหารของบริษัทเป็นกรรมการใน NFC

เป็นที่ปรึกษาทางการเงินใน XPG, TSE, STOWER, NVD, BTS, AHC, THCOM, NTSC.