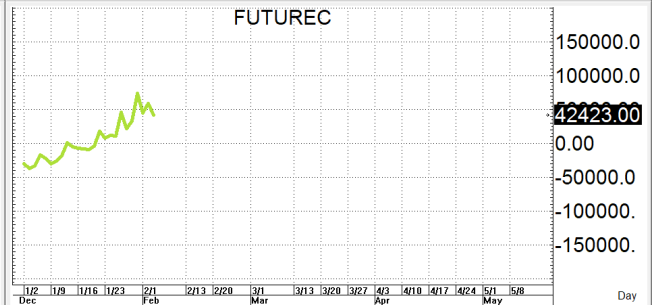
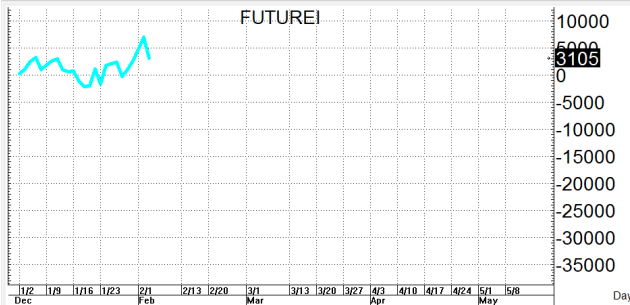
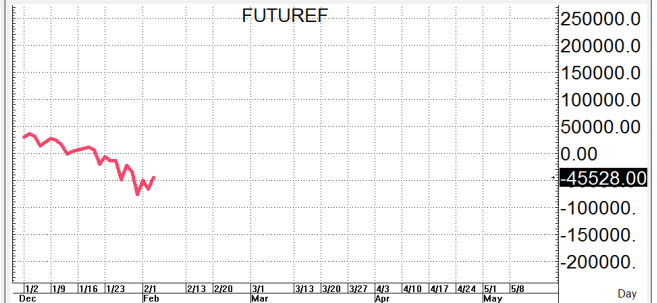
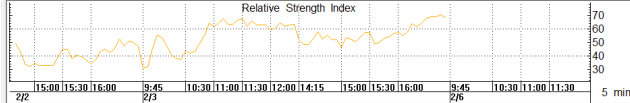


S50H23

1,001.1

S=995-990

R=1,003-1,008



TrinitySecurities-2 published on TradingView.com, Feb 06, 2023 08:40 UTC-7
 SET50 INDEX FUTURES (MAR 2023), 15, TFEX, O1000.9 H1001.4 L1000.8 C1001.0 +0.1 (+0.01%)



กลยุทธ์: ปิดเหนือเส้น 10 วันที่ 998+/- ได้ใหม่เลยจึงทำให้นายาวพลิกกลับขึ้นมาเป็นฝ่ายได้เปรียบอีกครั้ง จึงขอวางแผนการเล่นตามนี้
 กล่าวคือหากเกิดการย่อตัวลงมาก่อนก็ให้ไป OPEN LONG แถวๆ แนวรับที่ให้ได้ แล้วรอไปขายทำกำไรตอนดีดกลับขึ้นมาในระหว่างวัน
 แต่ก็ควรวาง Trailing stop ด้วยนะหากราคาออกจากต้นทุนเกิน 5 Points หรือเมื่อ S50H23 ลงมาปิดต่ำกว่า 989
 แต่ในทางกลับกันหากจะเล่นหน้าสั้นก็ให้ Bet OPEN SHORT ตอนดีดมาแถวๆ แนวต้านที่ให้ได้แล้วรอปิดทำกำไรตอนย่อตัวกลับลงมาใน
 ระหว่างวันโดยกำหนดจุดตัดขาดทุนหรือ CUT LOSS เมื่อขาดทุนเกิน 5 Points เพื่อทำ Risk-Control หรือเมื่อ S50H23 ปิดเหนือ 1,009

รายงานฉบับนี้จัดทำขึ้นโดยข้อมูลเท่าที่ปรากฏและเชื่อว่าเป็นที่น่าเชื่อถือได้แต่ไม่ถือเป็นการยืนยันความถูกต้องและความสมบูรณ์ของ ข้อมูลนั้นๆ โดยบริษัทหลักทรัพย์ ตรีเนิตี้ จำกัด ผู้จัดทำ
 ขอสงวนสิทธิ์ในการเปลี่ยนแปลงความเห็นหรือประมาณการต่างๆ ที่ปรากฏในรายงานฉบับนี้โดยไม่ต้องแจ้งล่วงหน้า รายงานฉบับนี้มีวัตถุประสงค์เพื่อให้ประกอบการตัดสินใจของนักลงทุน
 โดยไม่ได้เป็นการชี้แนะหรือชักชวนให้นักลงทุนทำการซื้อหรือขาย หลักทรัพย์ หรือตราสารทางการเงินใดๆ ที่ปรากฏในรายงาน

สรุปตลาด SET50 Index Futures

	Price			Settlement Price			Volume	Open Interest
	Open	High	Low	Prior	Last	Change		
S50G23	998.0	1,003.5	997.3	999.1	1,003.2	4.2	35	124
S50H23	994.0	1,001.4	993.3	996.1	1,001.0	5	172,435	574,624
S50J23	993.3	999.7	993.2	994.4	999.2	4.8	35	36
S50M23	993.0	998.8	991.6	994.3	998.8	4.3	19,850	43,137
S50U23	988.0	994.4	987.0	990.3	994.3	4.0	3,270	21,286
S50Z23	988.6	994.5	987.7	990.4	994.5	3.9	3,115	10,339

สรุปตลาด Currency Futures

	Price			Settlement Price			Volume	Open Interest
	Open	High	Low	Prior	Last	Change		
USDG23	32.70	32.98	32.70	32.72	32.90	0.20	5,855	42,293
USDH23	32.62	32.89	32.58	32.62	32.78	0.17	54,566	159,003
USDJ23	32.53	32.78	32.53	32.53	32.71	0.16	43	162
USDM23	32.34	32.57	32.28	32.34	32.47	0.16	4,632	32,255

สรุปยอดซื้อขายสุทธิ Futures ตามประเภทนักลงทุน (สัญญา)

	Foreign			Institution			Local		
	Long	Short	Net	Long	Short	Net	Long	Short	Net
SET50 Index Futures	74,875	54,656	20,219	36,345	40,226	-3,881	87,520	103,858	-16,338
Metal Futures	37,405	56,533	-19,128	7,082	9,765	-2,683	49,114	27,303	21,811
Single Stock Futures	32,958	14,566	18,392	65,641	105,994	-40,353	100,259	78,298	21,961
Currency Futures	233	278	-45	37,759	16,924	20,835	33,399	54,189	-20,790

สรุปตลาด Futures Gold & Oil Futures

	Price			Settlement Price		Volume	Open Interest
	High	Low	Close	Prior	Change		
GF10G23	30,540	30,010	30,030	30,540	-510	7,185	4,956
GFG23	30,490	30,030	30,050	30,530	-480	84	193
GOH23	1,972	1,927	1,930	1,973	-43	59,412	31,466
SVFH23	25	24	24	24	-1	889	954
GF10J23	30,620	30,080	30,100	30,610	-510	6,424	8,316
GFJ23	30,600	30,110	30,140	30,570	-440	33	154
GF10M23	30,640	30,130	30,140	30,640	-500	1,974	4,079
GFM23	30,580	30,160	30,160	30,600	-440	30	140

SET50

	Expiration date	Days to maturity	Rf	FV of periodic dividend	Current spot	Fair future price	Current future price	Premium / Discount from fair price (pts)	premium / discount (%)	Premium / Discount from spot price (pts)
S50Z22	29-Dec-22	-39	1.58%	0.0	1004.22	1002.5	1007.94	5.4	0.5	3.7
S50H23	30-Mar-23	52	1.67%	15.2	1004.22	991.5	1001.1	9.6	1.0	-3.1
S50M23	29-Jun-23	143	1.79%	2.0	1004.22	1009.3	998.6	-10.7	-1.1	-5.6
S50U23	28-Sep-23	234	1.65%	17.3	1004.22	997.6	994.3	-3.3	-0.3	-9.9

Gold

	Expiration date	Days to maturity	Current spot (USD)	Rf	Current FX	Fair future price	Current future price	Premium / Discount from fair price (Bt)	premium / discount (%)
GFZ22	29-Dec-22	-39	1,863.4	2.50%	33.569	29,654	29,705	51	0.2%
GFG23	27-Feb-23	21	1,863.4	2.53%	33.569	29,776	29,790	14	0.0%
GFJ23	27-Apr-23	80	1,863.4	2.59%	33.569	29,902	29,850	-52	-0.2%

USD

	Expiration date	Days to maturity	Current FX	TH1YY	US1YY	Fair future price	Current future price	Premium / Discount from fair price (Bt)	premium / discount (%)
USDZ22	29-Dec-22	-39	33.547	2.60%	0.11%	33.46	34.63	1.17	3.5%
USDF23	30-Jan-23	-7	33.547	2.60%	0.11%	33.53	32.76	-0.78	-2.3%
USDH23	30-Mar-23	52	33.547	2.60%	0.11%	33.67	33.19	-0.48	-1.4%

* In computing fair future price of oil, gold, and silver we disregard storage cost & convenience yield for simplicity reason

Fair gold spot price

		Gold spot (USD/oz)										
		1,813	1,823	1,833	1,843	1,853	1,863	1,873	1,883	1,893	1,903	1,913
THB/USD	33.30	28,701	28,859	29,017	29,176	29,334	29,492	29,650	29,809	29,967	30,125	30,283
	33.35	28,744	28,902	29,061	29,219	29,378	29,536	29,695	29,853	30,012	30,170	30,329
	33.40	28,787	28,946	29,104	29,263	29,422	29,581	29,739	29,898	30,057	30,216	30,374
	33.45	28,830	28,989	29,148	29,307	29,466	29,625	29,784	29,943	30,102	30,261	30,420
	33.50	28,873	29,032	29,192	29,351	29,510	29,669	29,828	29,988	30,147	30,306	30,465
	33.55	28,916	29,076	29,235	29,395	29,554	29,713	29,873	30,032	30,192	30,351	30,511
	33.60	28,959	29,119	29,279	29,438	29,598	29,758	29,917	30,077	30,237	30,397	30,556
	33.65	29,002	29,162	29,322	29,482	29,642	29,802	29,962	30,122	30,282	30,442	30,602
	33.70	29,045	29,206	29,366	29,526	29,686	29,846	30,007	30,167	30,327	30,487	30,647
	33.75	29,089	29,249	29,409	29,570	29,730	29,891	30,051	30,211	30,372	30,532	30,693
	33.80	29,132	29,292	29,453	29,614	29,774	29,935	30,096	30,256	30,417	30,578	30,738