

## Today Selections &gt;&gt; HMPRO, ROJNA, SAWAD



Stock	S	R	Comment
HMPRO	14.30	15.20	ช้อปดีมีคืนดัชนียอดขายไตรมาส 1
ROJNA	6.40	6.70	รับอานิสงส์ EV Trend ลุยมอเตอร์ไซค์ไฟฟ้า
SAWAD	56.50	58.50	ลุ้นเข้า SET50

**Adjusting to new dot plots ... and new strategy**

- **SET:** คาดตลาดหุ้นเอเชียเปิดตลาดปรับตัวลงส่วนใหญ่ จากตัวเลขจ้างงานสหรัฐฯที่แข็งแกร่งเกินคาดอย่างมาก ราคาน้ำมันที่ปรับลง รวมถึงปัจจัย Geopolitical risk ระหว่างจีนกับสหรัฐฯที่อาจตึงเครียดมากขึ้น (รายละเอียดด้านล่าง)
- **Strategy:** ในเชิงกลยุทธ์ เรามีการปรับเปลี่ยนกลยุทธ์วันนี้ โดยหลังจากที่มีสัญญาณความเสี่ยงหลายด้านมากขึ้น แนะนำให้ระดับดัชนีปัจจุบัน ในการ **Lock profit** ครั้งหนึ่งของพอร์ตเพื่อความปลอดภัยไว้ก่อน ส่วนอีกครึ่งหนึ่ง อาจถือสั้นไปขายทำกำไรที่บริเวณแนวต้านด้านบนของเราเดือนนี้ที่ปรับลงมาเหลือบริเวณ **1710 จุด** (จากเดิม 1730 จุด)
- **Jobs data:** สำหรับรายงานตัวเลขตลาดแรงงานสหรัฐฯเดือนม.ค. มีรายละเอียดดังนี้
  - 1) การจ้างงานนอกภาคเกษตร (NFP) ปรับเพิ่มขึ้น 5.17 แสนตำแหน่ง สูงกว่าตลาดคาดที่ 1.88 แสนตำแหน่งอย่างมีนัยสำคัญ โดยเป็นการจ้างงานที่เพิ่มขึ้นในภาคบริการและสินค้าการเป็นสำคัญ ซึ่งเป็นภาพเดียวกันกับที่เกิดขึ้นทั่วโลก ณ เวลานั้น นอกจากนั้น ตัวเลข NFP เดือนธ.ค.ยังถูกแก้ไขเพิ่มขึ้นจากเดิมอีกด้วย
  - 2) อัตราการว่างงานลดลงสู่ระดับ 3.4% ต่ำกว่าคาดที่ 3.6% และยังเป็นระดับต่ำสุดนับตั้งแต่ปี 1969
  - 3) อัตราค่าจ้างรายชั่วโมงเพิ่มขึ้น 0.3% MoM และ 4.4% YoY ไกลเคียงตลาดคาด
- **Reaction:** จากตัวเลขตลาดแรงงานที่แข็งแกร่งเกินคาดนี้ ไม่น่าแปลกใจที่ตลาดจะตอบรับรุนแรง โดยยกกระดืบคาดการณ์ Fed Funds futures ขึ้นจากเดิมอย่างมีนัยสำคัญ จากเดิมมองการขึ้นดอกเบี้ย Fed อีกเพียงแค่ 1 ครั้ง เพิ่มเป็นอีก 2 ครั้ง (prob. 65%) ซึ่งจะทำให้ Terminal rate ขึ้นมาอยู่ในระดับเดียวกันกับ Fed dot plots ที่ 5.00-5.25% และเป็นผลทำให้เงินดอลลาร์และ Bond yield สหรัฐฯต่งขึ้นแรงเมื่อคืนวันศุกร์
- **Our take:** กระบวนการ Adjusting to new dot plots นี้ ถือว่ามาเร็วกว่าที่เราคาดไว้ว่าจะเกิดขึ้นในช่วงกลางเดือนมีนาคมเป็นต้นไป ซึ่งถ้าหากยังคงดำเนินไปเรื่อยๆตลอดทั้งเดือนก.พ. จะเป็นปัจจัยทำให้เงิน USD ที่อยู่ในภาวะ Oversold อย่างมาก ปรับตัวรีบาวด์ขึ้นต่อเนื่อง จนจำกัด Upside ของสินทรัพย์เสี่ยงในเดือนนี้ได้
- **Geopolitical risk:** นอกจากประเด็นตลาดแรงงานสหรัฐฯแล้ว ปัจจัยใหม่ที่ต้องติดตามอย่างใกล้ชิดยิ่งได้แก่ ความตึงเครียดระหว่างจีนกับสหรัฐฯที่อาจเกิดขึ้นอีกครั้ง หลังเกิดเหตุการณ์ที่กองทัพสหรัฐฯใช้ขีปนาวุธยิงบอลูนสอดแนมของจีน (spy-balloon saga) เมื่อบวกกับการเลื่อนเดินทางเยือนจีนอย่างไม่มีกำหนดของนาย Antony Blinken รัฐมนตรีต่างประเทศสหรัฐฯ ทำให้ต้องติดตามดูว่าความบาดหมางนี้จะขยายเป็นวงกว้างไปสู่ความขัดแย้งทางการค้าระหว่างประเทศหรือไม่

**Market Summary**

	Closed	+/-	%Chg
SET	1,688.36	+ 5.78	+ 0.34
SET50	1,004.22	+ 5.11	+ 0.51
SET100	2,266.42	+ 9.38	+ 0.42
Mai	613.24	+ 3.09	+ 0.51
Dow Jones	33,926.01	-127.93	-0.38
Nasdaq	12,006.96	-193.86	-1.59
Nikkei	27,509.46	+ 107.41	+ 0.39
Hang Seng	21,660.47	- 297.89	- 1.36
SET Mkt. Cap (Btmn)	20,685.84		
SET Turnover (Btmn)	58,565.35		
PER(x)	18.35		

**Stock Top Active**

PTTEP	DELTA	KCE	EA	AOT
-------	-------	-----	----	-----

**Sector Top Active**

ENERG	ETRON	FIN
-------	-------	-----

**Investors Data – SET (Btmn)**

3 Feb.23	Buy	Sell	Net
Institution	5,220	3,918	1,301
Proprietary	4,445	4,436	9
Foreign	27,522	29,739	-2,217
Local	21,379	20,472	907
1-3 Feb.23	Buy	Sell	Net
Institution	15,059	10,733	4,326
Proprietary	14,235	14,016	220
Foreign	89,826	94,898	-5,073
Local	65,556	65,029	528

**Commodities**

	3 Feb.23	2 Feb.23	Chg	%Chg
Bt/US\$	33.33	33.00	+0.33	+1.00
US\$/Yuan	6.774	6.731	+0.04	+0.63
US Bond Yield 10y(%)	3.562	3.387	+0.17	+5.16
Brent Oil (US\$/bbl)	79.94	82.17	-2.23	-2.71
Nymex Oil (US\$/bbl)	73.39	75.88	-2.49	-3.28
Gold Spot (US\$/oz)	1,864.90	1,911.76	-46.86	-2.45
Baltic Dry Index	621.00	640.00	-19.00	-2.97
Dollar Index (DXYO)	103.09	101.73	+1.36	+1.34

**Today's Event**

- **NATION** ลุ้นหุ้นเข้า 8,135,940,724 หุ้น
- **SIRI** ลุ้นหุ้นเข้า 34,460,000 หุ้น

(อ่านรายละเอียดต่อหน้าหลัง)

แนวรับ 1,674 แนวต้าน 1,697



นัฐชาติ เมฆบาลีน  
 CFA, FRM (ID: 31379)  
 E-mail: nuttachart@trinitythai.com

บริษัทหลักทรัพย์ ทรินิตี้ จำกัด, 179 อาคารบางกอก ซิตี้ ทาวเวอร์ ชั้น 25-26, 29 ถนนสาทรใต้ เขตสาทร กรุงเทพฯ 10120 โทรศัพท์ 0-2088-9100 โทรสาร 0-2088-9399

รายงานฉบับนี้จัดทำขึ้นโดยข้อมูลเท่าที่ปรากฏและเชื่อว่าเป็นที่น่าเชื่อถือแต่ไม่ถือเป็นการยืนยันความถูกต้องและความสมบูรณ์ของข้อมูลนั้นๆ โดยบริษัทหลักทรัพย์ ทรินิตี้ จำกัด ผู้จัดทำขอสงวนสิทธิ์ในการเปลี่ยนแปลงความเห็นหรือประมาณการต่างๆ ที่ปรากฏในรายงานฉบับนี้โดยไม่ต้องแจ้งล่วงหน้า รายงานฉบับนี้มีวัตถุประสงค์เพื่อใช้ประกอบการตัดสินใจของนักลงทุน โดยไม่ได้เป็นการชี้แนะหรือชักชวนให้ นักลงทุนทำการซื้อหรือขายหลักทรัพย์ หรือตราสารทางการเงินใดๆ ที่ปรากฏในรายงาน

## Strategy

ณัฐชาติ เมฆมาดิน, CFA, FRM  
 เลขทะเบียนนักวิเคราะห์:  
 031379  
 nuttachart@trinitythai.com

- **Factors:** ปัจจัยที่น่าติดตามในสัปดาห์นี้ ได้แก่
  - 1) รายงานตัวเลขเงินเฟ้อของไทยในวันนี้ ซึ่งล่าสุดตลาดคาดขยายตัว 5.1% และ 3.1% สำหรับ Headline และ Core CPI ตามลำดับ
  - 2) การเปลี่ยนหน่วยการซื้อขายของหุ้น DELTA จาก 100 บาทเป็น 50 บาทในวันที่ 7 ก.พ.
  - 3) การออกมาแสดงความคิดเห็นของนาย Jerome Powell ประธาน Fed ในคืนวันที่ 7 ก.พ.ตามเวลาบ้านเรา ซึ่งน่าจับตาดูอย่างยิ่งว่านาย Powell จะมีมุมมองต่อตัวเลขตลาดแรงงานล่าสุดอย่างไร
  - 4) การออกมาแสดงความคิดเห็นของนาง Christine Lagarde ประธาน ECB ในวันที่ 9 ก.พ.

## Fund Flow

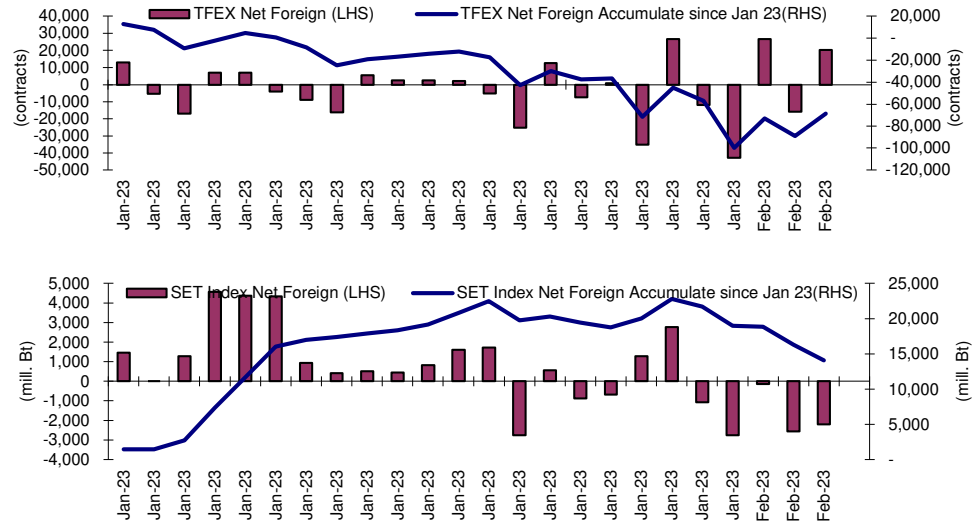
### Foreign Portfolio Investment in Equities (Asia ex. Japan)

Unit : US\$ mn

	As at	Day	WTD Net	MTD Net	YTD Net
<b>India</b>	2-Feb	-443.9	-1,400.3	-133.2	-3,792.8
<b>Indonesia</b>	3-Feb	83.5	52.6	78.8	-125.3
<b>Malaysia</b>	2-Feb	8.4	-26.3	8.4	-73.3
<b>Philippines</b>	2-Feb	1.8	3.4	15.8	137.9
<b>South Korea</b>	4-Feb	-51.7	-51.7	1,374.3	6,614.1
<b>Sri Lanka</b>	3-Feb	2.4	4.2	3.7	4.8
<b>Taiwan</b>	3-Feb	437.6	4,429.1	1,735.6	8,976.3
<b>Thailand</b>	3-Feb	-66.3	-272.4	-152.9	392.1
<b>Vietnam</b>	3-Feb	22.0	58.1	42.5	157.6

Source: Bloomberg

## Net Foreign



## Indicators to watch

	Last	Previous	% chg	1W Prior	1M Prior	Remark
VIX Index	19.08	19.20	-0.6%	-6.2%	-11.9%	+
Ted Spread	0.16	0.17	-5.9%	-7.0%	-46.3%	+
TTF (Thai Trust Fund)	11.27	11.25	0.2%	0.4%	6.1%	+
U.S.Dollar Index	103.09	101.73	1.3%	1.3%	-1.1%	-
U.S.Bond Yield	3.57	3.39	5.3%	1.8%	-3.7%	+
US Coal Index	7.5	6.87	9.2%	39.9%	58.2%	+
Emerging Asia Index (MXMS)	562.81	562.19	0.1%	1.0%	9.1%	+

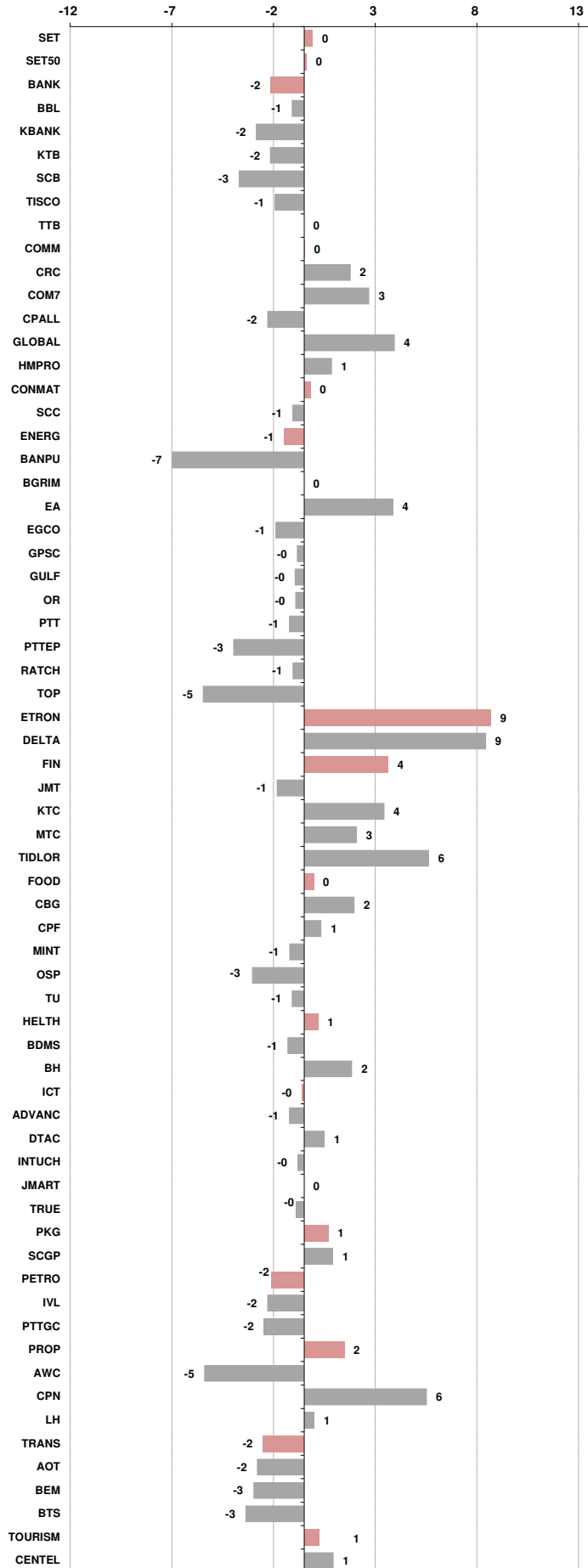
Source: Bloomberg, Aspen

**Price performance of Stock in SET50**  
(for weekly: 3 Feb 2023 - 27 Jan 2023)

**1 Week Performance**



Stock	3-Feb-23	%YTD	%-1W	%-1M	%-3M	%-6M	%-12M
<b>SET</b>	<b>1,688.36</b>	<b>2</b>	<b>0</b>	<b>1</b>	<b>4</b>	<b>6</b>	<b>1</b>
<b>SET50</b>	<b>1,004.22</b>	<b>1</b>	<b>0</b>	<b>-1</b>	<b>1</b>	<b>4</b>	<b>0</b>
<b>BANK</b>	<b>392.63</b>	<b>-5</b>	<b>-2</b>	<b>0</b>	<b>1</b>	<b>8</b>	<b>-9</b>
BBL	161.50	33	-1	7	11	23	18
KBANK	144.00	1	-2	-3	-4	-1	-4
KTB	17.60	33	-2	-1	0	12	27
SCB	105.00	-17	-3	-2	-3	4	-17
TISCO	101.50	6	-1	2	4	14	4
TTB	1.45	-1	0	3	4	24	8
<b>COMM</b>	<b>39,234.93</b>	<b>6</b>	<b>0</b>	<b>-1</b>	<b>10</b>	<b>13</b>	<b>5</b>
CRC	44.75	40	2	-3	8	19	30
COM7	32.25	-23	3	-8	5	0	-18
CPALL	67.50	14	-2	-3	11	13	6
GLOBAL	21.10	6	4	-6	4	13	11
HMPRO	14.90	3	1	-4	3	12	4
<b>CONMAT</b>	<b>9,236.53</b>	<b>-9</b>	<b>0</b>	<b>0</b>	<b>2</b>	<b>-1</b>	<b>-8</b>
SCC	338.00	-12	-1	-1	0	-7	-12
<b>ENERG</b>	<b>24,368.57</b>	<b>-1</b>	<b>-1</b>	<b>-2</b>	<b>-4</b>	<b>-1</b>	<b>-2</b>
BANPU	11.50	8	-7	-14	-9	-14	6
BGRIM	40.50	0	0	2	18	3	13
EA	89.50	-7	4	-7	-9	8	-2
EGCO	173.50	-1	-1	1	2	-7	0
GPSC	69.50	-22	0	-4	7	0	-11
GULF	54.00	18	0	-2	6	12	8
OR	22.50	-17	0	-4	-8	-16	-8
PTT	33.00	-13	-1	1	-8	-6	-15
PTTEP	166.00	41	-3	-5	-12	3	29
RATCH	43.00	-4	-1	-1	4	11	-4
TOP	57.25	16	-5	3	3	10	11
<b>ETRON</b>	<b>11,902.54</b>	<b>81</b>	<b>9</b>	<b>4</b>	<b>49</b>	<b>66</b>	<b>95</b>
DELTA	950.00	131	9	2	53	82	141
<b>FIN</b>	<b>4,731.73</b>	<b>-15</b>	<b>4</b>	<b>3</b>	<b>6</b>	<b>-4</b>	<b>-17</b>
JMT	54.75	-21	-1	-19	-15	-28	-16
KTC	59.25	0	4	1	3	3	-10
MTC	39.50	-33	3	5	9	-19	-31
TIDLOR	30.25	-17	6	2	15	4	-15
<b>FOOD</b>	<b>12,783.22</b>	<b>-4</b>	<b>0</b>	<b>1</b>	<b>2</b>	<b>-1</b>	<b>-3</b>
CBG	103.50	-13	2	8	13	-9	0
CPF	23.80	-7	1	-3	-6	-5	-6
MINT	33.75	17	-1	4	18	-1	12
OSP	28.50	-17	-3	1	9	-10	-12
TU	16.10	-17	-1	-4	-11	-2	-23
<b>HELTH</b>	<b>7,442.65</b>	<b>29</b>	<b>1</b>	<b>3</b>	<b>0</b>	<b>6</b>	<b>31</b>
BDMS	30.00	30	-1	3	0	8	32
BH	217.00	54	2	1	-3	17	47
<b>ICT</b>	<b>169.39</b>	<b>-12</b>	<b>0</b>	<b>2</b>	<b>2</b>	<b>-3</b>	<b>-14</b>
ADVANC	198.50	-14	-1	2	4	-2	-11
DTAC	50.00	9	1	9	13	9	7
INTUCH	73.75	-8	0	-3	2	3	-3
JMART	37.25	-36	0	-9	-17	-24	-31
TRUE	4.88	2	0	0	-2	0	0
<b>PKG</b>	<b>5,298.94</b>	<b>-18</b>	<b>1</b>	<b>-4</b>	<b>-2</b>	<b>2</b>	<b>-11</b>
SCGP	53.50	-23	1	-7	-3	3	-14
<b>PETRO</b>	<b>1,017.36</b>	<b>-9</b>	<b>-2</b>	<b>3</b>	<b>3</b>	<b>0</b>	<b>-13</b>
IVL	40.50	-6	-2	1	-3	-9	-16
PTTGC	49.50	-16	-2	6	9	9	-13
<b>PROP</b>	<b>274.42</b>	<b>15</b>	<b>2</b>	<b>0</b>	<b>6</b>	<b>15</b>	<b>11</b>
AWC	5.80	25	-5	-9	-4	16	18
CPN	74.75	32	6	5	9	15	38
LH	9.95	13	1	1	7	15	2
<b>TRANS</b>	<b>374.09</b>	<b>11</b>	<b>-2</b>	<b>0</b>	<b>1</b>	<b>4</b>	<b>10</b>
AOT	73.75	21	-2	-2	-1	4	15
BEM	9.75	15	-3	1	4	11	17
BTS	8.40	-10	-3	-1	1	-2	-10
<b>TOURISM</b>	<b>680.83</b>	<b>44</b>	<b>1</b>	<b>4</b>	<b>9</b>	<b>21</b>	<b>36</b>
CENTEL	52.75	69	1	3	10	25	51





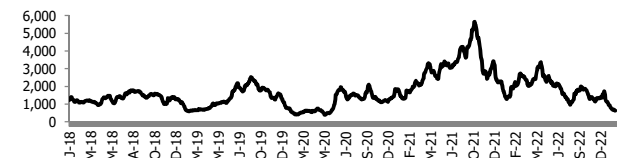
อัตราแลกเปลี่ยนวันนี้\* 33.33 Change 0.33

\*เปรียบเทียบ Transaction ล่าสุดกับก่อนหน้า (โดยไม่แยกว่าเป็นของ off-shore หรือ on-shore)

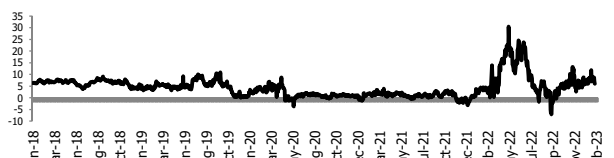
สินค้า	หน่วยราคา	ปิดล่าสุด	ก่อนหน้า	ราคาปิดล่าสุด	ก่อนหน้า	เปลี่ยน +/-	%	หลักทรัพย์ที่เกี่ยวข้อง
เรือ <i>ปรับปรุง</i>	Baltic Dry Index (spot)	3-Feb-23	2-Feb-23	621	640	-19.00	-3.0%	PSL, TTA
	BHSI (Handy Size)	3-Feb-23	2-Feb-23	436	435	+1.00	0.2%	
ยาง	(US Cents/kg)	3-Feb-23	2-Feb-23	164.90	166.00	-1.10	-0.7%	STA, TRUBB
น้ำตาล	(Cent/Pound)	3-Feb-23	2-Feb-23	21.24	21.66	-0.42	-1.9%	KSL
ถั่วเหลือง	(Cent\$/Bushel)	3-Feb-23	2-Feb-23	1,532.00	1,534.25	-2.25	-0.1%	TVO
น้ำมันปาล์ม	(US\$/ton)	3-Feb-23	2-Feb-23	3,851.00	3,737.00	+114.00	3.1%	CPI, LST, UPOIC, UVAN
สังกะสี	(US\$/ton)	3-Feb-23	2-Feb-23	3,323.00	3,403.50	-80.50	-2.4%	PDI
ทองคำ	(US\$/oz)	3-Feb-23	2-Feb-23	1,862.90	1,916.30	-53.40	-2.8%	THL (Source:Aspen)
SPDR Gold Trust	(ton)	3-Feb-23	2-Feb-23	920.24	917.05	+3.19	0.3%	
น้ำมันดิบ <i>ทุกวัน</i>	WTI (US\$/barrel)	3-Feb-23	2-Feb-23	73.39	75.88	-2.49	-3.3%	PTT, PTTEP, TOP, PTTGC, BCP
	Brent (US\$/barrel)	3-Feb-23	2-Feb-23	79.94	82.17	-2.23	-2.7%	(Source:Aspen)
ค่าการกลั่น <i>ทุกวัน</i>	GRM (US\$/barrel)	3-Feb-23	2-Feb-23	6.00	7.05	-1.05	0.0%	BCP, IRPC, PTTGC and TOP (Bloomberg)
น้ำมันทำความร้อน <i>ทุกวัน</i>	Heating Oil (cent/gallon)	3-Feb-23	2-Feb-23	248.41	261.17	-12.76	-4.9%	BCP, IRPC, PTTGC and TOP (Bloomberg)
	Natural Gas(\$/MMBtu)	3-Feb-23	2-Feb-23	2.45	2.45	-0.01	-0.2%	PTTEP, PTT, BANPU (Bloomberg)
ปิโตรเคมี	Naphtha (US\$/MT)	3-Feb-23	2-Feb-23	714.75	709.00	+5.75	0.8%	PTTGC, SCC (เป็นต้นทุน)
	Ethylene (US\$/MT)	27-Jan-23	20-Jan-23	755	740	+15.00	2.0%	PTTGC, SCC, IRPC (Bloomberg)
<i>ทุกสัปดาห์</i>	Propylene (US\$/MT)	27-Jan-23	20-Jan-23	875	875	+0.00	0.0%	PTTGC, SCC, IRPC
เหล็ก	HRC (US\$/ton) รีดร้อน	3-Feb-23	2-Feb-23	797.0	795.0	+2.00	0.3%	(Source:Bloomberg)
ถ่านหิน	NEX (US\$/ton)	3-Feb-23	27-Jan-23	256.60	301.47	-44.87	-14.9%	BANPU, LANNA, UMS
อาหาร	ไก่ (บาท/กก.)	30-Dec-22	30-Nov-22	43.00	44.00	-1.00	-2.3%	CPF, GFPT (Source: CPF)
	<i>ทุกเดือน</i> กุ้งVannamei(บาท/กก.)	30-Dec-22	30-Nov-22	162	155	+7.00	4.5%	CPF, CFRESH, SSF, ASIAN, TU
	<i>ทุกเดือน</i> สัตว์ (บาท/กก.)	30-Dec-22	30-Nov-22	98	103	-5.00	-4.9%	CPF

กราฟแสดงแนวโน้มราคา

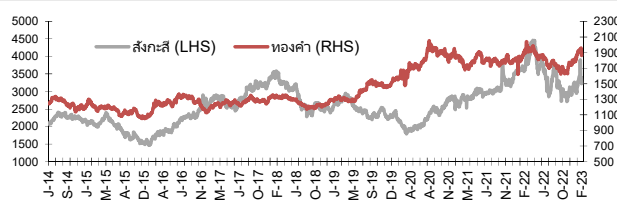
ค่าระวางเรือ (Baltic dry Index)



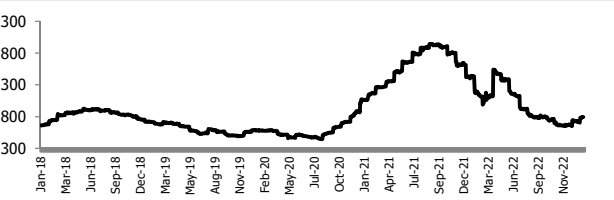
ค่าการกลั่น GRM (US\$/barrel)



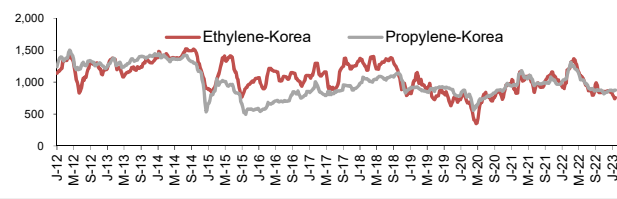
สังกะสี ทองคำ : PDI



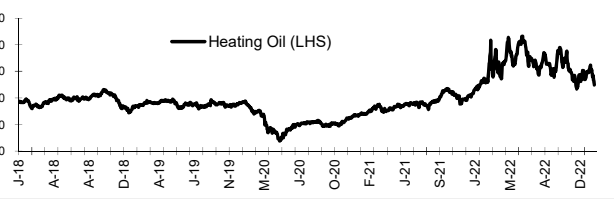
เหล็กรีดร้อน



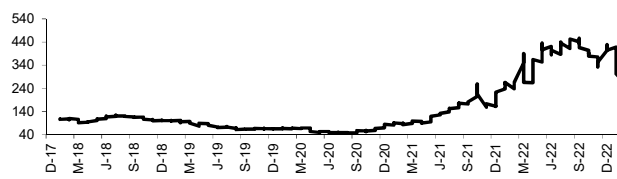
Ethylene-Korea vs Propylene-Korea (US\$/MT)



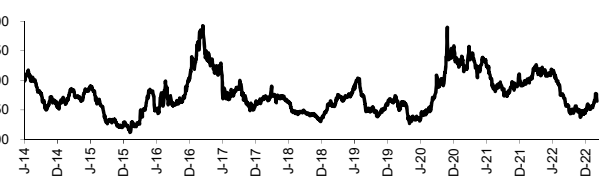
Bunker /Heating Oil Price (USD/ton)



ถ่านหิน (Nexcastle Export Index US\$/ton)



ราคายาง (US Cents/kg)



ที่มา: CPF, BANPU, Bloomberg and Aspen



## NVDR Trading Data by Stock : 6 Feb 2023

Total NVDR Trading (Bt m)	Date	3 Feb 23	Net (Bt M)
		23,683.48	Institutions +1,301.30
% of SET :		20.21%	Proprietary +9.06
Total SET Trading Value :		+58,585.35	Foreign -2,216.99
			Local Investor +906.64

STOCK	Net Buy ซื้อสุทธิ					
	Value (Btm) : มูลค่า (ล้านบาท)					
	3 Feb	2 Feb	1 Feb	31 Jan	30 Jan	Total 5 Days
1 DELTA	607.1	468.4	43.7	455.6	675.0	2,249.9
2 SCC	169.9	33.8	149.3	-122.9	4.3	234.3
3 KCE	134.1	-58.5	-217.1	415.1	25.7	299.4
4 CPN	118.8	-9.8	-8.1	103.5	8.7	213.2
5 CPALL	85.2	59.0	353.8	407.6	35.8	941.4
6 CBG	81.5	17.8	-13.3	6.4	-50.3	42.1
7 COM7	81.0	-49.3	40.5	-18.8	-42.6	10.9
8 BGRIM	78.4	-20.1	15.7	-8.6	96.8	162.2
9 LH	76.1	-12.6	-6.1	-22.1	7.2	42.4
10 AOT	75.2	-185.4	-160.2	51.6	79.4	-139.3
11 THG	64.6	51.7	-36.3	-32.7	18.3	65.6
12 BH	62.1	-75.7	-33.9	48.8	-190.0	-188.7
13 BDMS	54.5	105.0	103.9	243.9	176.9	684.1
14 ADVANC	54.1	-16.5	-109.9	215.3	102.0	245.1
15 BAM	53.3	-16.1	47.8	-16.2	15.1	84.0
16 CRC	52.1	-107.7	58.9	149.0	84.4	236.8
17 BEM	45.9	15.6	-35.9	32.6	62.1	120.3
18 ITC	40.8	3.5	38.5	-8.7	16.1	90.3
19 MTC	39.7	-102.8	28.4	42.9	31.6	39.8
20 JMT	38.2	-159.3	-53.8	8.6	23.8	-142.5
21 BBL	34.1	52.3	-129.4	-395.0	-417.8	-855.9
22 AP	34.0	4.2	-36.1	-51.6	6.2	-43.3
23 PLANB	28.3	-47.9	-40.0	13.9	29.0	-16.8
24 SABUY	26.9	-4.7	-3.3	6.6	-14.7	10.7
25 GLOBAL	24.6	-83.4	10.8	-12.9	7.3	-53.6
26 TQM	24.0	-3.5	8.0	-6.2	20.6	42.9
27 TEAM	22.5	1.0	-3.3	37.9	-4.9	53.3
28 EGCO	22.3	-8.7	6.1	7.5	7.2	34.4
29 BE8	21.9	30.3	13.9	29.8	-24.2	71.6
30 ETC	21.5	-1.2	19.6	13.9	3.2	57.0

STOCK	Net Sell ขายสุทธิ					
	Value (Btm) : มูลค่า (ล้านบาท)					
	3 Feb	2 Feb	1 Feb	31 Jan	30 Jan	Total 5 Days
PTTEP	-530.1	-933.6	-205.2	-227.2	-54.2	-1,950.2
EA	-226.3	-151.9	-216.7	-68.4	-73.4	-736.7
KBANK	-201.3	-202.5	-126.1	-236.6	103.4	-663.1
TIDLOR	-150.4	-143.2	18.5	-12.3	-4.0	-291.4
PTT	-143.7	21.6	-188.5	212.0	94.8	-3.9
BANPU	-118.5	-108.0	-80.3	-121.2	176.1	-252.0
TOP	-110.7	-122.8	23.7	106.5	22.0	-81.2
IRPC	-90.5	-28.1	7.6	1.0	-19.1	-129.2
HANA	-84.0	95.1	-66.3	93.4	12.7	51.0
GPSC	-68.6	-36.1	-26.3	-11.9	28.1	-114.8
TISCO	-57.8	-75.9	-0.2	-50.4	10.0	-174.2
MINT	-53.8	258.0	105.6	8.0	-83.7	234.1
GULF	-50.5	-61.5	45.2	102.8	45.0	80.9
CPF	-41.3	-74.7	-128.6	-129.8	45.5	-328.8
OR	-40.5	-5.8	34.5	-98.8	21.2	-89.5
ESSO	-39.6	-2.8	-18.3	6.5	-35.9	-90.1
SAWAD	-38.2	-16.7	101.2	-13.2	-81.4	-48.3
PTTGC	-34.9	-13.9	-79.9	88.7	15.0	-25.0
KTB	-34.0	-99.6	-108.7	-111.1	4.2	-349.1
SPALI	-33.2	-13.2	-5.4	3.0	27.7	-21.2
CENTEL	-32.8	7.1	-7.9	-14.5	-6.4	-54.5
SGC	-31.3	56.1	15.5	0.8	-0.9	40.2
CHG	-29.9	-10.1	-42.0	132.2	71.8	122.0
SVI	-20.4	1.4	-11.3	-1.3	-15.3	-47.0
IVL	-19.6	-63.3	5.6	-42.2	-32.0	-151.5
CK	-19.6	10.4	-4.0	29.0	10.0	25.8
BCH	-18.5	-7.4	17.7	-28.3	-13.0	-49.5
HENG	-17.4	17.4	3.5	2.0	-0.6	4.9
TMC	-16.9	5.3	7.6	-0.1	5.0	0.7
STA	-15.0	-3.5	5.4	-0.1	-11.5	-24.7

STOCK	MONTH TO DATE (Bt m) ยอดซื้อขายสุทธิเดือน กุมภาพันธ์ 66	
	1 - 3 Feb 23	
	TOTAL NET BUY	TOTAL NET SELL
DELTA	1,119.3	PTTEP -1,668.8
CPALL	497.9	EA -594.9
SCC	353.0	KBANK -529.9
MINT	309.9	PTT -310.6
BDMS	263.4	BANPU -306.9
AWC	112.5	TIDLOR -275.1
MAKRO	102.9	AOT -270.3
CPN	101.0	CPF -244.5
AAV	89.8	KTB -242.3
CBG	86.0	KTC -217.1
BAM	85.0	TOP -209.8
MEGA	83.3	SCB -208.8
ITC	82.9	WHA -179.0
THG	80.0	JMT -174.9
THANI	78.8	KCE -141.5
AMATA	75.2	TISCO -133.8
BGRIM	74.0	GPSC -131.0
COM7	72.2	PTTGC -128.7
SKY	72.1	KKP -113.6
STGT	70.1	RCL -113.0
BE8	66.1	IRPC -111.0
LH	57.3	CHG -82.0
TASCO	49.1	IVL -77.3
SAWAD	46.3	ADVANC -72.2
SIRI	46.2	GULF -66.9
BYD	44.6	TKN -65.5
TEGH	44.1	ESSO -60.7
RS	43.9	PLANB -59.7
DOHOME	41.2	STEC -57.3
SGC	40.3	HANA -55.1

STOCK	YEAR TO DATE Y2023 (Bt m) ยอดซื้อขายสุทธิปี 2566	
	3 Jan 23 - 3 Feb 23	
	TOTAL NET BUY	TOTAL NET SELL
1 CPALL	4,253.8	KBANK -4,293.2
2 MAKRO	2,621.5	PTTEP -1,965.9
3 BDMS	2,458.3	BANPU -1,458.3
4 AOT	2,335.8	KKP -1,179.9
5 DELTA	2,096.9	BH -1,075.0
6 SCC	1,978.0	EA -620.1
7 BBL	1,903.8	ESSO -585.1
8 SCB	1,699.5	CPF -560.2
9 MINT	1,314.1	KCE -417.3
10 TRUE	1,150.9	BEM -391.9
11 PTT	1,101.0	TOA -295.7
12 HMPRO	896.8	FORTH -290.8
13 BGRIM	831.5	PTG -276.0
14 TTB	774.2	BLA -258.0
15 CPN	731.6	KTC -242.0
16 PTTGC	704.7	IRPC -229.0
17 ADVANC	685.1	TIPH -174.4
18 CENTEL	628.1	SVI -155.0
19 SNNP	609.6	SINGER -145.6
20 IVL	595.2	TIDLOR -140.9
21 CBG	533.9	OR -136.3
22 CRC	529.3	BAM -119.4
23 LH	479.1	BJC -113.7
24 INTUCH	426.8	JMT -79.6
25 OSP	385.5	GFPT -77.5
26 GULF	371.7	GUNKUL -76.8
27 BTS	358.7	DITTO -74.8
28 CHG	349.7	TFG -70.8
29 AAV	347.0	FSMART -69.8
30 SKY	341.9	AH -59.1

STOCK	Total Net BUY/SELL Y2022 ยอดซื้อขายสุทธิปี 2565	
	Value (Btm) : มูลค่า (ล้านบาท)	
	TOTAL NET BUY	TOTAL NET SELL
1 PTTEP	24,291	PTT -4,542
2 BDMS	21,045	PTTGC -3,390
3 AOT	17,316	SCC -2,224
4 BH	14,290	DTAC -1,701
5 EA	13,423	SABUY -1,578
6 KBANK	11,914	TU -1,164
7 CPALL	11,493	NEX -1,106
8 BANPU	9,175	KCE -1,104
9 TRUE	7,682	WICE -1,099
10 TOP	7,607	JMART -1,052
11 IVL	7,432	BAM -702
12 ADVANC	7,122	JAS -688
13 MAKRO	7,078	BYD -687
14 CRC	7,059	IRPC -682
15 CPN	6,619	RBF -623
16 CPF	5,700	III -574
17 DELTA	5,694	DITTO -513
18 KTB	5,693	ASK -511
19 BCP	5,315	TCAP -509
20 HMPRO	5,088	GUNKUL -503
21 MORE	4,994	BEC -474
22 AWC	4,789	NINE -439
23 OSP	4,166	AS -436
24 SPALI	4,128	JTS -419
25 BEM	3,789	WORK -365
26 MTC	3,689	SAT -351
27 MINT	3,574	HUMAN -345
28 INTUCH	3,497	MACO -342
29 LH	3,391	LEO -300
30 OR	3,371	BTG -296

**แบบรายงานการเปลี่ยนแปลงการถือหลักทรัพย์และสัญญาซื้อขายล่วงหน้าของผู้บริหาร (แบบ 59)**

ชื่อผู้บริหาร	วิธีการได้มา/ จำหน่าย	จำนวน (หุ้น)	ราคา (บาท)	มูลค่า (บาท)	ประเภท หลักทรัพย์	วันที่ได้มา/ จำหน่าย
BBIK นาย ปกรณ์ เขียมสกุลทิพย์	ขาย	230,000.00	139.00	31,970,000.00	หุ้นสามัญ	3/2/2566
BBIK นาย พชร อารยะการกุล	ขาย	1,845,000.00	139.00	256,455,000.00	หุ้นสามัญ	3/2/2566
BBIK นาย พชร อารยะการกุล	ซื้อ	2,153,000.00	139.00	299,267,000.00	หุ้นสามัญ	3/2/2566
BBIK นาย พิพัฒน์ ประภาพรณพงศ์	ขาย	78,000.00	139.00	10,842,000.00	หุ้นสามัญ	3/2/2566
GULF นาย สวัสดิ์ รัตนาวะดี	ซื้อ	65,000.00	53.75	3,493,750.00	หุ้นสามัญ	30/1/2566
GULF นาย สวัสดิ์ รัตนาวะดี	ซื้อ	849,900.00	53.75	45,682,125.00	หุ้นสามัญ	31/1/2566
YONG นาย นรณันท์ ก่อเกิดบุญ	ขาย	100,000.00	2.36	236,000.00	หุ้นสามัญ	31/1/2566

ที่มา : ศูนย์สำรวจสนเทศตลาดทุน สำนักงานคณะกรรมการ ก.ล.ด.

**แบบรายงานการได้มาหรือจำหน่ายหลักทรัพย์ของกิจการ (246-2)**

ชื่อบริษัท	ชื่อผู้ได้มา/ จำหน่าย	Sell/Buy	ประเภท หลักทรัพย์	% ได้มา/ จำหน่าย	% หลังได้มา/ จำหน่าย	วันที่ได้มา/ จำหน่าย	หมายเหตุ
BBIK นาย ปกรณ์ เขียมสกุลทิพย์		จำหน่าย	หุ้น	10.005	9.775	3/2/2566	
NATION นางสาว กัญจนาวิวัฒน์วงศ์พันธุ์		ได้มา	หุ้น	5.0393	11.3488	31/1/2566	
STI บริษัท สหพัฒน์นาอินเดอทีเอส จำกัด (มหาชน)		จำหน่าย	หุ้น	10.0907	9.958	1/2/2566	

ที่มา : ศูนย์สำรวจสนเทศตลาดทุน สำนักงานคณะกรรมการ ก.ล.ด.

**หลักทรัพย์ที่ต้องซื้อขายด้วยบัญชี Cash Balance**

Stock	February 2023																											
	2	3	6	7	8	9	10	13	14	15	16	17	20	21	22	23	24	27	28	1	2	3						
<b>LEVEL 1 : Cash Balance</b>																												
ZIGA																												
ZIGA-W1																												
SKY																												
BWG																												
MASTER																												

**LEVEL 2: Prohibit Net settlement, Excluded from Credit limit and Cash Balance**

-

**LEVEL 3: A One-day Suspension of Trading, followed by Prohibit Net Settlement, Excluded from Credit limit and Cash Balance**

-

Source: SET

## Short Sales

Stock	% Short Sale Volume Comparing with Main Board	Average Price (Bt)	Volume (shares)	Value (Mil. B)
PTTEP-R	16.46	166.03	4,198,300	697,029,200
PTT	29.06	32.94	15,069,200	496,391,200
EA-R	13.15	89.36	3,322,800	296,919,875
DELTA-R	5.94	923.35	256,500	236,838,800
HANA-R	16.33	63.91	2,781,900	177,799,475
PTTEP	3.49	167.21	884,200	147,843,950
AOT	7.39	73.95	1,935,400	143,119,600
KBANK-R	10.21	143.97	960,400	138,264,150
KCE-R	4.78	57.39	2,265,400	130,006,425
TIDLOR-R	12.87	29.72	4,125,900	122,631,000
BANPU	10.94	11.42	10,394,900	118,756,470
BANPU-R	9.74	11.42	9,256,300	105,701,010
CPALL	13.95	67.04	1,435,100	96,202,725
TOP-R	13.29	57.23	1,649,200	94,379,250
BDMS	12.21	29.80	2,904,900	86,566,600
BBL	12.81	161.50	440,900	71,205,350
LH	18.74	9.87	6,223,600	61,442,250
MINT	7.77	33.66	1,686,600	56,763,625
EA	2.43	89.33	614,900	54,927,350
TOP	7.46	57.26	925,500	52,995,300
AOT-R	2.73	73.92	715,500	52,892,475
KBANK	3.81	144.15	357,700	51,561,050
CRC	9.73	44.25	1,120,400	49,578,325
BEM	20.06	9.71	5,072,900	49,259,995
ADVANC	10.30	197.91	247,600	49,001,400
JMT-R	7.16	54.48	891,900	48,591,400
SAWAD-R	9.83	57.48	828,300	47,606,725
BGRIM	14.82	40.68	1,162,700	47,300,275
KTB	16.08	17.60	2,558,300	45,026,080
KCE	1.61	57.41	761,700	43,732,175
GPSC-R	11.55	69.66	613,500	42,738,800
GULF	9.07	53.84	786,500	42,341,525
CPF	10.12	23.84	1,756,700	41,872,480
PTTGC	12.55	49.61	806,400	40,006,075
CHG-R	9.12	3.89	10,221,700	39,740,230
BDMS-R	5.57	29.75	1,326,800	39,472,300
AP	10.03	12.01	3,257,400	39,116,550
MTC-R	7.29	39.41	905,400	35,685,350
TTB	14.87	1.45	24,406,600	35,389,570
IVL	11.32	40.63	846,200	34,382,100
CPN-R	3.81	74.67	416,400	31,092,100
COM7-R	8.01	32.21	953,000	30,691,725
TIDLOR	3.22	29.52	1,039,100	30,673,225
DELTA	0.76	933.11	32,600	30,419,400
PTT-R	1.73	32.75	904,200	29,610,875
SPRC-R	12.53	11.15	2,631,600	29,352,500
BCP	9.49	36.32	800,900	29,091,625
KKP-R	6.56	68.44	424,500	29,052,250
GPSC	7.82	69.70	415,300	28,947,525
BAM	6.40	16.22	1,782,300	28,911,640
PTTGC-R	9.07	49.50	584,000	28,908,000
MINT-R	3.88	33.75	841,100	28,387,125
GULF-R	5.98	53.75	519,200	27,907,000
IRPC-R	13.44	3.05	8,711,800	26,555,614
CPN	3.15	74.53	345,000	25,713,800
HIMPRO	7.36	14.66	1,748,800	25,637,320
SINGER	25.39	28.32	905,200	25,633,250
FORTH-R	12.71	44.23	573,300	25,357,200
WHA	8.38	3.98	6,364,800	25,345,814
SIRI	3.12	1.91	12,607,000	24,116,580

Source: SET





**February 2023**

Monday	Tuesday	Wednesday	Thursday	Friday
		<b>1</b>	<b>2</b>	<b>3</b>
			<ul style="list-style-type: none"> <li>▪ TSC XD 0.60 บาท</li> <li>▪ SDC ลูกหุ้นเข้า 47,619,046 หุ้น</li> </ul>	<ul style="list-style-type: none"> <li>▪ 1DIV XD 0.25 บาท</li> <li>▪ TDEX XD 0.30 บาท</li> <li>▪ UPA ลูกหุ้นเข้า 172,884 หุ้น</li> </ul>
<b>6</b>	<b>7</b>	<b>8</b>	<b>9</b>	<b>10</b>
<ul style="list-style-type: none"> <li>▪ NATION ลูกหุ้นเข้า 8,135,940,724 หุ้น</li> <li>▪ SIRI ลูกหุ้นเข้า 34,460,000 หุ้น</li> </ul>		<ul style="list-style-type: none"> <li>▪ IRC XD 0.291 บาท</li> <li>▪ METCO XD 18.00 บาท</li> <li>▪ TPIPP XD 0.09 บาท</li> </ul>	<ul style="list-style-type: none"> <li>▪ RAM XD 0.30 บาท</li> <li>▪ SCAP XD 0.80 บาท</li> </ul>	<ul style="list-style-type: none"> <li>▪ DIF XD 0.2535 บาท</li> <li>▪ POPF XD 0.275 บาท</li> <li>▪ PPF XD 0.1885 บาท</li> <li>▪ SIRIP XD 0.05 บาท</li> </ul>
<b>13</b>	<b>14</b>	<b>15</b>	<b>16</b>	<b>17</b>
<ul style="list-style-type: none"> <li>▪ CPNCG XD 0.24 บาท</li> <li>▪ DTAC XD 1.22 บาท</li> </ul>	<ul style="list-style-type: none"> <li>▪ PTTEP XD 5.00 บาท</li> </ul>	<ul style="list-style-type: none"> <li>▪ TAPAC XD 0.02 บาท</li> </ul>	<ul style="list-style-type: none"> <li>▪ FTREIT XD 0.187 บาท</li> </ul>	
<b>20</b>	<b>21</b>	<b>22</b>	<b>23</b>	<b>24</b>
<b>27</b>	<b>28</b>			



**March 2023**

Monday	Tuesday	Wednesday	Thursday	Friday
		1	2	3
			▪ KSL XD 0.07 บาท	
6	7	8	9	10
วันมาฆบูชา				
13	14	15	16	17
20	21	22	23	24
		▪ JKN XR 2:1 @ 3.00 บาท		
27	28	29	30	31
				▪ COTTON XD 0.04 บาท