

Investment Strategy

- **สรุปภาพรวมตลาด:**
- S&P 500 -0.2% นำลงโดยหุ้นกลุ่มอูตซ์ และพลังงาน -0.7% และ -0.5% ตามลำดับ ด้านนักลงหุ้นมีความระมัดระวังมากขึ้นเนื่องจากหุ้นที่ปรับตัวขึ้นช่วงที่ผ่านมาจากหุ้นใหญ่ไม่กี่ตัว นอกจากนี้วานนี้ PMI ภาคบริการสหรัฐใน พ.ค. ปรับตัวลงที่ระดับ 54.9 ต่ำกว่าค่าที่ 55.1 สะท้อนเศรษฐกิจที่ชะลอตัวลง
- STOXX 600 -0.5% หลังความเห็น Lagarde แสดงความมุ่งมั่นในการควบคุมเงินเฟ้อต่อ บังชี้ยุโรปยังคงปรับขึ้นดอกเบี้ยในรอบ มิ.ย. ขณะเดียวกัน PMI ภาคการผลิตและบริการยุโรปในพ.ค. อยู่ที่ 55.1 น้อยกว่าค่าที่ 55.9 ภาพรวมตลาดวันนี้คาดยังมีปัจจัยกดดันจากเงินเฟ้อ เนื่องจากยอดค้าปลีกคาดว่าจะกลับมาขยายตัว 0.2% mom
- เข้าหุ้นเอเชียเปิดผสมผสาน พิวเจอร์สหรัฐญี่ปุ่นปรับตัวลงตอบรับตัวเลขใช้จ่ายภาครัฐเร็วเกินคาดตัวในเม.ย. -4.4% yoy ส่วนทางตลาดคาดว่าจะปรับตัวขึ้น 0.4% yoy ขณะที่พิวเจอร์ฮ่องกงปรับตัวขึ้นต่อ ประเมินภาพรวมตลาดหุ้นเอเชียวันนี้เคลื่อนไหวเพียงเล็กน้อยตามตลาดสหรัฐ
- สัญญาซื้อขายล่วงหน้าน้ำมัน WTI -2.0% ปิดที่ 71.9 \$/bbl ย่อตัวลง หลังบวกมา 3 วันติด โดยถึงแม้ OPEC+ จะมีมติปรับลดกำลังผลิตเพิ่มเติมแต่นักลงทุนยังคงกังวลภาพเศรษฐกิจและความต้องการที่อ่อนแอลงในช่วงครึ่งปีหลัง
- ทองคำดีดตัวขึ้น +0.6% หลังจากการเติบโตของภาคบริการของสหรัฐที่อ่อนแอหนุนความคิดเฟดขึ้นดอกเบี้ย ส่วนทางดอลลาร์เจอแรงเทขายบางส่วนปรับตัวลงเล็กน้อย -0.2%
- ค่า SET Index แถวทดสอบ 1540-1545 ตามตลาดหุ้นตปท. หลัง NFP ออกมาแข็งแกร่ง +339K (สูงกว่าค่า +180K) ขณะที่ค่าตอบแทนชั่วคราวออกมาเท่ากับค่า และ U(e) ปรับและขึ้น 3.7% สะท้อนการจ้างงานสหรัฐที่ยังแข็งแกร่ง ตัวเลขว่างงานที่เพิ่มขึ้นนี้อาจเกิดขึ้นจากแรงงานที่เข้ามาในระบบมากขึ้น ทำให้เกิดการเลิกจ้าง, มีการจ้างใหม่บางส่วน ทำให้ตลาดคลายกังวลเรื่องค่าตอบแทนชั่วคราวและเงินเฟ้อในอนาคต รวมถึงดอกเบี้ยนโยบาย ในขณะที่เดียวกันในการประชุม OPEC+ ซาอุดีอาระเบียประกาศลดกำลังการผลิตโดยสมัครใจ 1 ล้านบาร์เรลวัน เริ่มตั้งแต่เดือน ก.ค. เป็นต้นไป
- **หุ้นแนะนำ**
- **AAV :** แม้อัตราขึ้นดอกเบี้ยจะปรับตัวขึ้นตามมติ OPEC+ ซึ่งเป็นต้นทุนหลักของกลุ่มสายการบิน เรามองเป็นจังหวะสะสมจาก 1) อุปทานเครื่องบินยังคงเข้ามาจำกัดใน 2023-24 หลังเกิด COVID-19 2) จำนวนนักท่องเที่ยวต่างชาติที่แตะ 2.2 ล้านคน/เดือนมาตั้งแต่ต้นปี 3) หลบ policy risk / overhang ทางการเมืองในประเทศ
- **PTTEP :** การที่ซาอุดีอาระเบียประกาศลดกำลังการผลิตโดยสมัครใจ 1 ล้านบาร์เรลวัน โดยสมัครใจถึงก.ค. ถือเป็นเรื่องที่ Surprise ตลาด Brent และ WTI ปรับตัวขึ้น 2-3% จากมติ OPEC+ ดังกล่าว และ จะเป็นบวกต่อ Upstream, Midstream เข้านี้
- **BAM :** ราคาหุ้น Underperform มาหลังรายงานงบ 1Q23 อ่อนแอ เทรดที่ 0.8x P/BV / ยอดเก็บเงินสดน่าจะดีขึ้นและ Bottom out ใน 2Q23 จากการลงทุนใน NPLs มากขึ้น

Fundamental Stock

- **KTB :** การปรับสัดส่วนสินเชื่อของ KTB จะดำเนินต่อไปในปี FY23-24F เพื่อเพิ่ม NIM และกำไร ประเมินมูลค่า KTB น่าสนใจที่ 0.67x P/BV เทียบกับ ROE ที่ 9.5% ในมุมมองของเรา แนะนำ ซื้อ ราคาเป้าหมาย THB22.30 จากการปรับเพิ่ม EPS FY23-25F 7-11%

CGS-CIMB : ตัวเลขทางเศรษฐกิจที่ควรติดตาม

- 6 มิ.ย. : ไทยประกาศตัวเลข CPI YoY เดือน พ.ค. จากเดือนก่อนที่ 2.67%
- 7 มิ.ย. : จีนประกาศตัวเลข Exports YoY เดือน พ.ค. จากเดือนก่อนที่ 8.5%
- 8 มิ.ย. : สหรัฐประกาศตัวเลข Wholesale Inventories MoM เดือน เม.ย.
- 13 มิ.ย. : สหรัฐประกาศตัวเลข CPI YoY เดือน พ.ค. ตลาดคาด 4.1% จากเดือนก่อนที่ 4.9%
- 15 มิ.ย. : การประชุมธนาคารกลางสหรัฐ (FED) คาดประกาศคงอัตราดอกเบี้ยนโยบาย
- 15 มิ.ย. : จีนประกาศตัวเลข Industrial Production YoY เดือน พ.ค. จากเดือนก่อนที่ 5.6%

Market Summary

Market Data	Close	Chg	Chg (%)
SET Index	1,531.20	9.80	0.64%
High	1,534.49	13.09	0.86%
Low	1,524.52	3.12	0.21%
SET 50 Index	924.89	7.61	0.83%
SET 100 Index	2,059.48	15.65	0.77%
MAI Index	486.80	3.02	0.62%
Volume (m share)	16,219.72		
Value (Btmn)	42,523.30		
P/E (x)	18.28		
DOW JONES	33,562.86	-199.90	-0.59%
NASDAQ	13,229.43	-11.34	-0.09%
FTSE100	7,599.99	-7.29	-0.10%
JAPAN	32,217.43	693.21	2.20%
HONG KONG	19,108.50	158.56	0.84%
KOREA	2,615.41	14.05	0.54%
SINGAPORE	3,189.01	22.71	0.72%
MALAYSIA	1,381.26	0.00	0.00%
CHINA	3,232.44	2.37	0.07%
PHILIPPINES	6,521.64	9.63	0.15%
VIETNAM	1,097.82	6.98	0.64%
INDONESIA	6,633.44	0.18	0.00%
INDIA	62,787.47	240.36	0.38%
SET Daily Trading (THB m)	Buy	Sell	Net
Local Institutions	3,698.48	3,778.11	-79.63
Proprietary Trading	3,165.08	3,350.08	-185.00
Foreign Investors	22,489.19	21,887.37	601.82
Local Individuals	13,170.56	13,507.75	-337.19
Bond Trading - Net (THB m)	Short-term (TTM<1Y)	Long-term (TTM>1Y)	Total
Asset Mgmt. Companies	14,141.64	-1,833.49	12,308.15
Domestic Companies	513.45	-1,899.34	-1,385.90
Foreign Companies	-521.57	-57.11	-578.68
Total Trading Value	42,332.63	26,640.09	68,972.72
Fixed Income	Close	Chg	Chg (%)
U.S. Bond Yield - 10Y (%)	3.69	-0.06	-1.49%
Commodities			
WTI Crude (Nymex) (US\$/bbl)	72.15	0.41	0.57%
Brent Crude (US\$/bbl)	76.71	0.58	0.76%
Singapore GRM (US\$/bbl)	4.64	-0.09	-1.90%
Newcastle Coal Spot (US\$/ton)	137.75	6.75	5.15%
Gold Spot (Comex) (US\$/oz)	1958.00	5.60	0.29%
Baltic Dry Index	939.00	20.00	2.18%
CURRENCY			
USD/THB	34.79	0.02	0.05%
USD/JPY	139.50	-0.44	-0.32%
EUR/USD	1.07	-0.00	-0.11%

Source : Aspen, Bloomberg, ThaiBMA, Datastream

Technical Pick

กลยุทธ์ : SET Index พื้นตัวเหนือแนวรับสำคัญที่ 1515-1520 ซึ่งเราคาดว่า น่าจะเป็นเป้าหมายในการปรับตัวลดลงตามโครงสร้างแนวโน้มขาลงในระยะยาว ทำให้แนวโน้มในระยะสั้นมีโอกาสปรับตัวเพิ่มขึ้นไปทดสอบแนวต้านที่ 1540-1545 ถ้าทะลุผ่านขึ้นไปได้ จะเป็นสัญญาณสิ้นสุดแนวโน้มขาลง

SCB

แนวรับ : 105.50 และ 104.50
แนวต้าน : 108.00 และ 110.00
STOP LOSS ถ้าราคาหุ้นปิดต่ำกว่า 102.50

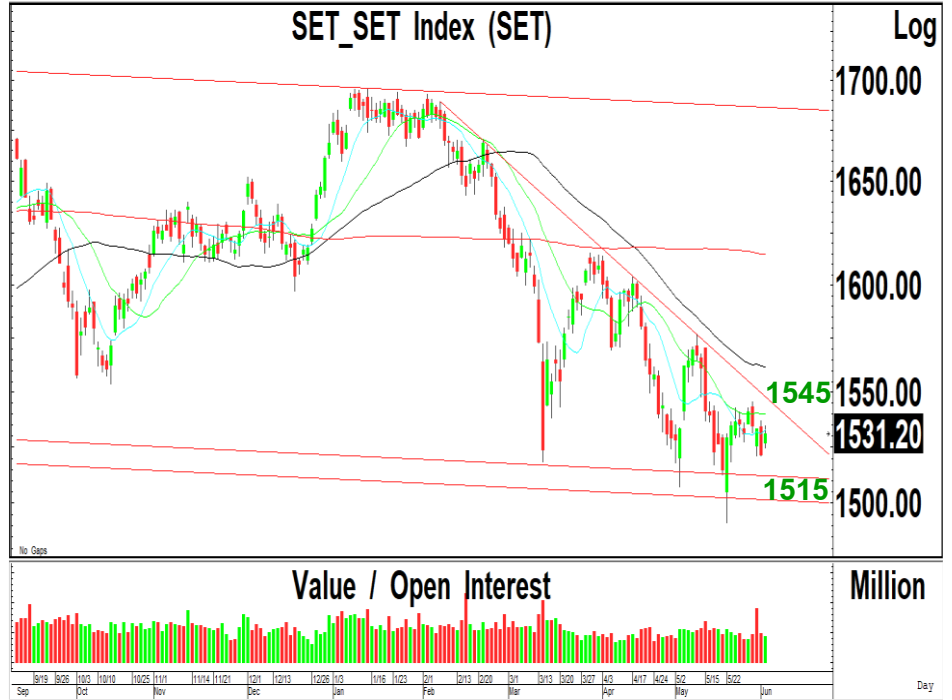
KTC

แนวรับ : 51.00 และ 50.50
แนวต้าน : 53.00 และ 54.00
STOP LOSS ถ้าราคาหุ้นปิดต่ำกว่า 49.50

Technical highlights

SET Index : แนวรับสำคัญ 1510-1515 แนวต้านสำคัญ 1545

ทิศทางตลาด : SET Index ปิดที่ 1,531.20 จุด เพิ่มขึ้น 9.80 จุด มูลค่าการซื้อขาย 42,523 ล้านบาท ตลาดหุ้นไทยเมื่อสัปดาห์ที่ผ่านมาปรับตัวลดลงจากแรงขายที่แนวต้าน 1540-1544 ลงไปทดสอบแนวรับสำคัญที่ 1520 ก่อนที่จะฟื้นตัวกลับขึ้นไป โดยมีแนวต้านสำคัญที่ 1545



Daily: ปรับตัวเพิ่มขึ้นเกิดสัญญาณฟื้นตัวทางเทคนิคเหนือแนวรับสำคัญที่ 1520 หลังจากถูกขายที่แนวต้าน 1530 แต่เราคาดว่า การปรับตัวลดลงไปทดสอบแนวรับที่ 1515-1520 น่าจะเป็นเป้าหมายในการปรับตัวลดลง และมีโอกาสฟื้นตัวเหนือแนวรับสำคัญของกรอบแนวโน้มขาลงกลับขึ้นไป โดยมีแนวต้านที่ 1540-1545 ถ้าทะลุผ่านขึ้นไปได้ จะเป็นสัญญาณสิ้นสุดแนวโน้มขาลง และมีโอกาสปรับตัวเพิ่มขึ้นไปทดสอบแนวต้านถัดไปที่ 1615-1620 บริเวณเส้นค่าเฉลี่ย 200 วัน

กลยุทธ์ : SET Index ฟื้นตัวเหนือแนวรับสำคัญที่ 1515-1520 ซึ่งเราคาดว่า น่าจะเป็นเป้าหมายในการปรับตัวลดลงตามโครงสร้างแนวโน้มขาลงในระยะยาว ทำให้แนวโน้มในระยะสั้นมีโอกาสปรับตัวเพิ่มขึ้นไปทดสอบแนวต้านที่ 1540-1545 ถ้าทะลุผ่านขึ้นไปได้ จะเป็นสัญญาณสิ้นสุดแนวโน้มขาลง

Most Active Value:		แนวรับ	แนวต้าน
DELTA	แนวต้าน 100 แนวรับสำคัญ 96.00 ถ้าหลุดแนวรับถัดไป 90.00	96.00 / 94.00	100 / 102
SCB	สัญญาณฟื้นตัว แนวโน้มขึ้นทดสอบ 108 และ 110 แนวรับสำคัญ 102.50	105.50 / 104.50	108 / 110
AOT	เคลื่อนไหวในกรอบ 70.00-72.00	70.50 / 70.00	71.50 / 72.00
KBANK	สัญญาณฟื้นตัว แนวโน้มขึ้นทดสอบ 134-135 แนวรับสำคัญ 128.50	131 / 130	134 / 135
TTB	แนวโน้มขึ้นทดสอบ 1.70 และ 1.80 แนวรับสำคัญ 1.55	1.67 / 1.65	1.70 / 1.74
JMT	แนวโน้มขึ้นทดสอบ 44.00 และ 47.00 แนวรับสำคัญ 40.00	41.00 / 40.00	43.00 / 44.00
BDMS	ซื้อที่แนวรับ 28.00 แนวต้าน 29.00	28.00 / 27.50	28.50 / 29.00
KTB	สัญญาณฟื้นตัว แนวโน้มขึ้นทดสอบ 20.00 และ 20.40 แนวรับสำคัญ 18.80	19.50 / 19.20	20.00 / 20.40
PTTEP	สัญญาณฟื้นตัว แนวโน้มขึ้นทดสอบ 148 แนวรับ 140	142 / 140	144 / 148
BBL	แนวโน้มขึ้นทดสอบ 170 แนวรับสำคัญ 160	164 / 162	167 / 170

SCB X With SCB Bank (SCB TB; THB 105.50) – ชื้อ

- แนวรับ : 105.50 และ 104.50
- แนวต้าน : 108.00 และ 110.00
- ราคาหุ้นปรับตัวเพิ่มขึ้นเกิดสัญญาณฟื้นตัวทางเทคนิค พร้อมด้วยปริมาณการซื้อขายที่เพิ่มขึ้นต่อเนื่อง หลังจากปรับตัวเพิ่มขึ้นไปเคลื่อนไหวเหนือเส้นค่าเฉลี่ย 200 วัน ทำให้แนวโน้มในระยะสั้นยังมีโอกาสปรับตัวเพิ่มขึ้นต่อเนื่อง
- MACD ปรับตัวเพิ่มขึ้นเหนือเส้นค่าเฉลี่ยในแดนบวก เครื่องมือทางเทคนิคชี้วัดแนวโน้มขึ้นปรับตัวเพิ่มขึ้นเหนือแนวโน้มลง RSI ปรับตัวเพิ่มขึ้นเข้าใกล้ระดับ 60
- แนะนำซื้อ SCB โดยมีแนวรับที่ 105.50 และ 104.50 เพื่อคาดหวังการปรับตัวเพิ่มขึ้นไปทดสอบแนวต้านที่ 108 และ 110 เป็นจุดขายทำกำไร
- STOP LOSS ถ้าราคาหุ้นปิดต่ำกว่า 102.50



Krungthai Card (KTC TB; THB 51.00) – ชื้อ

- แนวรับ : 51.00 และ 50.50
- แนวต้าน : 53.00 และ 54.00
- ราคาหุ้นปรับตัวเพิ่มขึ้นเกิดสัญญาณฟื้นตัวทางเทคนิค พร้อมด้วยปริมาณการซื้อขายที่เพิ่มสูงขึ้น หลังจากปรับตัวลดลงไปทดสอบแนวรับของกรอบแนวโน้มขาลง ทำให้แนวโน้มในระยะสั้นยังมีโอกาสปรับตัวเพิ่มขึ้นต่อเนื่อง
- MACD ปรับตัวลดลงต่ำกว่าเส้นค่าเฉลี่ยในแดนลบ เครื่องมือทางเทคนิคชี้วัดแนวโน้มลงเคลื่อนไหวเหนือแนวโน้มขึ้น RSI ปรับตัวลดลงต่ำกว่าระดับ 40
- แนะนำซื้อ KTC โดยมีแนวรับที่ 51.00 และ 50.50 เพื่อคาดหวังการปรับตัวเพิ่มขึ้นไปทดสอบแนวต้านที่ 53.00 และ 54.00 เป็นจุดขายทำกำไร
- STOP LOSS ถ้าราคาหุ้นปิดต่ำกว่า 49.50



Trading Pick Follow up:

		แนวรับ	แนวต้าน
SPRC	แนวโน้มขึ้นทดสอบ 9.15 และ 9.40 แนวรับสำคัญ 8.25	8.65 / 8.50	9.15 / 9.40
AUCT	แนวโน้มขึ้นทดสอบ 11.20 และ 11.60 แนวรับสำคัญ 10.20	10.40 / 10.20	11.20 / 11.60
MEGA	แนวโน้มขึ้นทดสอบ 42.00 และ 43.50 แนวรับสำคัญ 38.50	40.00 / 38.50	42.00 / 43.50
RBF	แนวโน้มขึ้นทดสอบ 11.60 และ 12.40 แนวรับสำคัญ 10.20	11.00 / 10.70	11.60 / 12.40
BH	แนวโน้มขึ้นทดสอบ 234 และ 240 แนวรับสำคัญ 222	228 / 225	234 / 240
TOP	แนวโน้มขึ้นทดสอบ 46.00 และ 47.00 แนวรับสำคัญ 42.50	44.00 / 43.50	46.00 / 47.00
THCOM	สัญญาณฟื้นตัว แนวโน้มขึ้นทดสอบ 12.20 และ 12.80 แนวรับสำคัญ 11.20	11.50 / 11.20	12.20 / 12.80
CHAYO	แนวโน้มขึ้นทดสอบ 8.45 และ 8.70 แนวรับสำคัญ 7.65	7.80 / 7.65	8.45 / 8.70

Thailand Derivative Market

SET50 Index Futures

S50M23:923.70 ปรับตัวเพิ่มขึ้นกลับขึ้นไปทดสอบแนวต้านที่ 925 หลังจากปรับตัวลดลงเกิดสัญญาณขายทางเทคนิคหลุดแนวรับสำคัญที่ 915 ลงไปในระยะสั้น ทำให้แนวโน้มในระยะสั้นยังมีโอกาสปรับตัวเพิ่มขึ้นไปทดสอบแนวต้านที่ 930 ถ้าสามารถทะลุผ่านแนวต้านที่ 935 ขึ้นไปได้ จะมีแนวต้านถัดไป 950 โดยมีแนวรับสำคัญที่ 915

แนวรับ : 922 และ 920

แนวต้าน : 930 และ 935

คำแนะนำ: เราแนะนำให้ Open Long ใน S50M23 ที่แนวรับ 920-922 เพื่อคาดหวังการปรับตัวเพิ่มขึ้นไปทดสอบแนวต้านที่ 930 และ 950

STOP LOSS สถานะ Long ถ้า S50M23 ปรับตัวลดลงต่ำกว่า 915



Thailand Derivative Market

Spot Gold:1961 สัญญาฟิวเจอร์สทองคำปรับตัวเพิ่มขึ้นเกิดสัญญาณฟื้นตัวทางเทคนิคเหนือแนวรับของเส้นแนวโน้มขาขึ้นที่ 1950 หลังจากถูกขายที่แนวต้าน 1980-1985 ถ้าสามารถทะลุผ่านขึ้นไปได้ จะมีโอกาสปรับตัวเพิ่มขึ้นต่อเนื่องไปทดสอบแนวต้านถัดไปที่ 2010-2015 และมีแนวรับสำคัญที่ 1950 ถ้าหลุดจะเป็นสัญญาณขายทางเทคนิค ในขณะที่ค่าเงินบาทยังมีโอกาสปรับตัวเพิ่มขึ้นไปทดสอบแนวต้านที่ 35.00 และ 35.15 โดยมีแนวรับที่ 34.50

แนวรับ : 1970 และ 1960

แนวต้าน : 1990 และ 2015

คำแนะนำ: เราแนะนำให้ Open Long ใน GOM23 ที่แนวรับ 1970 เพื่อคาดหวังการปรับตัวเพิ่มขึ้นไปทดสอบแนวต้านที่ 1990 และ 2000

STOP LOSS สถานะ Long ถ้า GOM23 ปรับตัวลดลงต่ำกว่า 1945

GF10M23 แนวรับ 32200 และมีแนวต้าน 32600

10 Baht Gold Futures Cont. OI (GF10_COI)



Gold Spot Price,RT (IQXGL)



US Dollar/Thai Baht,RT (IQXUSTB)



Thailand Derivative Market

DELTAM23X

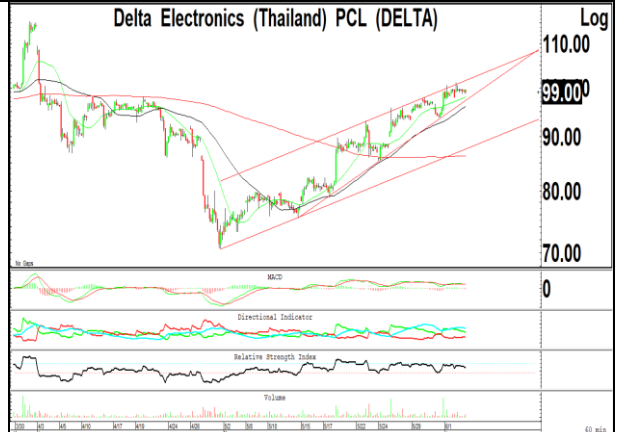
ราคาหุ้นเคลื่อนไหวในกรอบแคบที่บริเวณแนวต้าน 100 หลังจากปรับตัวเพิ่มขึ้นทะลุผ่านแนวต้านที่ 95.00 และ 97.00 ขึ้นไป ทำให้แนวโน้มในระยะสั้นยังมีโอกาสปรับตัวเพิ่มขึ้นไปทดสอบแนวต้านที่ 104 แต่ถ้าปรับตัวลดลงต่ำกว่า 95.00 ลงไป จะเป็นสัญญาณขายทางเทคนิคลงไปทดสอบแนวรับถัดไปที่ 90.00

แนวรับ : 96.00 และ 94.00

แนวต้าน : 100 และ 104

คำแนะนำ: เราแนะนำให้ Open Short ใน DELTAM23 ที่แนวต้าน 100-102 เพื่อคาดหวังการปรับลดลงไปทดสอบแนวรับที่ 96.00 และ 94.00

STOP LOSS สถานะ Short ถ้า DELTAM23X ปรับตัวเพิ่มขึ้นเหนือ 104



PTTEPM23

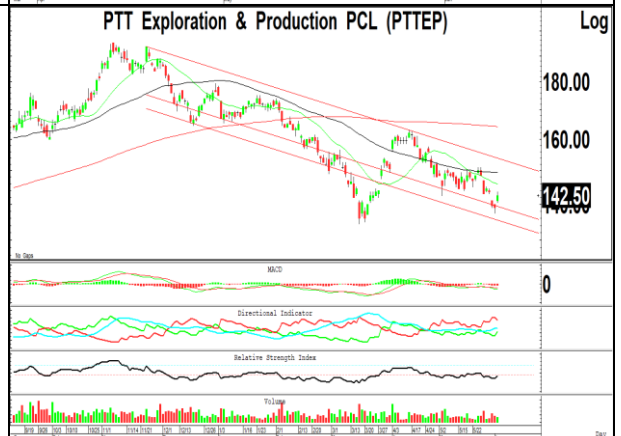
ราคาหุ้นปรับตัวเพิ่มขึ้นเกิดสัญญาณฟื้นตัวทางเทคนิคหลังจากปรับตัวลดลงไปทดสอบแนวรับของกรอบแนวโน้มขาลงที่ 140 ในขณะที่โครงสร้างในระยะสั้นยังมีความเสี่ยงในการปรับตัวลดลงไปทดสอบแนวรับที่ 136 แต่เป็นจังหวะในการเข้าซื้อเพื่อคาดหวังการฟื้นตัวกลับขึ้นไปทดสอบแนวต้านที่ 144 และ 148-150

แนวรับ : 142 และ 140

แนวต้าน : 144 และ 148

คำแนะนำ: เราแนะนำให้ Open Long ใน PTTEPM23 ที่แนวรับ 142 และ 140 เพื่อคาดหวังการปรับเพิ่มขึ้นไปทดสอบแนวต้านที่ 148-150

STOP LOSS สถานะ Long ถ้า PTTEPM23 ปรับตัวลดลงต่ำกว่า 134



TRUEM23

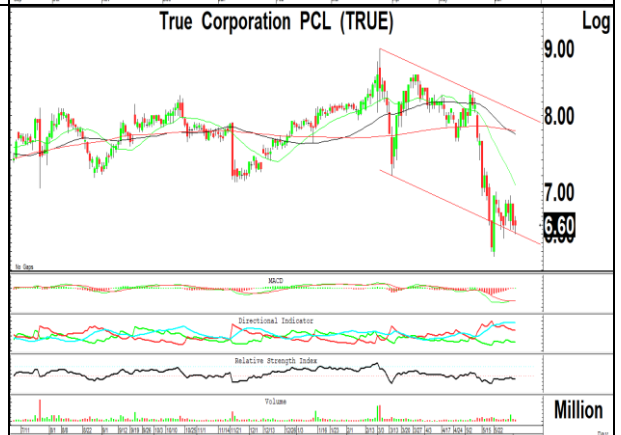
ราคาหุ้นปรับตัวลดลงไปทดสอบแนวรับของกรอบแนวโน้มขาลงที่ 6.60 หลังจากปรับตัวเพิ่มขึ้นเกิดสัญญาณฟื้นตัวเหนือแนวรับของกรอบแนวโน้มขาลงขึ้นไป ในขณะที่โครงสร้างของราคาหุ้นยังมีโอกาสปรับตัวเพิ่มขึ้นไปทดสอบแนวต้านที่ 7.15 และ 7.30 แต่ถ้าปรับตัวลดลงต่ำกว่า 6.50 แนวรับถัดไป 6.20

แนวรับ : 6.55 และ 6.20

แนวต้าน : 6.90 และ 7.00

คำแนะนำ: เราแนะนำให้ Open Long ใน TRUBM23 ที่แนวรับ 6.55 เพื่อคาดหวังการปรับตัวเพิ่มขึ้นไปทดสอบแนวต้านที่ 7.15 และ 7.30

STOP LOSS สถานะ Long ถ้า TRUEM23 ปรับตัวลดลงต่ำกว่า 6.40



ข่าวเด่นรอบวัน

BA	<p>BA บินสมุย-จีน-ฮ่องกง เป้ารายได้ชน 1.5 หมื่นล.</p> <p>BA มั่นใจรายได้จำหน่ายตั๋วโดยสารทั้งปีที่ 1.5 หมื่นล้านบาท เล็งเปิดเส้นทางบินตรงสมุย-ฉงชิ่ง, สมุย-เจิ้งตู, และสมุย-ฮ่องกง ภายใน Q3/2566 ด้านนักวิเคราะห์คาดการณ์ปีพลิกกำไร 1,462 ล้านบาท –ทันหุ้น</p>
INET	<p>INET โฟกัสลูกค้าโซเชียลมีเดียตลาดคลาวด์โต</p> <p>INET เจาะลูกค้ารายเล็ก-กลาง หลังรายได้ใหญ่ชะลอลงทุน ติดตามความชัดเจนนโยบายรัฐ มองตลาด Digital Platform เป็นปัจจัยหนุน บริการคลาวด์โซลูชันโตกว่า 20% เดินหน้าขยายกองทรัสต์ ไนโตรมาส 4/2566 เล็งส่ง "วันอิเล็กทรอนิกส์ บิลลิง" ลงกระดาน Live Exchange ครั้งแรกปี 2567 –ทันหุ้น</p>
HFT	<p>HFT ได้ดีมอเตอร์ไซค์ พันจุดต่ำสุดไตรมาส 2</p> <p>HFT ชี้ไตรมาส 2/2566 พันจุดต่ำสุด แม้สถานการณ์คำสั่งซื้อในยุโรปปีนี้ยังไม่ฟื้นตัว แต่ได้ส่วนชดเชยจากคำสั่งผลิตยางรถมอเตอร์ไซค์จากรายใหญ่เข้ามาเพิ่ม อวดแบ็กล็อกแน่น 1 เดือนล่วงหน้า เตรียมงบ 50 ล้านบาท จัดซื้อเครื่องจักรใหม่รองรับการผลิตยางรถมอเตอร์ไซค์ จับตาไตรมาส 3/2566 เห็นความชัดเจนขยายตลาดยางรถจักรยานไฟฟ้าเข้าสู่ประเทศจีน –ทันหุ้น</p>
SELIC	<p>SELIC ปันเฮลท์แคร์ทำเงิน ดันงบโตโตด-บุกต่างแดน</p> <p>"ยูดี เอ็มสนธิทรัพย์" แม่ทัพหญิง SELIC ใส่เกียร์ป้อนโปรดักต์เฮลท์แคร์ลงตลาดต่อเนื่อง หลังโค้งแรกกวาดเงินแล้ว 66.48 ล้านบาท จัดทัพขยายปีกต่างแดนเอเชียใต้และ CLMV ปักเป้ารายได้ปีนี้โตก้าวกระโดด ทำสถิติสูงสุดใหม่แตะ 2 พันล้านบาท –ทันหุ้น</p>
KK	<p>KK ชูแผนลงทุนธุรกิจใหม่ รอรัฐบาลปลุกกำลังซื้อ</p> <p>KK ศึกษาแผนลงทุนธุรกิจใหม่ร่วมกับพาร์ทเนอร์ คาดใช้เงินราว 100 ล้านบาท ชัดเจนเร็วๆ นี้ พร้อมเกาะติดรัฐบาลชุดใหม่ เชื้อหนุนกำลังซื้อผู้บริโภคไหลกลับ เดินหน้าผุดสาขาใหม่ตามแผนไม่ต่ำกว่า 6 แห่ง ย้ำเป้าหมายยอดขายทั้งปีแตะ 1.35 พันล้านบาท –ทันหุ้น</p>
TM	<p>TM เปิดบริการโรงยิมผู้สูงอายุฟื้นฟูกล้ามเนื้อ</p> <p>TM เผย The Parents Nursing Home เปิดให้บริการ Smart Medical Gym เทคโนโลยีการออกกำลังกายที่ทันสมัย เหมาะกับผู้สูงอายุ ผู้พักฟื้นหลังผ่าตัด ช่วยฟื้นฟูกล้ามเนื้อทุกส่วน ไร้กังวล มีแพทย์ดูแลอย่างใกล้ชิด –ทันหุ้น</p>
TPCH	<p>TPCH กดปุ่ม COD โรงไฟฟ้าแม่ลาน</p> <p>TPCH ได้ฤกษ์ COD โรงไฟฟ้าประชารัฐ แม่ลาน ขนาดกำลังการผลิต 3 เมกะวัตต์ หนุนกำลังการผลิตไฟฟ้ารวมทั้งเชื้อเพลิงชีวมวล-ขยะ และ 122.30 เมกะวัตต์ เดินหน้าโครงการโรงไฟฟ้าขยะ พร้อมศึกษาลงทุนพลังงานทดแทนต่างแดน บั้มกำลังการผลิตรวม 300 เมกะวัตต์ ในปี 2568 –ทันหุ้น</p>

ข่าวเด่นรอบวัน	
SC	<p>SC ลุย 5 โครงการใหม่ มูลค่า 1.22 หมื่นล้านบาท เล็งร่วมทุนต่อยอด</p> <p>SC เล็งเปิด 5 โครงการใหม่ มูลค่ารวมกว่า 1.22 หมื่นล้านบาท ในไตรมาส 2/2566 พร้อมเปิดรับการร่วมลงทุนในธุรกิจอสังหาริมทรัพย์ และธุรกิจที่เกี่ยวข้องอย่างต่อเนื่อง มั่นใจทำยอดขายและรายได้ตามเป้าที่ตั้งไว้อย่างแน่นอน –ทันหุ้น</p>
CH	<p>CH ผุดสินค้าใหม่ป้อนยอด เล็งขยายตลาดส่งออก</p> <p>CH มองทิศทางไตรมาส 2/2566 พื้นตัวต่อเนื่องจากไตรมาสแรก รับอานิสงส์จำนวนนักท่องเที่ยวจีนหนุน ทางแผนออกสินค้าใหม่ โภชียอดเพิ่ม เล็งขยายตลาดส่งออกในกลุ่มเอเชียตะวันออกเฉียงใต้ มั่นใจผลงานปีนี้เติบโต 10% ตามเป้า –ทันหุ้น</p>
RPH	<p>RPH แว่วไตรมาส 2 แจ่ม ชูผู้ป่วยนอนโควิดหนุน</p> <p>RPH แว่วไตรมาส 2/2566 เด่น ผู้ป่วย Non-Covid กลับมาดูแลรักษาสุขภาพ ไขว้อัตราครองเตียง 80% ใส่เกียร์รุกขยายฐานคนไข้ต่างชาติ หวังเพิ่มสัดส่วนรายได้เป็นมากกว่า 5% มั่นใจรายได้ปี 2566 โต 20% อัดงบ 700 ล้านบาท เสริมแกร่ง –ทันหุ้น</p>
IHL	<p>IHL ออเดอร์ไหลเข้า รุกสินค้ามาร์จินสูง ย้ำรายได้ปีนี้โต 10%</p> <p>IHL แยมมีออเดอร์เบาะหนังรถยนต์ค่ายใหญ่ไหลเข้า เร่งเครื่องผลิตเต็มสูบ ด้านธุรกิจฟอกหนังรองเท้าและเฟอร์นิเจอร์ปีนี้บูกรายได้เพิ่มขึ้น ลุยขยายช่องทางธุรกิจใหม่ ขนบขบเคี้ยวสุนัขและคอลลาเจน ชุกกลยุทธ์ลดต้นทุนพัฒนาผลิตภัณฑ์ หันเพิ่มมูลค่าผลิตภัณฑ์ในกลุ่มที่มาร์จินสูง มั่นใจรายได้ปีนี้โตตามเป้า 5-10% –ทันหุ้น</p>
IVL	<p>IVL ร่วมทุนพันธมิตร Carbios ตั้งโรงงานรีไซเคิลในฝรั่งเศส</p> <p>IVL ควางพันธมิตร Carbios บริษัทเทคโนโลยีชีวภาพที่พัฒนาโซลูชันชีวภาพและนำมาใช้ในอุตสาหกรรมเพื่อสร้างวงจรชีวิตใหม่สำหรับพลาสติกและสิ่งทอ ลงนามบันทึกความเข้าใจ (non-binding MOU) จัดตั้งบริษัทร่วมทุนเพื่อก่อสร้างโรงงานรีไซเคิล PET เชิงชีวภาพแห่งแรกของโลกในประเทศฝรั่งเศส –ทันหุ้น</p>
MEGA	<p>MEGA ปันมูลค่าสินค้าทำเงิน ยา-วิตามินขายดีตึงงบ Q2</p> <p>MEGA เผยไตรมาส 2/2566 งบดีต่อเนื่อง เดินหน้าพัฒนาสินค้าใหม่ เล็งปี 2566 ออกสินค้ากว่า 25 รายการ และมีการพัฒนาอยู่กว่า 152 รายการ และเจรจาร่วมมือกับพันธมิตรในการพัฒนาสินค้าด้วย เดินหน้าลงทุนโรงงานในอินโดนีเซียหวังขยายเพิ่ม พร้อมศึกษาโอกาสขยายเวียดนาม มองโอกาส M&A ต่อยอด –ทันหุ้น</p>
PF	<p>PF รุกฐานรีเทลหนุนรายได้ ลุยตลาดแนวราบต่อยอด</p> <p>PF จับมือพันธมิตร กลุ่มจัดแฟร์ เปิดโครงการรีเทลและอาคารสำนักงาน ซึ่งจะทำให้รับรู้รายได้ในระยะยาว พร้อมเตรียมเปิดโครงการใหม่ ลุยจับตลาดบ้านเดี่ยวในระดับกลาง-บน สนับสนุนยอดขายเติบโตตามเป้าที่วางไว้ เผยแบ็กล็อกแน่นราว 5,866 ล้านบาท –ทันหุ้น</p>

NVDR Trading

ประจำวันที 2 มิถุนายน 2566

NVDR TOP Value		NVDR TOP Value	
Top 25 NVDR Net Buy		Top 25 NVDR Net Sell	
1. DELTA	178,420,740	1. JMT	-279,841,431
2. KBANK	159,234,134	2. GULF	-204,743,625
3. KTB	157,544,305	3. AOT	-181,828,310
4. PTTGC	154,695,274	4. BH	-128,673,630
5. TOP	129,794,706	5. OSP	-97,978,791
6. CRC	120,961,750	6. HMPRO	-69,229,258
7. BCP	118,330,392	7. BANPU	-68,198,534
8. GPSC	109,172,057	8. INTUCH	-59,429,073
9. EA	98,723,363	9. CPF	-56,639,565
10. IVL	91,041,634	10. MINT	-53,407,012
11. SCGP	84,281,343	11. MEGA	-52,767,985
12. CBG	70,336,413	12. MTC	-52,687,400
13. PTT	65,858,158	13. SCB	-52,486,900
14. TCAP	65,092,930	14. RBF	-47,360,280
15. BDMS	64,828,200	15. SAWAD	-43,459,332
16. SPRC	57,289,181	16. HANA	-41,345,157
17. BGRIM	54,216,425	17. TISCO	-33,931,187
18. LH	52,675,319	18. BBIK	-32,818,882
19. KTC	52,376,575	19. JMART	-32,341,156
20. CPN	49,122,851	20. OR	-31,779,165
21. PSL	41,097,730	21. CPALL	-28,094,330
22. PTTEP	37,280,572	22. BJC	-25,908,366
23. TKN	35,864,990	23. TRUE	-25,808,396
24. BBL	35,706,550	24. AMATA	-23,293,600
25. TIDLOR	33,914,350	25. WHA	-19,896,161

NVDR TOP Volume		NVDR TOP Volume	
Top 25 NVDR Net Buy		Top 25 NVDR Net Sell	
1. IRPC	12,804,130	1. STARK	-50,733,549
2. PSG	11,851,190	2. BANPU	-8,185,176
3. KTB	8,164,350	3. WAVE	-8,033,701
4. SPRC	6,569,503	4. JMT	-6,859,883
5. LH	6,243,591	5. CHG	-5,680,006
6. RABBIT	5,175,800	6. VGI	-5,473,200
7. PSL	4,511,000	7. HMPRO	-5,030,589
8. PTTGC	4,312,611	8. WHA	-4,432,226
9. BCP	3,545,455	9. GULF	-4,327,300
10. TKN	3,266,800	10. RBF	-4,313,100
11. AWC	3,137,824	11. ERW	-3,977,500
12. CRC	3,014,105	12. TRUE	-3,930,345
13. TWZ	3,001,200	13. B	-3,789,300
14. TOP	2,907,858	14. OSP	-3,318,198
15. IVL	2,782,105	15. JAS	-3,046,706
16. BAM	2,414,400	16. CPF	-2,782,950
17. BDMS	2,280,700	17. AAV	-2,644,900
18. JCK	2,227,100	18. AOT	-2,561,652
19. PTT	2,165,658	19. SHR	-1,995,000
20. SCGP	2,131,022	20. TTB	-1,914,815
21. BTS	1,927,894	21. MTW	-1,812,700
22. GPSC	1,894,201	22. ESSO	-1,738,804
23. DELTA	1,784,029	23. JMART	-1,638,351
24. BA	1,729,590	24. NUSA	-1,614,100
25. LHFG	1,621,700	25. MINT	-1,587,454

ยอดสะสม 5 วันย้อนหลัง 29 พฤษภาคม - 2 มิถุนายน 2566

NVDR TOP Value		NVDR TOP Value	
Top 25 NVDR Net Buy		Top 25 NVDR Net Sell	
1. TU	1,551,360,487	1. AOT	-1,826,885,038
2. CPALL	1,040,162,032	2. MAKRO	-1,489,873,272
3. TIDLOR	452,922,609	3. GULF	-870,445,089
4. JMT	376,235,669	4. PTT	-762,715,029
5. KBANK	311,344,563	5. SCB	-707,756,714
6. TCAP	230,681,230	6. DELTA	-406,204,000
7. SCC	223,096,880	7. PTTEP	-352,933,964
8. SCGP	200,197,823	8. LH	-351,337,325
9. TTB	199,720,109	9. BJC	-341,328,892
10. JMART	198,460,069	10. BBL	-340,342,003
11. KTB	139,837,613	11. OR	-298,437,800
12. ICHI	121,477,930	12. BANPU	-297,788,835
13. KCE	113,207,713	13. BDMS	-279,288,715
14. EGCO	110,011,646	14. TRUE	-239,870,312
15. KTC	86,350,748	15. ADVANC	-237,874,277
16. GPSC	85,292,372	16. MINT	-195,190,636
17. SPRC	82,758,395	17. BCH	-170,843,747
18. BVG	74,140,550	18. CPF	-161,384,332
19. MGC	73,233,441	19. AP	-153,759,796
20. AS	71,846,060	20. SAWAD	-151,683,306
21. BA	70,135,375	21. CHG	-150,679,631
22. AWC	66,644,649	22. BGRIM	-139,738,952
23. BCP	66,563,169	23. HANA	-128,184,907
24. TKN	51,135,464	24. INTUCH	-125,774,349
25. HTC	49,788,318	25. CRC	-121,379,077

NVDR TOP Volume		NVDR TOP Volume	
Top 25 NVDR Net Buy		Top 25 NVDR Net Sell	
1. TTB	126,149,027	1. CHG	-46,906,282
2. TU	104,657,458	2. LH	-40,950,529
3. PSG	54,284,960	3. MAKRO	-36,754,766
4. WAVE	38,481,200	4. TRUE	-36,546,137
5. TWZ	34,836,600	5. BANPU	-36,333,816
6. TIDLOR	16,538,725	6. AOT	-25,837,005
7. CPALL	16,519,593	7. PTT	-25,175,805
8. AWC	13,652,454	8. GULF	-18,140,486
9. AKS	10,607,600	9. OR	-14,810,972
10. JMART	9,949,555	10. WHA	-14,057,428
11. SPRC	9,577,721	11. AP	-13,398,530
12. BVG	9,375,900	12. STARK	-12,466,599
13. GTV	9,170,199	13. BEM	-12,065,725
14. JMT	8,513,632	14. TMI	-11,957,700
15. ICHI	8,320,000	15. AQUA	-11,070,000
16. MGC	7,485,595	16. RBF	-11,019,200
17. KTB	7,223,734	17. JAS	-10,959,099
18. JCK	5,847,300	18. SIRI	-10,645,532
19. SGC	5,378,000	19. BDMS	-10,009,359
20. SCGP	5,088,127	20. BJC	-9,412,188
21. BA	4,765,930	21. TRC	-9,317,033
22. AS	4,736,300	22. BCH	-9,148,133
23. NCAP	4,698,956	23. BTS	-8,526,466
24. TKN	4,607,470	24. HMPRO	-8,507,121
25. TCAP	4,503,294	25. SHR	-8,298,213

ข้อมูลแบบรายงานการเปลี่ยนแปลงการถือหลักทรัพย์ของผู้บริหาร (แบบ 59) Change by Management

Date of report 05 June, 2023

Source : กลต. (SEC)

ชื่อบริษัท	ชื่อผู้บริหาร	วิธีการได้มา/จำหน่าย	ประเภทหลักทรัพย์	วันที่ได้มา/จำหน่าย	จำนวน	ราคา
ALT	นาง ปริญญาภรณ์ ตั้งเฝ้าศักดิ์	ซื้อ	หุ้นสามัญ	01/06/2566	19,100	2.02
AS	นาย กว่าง ดอง ควาด	ซื้อ	หุ้นสามัญ	01/06/2566	300,000	14.90
BTG	นาง ศิริวรรณ อินทรกำธรชัย	ซื้อ	หุ้นสามัญ	02/06/2566	100,000	28.00
BTG	นาย โอลิเวอร์ โยฮันเนส ก็อดชิลส์	ซื้อ	หุ้นสามัญ	01/06/2566	5,000	27.75
CSP	นาย วีรศักดิ์ ชัยสุพัฒน์	ซื้อ	หุ้นสามัญ	01/06/2566	10,000	1.15
INSET	นาย วิเชียร เจียกเจิม	ซื้อ	หุ้นสามัญ	02/06/2566	70,000	2.38
JR	นาย จรรย์ วิวัฒน์เกษมภูวณีย์	ซื้อ	หุ้นสามัญ	02/06/2566	18,000	5.85
MJD	นางสาว เพชรลดา พูลวรลักษณ์	ซื้อ	หุ้นสามัญ	02/06/2566	91,200	1.50
PCC	นาย กิตติ สัมฤทธิ์	ซื้อ	หุ้นสามัญ	02/06/2566	150,000	2.97
PL	นาย สาระ ลำซ่า	ซื้อ	หุ้นสามัญ	02/06/2566	19,400	2.40
TEAM	นาย จักรพันธ์ มานัสสถิตย์	ซื้อ	หุ้นสามัญ	02/06/2566	450,000	6.19
TEAM	นาย จักรพันธ์ มานัสสถิตย์	ซื้อ	หุ้นสามัญ	31/05/2566	121,500	6.64
TEAM	นาย จักรพันธ์ มานัสสถิตย์	ซื้อ	หุ้นสามัญ	01/06/2566	200,000	6.58
TKS	นางสาว รุจี จรพิภพ	ซื้อ	หุ้นสามัญ	02/06/2566	40,000	9.40
TMILL	นาย ประภาส ชุตินวาร์พันธ์	ซื้อ	หุ้นสามัญ	02/06/2566	10,000	3.92
TSTE	นาย ประภาส ชุตินวาร์พันธ์	ซื้อ	หุ้นสามัญ	02/06/2566	6,000	8.43
UTP	นาย มงคล มังกรกนก	ซื้อ	หุ้นสามัญ	02/06/2566	4,000	11.10
VL	นาย ทวีศิลป์ ชินะพัฒน์วงศ์	ซื้อ	หุ้นสามัญ	02/06/2566	200,000	1.03
ASAP	นางสาว ลัดดา สาทช้อย	ขาย	หุ้นสามัญ	02/06/2566	10,000	2.54
INSET	นาย วิเชียร เจียกเจิม	ขาย	ใบสำคัญแสดงสิทธิที่จะซื้อหุ้น	02/06/2566	140,000	0.39
RT	นาย โกศล คงแดง	ขาย	ใบสำคัญแสดงสิทธิที่จะซื้อหุ้น	02/06/2566	215,100	0.29
SCN	นาย ธัญชาติ กิจพิพิธ	ขาย	ใบแสดงสิทธิที่จะซื้อหุ้นที่โอน เปลี่ยนมือได้	02/06/2566	156,000	0.17
SISB	นาย จักรที ดันดีเฉลิม	ขาย	หุ้นสามัญ	01/06/2566	20,000	39.75
TNDT	นาย สุวัฒน์ แดงพิบูลย์สกุล	ขาย	หุ้นสามัญ	02/06/2566	100,000	0.41

ข้อมูลการขายชอร์ต

2-Jun-2023

หลักทรัพย์	ปริมาณหุ้นที่ขายชอร์ต (หุ้น)	มูลค่าการขายชอร์ต (บาท)	%ปริมาณการขายชอร์ต	%มูลค่าการขายชอร์ต
1 JAS-R	2214800	3,563,517.00	34.4	34.43
2 INTUCH-R	1034600	76,078,600.00	25.92	25.94
3 BJC-R	483500	17,762,925.00	24.32	24.3
4 AIT	93900	474,195.00	24.05	24.05
5 EPG	318200	2,212,400.00	21.67	21.52
6 BYD-R	445000	3,472,520.00	19.71	19.74
7 SAWAD-R	1090200	61,018,450.00	18.04	18
8 MBK-R	125000	2,002,580.00	18	17.96
9 BCH-R	1678400	30,664,430.00	17.69	17.71
10 TIPH	31000	1,323,800.00	17.63	17.63
11 BEM	3681500	29,469,270.00	16.55	16.53
12 THANI-R	749300	2,571,652.00	16.22	16.2
13 OSP-R	2283600	67,495,375.00	16.21	16.15
14 MINT	1538000	52,032,350.00	16.08	16.08
15 BTS-R	3870000	27,469,115.00	16.09	16.07
16 SGP-R	15100	129,665.00	16.05	16.04
17 S-R	271300	417,284.00	15.64	15.61
18 EGCO-R	103400	14,517,250.00	15.54	15.5
19 CENTEL-R	124000	6,148,125.00	14.76	14.77
20 BDMS	5599500	158,440,875.00	14.75	14.71
21 MAJOR-R	157500	2,424,110.00	14.04	14.02
22 EPG-R	205600	1,438,295.00	14	13.99
23 MEGA-R	412400	16,634,675.00	13.32	13.35
24 TU	3144500	45,093,840.00	13.16	13.1
25 CPF-R	3169500	64,274,170.00	13.1	13.08
26 GFPT-R	437600	5,400,060.00	13.03	13.03
27 ONEE	465200	2,479,150.00	12.65	12.61
28 GULF-R	2466200	117,001,775.00	12.55	12.57
29 DELTA-R	1982000	197,117,925.00	12.57	12.56
30 SAT-R	33500	664,810.00	12.51	12.48
31 IVL	1136200	37,201,150.00	12.38	12.39
32 PLANB-R	440300	3,813,050.00	12.39	12.38
33 TPIPP-R	235400	774,662.00	12.09	12.1
34 DMT	24000	297,600.00	11.99	12.03
35 HANA-R	888000	38,732,850.00	12.04	11.95
36 CPF	2880500	58,233,720.00	11.91	11.85
37 CK	720000	13,203,520.00	11.91	11.84
38 CHG-R	2626800	8,315,348.00	11.7	11.74
39 MTC-R	873500	35,738,950.00	11.65	11.65
40 BEM-R	2593300	20,746,400.00	11.66	11.64
41 M-R	119900	6,170,100.00	11.28	11.35
42 BGRIM-R	532300	19,185,600.00	11.29	11.28
43 RATCH-R	252800	9,143,575.00	11.04	11.03
44 BAFS-R	10100	317,850.00	10.79	10.8
45 GULF	2115000	100,325,050.00	10.76	10.78

หลักทรัพย์	ปริมาณหุ้นที่ขายชอร์ต (หุ้น)	มูลค่าการขายชอร์ต (บาท)	%ปริมาณการขายชอร์ต	%มูลค่าการขายชอร์ต
46 CBG-R	788000	50,664,250.00	10.7	10.67
47 TTB	78897500	128,942,934.00	10.59	10.5
48 LANNA-R	40900	634,120.00	10.47	10.46
49 CKP-R	357400	1,185,998.00	10.29	10.25
50 KTC-R	822900	41,559,275.00	10.27	10.24
51 STEC	1048000	9,564,695.00	9.97	9.98
52 WHAUP-R	144600	565,528.00	9.86	9.87
53 BPP-R	180800	2,619,160.00	9.8	9.84
54 CPALL	1084900	68,733,375.00	9.71	9.72
55 CK-R	578300	10,661,690.00	9.57	9.56
56 GFPT	317700	3,917,890.00	9.46	9.45
57 AOT	1793700	127,295,175.00	9.43	9.43
58 BCH	888300	16,207,140.00	9.36	9.36
59 TTA-R	124800	878,475.00	9.22	9.25
60 BEC-R	99200	863,905.00	9.16	9.15
61 ADVANC	382000	79,876,300.00	9.14	9.08
62 SPALI-R	217400	4,386,550.00	9.03	9.03
63 OR	2207300	44,010,200.00	8.99	8.99
64 CHAYO	78800	620,115.00	8.95	8.93
65 RATCH	204600	7,383,750.00	8.93	8.91
66 SISB	150300	5,787,725.00	8.77	8.75
67 TFG-R	365600	1,607,674.00	8.71	8.7
68 BAM	1145800	12,264,810.00	8.45	8.44
69 SPALI	202200	4,084,840.00	8.4	8.41
70 CPALL-R	936200	59,215,700.00	8.38	8.38
71 HMPRO	1094100	15,114,720.00	8.26	8.28
72 BLA-R	149900	4,077,400.00	8.19	8.22
73 BGRIM	387900	13,920,375.00	8.23	8.19
74 TTW-R	101700	867,850.00	8.17	8.17
75 AMATA-R	358800	8,181,970.00	8.14	8.14
76 CRC-R	1074000	42,960,000.00	8.08	8.06
77 TTA	107800	759,775.00	7.97	8
78 JMART-R	1024800	20,268,680.00	7.99	7.98
79 WHA-R	3446600	15,513,842.00	7.88	7.9
80 KCE-R	715300	27,747,450.00	7.84	7.84
81 BANPU-R	5307500	44,116,100.00	7.83	7.82
82 PTTGC	1178000	42,209,250.00	7.78	7.78
83 SHR-R	590700	2,178,866.00	7.75	7.76
84 LH	4395700	37,065,825.00	7.71	7.73
85 BCP-R	991000	32,964,650.00	7.71	7.71
86 SMPC	6800	71,400.00	7.68	7.69
87 PTTEP-R	525000	74,660,450.00	7.65	7.66
88 SAWAD	464000	25,956,850.00	7.68	7.66
89 SPRC-R	1976100	17,266,995.00	7.63	7.64
90 MINT-R	722700	24,380,925.00	7.55	7.53

หมายเหตุ :- %ปริมาณและมูลค่าการขายชอร์ต เปรียบเทียบกับปริมาณและมูลค่าการซื้อขายแบบ AOM

- " -R " ข้อมูลธุรกรรมขายชอร์ตในเอ็นวีซีอาร์

Source:SETSMART

Equity Index Futures - Trading Volume

2 June 2023

Volume, OI: Contracts

	Foreign Investor		Local Institutions		Local Investor		Total	
	Volume	%	Volume	%	Volume	%	Volume	OI
Long	108,307	43.32%	35,402	14.16%	106,294	42.52%		
Short	78,626	31.45%	44,142	17.66%	127,235	50.89%		
Net	29,681	-	-8,740	-	-20,941	-	250,003	668,496

3 May 2023 - 2 June 2023 (1 Month)

Volume, OI: Contracts

	Foreign Investor		Local Institutions		Local Investor		Total	
	Volume	%	Volume	%	Volume	%	Volume	OI
Long	1,867,651	34.11%	835,001	15.25%	2,772,428	50.64%		
Short	1,875,523	34.26%	825,391	15.08%	2,774,166	50.67%		
Net	-7,872	-	9,610	-	-1,738	-	5,475,080	668,496

3 January 2023 - 2 June 2023 (YTD)

	Foreign Investor		Local Institutions		Local Investor		Total	
	Volume	%	Volume	%	Volume	%	Volume	OI
Long	9,184,001	37.79%	3,948,903	16.25%	11,169,627	45.96%		
Short	9,367,518	38.55%	3,903,009	16.06%	11,032,004	45.39%		
Net	-183,517	-	45,894	-	137,623	-	24,302,531	668,496

Source: SETSMART

Rights & Benefits

June

Monday	Tuesday	Wednesday	Thursday	Friday
			01-Jun	02-Jun
				BKKCP-XD@0.16 TIF1-XD@0.14
05-Jun	06-Jun	07-Jun	08-Jun	09-Jun
	UREKA-W2-XE 1:1@1 WHABT-XD@0.1685	NVD-W2-XE 1:1.018@2.477 PPM-W5-XE 1:1@0.1	BTSGIF-XN@0.182 NETEASE80-XD@0	BCT-XD@1.4 KWM-W1-XE 1:1@1.5 TR-XD@0.05
12-Jun	13-Jun	14-Jun	15-Jun	16-Jun
	ABFTH-XD@13 BYDCOM80-XD@0 MVP-W1-XE 1:1.0409@1.1528	LHK-XD@0.09 NUSA-XW5:1 PINGAN80-XD@0		
19-Jun	20-Jun	21-Jun	22-Jun	23-Jun
	SFLEX-W1-XE 1:1@4.5			
26-Jun	27-Jun	28-Jun	29-Jun	30-Jun
		3K-BAT-XD@0.25	PROUD-XR 1.8:1@1.75	

Remark *ND - No Dividend, XD - Cash Dividend, XD(ST) - Stock Dividend, XR - Rights for Common, XW - Rights for Warrant, XT - Rights for Transferable Subscription Right, XN - Capital Return, XB - Pre-empive = Pre-empive Rights

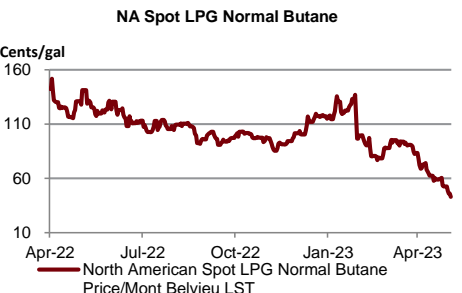
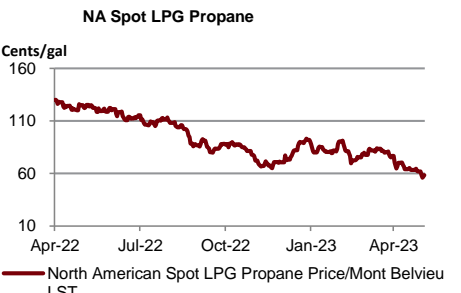
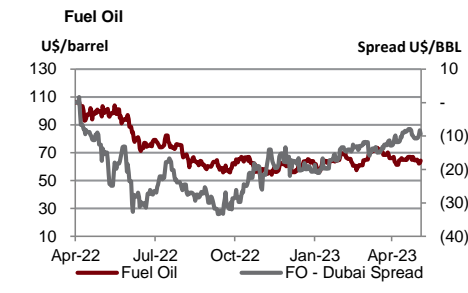
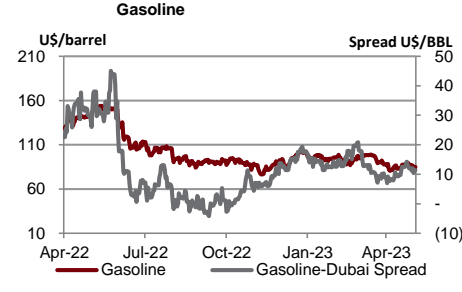
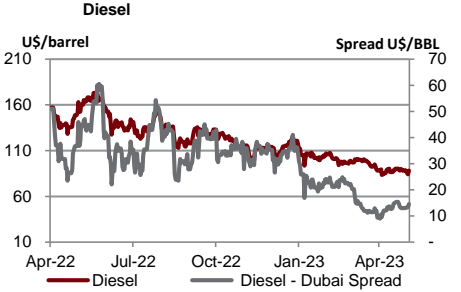
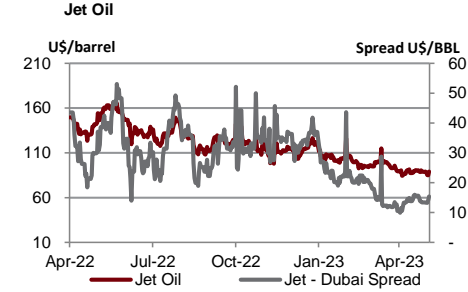
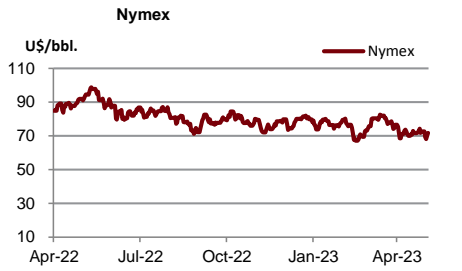
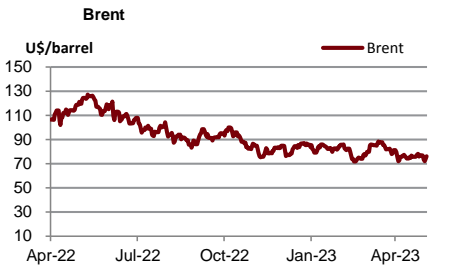
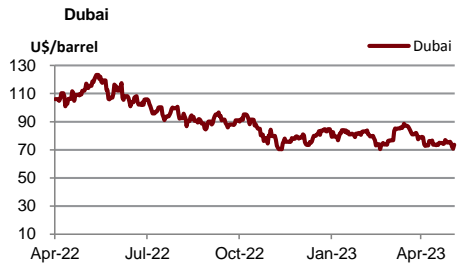
SOURCES: Stock Exchange of Thailand (SET)

Share Listing

June-2023

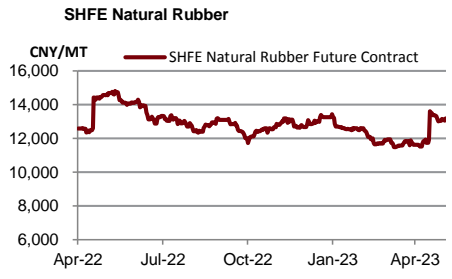
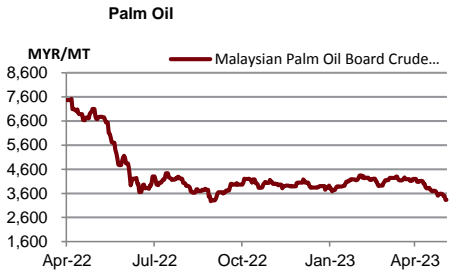
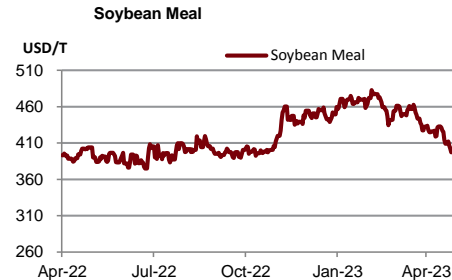
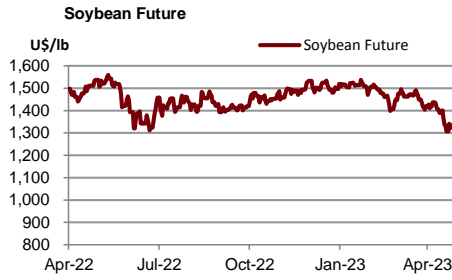
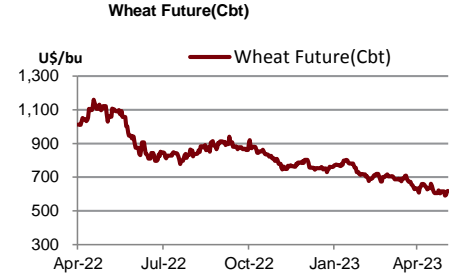
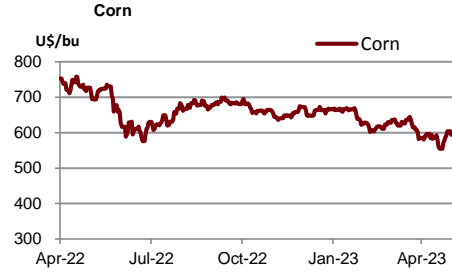
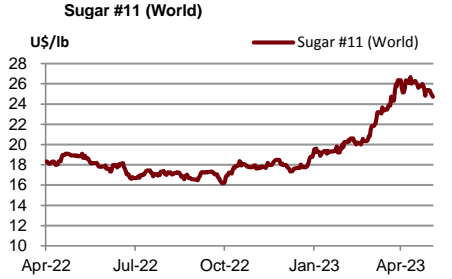
Monday	Tuesday	Wednesday	Thursday	Friday
			01-Jun New Listing K-W2 - 79.784 M Shares 1(W):1(C) @0.80 Bt (1 Y M TTM) Share Listing MOSHI - 29.999 M Shares NUSA - 1,420.508 M Shares SNP - 1.895 Shares	02-Jun Share Listing CHO - 66.137 M Shares GEL - 1,572.729 M Shares SBNEXT - 54.941 M Shares
05-Jun Substitution for Queen Birthday & Wisakha Bucha Day	06-Jun Share Listing JKN - 1.355 M Shares	07-Jun	08-Jun	09-Jun
12-Jun	13-Jun	14-Jun	15-Jun	16-Jun
19-Jun	20-Jun	21-Jun	22-Jun	23-Jun
26-Jun	27-Jun	28-Jun	29-Jun	30-Jun

	Units	5-Jun-23	(%)	WTD	(%)	MTD	(%)	QTD	(%)	YTD	(%)
Refinery & Oil											
Dubai	USD/barrel	75.73	2.7%	75.73	3.2%	73.44	-2.2%	78.78	-0.9%	79.20	-18.4%
Brent	USD/barrel	76.37	0.3%	76.37	2.5%	75.54	-0.2%	79.34	-2.5%	80.53	-19.4%
Nymex	USD/barrel	72.15	0.6%	72.02	3.1%	71.47	-0.2%	74.90	-1.7%	75.64	-7.5%
Jet Oil	USD/barrel	91.34	2.5%	91.34	4.7%	88.47	-0.3%	92.55	-12.7%	100.42	-19.2%
Jet - Dubai Spread	USD/barrel	15.61	1.6%	15.61	12.6%	15.03	9.9%	13.77	-48.0%	21.22	-21.9%
Diesel	USD/barrel	90.45	2.5%	90.45	4.2%	87.65	-0.4%	91.75	-13.3%	100.02	-22.1%
Diesel - Dubai Spread	USD/barrel	14.72	1.1%	14.72	9.3%	14.21	9.9%	12.97	-50.8%	20.82	-33.6%
Gasoline	USD/barrel	86.72	1.9%	86.72	2.6%	84.56	-1.2%	89.47	-5.3%	92.42	-15.8%
Gasoline-Dubai Spread	USD/barrel	10.99	-3.3%	10.99	-1.7%	11.12	5.9%	10.69	-28.7%	13.22	4.1%
Fuel Oil	USD/barrel	65.42	1.8%	65.42	2.8%	64.10	-1.4%	67.20	7.4%	64.50	-17.9%
FO - Dubai Spread	USD/barrel	(10.31)	9.5%	(10.31)	5.9%	(9.34)	-7.0%	(11.58)	-31.6%	(14.70)	-20.3%
Natural Gas	USD/MMBtu	2.25	3.4%	2.26	1.2%	2.21	-9.8%	2.49	-21.7%	2.88	-37.5%
NA Spot LPG Propane	US cent/gal	59.90	2.4%	57.55	-9.1%	57.90	-10.9%	71.69	-12.3%	77.63	-30.4%
NA Spot LPG Normal Butane	US cent/gal	55.00	-91.0%	45.88	-92.3%	44.50	-92.4%	74.27	-88.5%	93.49	-85.8%



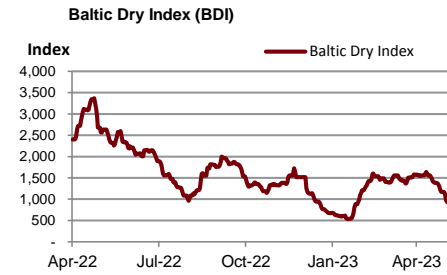
Source : Bloomberg

	Units	5-Jun-23	(%)	WTD	(%)	MTD	(%)	QTD	(%)	YTD	(%)
Soft Commodities											
Sugar #11 (World)	USd/lb.	24.40	-1.3%	24	-2.4%	24.67	-4.2%	24.94	29.2%	21.65	23.0%
Corn	USd/bu.	597.50	-1.9%	600	0.4%	600.31	2.8%	601.63	-6.6%	626.19	-5.0%
Wheat Future(Cbt)	USd/bu.	624.00	0.8%	626	3.6%	620.25	-0.9%	648.56	-12.4%	701.06	-20.1%
Soybean Future	USd/bu.	1,350.00	-0.2%	1,353	2.5%	1,346.88	-1.7%	1,407.00	-5.7%	1,456.13	1.9%
Soybean Meal	USD/T.	401.20	0.9%	402	1.5%	400.85	-3.9%	429.25	-6.6%	446.54	12.8%
Palm Oil	MYR/metric tonne	3,331.00	0.0%	3,466	-3.3%	3,331.00	-12.1%	3,969.14	-1.2%	3,997.98	-22.0%
SHFE Natural Rubber	CNY/MT	13,235.00	0.4%	13,180	0.4%	13,148.80	3.8%	12,282.20	-1.9%	12,420.20	-7.2%



Source : Bloomberg

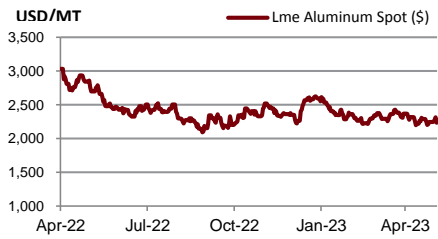
	Units	5-Jun-23	(%)	WTD	(%)	MTD	(%)	QTD	(%)	YTD	(%)
Shipping											
Baltic Dry Index (BDI)	USD	919.00	0.0%	989	-22.7%	928	-34.5%	1,421	40.6%	1,168	-39.6%
Baltic Supramax Index (BSI)	USD	819.00	0.0%	864	-14.4%	833	-21.3%	1,093	18.2%	989	-50.9%
Baltic Clean Tanker Index (BCTI)	USD	676.00	0.0%	675	4.1%	676	3.4%	795	-13.4%	871	-29.2%
Baltic Dirty Tanker Index (BDTI)	USD	1,068.00	0.0%	1,097	-11.5%	1,080	-9.6%	1,194	-14.9%	1,323	-4.9%



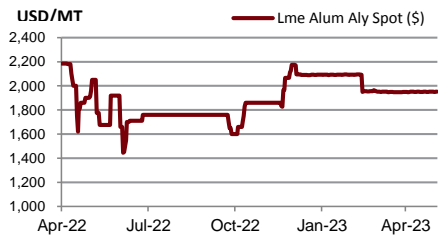
Source : Bloomberg

Metal	Units	5-Jun-23	(%)	WTD	(%)	MTD	(%)	QTD	(%)	YTD	(%)
Lme Aluminum Spot (\$)	USD/MT	2,202.00	-1.4%	2,202	-3.1%	2,250	-0.8%	2,300	-4.2%	2,362	-12.6%
Lme Alum Aly Spot (\$)	USD/MT	1,950.00	-0.1%	1,950	0.0%	1,951	0.0%	1,949	-5.6%	2,020	-2.3%
Lme Nasaac Spot (\$)	USD/MT	2,406.25	0.0%	2,406	-1.9%	2,422	-4.0%	2,482	9.5%	2,351	-9.8%
Lme Copper Spot (\$)	USD/MT	8,331.01	1.2%	8,331	2.1%	8,268	0.6%	8,481	-5.1%	8,761	-0.5%
Lme Lead Spot (\$)	USD/MT	2,035.50	-0.1%	2,036	0.4%	2,023	-2.9%	2,108	-1.3%	2,125	-1.0%
Lme Nickel Spot (\$)	USD/MT	20,770.00	-1.5%	20,770	-0.6%	21,015	-4.3%	22,745	-12.4%	24,713	-3.6%
Lme Tin Spot (\$)	USD/MT	25,896.00	0.0%	25,896	0.4%	25,819	1.1%	25,669	-2.2%	26,028	-16.5%
Gold Spot \$/Oz	USD/t oz.	1,961.86	0.7%	1,962	0.2%	1,962	-1.5%	1,993	5.3%	1,934	7.3%
Thailand Gold Bar Buying Prices	THB/15.244 grams	32,050.00	-0.2%	32,083	0.1%	32,138	-0.1%	32,215	6.6%	31,065	4.4%
Thailand Gold Bar Selling Price	THB/15.244 grams	32,150.00	-0.2%	32,183	0.1%	32,238	-0.1%	32,315	6.5%	31,165	4.4%
Thailand Gold Ornament Buying Price	THB/15.16 grams	31,472.16	-0.1%	31,505	0.0%	31,559	-0.1%	31,635	6.6%	30,507	4.4%
Thailand Gold Ornament Selling Price	THB/15.16 grams	32,650.00	-0.2%	32,683	0.1%	32,738	-0.1%	32,815	6.4%	31,665	4.3%

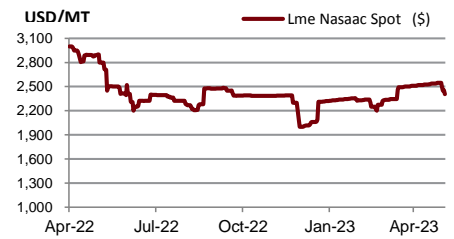
Lme Aluminum Spot (\$)



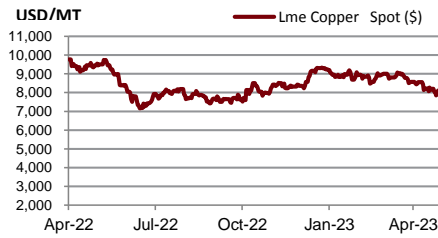
Lme Alum Aly Spot (\$)



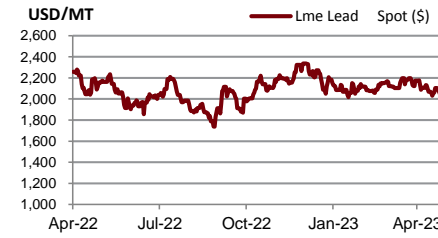
Lme Nasaac Spot (\$)



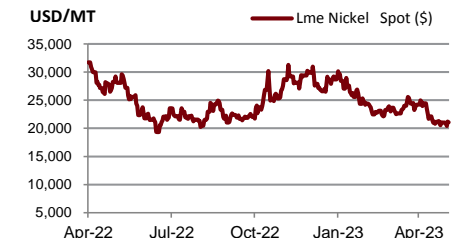
Lme Copper Spot (\$)



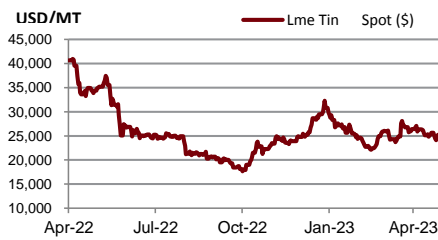
Lme Lead Spot (\$)



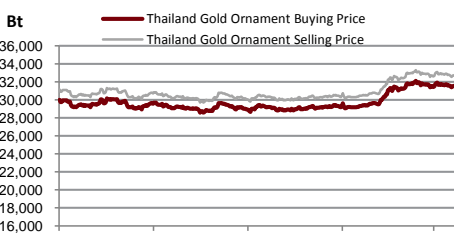
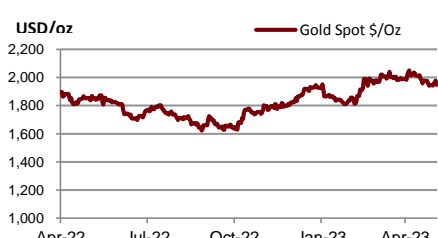
Lme Nickel Spot (\$)



Lme Tin Spot (\$)



Gold Spot \$/Oz



DISCLAIMER

การเสนอคำแนะนำ ข้อมูลบทวิเคราะห์ และการคาดการณ์ รวมทั้งการแสดงความคิดเห็นที่ปรากฏอยู่ในรายงานฉบับนี้ จัดทำขึ้นบนพื้นฐานของแหล่งข้อมูลที่ดีที่สุดที่ได้รับมา และพิจารณาเห็นว่าน่าเชื่อถือ แต่ทั้งนี้ทางบริษัทหลักทรัพย์ ซีจีเอส-ซีไอเอ็มบี (ประเทศไทย) จำกัด ไม่อาจรับรองความถูกต้องและความสมบูรณ์ของข้อมูลดังกล่าว ความเห็นที่แสดงไว้ในรายงานฉบับนี้ไม่ถือว่าการเสนอแนะหรือการชี้ชวนให้ซื้อหรือขายหลักทรัพย์ การนำไปใช้ซึ่งข้อมูล บทวิเคราะห์และการคาดการณ์ทั้งหลายที่ปรากฏอยู่ในรายงานฉบับนี้เป็นกรนำไปใช้โดยให้ผู้ใช้ยอมรับความเสี่ยงและเป็นดุลยพินิจของผู้ใช้แต่ผู้เดียว

คำนิยามของ RECOMMENDATION (คำแนะนำการลงทุน)

คำแนะนำในหุ้น

ADD: ในกรณีผลตอบแทนของหุ้นที่คาดการณ์มากกว่า 10% ในช่วงเวลา 12 เดือนข้างหน้า

HOLD: ในกรณีผลตอบแทนของหุ้นที่คาดการณ์อยู่ระหว่าง 0% ถึง 10% ในช่วงเวลา 12 เดือนข้างหน้า

REDUCE: ในกรณีผลตอบแทนของหุ้นที่คาดการณ์น้อยกว่า 0% ในช่วงเวลา 12 เดือนข้างหน้า

คำแนะนำในภาคอุตสาหกรรม

OVERWEIGHT: ในกรณีที่บริษัทจำนวนมากในอุตสาหกรรมที่คาดการณ์ว่ามีผลตอบแทนมากกว่า 10% ในช่วงเวลา 12 เดือนข้างหน้า

NEUTRAL: ในกรณีที่บริษัทจำนวนมากในอุตสาหกรรมที่คาดการณ์ว่ามีผลตอบแทนอยู่ระหว่าง 0% ถึง 10% ในช่วงเวลา 12 เดือนข้างหน้า

UNDERWEIGHT: ในกรณีที่บริษัทจำนวนมากในอุตสาหกรรมที่คาดการณ์ว่ามีผลตอบแทนน้อยกว่า 0% ในช่วงเวลา 12 เดือนข้างหน้า

รายงานการประเมินการกำกับดูแลกิจการ (CGR)

การเปิดเผยผลการสำรวจของสมาคมส่งเสริมสถาบันกรรมการบริษัทไทย (IOD) ในเรื่องการกำกับดูแลกิจการ (Corporate Governance) นี้เป็นการดำเนินการตามนโยบายของสำนักงานคณะกรรมการกำกับหลักทรัพย์และตลาดหลักทรัพย์ โดยการสำรวจของ IOD เป็นการสำรวจและประเมินจากข้อมูลของบริษัทจดทะเบียนในตลาดหลักทรัพย์แห่งประเทศไทย และตลาดหลักทรัพย์ เอ็มเอไอ ที่มีการเปิดเผยต่อสาธารณะ และเป็นข้อมูลให้ผู้ลงทุนทั่วไปสามารถเข้าถึงได้ ดังนั้นผลสำรวจดังกล่าวจึงเป็นการนำเสนอในมุมมองของบุคคลภายนอก โดยไม่ได้เป็นการประเมินการปฏิบัติ และมีได้มีการไขข้อมูลภายในในการประเมิน

อนึ่ง ผลการสำรวจดังกล่าว เป็นผลการสำรวจ ณ วันที่ปรากฏในรายงานการกำกับดูแลกิจการบริษัทจดทะเบียนไทยเท่านั้น ดังนั้น ผลการสำรวจจึงอาจเปลี่ยนแปลงได้ภายหลังจากวันดังกล่าว ทั้งนี้ บริษัทหลักทรัพย์ ซีจีเอส-ซีไอเอ็มบี (ประเทศไทย) จำกัด มิได้ยืนยันหรือรับรองถึงความถูกต้องของผลสำรวจดังกล่าวแต่อย่างใด

ช่วงคะแนน	สัญลักษณ์	ความหมาย
90 – 100		ดีเลิศ
80 – 89		ดีมาก
70 - 79		ดี
60 – 69		ดีพอใช้
50 – 59		ผ่าน
ต่ำกว่า 50	No logo given	N/A

จะทำการเผยแพร่รายชื่อเฉพาะบริษัทที่ได้คะแนนอยู่ในระดับ “ดี” ขึ้นไป ซึ่งมี 3 กลุ่มคือ “ดี” “ดีมาก” และ “ดีเลิศ” โดยประกาศรายชื่อบริษัทในแต่ละกลุ่มเรียงตามลำดับตัวอักษรชื่อย่อบริษัทในภาษาอังกฤษ

รายงานการประเมินการกำกับดูแลกิจการ (CGR) โดยสมาคมส่งเสริมสถาบันกรรมการบริษัทไทย 2565



AAV	ADVANC	AF	AH	AIRA	AJ	AKP	AKR	ALLA	ALT	AMA	AMARIN
AMATA	AMATAV	ANAN	AOT	AP	APURE	ARIP	ASP	ASW	AUCT	AWC	AYUD
BAFS	BAM	BANPU	BAY	BBIK	BBL	BCP	BCPG	BDMS	BEM	BEYOND	BGC
BGRIM	BIZ	BKI	BOL	BPP	BRR	BTS	BTW	BWG	CENTEL	CFRESH	CGH
CHEWA	CHO	CIMBT	CK	CKP	CM	CNT	COLOR	COM7	COMAN	COTTO	CPALL
CPF	CPI	CPN	CRC	CSS	DDD	DELTA	DEMCO	DOHOME	DRT	DTAC	DUSIT
EA	EASTW	ECF	ECL	EE	EGCO	EPG	ETC	ETE	FN	FNS	FPI
FPT	FSMART	FVC	GC	GEL	GFPT	GGC	GLAND	GLOBAL	GPI	GPSC	GRAMMY
GULF	GUNKUL	HANA	HARN	HENG	HMPRO	ICC	ICHI	III	ILINK	ILM	IND
INTUCH	IP	IRC	IRPC	ITEL	IVL	JTS	JWD	K	KBANK	KCE	KEX
KGI	KKP	KSL	KTB	KTC	LALIN	LANNA	LHFG	LIT	LOXLEY	LPN	LRH
LST	MACO	MAJOR	MAKRO	MALEE	MBK	MC	MCOT	METCO	MFEC	MINT	MONO
MOONG	MSC	MST	MTC	MVP	NCL	NEP	NER	NKI	NOBLE	NSI	NVD
NYT	OISHI	OR	ORI	OSP	OTO	PAP	PCSGH	PDG	PDJ	PG	PHOL
PLANB	PLANET	PLAT	PORT	PPS	PR9	PREB	PRG	PRM	PSH	PSL	PTG
PTT	PTTEP	PTTGC	PYLON	Q-CON	QH	QTC	RATCH	RBF	RS	S	S&J
SAAM	SABINA	SAMART	SAMTEL	SAT	SC	SCB	SCC	SCCC	SCG	SCGP	SCM
SCN	SDC	SEAFCO	SEAOIL	SE-ED	SELIC	SENA	SENAJ	SGF	SHR	SICT	SIRI
SIS	SITHAI	SMPK	SNC	SONIC	SORKON	SPALI	SPI	SPRC	SPVI	SSC	SSSC
SST	STA	STEC	STGT	STI	SUN	SUSCO	SUTHA	SVI	SYMC	SYNTEC	TACC
TASCO	TCAP	TEAMG	TFMAMA	THANA	THANI	THCOM	THG	THIP	THRE	THREL	TIPCO
TISCO	TK	TKN	TKS	TKT	TMILL	TMT	TNDT	TNITY	TOA	TOP	TPBI
TQM	TRC	TRUE	TSC	TSR	TSTE	TSTH	TTA	TTB	TTCL	TTW	TU
TVDH	TVI	TVO	TWPC	U	UAC	UBIS	UPOIC	UV	VCOM	VGI	VIH
WACOAL	WAVE	WHA	WHAUP	WICE	WINNER	XPG	ZEN				



2S	7UP	ABICO	ABM	ACE	ACG	ADB	ADD	AEONTS	AGE	AHC	AIE
AIT	ALUCON	AMANAH	AMR	APCO	APCS	AQUA	ARIN	ARROW	AS	ASAP	ASEFA
ASIA	ASIAN	ASIMAR	ASK	ASN	ATP30	B	BA	BC	BCH	BE8	BEC
BH	BIG	BJC	BJCHI	BLA	BR	BRI	BROOK	BSM	BYD	CBG	CEN
CHARAN	CHAYO	CHG	CHOTI	CHOW	CI	CIG	CITY	CIVIL	CMC	CPL	CPW
CRANE	CRD	CSC	CSP	CV	CWT	DCC	DHOUSE	DITTO	DMT	DOD	DPAIN
DV8	EASON	EFORL	ERW	ESSO	ESTAR	FE	FLOYD	FORTH	FSS	FTE	GBX
GCAP	GENCO	GJS	GTB	GYT	HEMP	HPT	HTC	HUMAN	HYDRO	ICN	IFS
IIG	IMH	INET	INGRS	INSET	INSURE	IRCP	IT	ITD	J	JAS	JCK
JCKH	JMT	JR	KBS	KCAR	KIAT	KISS	KK	KOOL	KTIS	KUMWEL	KUN
KWC	KWM	L&E	LDC	LEO	LH	LHK	M	MATCH	MBAX	MEGA	META
MFC	MGT	MICRO	MILL	MITSI	MK	MODERN	MTI	NATION	NBC	NCAP	NCH
NDR	NETBAY	NEX	NINE	NNCL	NOVA	NPK	NRF	NTV	NUSA	NWR	OCC
OGC	ONEE	PACO	PATO	PB	PICO	PIMO	PIN	PJW	PL	PLE	PM
PMTA	PPP	PPPM	PRAPAT	PRECHA	PRIME	PRIN	PRINC	PROEN	PROS	PROUD	PSG
PSTC	PT	PTC	QLT	RCL	RICHY	RJH	ROJNA	RPC	RT	RWI	S11
SA	SABUY	SAK	SALEE	SAMCO	SANKO	SAPPE	SAWAD	SCAP	SCI	SCP	SE
SECURE	SFLEX	SFP	SFT	SGP	SIAM	SINGER	SKE	SKN	SKR	SKY	SLP
SMART	SMD	SMIT	SMT	SNNP	SNP	SO	SPA	SPC	SPCG	SR	SRICHA
SSF	SSP	STANLY	STC	STPI	SUC	SVOA	SVT	SWC	SYNEX	TAE	TAKUNI
TCC	TCMC	TFG	TFI	TFM	TGH	TIDLOR	TIGER	TIPH	TITLE	TM	TMC
TMD	TMI	TNL	TNP	TNR	TOG	TPA	TPAC	TPCS	TPIPL	TPIPP	TPLAS
TPS	TQR	TRITN	TRT	TRU	TRV	TSE	TVT	TWP	UBE	UEC	UKEM
UMI	UOBKH	UP	UPF	UTP	VIBHA	VL	VPO	VRANDA	WGE	WIJK	WIN
WINMED	WORK	WP	XO	YUASA	ZIGA						



A	A5	AI	ALL	ALPHAX	AMC	APP	AQ	AU	B52	BEAUTY	BGT
BLAND	BM	BROCK	BSBM	BTNC	CAZ	CCP	CGD	CMAN	CMO	CMR	CPANEL
CPT	CSR	CTW	D	DCON	EKH	EMC	EP	EVER	F&D	FMT	GIFT
GLOCON	GLORY	GREEN	GSC	HL	HTECH	IHL	INOX	JAK	JMART	JSP	JUBILE
KASET	KCM	KWI	KYE	LEE	LPH	MATI	M-CHAI	MCS	MDX	MENA	MJD
MORE	MPIC	MUD	NC	NEWS	NFC	NSL	NV	PAF	PEACE	PF	PK
PPM	PRAKIT	PTECH	PTL	RAM	ROCK	RP	RPH	RSP	SIMAT	SISB	SK
SOLAR	SPACK	SPG	SQ	STARK	STECH	SUPER	SVH	TC	TCCC	TCJ	TEAM
THE	THMUI	TKC	TNH	TNPC	TOPP	TPCH	TPOLY	TRUBB	TTI	TYCN	UMS
UNIQ	UPA	UREKA	VARO	W	WFX	WPH	YGG				

ข้อมูล Anti-Corruption Progress Indicator ของบริษัทจดทะเบียน

ได้รับการรับรอง

2S	7UP	ADVANC	AF	AI	AIE	AIRA	AJ	AKP	AMA	AMANAH	AMATA
AMATAV	AP	APCS	AS	ASIAN	ASK	ASP	AWC	AYUD	B	BAFS	BAM
BANPU	BAY	BBL	BCH	BCP	BCPG	BE8	BEC	BEYOND	BGC	BGRIM	BKI
BLA	BPP	BROOK	BRR	BSBM	BTS	BWG	CEN	CENTEL	CFRESH	CGH	CHEWA
CHOTI	CHOW	CIG	CIMBT	CM	CMC	COM7	COTTO	CPALL	CPF	CPI	CPL
CPN	CRC	CSC	DCC	DELTA	DEMCO	DIMET	DRT	DTAC	DUSIT	EA	EASTW
EGCO	EP	EPG	ERW	ESTAR	ETE	FE	FNS	FPI	FPT	FSMART	FSS
FTE	GBX	GC	GCAP	GEL	GFPT	GGC	GJS	GPI	GPSC	GSTEEL	GULF
GUNKUL	HANA	HARN	HEMP	HENG	HMPRO	HTC	ICC	ICHI	IFS	III	ILINK
INET	INSURE	INTUCH	IRC	IRPC	ITEL	IVL	JKN	JR	K	KASET	KBANK
KBS	KCAR	KCE	KGI	KKP	KSL	KTB	KTC	KWI	L&E	LANNA	LH
LHFG	LHK	LPN	LRH	M	MAJOR	MAKRO	MALEE	MATCH	MBAX	MBK	MC
MCOT	META	MFC	MFEC	MILL	MINT	MONO	MOONG	MSC	MST	MTC	MTI
NBC	NEP	NINE	NKI	NOBLE	NOK	NSI	NWR	OCC	OGC	ORI	PAP
PATO	PB	PCSGH	PDG	PDJ	PG	PHOL	PK	PL	PLANB	PLANET	PLAT
PM	PPP	PPPM	PPS	PR9	PREB	PRG	PRINC	PRM	PROS	PSH	PSL
PSTC	PT	PTG	PTT	PTTEP	PTTGC	PYLON	Q-CON	QH	QLT	QTC	RATCH
RML	RWI	S&J	SAAM	SABINA	SAPPE	SAT	SC	SCB	SCC	SCCC	SCG
SCGP	SCM	SCN	SEAOIL	SE-ED	SELIC	SENA	SGP	SINGER	SIRI	SITHAI	SKR
SMIT	SMK	SMPC	SNC	SNP	SORKON	SPACK	SPALI	SPC	SPI	SPRC	SRICHA
SSF	SSP	SSSC	SST	STA	STGT	STOWER	SUSCO	SVI	SYMC	SYNTEC	TAE
TAKUNI	TASCO	TCAP	TCCM	TFG	TFI	TFMAMA	TGH	THANI	THCOM	THIP	THRE
THREL	TIDLOR	TIPCO	TISCO	TKS	TKT	TMILL	TMT	TNITY	TNL	TNP	TNR
TOG	TOP	TOPP	TPA	TPCS	TPP	TRU	TRUE	TSC	TSTE	TSTH	TTA
TTB	TTCL	TU	TVDH	TVI	TVO	TWPC	U	UBE	UBIS	UEC	UKEM
UOBKH	UPF	UV	VGI	VIH	WACOAL	WHA	WHAUP	WICE	WIJK	XO	YUASA
ZEN	ZIGA										

ประกาศเจตนาสมัคร

AH	ALT	APCO	ASW	B52	CHG	CI	CPR	CPW	DDD
ECF	EKH	ETC	EVER	FLOYD	GLOBAL	ILM	INOX	J	JMART
KEX	KUMWEL	LDC	MEGA	NCAP	NOVA	NRF	NUSA	OR	PIMO
SAK	SIS	SSS	STECH	SUPER	SVT	TKN	TMD	TMI	TQM
VARO	VCOM	VIBHA	W	WIN					

ไม่เปิดเผยหรือไม่มีนโยบาย

4CS	3K-BAT	A	A5	AAI	AAV	ABICO	ABM	ACAP	ACC
ADB	ADD	AEONTS	AFC	AGE	AHC	AIT	AJA	AKR	ALL
ALUCON	AMARC	AMARIN	AMC	AMR	ANAN	AOT	APEX	APP	APURE
ARIN	ARIP	ARROW	ASAP	ASEFA	ASIA	ASIMAR	ASN	ATP30	AU
BBGI	BBIK	BC	BCT	BDMS	BEAUTY	BEM	BGT	BH	BIG
BIZ	BJC	BJCHI	BKD	BLAND	BLESS	BLISS	BM	BOL	BR
BSM	BTG	BTNC	BTW	BUI	BYD	CAZ	CBG	CCET	CCP
CH	CHARAN	CHAYO	CHIC	CHO	CITY	CIVIL	CK	CKP	CMAN
CNT	COLOR	COMAN	CPANEL	CPH	CPT	CRANE	CRD	CSP	CSR
CV	CWT	D	DCON	DITTO	DMT	DOD	DPAINT	DTCI	DV8
EE	EFORL	EMC	ESSO	F&D	FANCY	FMT	FN	FORTH	FTI
GIFT	GL	GLAND	GLOCON	GLORY	GRAMMY	GRAND	GREEN	GSC	GTB
HL	HPT	HTECH	HUMAN	HYDRO	ICN	IFEC	IHL	IIG	IMH
INSET	IP	IRCP	IT	ITD	ITNS	JAK	JAS	JCK	JCKH
JSP	JUBILE	JWD	KAMART	KC	KCC	KCM	KDH	KIAT	KISS
KKC	KLINIQ	KOOL	KTIS	KUN	KWC	KWM	KYE	LALIN	LEE
LOXLEY	LPH	LST	MACO	MANRIN	MATI	MAX	M-CHAI	MCS	MDX
MGT	MICRO	MIDA	MITSIB	MJD	MK	ML	MODERN	MORE	MPIC
NATION	NC	NCH	NCL	NDR	NER	NETBAY	NEW	NEWS	NEX
NPK	NSL	NTV	NV	NVD	NYT	OHTL	OISHI	ONEE	OSP
PACO	PAF	PCC	PEACE	PERM	PF	PICO	PIN	PJW	PLUS
POLY	POMPUI	PORT	POST	PPM	PRAKIT	PRAPAT	PRECHA	PRIME	PRIN
PROUD	PSG	PTC	PTECH	PTL	RAM	RBF	RCL	RICHY	RJH
ROJNA	RP	RPC	RPH	RSP	RT	S	S11	SA	SABUY
SAM	SAMART	SAMCO	SAMTEL	SANKO	SAUCE	SAWAD	SAWANG	SCAP	SCI
SE	SEAFCO	SECURE	SENAJ	SFLEX	SFP	SFT	SGF	SHANG	SHR
SIMAT	SISB	SK	SKE	SKN	SKY	SLM	SLP	SMART	SMD
SO	SOLAR	SONIC	SPA	SPCG	SPG	SPVI	SQ	SR	SSC
STC	STEC	STHAI	STI	STP	STPI	SUC	SUN	SUTHA	SVH
SYNEX	TACC	TAPAC	TC	TCC	TCCC	TCJ	TCOAT	TEAM	TEAMG
TFM	TGE	TGPRO	TH	THAI	THANA	THE	THG	THL	THMUI
TITLE	TK	TKC	TLI	TM	TMC	TMW	TNDT	TNH	TNPC
TPBI	TPCH	TPIPL	TPIPP	TPLAS	TPOLY	TPS	TQR	TR	TRC
TRV	TSE	TSF	TSR	TTI	TTT	TTW	TVT	TWP	TWZ
UMI	UMS	UNIQ	UP	UPA	UPOIC	UREKA	UTP	UVAN	VL
VRANDA	WAVE	WFX	WGE	WINMED	WINNER	WORK	WORLD	WP	WPH
YONG									