

สิวัสดี ตอนเช้า

แนวโน้มตลาดวันนี้



“แกว่งในกรอบ 1521-1545 จุด”

SET ได้ Sentiment บวก การผ่านร่างก.ม.ขยายเขตแดนหนังสือรัฐ และราคาน้ำมันที่ฟื้นตัว อย่างไรก็ตามตลาดยังคงรอความชัดเจนด้านนโยบายการเงินของเฟดในการประชุมวันที่ 13-14 มิ.ย. ทำให้มองดัชนีจะเคลื่อนไหวในกรอบระหว่าง 1521-1545 จุด และในภาพรวมจะมีทิศทางที่ชัดเจน หาก breakout กรอบใดกรอบหนึ่ง

ประเด็นสำคัญ



- OPEC+ เห็นชอบขยายเวลาลดกำลังการผลิตน้ำมันไปจนถึงสิ้นปีหน้า ขณะที่ซาอุดีอาระเบียจะลดกำลังการผลิตลง 1 ล้านบาร์เรล/วัน ตั้งแต่ ก.ค. เหลือ 9 ล้านบาร์เรล/วัน เป็นการปรับลดมากสุดในรอบหลายปี
- คำสั่งซื้อภาคโรงงานของสหรัฐเพิ่มขึ้น 0.4% ในเดือน เม.ย. หลังจากเพิ่มขึ้น 0.6% ในเดือน มี.ค. แต่ต่ำกว่าที่คาดการณ์ว่าจะเพิ่มขึ้น 0.8%
- ก. คลัง เตรียมทบทวนกฎหมายเก็บภาษีที่ดินภายในปีหน้า ประเมินรายได้ กทม. จากภาษีที่ดินมีโอกาสมากกว่า 1.5 หมื่นล. หลังปรับฐานคำนวณภาษีทุก 4 ปี และมีจำนวนผู้เสียภาษีมากขึ้น
- พาณิชย์ ต่ออายุยกเว้นเก็บภาษีตอบโต้การทุ่มตลาดสินค้าเหล็กทำกระป๋องบรรจุอาหาร ทั้ง tin plate และ tin free จากจีน เกาหลีใต้ ไต้หวัน EU เป็นครั้งที่ 4 อีก 6 เดือน ถึง พ.ย. 66 หลังสิ้นสุด 12 พ.ค. 66 เนื่องจากจะทำให้ต้นทุนผู้ผลิตเพิ่ม กระทบต่อผู้บริโภคตามไปด้วย
- ธนาคารทั้งภาครัฐและเอกชนต่างทยอยปรับขึ้นอัตราดอกเบี้ย หลังจากคณะกรรมการนโยบายการเงิน (กนง.) มีมติปรับขึ้นอัตราดอกเบี้ยนโยบาย 0.25% เมื่อวันที่ 31 พฤษภาคม 2566
- Apple เตรียมขาย Vision Pro แว่น VR ปีหน้า ราคาเริ่มต้น 3,499 ดอลลาร์ (ราว 1.22 แสนบาท) โดยนำเทคโนโลยีที่น่าสนใจมาใช้งานครอบคลุมทั้งชิปประมวลผล M2 ร่วมกับชิปใหม่

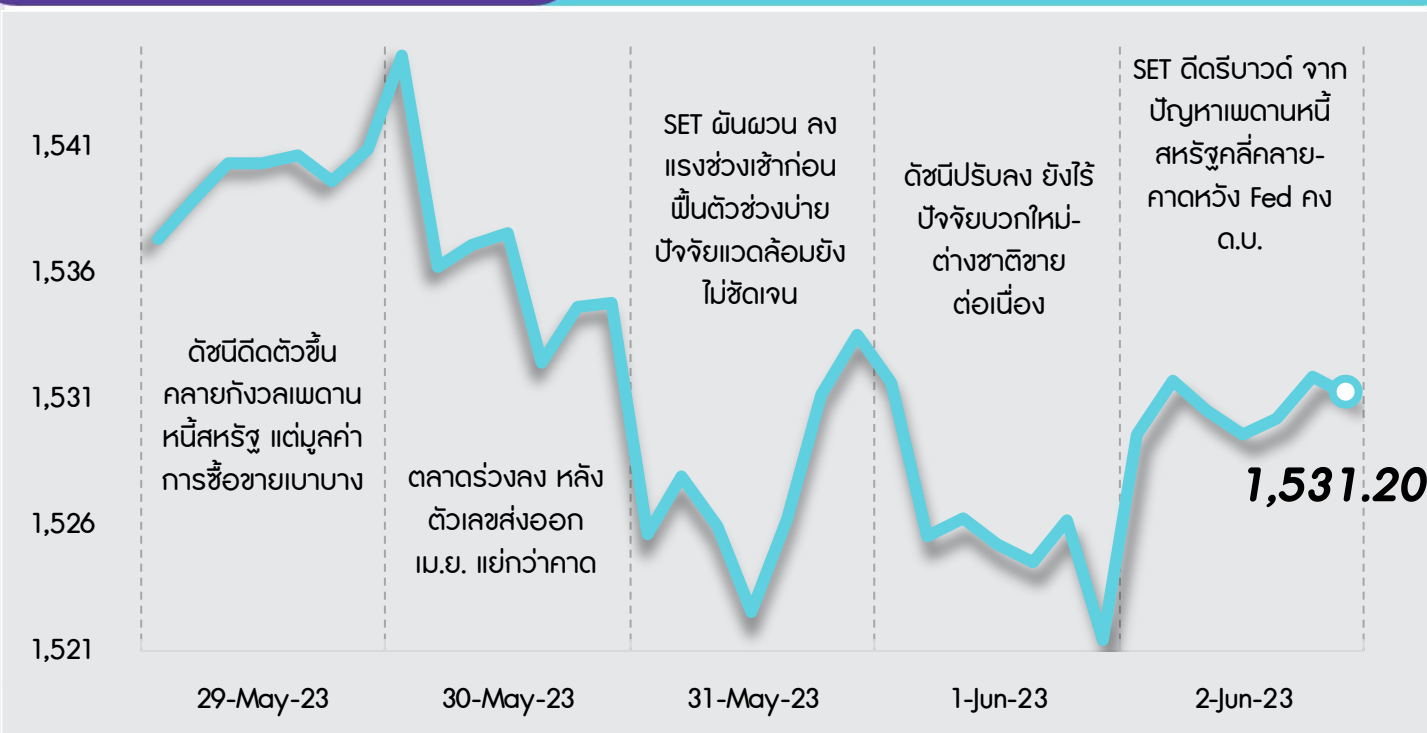
กลยุทธ์การลงทุน



มอง SET จะเคลื่อนไหวผันผวนและยังคงมี Upside จำกัด โดยแม้ OPEC+ จะมีมติเห็นชอบร่วมกันขยายเวลาลดการผลิตน้ำมันไปจนถึงปีหน้า และซาอุดีอาระเบียประกาศลดกำลังการผลิตน้ำมันลงอีก 1 ล้านบาร์เรล/วัน ในเดือน ก.ค. ซึ่งจะเป็น sentiment บวกระยะสั้นต่อบรรยากาศลงทุนสำหรับกลุ่มพลังงานในตลาดหุ้นไทย แต่ตลาดตลาดจะยังจับตาความเสี่ยงเกี่ยวกับสถานการณ์จัดตั้งรัฐบาลใหม่ การระบาดรอบใหม่ของโควิด-19 ในจีน และการชะลอตัวของเศรษฐกิจโลกเป็นสำคัญ ดังนั้นกลยุทธ์ลงทุนจึงแนะนำ “Selective Buy”

แนวรับ - แนวต้าน

1521/1512 – 1536/1545



ลือคเป้าลงทุน



Weekly Portfolio : แม้ช่วงสั้น SET จะได้รับ Sentiment บวกจากซาอุฯ ลดการผลิตน้ำมันครั้งใหญ่ใน ก.ค. และโอเปกพลัสขยายเวลาลดการผลิตน้ำมันจนถึงปีหน้า แต่คาด Upside ยังจำกัด เนื่องจากยังมีหลายปัจจัยเสี่ยงที่ต้องติดตาม กลยุทธ์ลงทุนจึงแนะนำ “Selective Buy” ในธีมที่มีปัจจัยบวกเฉพาะตัว ดังนี้

1. หุ้นที่ได้รับผลกระทบจำกัดจาก MOU 23 ข้อที่ 8 พรรคการเมืองร่วมลงนาม เลือก BBL KTB KBANK HMPRO GLOBAL BCH CHG SPRC STANLY AH ONEE HTC TNP

2. หุ้นที่ INVX Research มีการปรับเพิ่ม Rating และ/หรือ ปรับเพิ่มราคาเป้าหมาย เลือก KKP BJC OSP

ขณะที่ช่วงสั้นแนะนำหลีกเลี่ยงการลงทุนสำหรับหุ้นที่มีความเสี่ยงหรือปัจจัยลบกดดันราคาหุ้น ดังนี้ 1) หุ้นกลุ่มโรงไฟฟ้า และกลุ่ม PTT ออกไปก่อน เนื่องจากมีความเสี่ยงหรือความไม่ชัดเจนของโครงสร้างราคาพลังงานกมนโยบายของรัฐบาลชุดใหม่ 2) หุ้นที่คาดได้รับผลกระทบอย่างมีนัย จากนโยบายการปรับขึ้นค่าแรงขั้นต่ำของรัฐบาลใหม่ ได้แก่ กลุ่มขนส่งพัสดุ (KEX) กลุ่มอาหาร (CPF ZEN GFPT TU AU CENTEL) กลุ่มอสังหาริมทรัพย์ (LPN PSH SIRI QH AP) และกลุ่มอิเล็กทรอนิกส์ (HANA KCE) และ 3) หุ้นที่ราคาขึ้นสูงกว่าโควิด-19 และเราแนะนำ Underperform (AAV SAWAD MST NRF)

Daily focus



ADVANC มองผลประกอบการจะปรับตัวดีขึ้น YoY อย่างต่อเนื่องตามการฟื้นตัวของเศรษฐกิจ โดย 2Q66 คาดกำไรจะเติบโตทั้ง QoQ และ YoY อีกทั้งยังมีปัจจัยกระตุ้นราคาหุ้นในระยะสั้น คือ การที่ TTTBB สามารถเจรจาตกลงอัตราค่าเช่าใหม่กับ JASIF ได้สำเร็จ

BDMS 2Q66 คาดกำไรไปกตจะเติบโต YoY เนื่องจากพัฒนาการในตลาดต่างประเทศใหม่ๆ จะช่วยสนับสนุนให้กำไรเติบโตต่อเนื่อง แต่จะลดลง QoQ จากปัจจัยฤดูกาล ขณะที่ทั้งปี 2566 คาดกำไรไปกตที่ 1.4 หมื่นล. เติบโต 12%YoY

สวัสดี ตอนเช้า

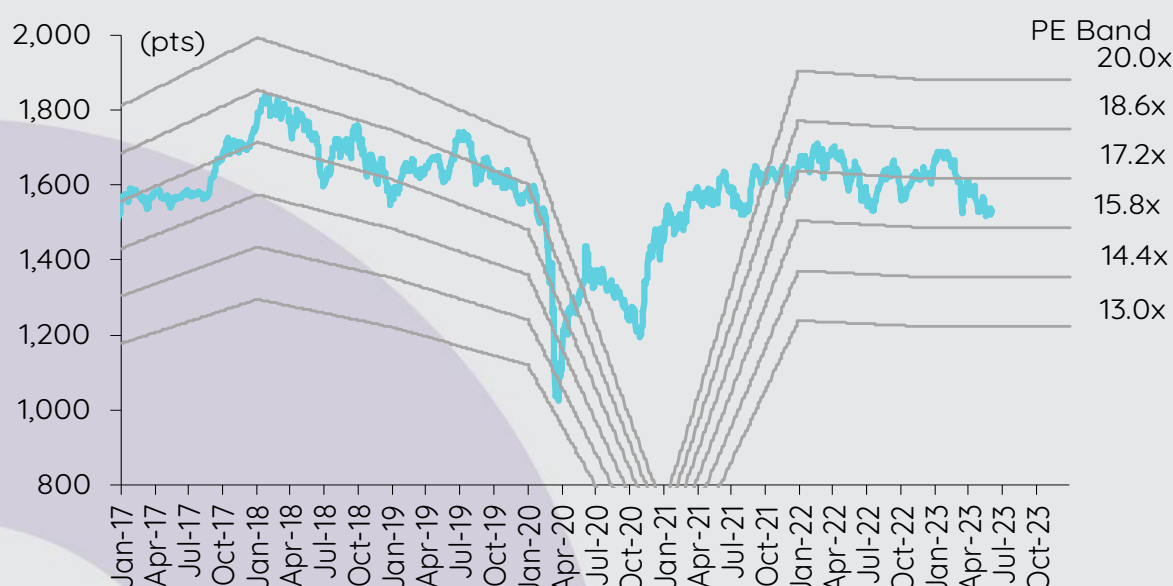
บทวิเคราะห์วันนี้

BDMS – เยี่ยมชมกิจการโรงพยาบาลที่จังหวัดระยอง
EPG – ขาดความเชื่อมั่นด้านผลประกอบการ

เกาะกระแสข่าวเศรษฐกิจ

วันที่	เหตุการณ์
6 มิ.ย.	Economic release: JP – การใช้จ่ายภาคครัวเรือนเดือนเม.ย. EU – ยอดค้าปลีกเดือนเม.ย., GDP 1Q23 (รายงานครั้งสุดท้าย)
7 มิ.ย.	Economic release: JP – GDP 1Q23 (รายงานครั้งสุดท้าย) CN – ดุลการค้าเดือนพ.ค. US - ดุลการค้าเดือนเม.ย., ปริมาณน้ำมันดิบคงคลังรายสัปดาห์
8 มิ.ย.	Economic release: CN – ดัชนีราคาผู้ผลิตและดัชนีราคาผู้บริโภคเดือนพ.ค. US - จำนวนผู้ขอสวัสดิการการว่างงานรายสัปดาห์

การเคลื่อนไหวของ SET Index



ดัชนีตลาดหลักทรัพย์ของไทย

ดัชนี	2 มิ.ย. (จุด)	Chg (จุด)	Chg (%)	มูลค่า (ล้านบาท)
SET	1,531.20	9.80	0.64	42,523.30
SET50	924.89	7.61	0.83	28,157.29
SET100	2,059.48	15.65	0.77	33,223.99
sSET	988.37	2.47	0.25	1,377.90
SETHD	870.67	10.31	1.20	17,436.30
SETCLMV	1,137.45	10.68	0.95	10,920.41
SETTHSI	980.45	8.24	0.85	28,187.05
SETWB	931.62	2.74	0.29	7,075.40
mai	486.80	3.02	0.62	1,865.63

สรุปการซื้อขายแยกตามกลุ่มผู้ลงทุน

(ล้านบาท)	2 มิ.ย.	WTD	MTD	YTD
ต่างชาติ				
สุทธิ	602	(8,615)	(3,289)	(101,326)
สัดส่วน (%)	52.18	59.96	52.84	52.24
สถาบันฯ				
สุทธิ	(80)	3,177	(641)	35,771
สัดส่วน (%)	8.79	8.19	8.40	8.30
บัญชีบล.				
สุทธิ	(185)	(394)	(192)	(5,584)
สัดส่วน (%)	7.66	5.91	6.87	7.33
บุคคล				
สุทธิ	(337)	5,833	4,122	71,140
สัดส่วน (%)	31.37	25.93	31.90	32.13

% ของมูลค่าการซื้อขายรายกลุ่มเทียบกับทั้งหมด

การซื้อขายสุทธิแยกตามกลุ่มผู้ลงทุนของ S50 futures

(สัญญา)	2 มิ.ย.	WTD	MTD	YTD
ต่างชาติ	29,681	9,275	1,927	(183,517)
สถาบัน	(8,740)	(4,621)	8,254	45,894
รายย่อย	(20,941)	(4,654)	(10,181)	137,623

การซื้อขายของต่างชาติในตลาดพันธบัตร

(ล้านบาท)	2 มิ.ย.	WTD	MTD	YTD
ซื้อ	3,522	20,875	140,366	539,880
ขาย	4,101	26,374	120,129	517,643
สุทธิ	(579)	(5,499)	20,237	22,236

เยี่ยมชมกิจการโรงพยาบาลที่จังหวัดระยอง

เราได้ไปเยี่ยมชมกิจการโรงพยาบาลของ BDMS ที่จังหวัดระยองซึ่งเป็นหนึ่งในพื้นที่หลักที่บริษัทวางแผนขยายเครือข่ายโรงพยาบาลที่มีความต้องการใช้บริการรักษาพยาบาลเพิ่มขึ้นสอดคล้องกับกิจกรรมทางเศรษฐกิจในพื้นที่ EEC และบริเวณโดยรอบที่มีแนวโน้มเติบโตเพิ่มขึ้น เครือข่ายโรงพยาบาลที่แข็งแกร่งในจังหวัดระยองซึ่งครอบคลุมกลุ่มผู้ป่วยในวงกว้างและบริการทางการแพทย์ที่หลากหลายจะเป็นความได้เปรียบในการแข่งขันที่สำคัญ เราให้คำแนะนำ tactical call ระยะ 3 เดือนสำหรับ BDMS ที่ OUTPERFORM ด้วยราคาเป้าหมายสิ้นปี 2566 อ้างอิงวิธี DCF ที่ 34 บาท/หุ้น และเลือก BDMS เป็นหุ้นเด่นของเราในกลุ่มการแพทย์

จำนวนเตียง 30% ที่ BDMS วางแผนขยายเพิ่มอยู่ในจังหวัดระยอง จังหวัดระยองเป็นหนึ่งในพื้นที่หลักที่ BDMS วางแผนขยายเครือข่ายกิจการโรงพยาบาลสอดคล้องกับศักยภาพการเติบโตในพื้นที่ EEC ในปี 2566-2568 BDMS วางแผนเพิ่มจำนวนเตียง ~600 เตียง โดยราว 30% จะอยู่ในจังหวัดระยอง ปัจจุบัน BDMS เป็นผู้ประกอบการโรงพยาบาลเอกชนรายสำคัญในจังหวัดระยอง โดยมีโรงพยาบาล 4 แห่ง ได้แก่ *โรงพยาบาลกรุงเทพระยอง* (เปิดให้บริการปี 2546) *โรงพยาบาลศรีระยอง* (เปิดให้บริการปี 2558) *โรงพยาบาลแม่เหล็กกรุงเทพระยอง* (บริการ OPD เปิดให้บริการเดือนก.พ. 2566) และ *โรงพยาบาลกรุงเทพพลวกแดง* (จำนวน 180 เตียง โดยเฟสแรกมี 59 เตียง จะเปิดให้บริการวันที่ 15 มิ.ย. 2566)

ครอบคลุมกลุ่มผู้ป่วยในวงกว้างและบริการทางการแพทย์ที่หลากหลาย เรามองว่าเครือข่ายโรงพยาบาลที่แข็งแกร่งในจังหวัดระยองของ BDMS ซึ่งครอบคลุมกลุ่มผู้ป่วยในวงกว้างและให้บริการทางการแพทย์ครบวงจรถือเป็นความได้เปรียบในการแข่งขันของบริษัทเมื่อเทียบกับผู้ประกอบการอื่นๆ โดย *โรงพยาบาลกรุงเทพระยอง* ให้บริการเฉพาะทางด้วย “ศูนย์ความเป็นเลิศ” ด้านอุบัติเหตุ อาชีวเวชศาสตร์ โรคมะเร็ง และโรคกระดูก ในขณะที่ *โรงพยาบาลศรีระยอง* มุ่งเน้นด้านกุมารเวชศาสตร์ *โรงพยาบาลแม่เหล็กกรุงเทพระยอง* ให้บริการเคมีบำบัดซึ่งมีความต้องการใช้บริการสูง โดยเฉพาะบริการรังสีรักษา ซึ่งก่อนหน้านี้ไม่มีบริการนี้ในจังหวัดระยองทำให้ผู้ป่วยต้องเดินทางไปรับการรักษาที่จังหวัดชลบุรีแทน *โรงพยาบาลกรุงเทพพลวกแดง* ตั้งอยู่ใกล้กับนิคมอุตสาหกรรมอีสเทิร์นซีบอร์ด และมีแผนที่จะให้บริการผู้ป่วยในโครงการประกันสังคม (SC) ในปี 2567 โดยคาดว่าจะมีผู้ป่วย SC 50,000-70,000 คน (จากผู้ประกันตนในระบบ SC ราว 5.15 แสนคนในจังหวัดระยอง) นอกจากนี้ BDMS ยังมีคลินิก 12 แห่งตั้งอยู่ในพื้นที่อุตสาหกรรมเพื่อให้บริการด้านการแพทย์ทั่วไปและส่งต่อผู้ป่วยไปยังโรงพยาบาล ในปี 2565 เครือข่ายโรงพยาบาลในจังหวัดระยองมีรายได้ 3.2 พันลบ. หรือ ~3% ของรายได้รวม การขยายจำนวนเตียงและเพิ่มบริการเฉพาะทางด้านมะเร็ง คาดว่าจะหนุนให้รายได้เพิ่มขึ้นสู่ 3.6 พันลบ. ในปี 2566 และ 5.0 พันลบ. ในปี 2568 หรือ ~4% ของรายได้รวมของ BDMS

จำนวนเตียงโรงพยาบาลในจังหวัดระยองอยู่ในระดับต่ำ จังหวัดระยองมีประชากร (ตามทะเบียน) ~751,300 คน (ข้อมูลปี 2564) แต่มีผู้อยู่อาศัย (รวมถึงคนงานในนิคมอุตสาหกรรม) จำนวน 1.5-2.0 ล้านคนโดยอิงกับการประเมินของ BDMS ข้อมูลที่เรารวบรวมได้แสดงให้เห็นว่าในปี 2564 มีจำนวนเตียงให้บริการ 1,744 เตียง (โรงพยาบาล 14 แห่ง) ในจังหวัดระยอง แบ่งเป็น 1,349 เตียง ในโรงพยาบาลรัฐ และ 395 เตียง ในโรงพยาบาลเอกชน ซึ่งคิดเป็น 2.3 เตียงต่อประชากร 1,000 คน แต่จะลดลงเหลือ 1.2 เตียงต่อประชากร 1,000 คน หากเราใช้จำนวนผู้อยู่อาศัยที่ประเมินได้ที่ 1.5 ล้านคน ซึ่งต่ำกว่าค่าเฉลี่ยของประเทศไทยที่ 2.6 และกรุงเทพฯ ที่ 5.3 ค่อนข้างมาก บ่งชี้ถึงจำนวนเตียงโรงพยาบาลระดับต่ำในจังหวัดระยอง

สนใจประมูลโครงการ PPP ในโรงพยาบาลพลวกแดง 2 BDMS มีความสนใจที่จะเข้าร่วมประมูลโครงการร่วมลงทุนระหว่างภาครัฐและเอกชน (PPP) ในโรงพยาบาลพลวกแดง 2 ซึ่งเป็นโรงพยาบาลขนาด 200 เตียง ภายใต้สัญญา Build-Transfer-Operate (BTO) ระยะเวลา 50 ปี เนื่องจาก BDMS เชื่อว่าโครงการนี้จะช่วยขยายฐานผู้ป่วยและเป็นศูนย์ส่งต่อผู้ป่วย BCH และ CHG ที่สนใจเข้าร่วมประมูลโครงการนี้เช่นเดียวกัน แต่ขณะนี้ตารางเวลาของโครงการยังไม่มีความชัดเจน

ปัจจัยเสี่ยง เหตุการณ์ที่ไม่คาดคิดที่จะส่งผลกระทบต่อทำให้ผู้ป่วยชะลอการเข้าใช้บริการ การแข่งขันรุนแรง การขาดแคลนบุคลากร และความเสี่ยงด้านกฎหมาย

ระวีบุษ ปิยะเกรียงไกร
นักวิเคราะห์การลงทุนปัจจัยพื้นฐานด้านหลักทรัพย์
0-2949-1002
raweenuch.piyakriengkai@scb.co.th

ขาดความเชื่อมั่นด้านผลประกอบการ

เรายังคงคำแนะนำ NEUTRAL สำหรับ EPG ด้วยราคาเป้าหมายสิ้นปี 2566 ที่ปรับใหม่เป็น 8.2 บาท/หุ้น (ลดลงจาก 11.30 บาท/หุ้น) หลังจากกำไรปี FY2566 ที่ต่ำกว่าคาดทำให้มีการปรับประมาณการกำไรลดลง แม้ราคาหุ้น EPG ปรับตัวลดลงมาแล้ว 29% YTD แต่เรามองว่า EPG ยังขาดปัจจัยบวกเกี่ยวกับความเชื่อมั่นด้านผลประกอบการจนกว่า TJM (ธุรกิจระดับยูนิตในประเทศออสเตรเลีย) จะรายงานการดำเนินงานที่แข็งแกร่งขึ้น โดยคาดว่าจะเกิดขึ้นใน 2HFY67

เป้าหมายปี FY2567 สำหรับปี FY2567 (เม.ย. 2566-มี.ค. 2567) EPG ตั้งเป้ารายได้รวมเติบโต 10% และอัตรากำไรขั้นต้นที่ 30-33% (เทียบกับ 32.8% ในปี FY2566) ธุรกิจยานยนต์ (ARK, 49% ของรายได้): รายได้จะได้อำนาจหนุนจากคำสั่งซื้อเพิ่มปุ้กระยะ หลังการกระเบ: และฝาครอบกระเบ: ที่เพิ่มขึ้น และการดำเนินงานที่ TJM (ธุรกิจระดับยูนิตในประเทศออสเตรเลีย, 16% ของรายได้) ที่ปรับตัวดีขึ้น ธุรกิจจมนวน (AFC, 29% ของรายได้): EPG คาดว่ายอดขายในสหรัฐฯ ญี่ปุ่น และประเทศไทยจะแข็งแกร่งต่อเนื่อง โดยได้รับการสนับสนุนจากความต้องการใช้จมนวนเพิ่มมากขึ้นเพื่อประหยัดต้นทุนพลังงาน บริษัทคาดว่าอัตรากำไรขั้นต้นของ AFC จะกลับสู่ระดับปกติที่ 43-45% จากระดับสูงมากเป็นพิเศษที่ 49.4% ในปี FY2566 (จากการปรับขึ้นราคาขายเพื่อสะท้อนต้นทุนด้านโลจิสติกส์ที่สูงขึ้น) ธุรกิจบรรจุภัณฑ์ (EPP, 21% ของรายได้): บริษัทคาดว่ารายได้จะเติบโต 10-12% (จาก -7% YoY ในปี FY2566) โดยจะเน้นที่ตลาดระดับล่างมากขึ้นเพื่อเพิ่มปริมาณการขายและเพิ่มอัตราการใช้กำลังการผลิต โดยคาดว่าอัตรากำไรขั้นต้นของ EPP จะอยู่ที่ 16-18% (จาก 13.5% ในปี FY2566)

ความกังวล: TJM พึ่งตัวซ้ำ ในปี FY2566 TJM สร้างผลขาดทุน ~181 ลบ. หรือคิดเป็น 17% ของกำไรสุทธิของ EPG แยกจากที่มีกำไร 95 ลบ. ในปี FY2565 เพราะถูกดูดรั้งโดยรายได้ที่ทรงตัว โดยมีสาเหตุมาจากความล่าช้าในการส่งมอบยานยนต์ในออสเตรเลีย ส่งผลทำให้ความต้องการอุปกรณ์ระดับยูนิตอยู่ในระดับต่ำ ประกอบกับต้นทุนการดำเนินงานและต้นทุนพนักงานที่สูงขึ้นจากการเปิดร้าน corporate store ของบริษัทเองเพิ่มและการอัปเดตระบบ IT ผู้บริหารกล่าวว่า การส่งมอบยานยนต์ในออสเตรเลียปรับตัวดีขึ้นในเดือนมี.ย. สำหรับระยะกลางถึงระยะยาว EPG มีกลยุทธ์เพิ่มรายได้ผ่านการเพิ่มสัดส่วนผลิตภัณฑ์ของ TJM ที่ร้านแฟรนไชส์ (สู่ 60% จาก 40% ในปัจจุบัน) เปิดร้าน corporate store ของบริษัทเองเพิ่ม 2 สาขาต่อปี และขยายร้าน TJM ในภูมิภาคเอเชียแปซิฟิก เราคาดว่าผลขาดทุนที่ TJM จะลดลงสู่ 115 ลบ. ในปี FY2567 แต่การดำเนินงานจะปรับตัวดีขึ้นอย่างช้าๆ ใน 1HFY67 จากความต้องการอุปกรณ์ระดับยูนิตที่ค่อยๆ พึ่งตัว และจะมีค่าใช้จ่ายเริ่มแรกจากการเปิดร้าน corporate store สาขาที่ 7 ในเดือนก.ค.

ปรับประมาณการกำไรลดลง หลังจากกำไรปี FY2566 ต่ำกว่าคาด เราจึงปรับประมาณการกำไรปกติปี FY2567-FY2568 ของ EPG ลดลงปีละ 11% ทั้งนี้ หลังจากปรับประมาณการ เราคาดว่ากำไรปกติของ EPG จะเติบโต 9% YoY สู่ 1.3 พันลบ. ในปี FY2567 โดยอิงกับรายได้ที่เติบโต 7% และอัตรากำไรขั้นต้นที่ 32.7% กำไรจะไม่นำต้นเดือนใน 1HFY67 จากนั้นจะแข็งแกร่งขึ้นใน 2HFY67 จากการดำเนินงานที่ดีขึ้นที่ TJM

แนะนำ NEUTRAL เราปรับราคาเป้าหมายสิ้นปี 2566 ลดลงสู่ 8.2 บาท/หุ้น โดยอิงกับ PE 17.5 เท่า ซึ่งเท่ากับระดับ -1 SD ของ PE เฉลี่ยในอดีต เรายังคงคำแนะนำ NEUTRAL สำหรับ EPG

ปัจจัยกระตุ้นและปัจจัยเสี่ยง ปัจจัยกระตุ้น: การดำเนินงานของ TJM แข็งแกร่งขึ้น โดยคาดว่าจะเกิดขึ้นในปี 2HFY67 และเงินบาทอ่อนค่าลง ปัจจัยเสี่ยง: เศรษฐกิจชะลอตัว ซึ่งอาจส่งผลกระทบต่อความต้องการผลิตภัณฑ์ของ EPG และต่อเนื่องมาถึงรายได้ของบริษัท และราคาวัตถุดิบหลักเพิ่มขึ้น

รวีบุษ ปิยะกรียงไกร
 นักวิเคราะห์การลงทุนปัจจัยพื้นฐานด้านหลักทรัพย์
 0-2949-1002
 raweenuch.piyakriengkai@scb.co.th

สรุปข่าวในและต่างประเทศ

สรุปข่าวเศรษฐกิจและตลาดต่างประเทศ

เศรษฐกิจโลก

- 📈 **สหรัฐเผยจ้างงานนอกภาคเกษตรพุ่ง 339,000 ตำแหน่งในเดือนพ.ค.** กระทรวงแรงงานสหรัฐเปิดเผยว่า ตัวเลขการจ้างงานนอกภาคเกษตรพุ่งขึ้น 339,000 ตำแหน่งในเดือนพ.ค. สูงกว่าที่นักวิเคราะห์คาดการณ์ที่ระดับ 190,000 ตำแหน่ง ส่วนอัตราการว่างงานเพิ่มขึ้นสู่ระดับ 3.7% ซึ่งเป็นระดับสูงสุดนับตั้งแต่เดือนต.ค.2565 และสูงกว่าที่นักวิเคราะห์คาดการณ์ที่ระดับ 3.5% - อินโฟเควสท์ (2 มี.ย. 66)
- 📈 **ISM เผยดัชนีภาคบริการสหรัฐต่ำกว่าคาดในเดือนพ.ค.** สถาบันจัดการด้านอุปทานของสหรัฐ (ISM) เปิดเผยว่ามีดัชนีภาคบริการของสหรัฐปรับตัวลงสู่ระดับ 50.3 ในเดือนพ.ค. จากระดับ 51.9 ในเดือนเม.ย. ซึ่งต่ำกว่าที่นักวิเคราะห์คาดการณ์ที่ระดับ 51.5 อย่างไรก็ตาม ดัชนียังพุ่งคงอยู่สูงกว่าระดับ 50 ซึ่งบ่งชี้ถึงการขยายตัวในภาคบริการของสหรัฐ - อินโฟเควสท์ (6 มี.ย. 66)
- 📈 **ดัชนี PMI รวมภาคผลิต-บริการของอียูเดือนพ.ค. 66 ชะลอตัวลงแตะระดับต่ำสุดในรอบ 3 เดือน** ฮัมบูร์ก คอมเมอร์เชียล แบงก์ (HCOB) รายงานว่า ดัชนีผู้จัดการฝ่ายจัดซื้อ (PMI) รวมภาคการผลิตและบริการของสหภาพยุโรป (อียู) ซึ่งเป็นมาตรวัดสภาพเศรษฐกิจโดยรวม อยู่ที่ 52.8 ในเดือนพ.ค. และระดับต่ำสุดในรอบ 3 เดือน ลดลงจากระดับ 54.1 ในเดือนเม.ย. สำหรับดัชนี PMI ภาคบริการขึ้นสุดท้ายในเดือนพ.ค.อยู่ที่ระดับ 55.1 ลดลงจากระดับ 56.2 ในเดือนเม.ย. และต่ำกว่าค่า PMI ภาคบริการขั้นต้นที่ 55.9 - อินโฟเควสท์ (6 มี.ย. 66)

ตลาดเงิน

- 📈 **ดอลลาร์สหรัฐอ่อนค่าลงเมื่อเทียบกับสกุลเงินหลัก ๆ** ในการซื้อขายที่ตลาดปริวรรตเงินตรานิวยอร์กในวันจันทร์ (5 มี.ย.) หลังจากสหรัฐเปิดเผยดัชนีภาคบริการชะลอตัวลงในเดือนพ.ค. ซึ่งทำให้ตลาดคาดการณ์ว่าธนาคารกลางสหรัฐ (เฟด) จะระงับการปรับขึ้นอัตราดอกเบี้ยในการประชุมเดือนนี้ ทั้งนี้ ดัชนีดอลลาร์ ซึ่งเป็นดัชนีวัดความเคลื่อนไหวของดอลลาร์เมื่อเทียบกับสกุลเงินหลัก 6 สกุลในตะกร้าเงิน ลดลง 0.01% แตะที่ระดับ 103.9990 ดอลลาร์สหรัฐอ่อนค่าลงเมื่อเทียบกับเงินเยน ที่ระดับ 139.6130 เยน จากระดับ 139.9190 เยน และอ่อนค่าเมื่อเทียบกับฟรังก์สวิส ที่ระดับ 0.9057 ฟรังก์ จากระดับ 0.9085 ฟรังก์ แต่ดอลลาร์สหรัฐแข็งค่าเมื่อเทียบกับดอลลาร์แคนาดา ที่ระดับ 1.3437 ดอลลาร์แคนาดา จากระดับ 1.3430 ดอลลาร์แคนาดา และแข็งค่าเมื่อเทียบกับโคโรนาสวีเดน ที่ระดับ 10.8539 โครนา จากระดับ 10.8007 โครนา ยูโรแข็งค่าเมื่อเทียบกับดอลลาร์สหรัฐ ที่ระดับ 1.0714 ดอลลาร์ จากระดับ 1.0713 ดอลลาร์ ขณะที่เงินปอนด์อ่อนค่าลงแตะที่ระดับ 1.2433 ดอลลาร์ จากระดับ 1.2453 ดอลลาร์ - IQ Biz (6 มี.ย. 66)

สินค้าโภคภัณฑ์

- 📈 **สัญญาน้ำมันดิบเวสต์เท็กซัส (WTI) ตลาดนิวยอร์กปิดบวกในวันจันทร์ (5 มี.ย.)** หลังจากซาอุดีอาระเบียประกาศลดกำลังการผลิตน้ำมันอีก 1 ล้านบาร์เรล/วัน เพื่อรับมือกับภาวะชะงักงันของเศรษฐกิจมหภาค ทั้งนี้ สัญญาพลังงาน WTI ส่งมอบเดือนก.ค. เพิ่มขึ้น 41 เซนต์ หรือ 0.57% ปิดที่ 72.15 ดอลลาร์/บาร์เรล ส่วนสัญญาน้ำมันดิบเบรนท์ (BRENT) ส่งมอบเดือนส.ค. เพิ่มขึ้น 58 เซนต์ หรือ 0.76% ปิดที่ 76.71 ดอลลาร์/บาร์เรล - IQ Biz (6 มี.ย. 66)
- 📈 **สัญญาทองคำตลาดนิวยอร์กปิดบวกในวันจันทร์ (5 มี.ย.)** หลังจากสหรัฐเปิดเผยดัชนีภาคบริการชะลอตัวลงในเดือนพ.ค. ซึ่งเป็นปัจจัยสนับสนุนการคาดการณ์ที่ว่าธนาคารกลางสหรัฐ (เฟด) จะคงอัตราดอกเบี้ยในการประชุมเดือนนี้ ทั้งนี้ สัญญาทองคำตลาด COMEX (Commodity Exchange) ส่งมอบเดือนส.ค. เพิ่มขึ้น 4.70 ดอลลาร์ หรือ 0.24% ปิดที่ 1,974.30 ดอลลาร์/ออนซ์ - IQ Biz (6 มี.ย. 66)

ตลาดหุ้น

- 📈 **ดัชนีดาวโจนส์ตลาดหุ้นนิวยอร์กปิดลบในวันจันทร์ (5 มี.ย.)** ขณะที่นักลงทุนจับตาการประชุมนโยบายการเงินของธนาคารกลางสหรัฐ (เฟด) เพื่อประเมินว่าเฟดจะระงับการปรับขึ้นอัตราดอกเบี้ยตามที่ตลาดคาดการณ์หรือไม่ ดัชนีเฉลี่ยอุตสาหกรรมดาวโจนส์ปิดที่ 33,562.86 จุด ลดลง 199.90 จุด หรือ -0.59%, ดัชนี S&P500 ปิดที่ 4,273.79 จุด ลดลง 8.58 จุด หรือ -0.20% และดัชนี Nasdaq ปิดที่ 13,229.43 จุด ลดลง 11.34 จุด หรือ -0.09% - IQ Biz (6 มี.ย. 66)

สรุปข่าวเศรษฐกิจและตลาดในประเทศ

เศรษฐกิจไทย

- 📈 **ต่อลมหายใจผู้นำเข้า-ผู้ซื้อ** พาณิชย์ช่วยต่ออายุยกเว้นเก็บภาษีเหล็กทำกรงป้องกันเพลิงและกั้นเฟรี จากจีน เทาหลี่ได้ ไต้หวัน อียู เป็นครั้งที่ 4 ยาวอีก 6 เดือน ถึงเดือน พ.ย.66 หลังสิ้นสุด 12 พ.ค.66 หวั่นผู้ผลิตอาหารเสียศักยภาพส่งออก และผู้บริโภคซื้อสินค้าแพงขึ้น - ไทยรัฐ (6 พ.ค. 66)
- 🔄 **'คลัง' จ่อรื้อเกณฑ์ภาษีที่ดินฯ เพิ่มความเข้มแข็งการคลัง อปท. - 'ก้าวไกล' เพิ่มอำนาจท้องถิ่นเก็บภาษี** 'คลัง' เตรียมทบทวนกฎหมายเก็บภาษีที่ดินภายในปี 67 พบ ข้อร้องเรียนปัญหาจัดเก็บ ประเมินรายได้ตกม. จากภาษีที่ดินมีโอกาสมากกว่า 1.5 หมื่นล้าน หลังปรับฐานคำนวณภาษีทุก 4 ปี พร้อมมีจำนวนผู้เสียภาษีมากขึ้น "ก้าวไกล" เติงเพิ่ม อำนาจท้องถิ่นเก็บภาษี ขาดขยายที่ดินที่ได้ลดลง ให้อำนาจผู้ว่าบังคับใช้กฎหมายผังเมือง เก็บภาษีได้ตามจริง อุดรอยรั่วใช้เป็นที่ดินเกษตรเสียภาษี - กรุงเทพธุรกิจ (6 มี.ย. 66)
- 🔄 **เปิด 3 แผนฝ่า "เอลนีโญ" "ส.อ.ท."** เกาะติดปัญหาภัยแล้งใกล้ขีดหวั่นลดน้ำต้นทุนในพื้นที่ภาคตะวันออกให้มีปริมาณลดลงต่อเนื่องในปีหน้า หลังสัญญาณเอลนีโญเริ่มมา หวังช่วงเปลี่ยนผ่านรัฐบาลชุดปัจจุบันต้องเดินหน้าบริหารจัดการน้ำเร่งสะสมน้ำต้นทุนเพิ่มขึ้นเร่งด่วน เพื่อรองรับกับความต้องการของทุกภาคส่วน - ไทยรัฐ (6 พ.ค. 66)
- 🔄 **จับตาจีนส่งออก "อีวี" บุกดซับไทย** นายเกรียงศักดิ์ วงศ์พร้อมรัตน์ ผู้อำนวยการสถาบันยานยนต์ เปิดเผยว่ามีปีนี้สถาบันฯ ได้คาดการณ์ปริมาณการผลิตรถยนต์รวมไว้ที่ 1.95 ล้านคัน แบ่งเป็นผลิตเพื่อขายในประเทศ 0.90 ล้านคัน ส่งออก 1.05 ล้านคัน ซึ่งการจะบรรลุเป้าหมายดังกล่าวได้ ขึ้นอยู่กับปัจจัยภายนอกและภายในโดยปัจจัยภายนอก ได้แก่ ตลาดส่งออกหลักทั้งอาเซียนและตะวันออกกลางยังคงเติบโต 4% และ 6% ตามลำดับ เพราะเศรษฐกิจฟื้นตัวจากโควิด-19 ส่วนตลาดออสเตรเลียคาดว่าจะทรงตัว เพราะผลกระทบหนี้ครัวเรือนที่สูง

SET

- 📈 SET ปิดที่ 1,531.20 จุด เพิ่มขึ้น 9.80 จุด (+0.64%) มูลค่าการซื้อขาย 42,523.30 ล้านบาท การซื้อขายหุ้น ดัชนีปรับตัวขึ้น โดยดัชนีทำจุดต่ำสุด 1,524.52 จุด ทำจุดสูงสุดที่ 1,534.49 จุด - IQ Biz (2 มี.ย. 66)

สรุปข่าวเศรษฐกิจและตลาดในประเทศ (ต่อ)

พลังงานและสาธารณูปโภค	<p>📌 “ซาอุดีอาระเบีย” ประกาศลดกำลังผลิตน้ำมัน 1 ล้านบาร์เรลโดยสมัครใจ เริ่มเดือน ก.ค.นี้ ด้าน “โอเปก” ประกาศลดกำลังผลิต 1.4 ล้านบาร์เรล เริ่มม.ค.ปี 67 ขณะที่รัสเซียส่งออกดีเซลลดลงช่วงเดือน พ.ค. ด้านราคาน้ำมันดิบพุ่งต่อเนื่อง – ข่าวหุ้น (6 มิ.ย. 66)</p>
กองทุนรวม	<p>↔ นายกสมาคมบริษัทจัดการลงทุน ชี้กองทุนเสียหายจากการลงทุน STARK น้อย พอร์ตลงทุนรวมแค่ 0.01% ของ AUM มีหลักบริหารจัดการดี บางกองขายทิ้งทันที เมื่อมีข้อสงสัย ไม่ถือรอจน SP ส่วนปมลงทุนเหตุเห็นการเติบโต งบการเงินมีผู้ตรวจสอบนำเชื่อถือ เหตุการณ์นี้สะท้อนกองทุนกระจายความเสี่ยงดี พลาดไปตัวก็ยังไม่สะเทือน – ก้นหุ้น (6 มิ.ย. 66)</p>
BA	<p>↔ BA มั่นใจรายได้จำหน่ายตัวโดยสารทั้งปีที่ 1.5 หมื่นล้านบาท เล็งเปิดเส้นทางบินตรงสมุย-งาช้าง, สมุย-เชียงใหม่, และสมุย-ฮ่องกง ภายใน Q3/2566 – ก้นหุ้น (6 มิ.ย. 66)</p>
BTS	<p>📌 หุ้น “บีทีเอส” ขยับรับ “สายสีเหลือง” หลังเปิดให้บริการช่วงลาดพร้าว-สำโรงแล้ว ผู้บริหารบีทีเอสพร้อมเปิดเต็มรูปแบบ 23 สถานีภายในเดือนนี้ – ข่าวหุ้น (6 มิ.ย. 66)</p>
HFT	<p>↔ HFT ชี้ไตรมาส 2/2566 พันจุดต่ำสุด แม้สถานการณ์คำสั่งซื้อในยุโรปปีนี้ยังไม่ฟื้นตัว แต่ได้ส่วนชดเชยจากคำสั่งผลิตยางรถมอเตอร์ไซค์จากรายใหญ่เข้ามาเพิ่ม อดแบ็กก็ออกแน่นอน 1 เดือนล่วงหน้า เตรียมงบ 50 ล้านบาท จัดซื้อเครื่องจักรใหม่รองรับการผลิตยางรถมอเตอร์ไซค์ จับตาไตรมาส 3/2566 เห็นความชัดเจนขยายตลาดยางรถจักรยานไฟฟ้าเข้าสู่ประเทศจีน – ก้นหุ้น (6 มิ.ย. 66)</p>
INET	<p>↔ INET เจาะลูกค้ารายเล็ก-กลาง หลังรายใหญ่ชะลอลงทุน ติดตามความชัดเจนนโยบายรัฐ มองตลาด Digital Platform เป็นปัจจัยหนุนบริการคลาวด์โซลูชันโตกว่า 20% เดินหน้าขยายกองทรัสต์ ในไตรมาส 4/2566 เล็งส่ง “วัน อีเล็คทรอนิกส์ บิลลิ่ง” ลงกระดาน LIVE Exchange ครั้งแรกปี 2567 – ก้นหุ้น (6 มิ.ย. 66)</p>
KK	<p>↔ KK ศึกษาแผนลงทุนธุรกิจใหม่ร่วมกับพาร์ตเนอร์ คาดใช้เงินราว 100 ล้านบาท ชัดเจนเร็วๆ นี้ พร้อมเกาะติดรัฐบาลชุดใหม่ เชื้อหนุนกำลังซื้อผู้บริโภคไหลกลับ เดินหน้าพัฒนาใหม่ตามแผนไม่ต่ำกว่า 6 แห่ง ย้ำเป้าหมายยอดขายทั้งปีแตะ 1.35 พันล้านบาท – ก้นหุ้น (6 มิ.ย. 66)</p>
MEGA	<p>📌 MEGA คาดไตรมาส 2/66 รายได้จากการขายเพิ่มขึ้น ขณะที่ปีนี้ทยอยออกผลิตภัณฑ์ใหม่ 25 รายการ หนุนรายได้และกำไรโต ปีงบประมาณ 67 กำไรพุ่ง 2,400-2,500 ล้านบาท โต 2 เท่า จากปี 62 เร็วกว่าแผนเดิมที่ตั้งไว้ปี 68 – ข่าวหุ้น (6 มิ.ย. 66)</p>
SELIC	<p>↔ “ยุวดี เอี่ยมสนธิทรัพย์” แม่ทัพหญิง SELIC ใส่เกียร์ป้อนโปรดักต์เฮลท์แคร์ลงตลาดต่อเนื่อง หลังโล่งใจแรกกวาดเงินแล้ว 66.48 ล้านบาท จัดทัพขยายปีกต่างแดนเอเชียใต้แค่: CLMV ปักเป้ารายได้ปีนี้โตก้าวกระโดด ทำสถิติสูงสุดใหม่แตะ 2 พันล้านบาท – ก้นหุ้น (6 มิ.ย. 66)</p>
TM	<p>↔ TM เผย The Parents Nursing Home เปิดให้บริการ Smart Medical Gym เทคโนโลยีการออกกำลังกายที่ทันสมัย เหมาะกับผู้สูงอายุ ผู้พิการหลังผ่าตัด ช่วยฟื้นฟูกล้ามเนื้อทุกส่วน ไร้กังวล มีแพทย์ดูแลอย่างใกล้ชิด – ก้นหุ้น (6 มิ.ย. 66)</p>
TPCH	<p>↔ TPCH ได้ฤกษ์ COD โรงไฟฟ้าประชารัฐ แม่ลาน ขนาดกำลังการผลิต 3 เมกะวัตต์ หนุนกำลังการผลิตไฟฟ้ารวมทั้งเชื้อเพลิงชีวมวล-ขยะ แตะ 122.30 เมกะวัตต์ เดินหน้าโครงการโรงไฟฟ้าขยะ พร้อมศึกษาลงทุนพลังงานทดแทนต่างแดน ปีนี้กำลังการผลิตรวม 300 เมกะวัตต์ ในปี 2568 – ก้นหุ้น (6 มิ.ย. 66)</p>

Update ภาวะตลาด

การเคลื่อนไหวของตลาดทั่วโลก

	Performance (%)							PE (x)		EPS gth (%)		PBV (x)		ROE (%)	
	5-Jun	Index	Chg (pts)	1D	WTD	MTD	YTD	23F	24F	23F	24F	23F	24F	23F	24F
S&P 500		4,274	(8.58)	(0.2)	(0.2)	2.2	11.3	19.4	17.7	(1.3)	9.5	3.9	3.5	18.2	18.6
Euro Stoxx 600		460	(2.22)	(0.5)	(0.5)	1.8	8.2	12.9	12.2	3.0	5.3	1.7	1.6	12.3	12.5
Japan		32,217	693.21	2.2	2.2	4.3	23.5	20.8	18.1	7.9	14.8	1.7	1.6	8.2	8.9
Hang Seng		19,109	158.56	0.8	0.8	4.8	(3.4)	9.5	8.7	8.0	9.2	1.1	1.0	10.9	11.0
MSCI Asia x J		633	0.46	0.1	0.1	2.5	2.2	14.1	11.6	(0.4)	21.2	1.4	1.3	10.0	11.2
Philippines		6,522	9.63	0.1	0.1	0.7	(0.7)	12.2	10.9	13.9	11.4	1.4	1.3	11.5	11.6
Indonesia		6,633	0.18	0.0	0.0	0.0	(3.2)	13.7	12.7	2.9	8.1	1.9	1.7	13.6	13.4
Malaysia		1,381	0.00	0.0	0.0	(0.4)	(7.6)	13.3	12.3	9.6	8.1	1.2	1.2	9.3	9.6
Thailand		1,531	0.00	0.0	0.0	(0.2)	(8.2)	16.3	14.4	0.2	13.0	1.5	1.4	9.1	10.2
Asean 4 - simple avg.				0.0	0.0	0.0	(4.9)	13.8	12.6	6.7	10.2	1.5	1.4	10.9	11.2
China		3,232	2.37	0.1	0.1	0.9	4.6	11.2	9.8	24.2	14.6	1.3	1.2	11.5	11.9
India		62,787	240.36	0.4	0.4	0.3	3.2	20.5	17.5	21.1	17.2	3.2	2.8	15.1	15.7
Singapore		3,189	22.71	0.7	0.7	1.0	(1.9)	10.4	10.0	23.6	3.3	1.0	1.0	9.9	9.9
Taiwan		16,714	7.52	0.0	0.0	0.8	18.2	17.7	14.4	(30.7)	22.9	2.1	1.9	11.9	13.4
Korea		2,615	14.05	0.5	0.5	1.5	16.9	15.5	10.2	(26.3)	51.2	1.0	0.9	6.3	8.9
Others				0.4	0.4	0.9	8.2	15.1	12.4	2.4	21.8	1.7	1.6	10.9	12.0

การเคลื่อนไหวรายกลุ่มอุตสาหกรรมของตลาดหุ้นภูมิภาค

	Price performance (%) *			
	5-Jun	WoW	MoM	YTD
Banking	0.30	0.63	0.46	(1.52)
Chemicals	0.34	1.03	(0.25)	2.36
Construction Mat.	0.55	1.67	11.55	13.62
Consumer Products	0.99	0.60	(2.00)	(3.11)
Health Care	0.18	1.15	(1.10)	0.00
Oil, Gas & Coal	0.53	1.25	(1.53)	(3.11)
Real Estate	(0.26)	(0.05)	(6.37)	(13.02)
Retail - Consumer Staples	0.99	0.60	(2.00)	(3.11)
Telecommunications	1.80	2.44	2.33	6.96
Transportation	0.37	1.01	(0.26)	(1.83)

Legend: ■ Regional ■ Thailand

* การเคลื่อนไหวรายกลุ่มอุตสาหกรรมของตลาดหุ้นภูมิภาค (%) อินเทอร์เน็ต US\$ และการเคลื่อนไหวรายกลุ่มอุตสาหกรรมของตลาดหุ้นไทย (%) อินเทอร์เน็ตบาท

การเคลื่อนไหวรายกลุ่มอุตสาหกรรมของตลาดหุ้นไทย

	Price performance (%)			
	2-Jun	WoW	MTD	YTD
Banking	1.89	2.72	2.27	2.25
Commerce	(0.72)	(1.89)	(2.43)	(7.74)
Construction Materials	0.38	(1.58)	0.79	(7.42)
Energy & Utilities	1.21	(2.06)	(0.35)	(17.32)
Food & Beverage	0.72	(0.46)	0.43	(8.51)
Health Care	0.66	1.52	0.76	(2.33)
ICT	0.45	0.30	(0.85)	(5.31)
Petrochemicals	2.19	0.68	1.92	(18.44)
Property	(0.25)	(1.38)	(0.71)	(10.17)
Transportation	0.27	0.36	0.23	(8.75)
SET	0.64	0.02	(0.15)	(8.24)
SET50	0.83	0.02	0.03	(7.99)
MAI	0.62	0.50	(0.60)	(16.67)

Legend: (% Change 1 day)

มูลค่าการซื้อขาย 10 อันดับ

Stock	Price (Bt)	Value (Btmn)	Chg (%)
DELTA	99.00	1,569.70	1.02
SCB	105.50	1,393.13	1.44
AOT	70.75	1,349.50	-
KBANK	131.50	1,305.78	1.94
TTB	1.67	1,228.40	3.09
JMT	41.00	1,157.27	(3.53)
BDMS	28.50	1,077.24	0.88
KTB	19.50	1,070.78	2.09
PTTEP	142.50	980.58	2.52
BBL	164.00	955.05	0.61

ราคาเพิ่มขึ้น 10 อันดับ

Stock	Price (Bt)	Value (Btmn)	Chg (%)
NEW	164.50	0.53	24.15
STARK	0.22	438.96	22.22
JCK	0.26	7.36	13.04
MANRIN	28.50	0.04	9.62
3K-BAT	58.00	0.08	9.43
TFI	0.12	0.16	9.09
ROCK	8.70	0.22	8.75
RPC	0.76	1.61	7.04
PSL	9.45	147.19	6.78
TGPRO	0.16	0.25	6.67

ราคาลดลง 10 อันดับ

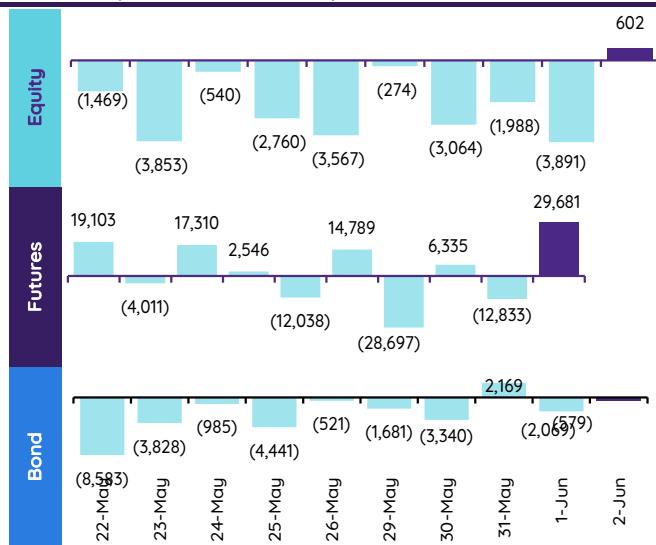
Stock	Price (Bt)	Value (Btmn)	Chg (%)
M-STOR	6.10	0.19	(20.78)
NC	10.20	21.74	(9.73)
DTCI	50.75	21.90	(8.97)
BTNC	53.00	8.35	(8.62)
TRITN	0.14	0.31	(6.67)
DOHOME	13.50	280.08	(5.59)
UNIQ	3.12	4.58	(5.45)
KBS	7.75	24.88	(4.91)
SAMART	5.40	14.79	(4.42)
SBNEXT	2.66	10.02	(4.32)

ทิศทางของกระแสเงินทุนต่างชาติ

การเคลื่อนย้ายเงินทุนต่างชาติในตลาดหุ้นภูมิภาค

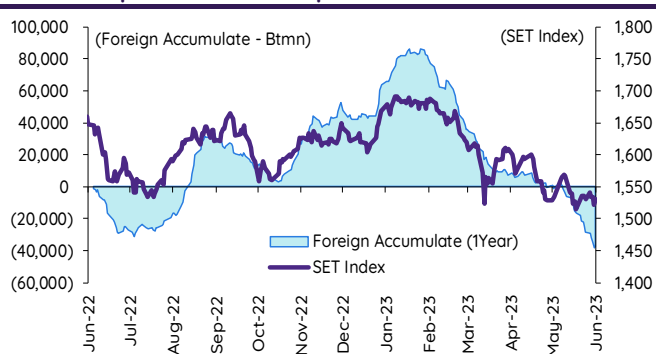
(US\$ Mn)	Thailand	Indonesia	Philippines	Malaysia	Vietnam	India	Taiwan	South Korea	Japan
Daily									
5-Jun-23		49	(2)		(5)		75	(35)	
2-Jun-23	17		4	(16)	(10)	78	583	268	
1-Jun-23	(113)		(8)	(9)	(5)	322	(149)	42	
31-May-23	(57)	92	(74)	(43)	(19)	464	257	277	
30-May-23	(88)	29	(2)	(25)	(22)	295	224	598	
Weekly									
WTD	(249)	49	(2)	(110)	(5)	1,436	75	(35)	2,697
2-Jun-23	(249)	93	(77)	(110)	(50)	1,436	1,956	1,185	0
26-May-23	(352)	146	43	(13)	(101)	895	2,279	1,066	2,697
19-May-23	(312)	60	4	(47)	33	845	2,316	1,102	6,287
12-May-23	(138)	(140)	(12)	(10)	(6)	1,225	(470)	(31)	5,957
Monthly									
MTD	(95)	49	(7)	(25)	(19)	400	509	275	0
May-23	(967)	109	(81)	(159)	(131)	5,008	5,205	3,114	17,709
Apr-23	(231)	828	34	(56)	(118)	1,923	(2,553)	616	34,505
Mar-23	(792)	272	(498)	(301)	117	1,816	(30)	(689)	(21,946)
YTD	(2,813)	1,432	(571)	(663)	(16)	4,848	11,132	9,475	31,673

ยอดซื้อขายสุทธิรายวันของนักลงทุนต่างชาติในประเทศไทย

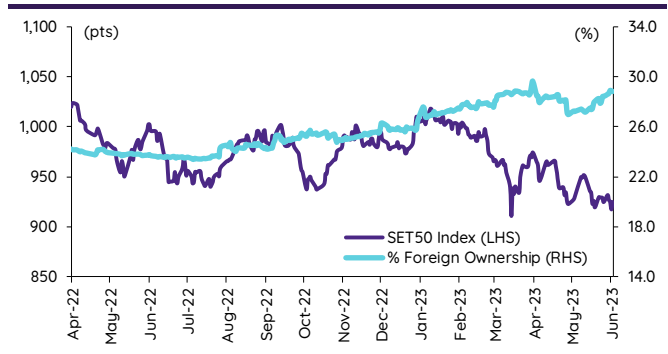


	Equity (Btmn)	SET50 futures (Contract)	Bond (Btmn)
Daily			
2-Jun-23	602	29,681	5,483
Weekly			
WTD	(8,615)	9,275	1,733
26-May-23	(12,189)	22,910	4,265
19-May-23	(10,679)	(17,545)	(3,244)
12-May-23	(4,673)	(4,399)	(836)
3-May-23	(409)	(8,314)	(1,546)
Monthly			
MTD	(3,289)	16,848	3,137
May-23	(33,276)	(14,921)	(2,765)
Apr-23	(7,885)	(78,214)	(14,787)
Mar-23	(31,708)	116,388	22,002
Quarterly			
QTD	(44,450)	(76,287)	(14,415)
1Q23	(56,876)	(107,230)	(22,225)
4Q22	52,459	106,759	21,545
3Q22	37,606	1,819	715
2Q22	1,765	(59,103)	(11,018)
YTD	(101,326)	(183,517)	(36,640)
2022	202,694	80,374	17,729
2021	(48,578)	32,366	6,779

การซื้อขายสุทธิสะสมของนักลงทุนต่างชาติ และ SET



SET50 และสัดส่วนการถือครองของต่างชาติ (ไม่รวม NVDR)



การซื้อขาย/ขายสุทธิของนักลงทุนต่างชาติ

สัดส่วนการถือครองหุ้นของนักลงทุนต่างชาติเปลี่ยนแปลงมากที่สุด 10 อันดับ

Fgn hld (%)	Δ Fgn (M.shares)	Buy* (Btmn)	Fgn hld (%)	Δ Fgn (M.shares)	Sell* (Btmn)	ชื่อ-ขาย (สุทธิ) สูงสุด 10 อันดับ NVDR	Buy* (Btmn)	Sell* (Btmn)			
BBL	28.39	1.18	193	TU	23.46	(114.68)	(1,651)	DELTA	178	JMT	(280)
DELTA	94.67	1.90	188	CPALL	30.29	(22.87)	(1,447)	KBANK	159	GULF	(205)
AOT	8.70	2.11	149	TU	23.46	(114.68)	(1,651)	KTB	158	AOT	(182)
RBF	5.91	6.52	72	JMT	3.79	(15.92)	(653)	PTTGC	155	BH	(129)
HMPRO	15.16	4.91	68	CPN	22.05	(8.49)	(560)	TOP	130	OSP	(98)
TTB	28.11	17.67	30	SCC	11.40	(1.23)	(398)	CRC	121	HMPRO	(69)
MEGA	13.64	0.72	29	KTC	13.74	(7.13)	(363)	BCP	118	BANPU	(68)
BCP	13.11	0.54	18	TRUE	48.85	(47.49)	(313)	GPSC	109	INTUCH	(59)
CRC	13.37	0.43	17	INTUCH	30.27	(4.14)	(306)	EA	99	CPF	(57)
SINGER	3.88	0.17	2	PTTEP	13.47	(2.04)	(291)	IVL	91	MINT	(53)

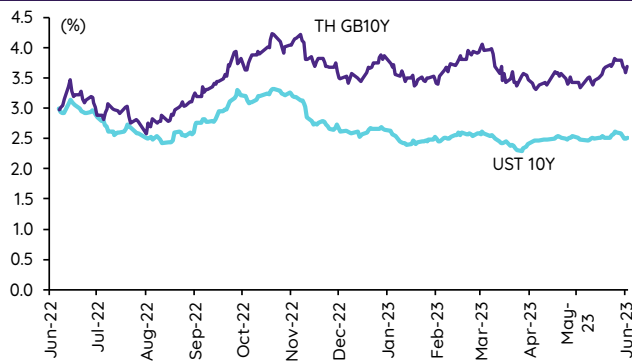
* ฐานการถือครองโดย InnovestX Research

Update ราคาสินทรัพย์ประเภทต่างๆ

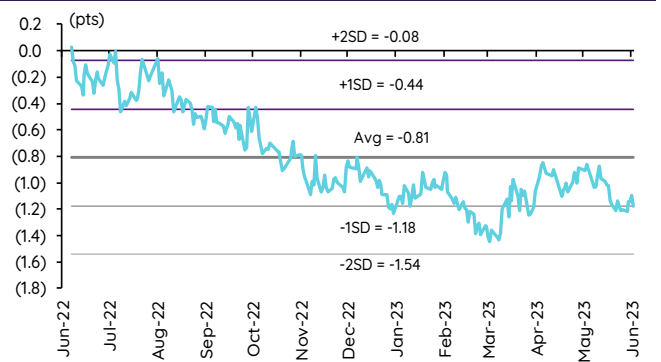
ดัชนีชี้วัดที่สำคัญ

	ราคาปิด	5 บ.ย.	WoW	MoM	YoY	YTD
ดัชนีความเชื่อมั่น						
VIX Index	14.73	0.89	(15.64)	(14.31)	(40.58)	(32.03)
Europe CDS (bps)	77.533	(0.38)	(2.81)	(9.79)	(11.21)	(13.08)
LIBOR OIS Spread (bps)	0.27169	1.57	7.40	2.12	16.33	10.87
TED Spread (bps)	0.2135	6.86	(3.28)	7.82	(28.15)	(21.09)
อัตราแลกเปลี่ยน:						
Dollar Index	104.00	(0.04)	(0.26)	2.68	1.79	0.48
สหรัฐดอลลาร์/บาท	34.63	(0.39)	(0.10)	2.23	0.95	0.38
ยูโร/สหรัฐดอลลาร์	1.07	0.05	0.02	(2.77)	(0.07)	0.08
สหรัฐดอลลาร์/เยนญี่ปุ่น	139.52	(0.31)	(0.66)	3.49	6.62	6.42
ตราสารหนี้: (เปลี่ยนแปลง basis points)						
อัตราอ้างอิงพันธบัตรรัฐบาลไทย 2 ปี	2.09%	0.00	(1.18)	19.18	50.40	45.80
อัตราอ้างอิงพันธบัตรรัฐบาลไทย 10 ปี	2.51%	0.00	(6.55)	3.63	(46.54)	(13.13)
อัตราอ้างอิงพันธบัตรรัฐบาลสหรัฐ 2 ปี	4.47%	(4.14)	(9.81)	56.24	178.71	3.60
อัตราอ้างอิงพันธบัตรรัฐบาลสหรัฐ 10 ปี	3.69%	(1.34)	(7.08)	24.61	74.63	(18.79)
สินค้าโภคภัณฑ์:						
CRB Index	545.42	0.37	0.91	(0.57)	(13.30)	(1.69)
ทองคำแท่ง (ดอลลาร์ต่อออนซ์)	1,961.48	0.72	0.88	(2.70)	5.97	7.56
ค่าการกลั่น (ดอลลาร์ต่อบาร์เรล)	4.69	(1.88)	18.14	77.65	(81.26)	(55.50)
น้ำมันตลาดดูไบ (ดอลลาร์ต่อบาร์เรล)	74.93	(0.03)	(0.28)	(0.07)	(34.18)	(2.94)
น้ำมันตลาดนิวยอร์ก (ดอลลาร์ต่อบาร์เรล)	72.15	0.57	(0.72)	1.14	(39.30)	48.95
ค่าระวางเรือ (จุด)	939.00	2.18	(19.88)	(39.73)	(64.34)	(38.02)

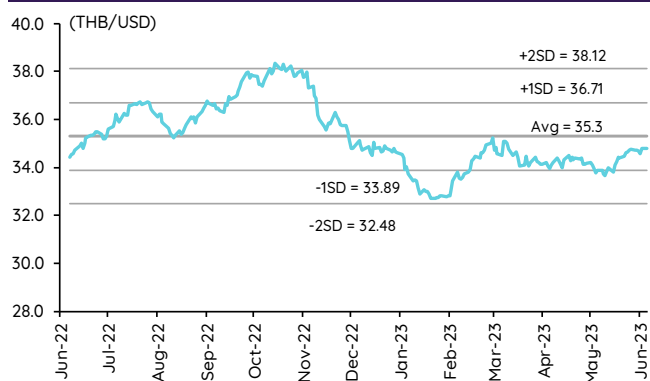
อัตราผลตอบแทนพันธบัตร 10 ปี ของไทยและสหรัฐฯ



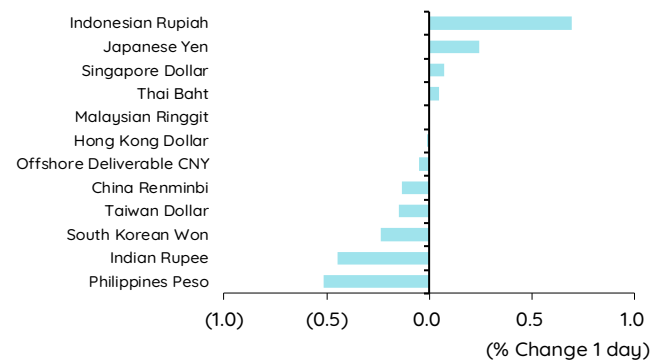
ผลต่างอัตราผลตอบแทนพันธบัตร 10 ปี ของไทยและสหรัฐฯ



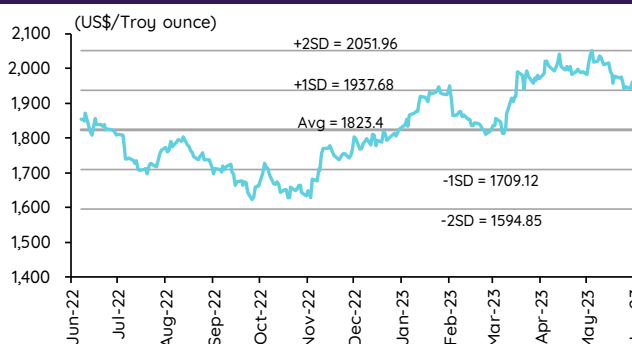
อัตราแลกเปลี่ยน THB/USD



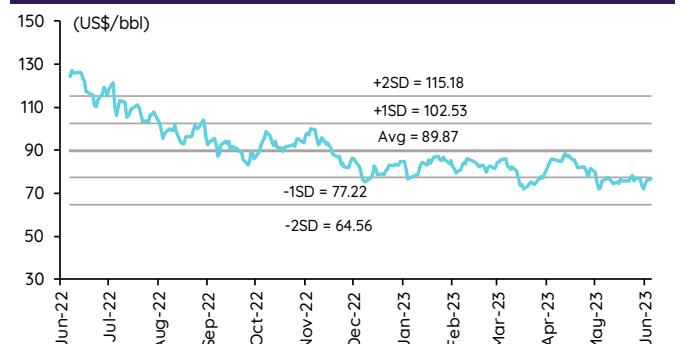
การเคลื่อนไหวของอัตราแลกเปลี่ยนในภูมิภาคต่อดอลลาร์ สรอ



ทองคำ



น้ำมันดิบ Brent



Note: Standard deviation (SD) ไม่ใช่สัญญาณซื้อขายหรืออาจ

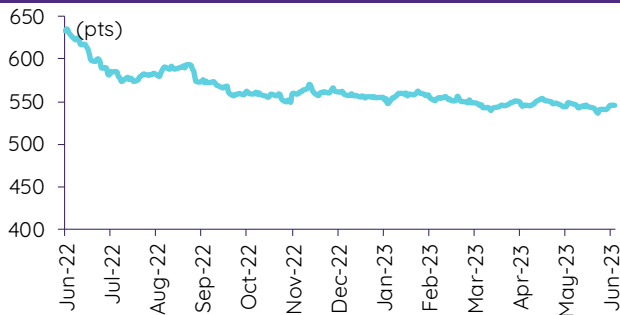
Update ราคาสินค้าโภคภัณฑ์

	As of 5-Jun-23	-1W %	Avg. Price QTD in 2Q23	% QoQ	% YoY	Avg. Price in '22	% YoY	Avg. Price in '23	% YoY	Update
CRB Index	545.42	0.9	545.58	(1.1)	(9.6)	592.61	10.66	549.22	(7.3)	Daily
Energy Prices										
Crude Oil - Dubai (US\$/bbl)	75.73	0.6	78.78	(0.9)	(18.7)	97.10	41.01	79.20	(18.4)	Daily
Brent Crude (US\$/bbl)	76.37	(0.7)	79.34	(2.5)	(20.3)	99.93	41.71	80.52	(19.4)	Daily
West Texas Int. Cushing (US\$/bbl)	72.15	(0.7)	75.04	(1.4)	(24.6)	94.54	38.91	75.66	(20.0)	Daily
Crude Oil - Asia-Pacific Tapis Oil Spot (US\$/bbl)	79.80	(0.4)	82.30	(4.0)	(17.3)	107.55	49.75	84.32	(21.6)	Daily
Natural Gas Henry Hub (US\$/mmBTU)	2.27	(6.2)	2.49	(22.2)	(28.3)	4.61	67.16	2.90	(37.0)	Daily
Coal Price NEX (US\$/MT)	134.72	(9.3)	176.97	(33.3)	(34.5)	364.93	163.91	266.64	92.8	Friday
Oil Product Prices and Gross Refinery Margin										
Gas Oil 500 ppm Sulfur Singapore (US\$/bbl)	90.45	2.5	91.75	(13.3)	(17.6)	128.47	68.59	100.02	(22.1)	Daily
Gas Oil - Dubai (US\$/bbl)	14.72	13.3	12.98	(50.8)	(10.7)	31.37	327.29	20.82	(33.6)	Daily
Gasoline, 92 RON Spot (US\$/bbl)	86.72	(0.6)	89.47	(15.5)	(18.7)	109.73	43.14	92.42	(15.8)	Daily
Gasoline - Dubai (US\$/bbl)	10.99	(8.2)	10.69	(28.7)	(18.9)	12.63	62.02	13.21	4.6	Daily
Fuel Oil 180 Singapore Spot (US\$/bbl)	65.93	1.3	67.72	(36.0)	(20.1)	79.55	29.19	65.00	(18.3)	Daily
Fuel Oil - Dubai (US\$/bbl)	(9.80)	(4.0)	(11.06)	(32.7)	(8.8)	-17.55	140.85	(14.21)	(19.0)	Daily
Jet Kerosene - Spot Price (US\$/bbl)	91.34	3.0	92.55	(12.7)	(14.6)	124.29	68.00	100.42	(19.2)	Daily
Jet Kerosene - Dubai (US\$/bbl)	15.61	16.5	13.78	(48.0)	20.1	27.19	430.89	21.21	(22.0)	Daily
SG Refinery Margin (US\$/bbl)	4.69	18.1	8.26	28.9	1.7	6.48	84.79	6.48	(39.7)	Daily
Olefins Product Prices and Spread										
Ethylene, FOB Japan Spot (US\$/MT)	820	0.0	876	2.7	(21.3)	1,001	(0.87)	866	(13.4)	Tuesday
Ethylene Spread (US\$/MT)	230	2.8	243	451.6	6.0	212	(41.19)	195	(8.3)	Daily
Propylene (Olefins), FOB Japan Spot (US\$/MT)	775	(4.3)	883	(4.3)	(19.4)	990	(15.4)	907	(8.4)	Tuesday
Propylene Spread (US\$/MT)	185	(13.5)	251	12.2	18.0	201	(43.60)	235	16.9	Daily
Naphtha - Singapore Spot FOB (US\$/MT)	590	(1.0)	632	(9.6)	(28.4)	789	215.6	672	(14.8)	Daily
Polyolefins Prices and Spread										
Polye HDPE SE Asia (US\$/MT)	1,020	(1.9)	1,064	0.9	(17.7)	1,180	0.08	1,068	(9.5)	Tuesday
HDPE-Naphtha Spread (US\$/MT)	430	(3.1)	432	190.7	5.6	391	(26.19)	397	1.3	Daily
Polye LDPE-Film, CFR SE Asia Spot (US\$/MT)	1,010	(2.9)	1,080	(6.0)	(32.9)	1,438	(5.75)	1,121	(22.0)	Tuesday
LDPE-Naphtha Spread (US\$/MT)	420	(5.4)	448	131.3	(38.4)	649	(25.96)	449	(30.7)	Daily
PP Film, Spot South East Asia (US\$/MT)	970	(4.9)	1,042	(2.6)	(20.4)	1,174	(9.60)	1,058	(9.9)	Tuesday
PP Spread (US\$/MT)	380	(10.3)	409	10.7	(3.8)	385	(40.72)	386	0.3	Daily
MEG Prices and Spread										
MEG, CFR South East Asia (US\$/MT)	480	(1.0)	513	(2.3)	(25.6)	585	(13.93)	520	(11.1)	Tuesday
MEG Spread (US\$/MT)	-28	21.4	-30	275.1	3,465.2	-36	(167.17)	-17	n.m.	Tuesday
Aromatics Product Prices and Spread										
Paraxylene, FOB USG Spot (US\$/MT)	1,020	(2.4)	1,104	0.4	(3.9)	1,261	40.96	1,101	(12.7)	Tuesday
Paraxylene Spread (US\$/MT)	379	(7.0)	437	2.5	31.6	442	42.51	431	(2.5)	Tuesday
Paraxylene - 92 RON Spread (US\$/MT)	280	(6.8)	341	16.2	62.1	325	35.01	313	(3.7)	Daily
Toluene, FOB Korea Spot (US\$/MT)	850	(1.2)	885	1.1	0.1	963	32.26	880	(8.6)	Tuesday
Benzene, CFR Japan Spot (US\$/MT)	835	(1.2)	926	(2.4)	(15.2)	1,057	13.52	939	(11.1)	Tuesday
Benzene Spread (US\$/MT)	321	(2.5)	378	12.4	26.2	367	4.35	353	(3.8)	Daily
Benzene - 92 RON Spread (US\$/MT)	95	(5.4)	163	14.3	6.0	121	(56.40)	151	24.8	Daily
Condensate (US\$/MT)	641	0.6	666	(0.9)	(18.4)	818	40.13	670	(18.2)	Daily
PTA Prices and Spread										
PTA, CFR South East Asia (US\$/MT)	760	(2.6)	829	3.2	(2.5)	885	25.47	814	(8.1)	Tuesday
PTA Spread (US\$/MT)	77	(4.1)	89	34.2	11.0	40	(62.02)	76	88.5	Tuesday
PVC Prices and Spread										
PVC, CFR South East Asia (US\$/MT)	800	(2.4)	847	(5.9)	(39.3)	1,152	(20.27)	877	(23.8)	Tuesday
Ethylene Spread (US\$/MT)	570	(4.4)	603	(18.4)	(48.2)	940	(13.31)	683	(27.4)	Tuesday
Ethylene Dichloride CFR Far East Asia (US\$/MT)	335	0.0	313	7.7	(63.0)	543	(26.02)	300	(44.8)	Tuesday
Metal										
Gold (US\$/Troy Ounce)	1,962	0.8	1,994	5.5	6.1	1,802	0.17	1,933	7.3	Daily
LME Copper 3 Month Rolling Forward (US\$/MT)	8,248	1.3	8,519	(4.9)	(14.6)	8,805	(5.25)	8,774	(0.4)	Daily
Silver Future (US\$/Troy Ounce)	24	0.9	25	8.0	6.4	22	(12.92)	24	7.6	Daily
China Composite Steel Prices (CNY/MT)	4,077	2.3	4,225	(6.1)	(19.0)	4,770	(12.85)	4,385	(8.1)	Daily
Agriculture Prices										
Malaysian Crude Palm Oil Spot Price(MYR/MT)	3,331	(7.1)	3,948	(1.6)	(35.8)	5,136	15.59	3,986	(22.4)	Daily
SGX Ribbed Smoked Sheet 3 (RSS3) Futures (US\$/KG)	160	1.3	156	(3.4)	(25.9)	184	(11.85)	159	(13.5)	Daily
Sugar #11 (US\$/LB)	24	(3.9)	25	29.4	44.6	18	18.08	22	22.7	Daily
Freight Rate										
Baltic Freight Index: BDIY	939	(19.9)	1,417	39.1	(30.7)	1,931	(33.89)	1,184	(38.7)	Daily
Baltic Supramax Index: BSI58	819	(13.4)	1,088	17.4	(52.4)	2,006	(17.27)	994	(50.5)	Daily

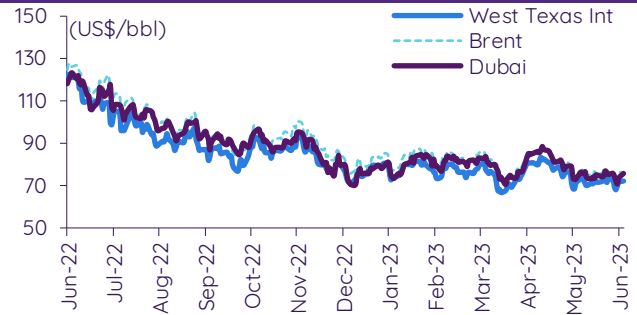
ที่มา: Bloomberg Finance L.P., IQ Professional, BANPU IIR, InnovestX Research

Update ราคาสินค้าโภคภัณฑ์

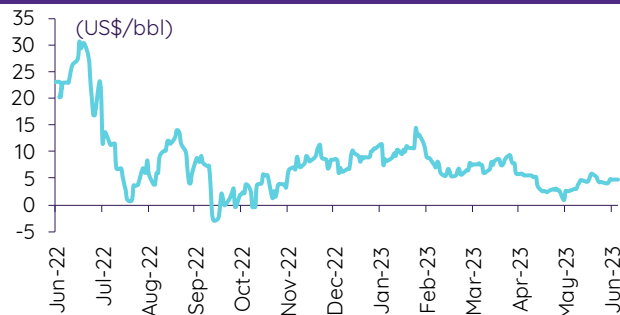
CRB US Spot All Commodities Price Index



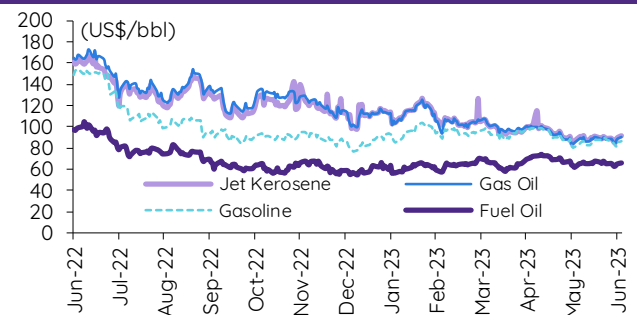
Crude prices



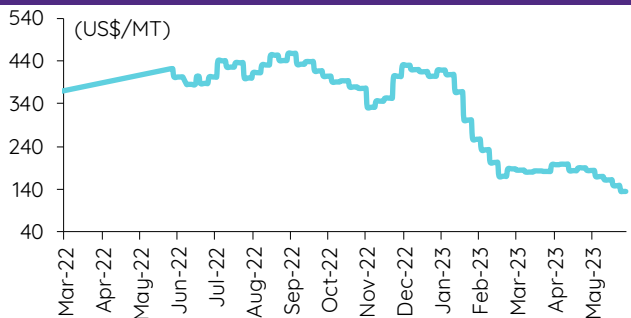
SG Dubai Hydrocracking Refinery Margin



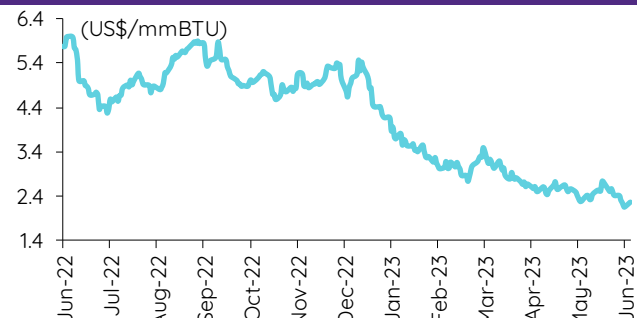
Oil product prices



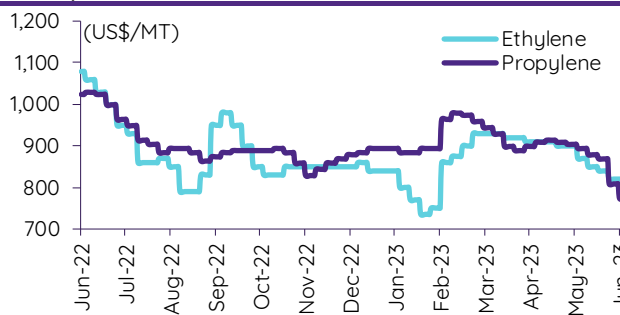
Coal price (NEX)



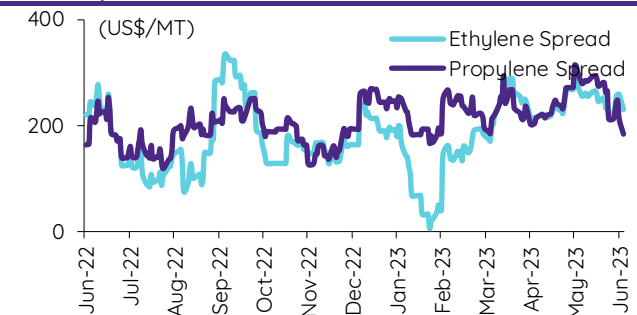
Natural gas prices (Henry hub)



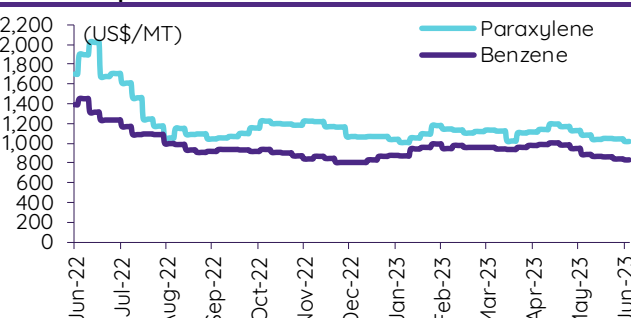
Olefins prices



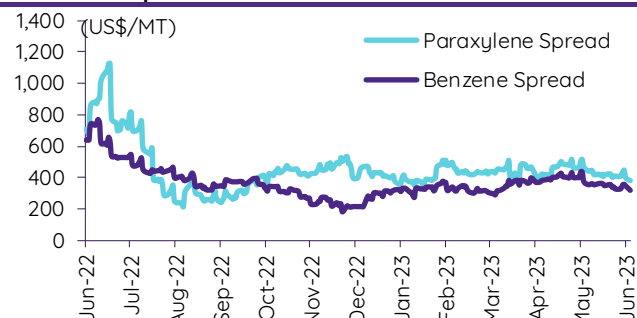
Olefins spreads



Aromatics prices

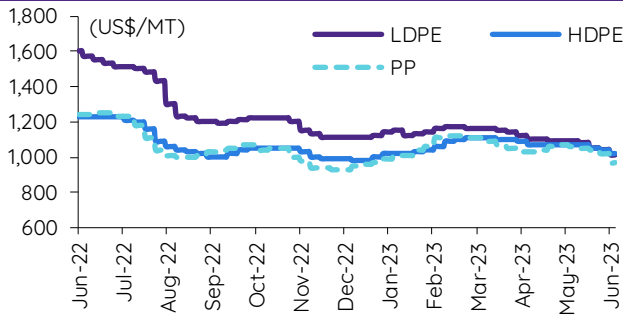


Aromatics spreads

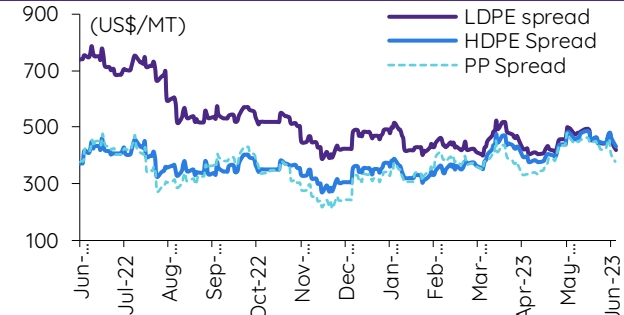


Update ราคาสินค้าโภคภัณฑ์

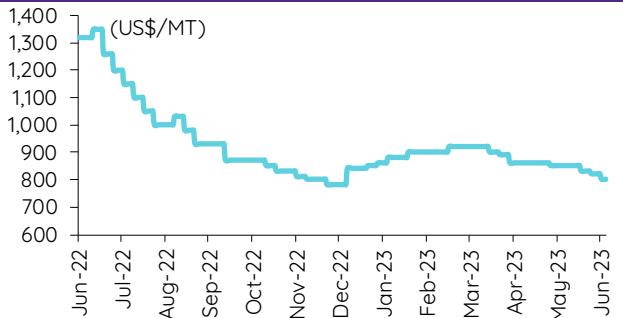
Polyolefins prices



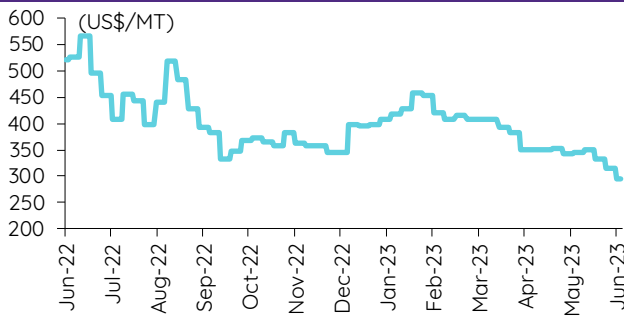
Polyolefins-Naphtha spreads



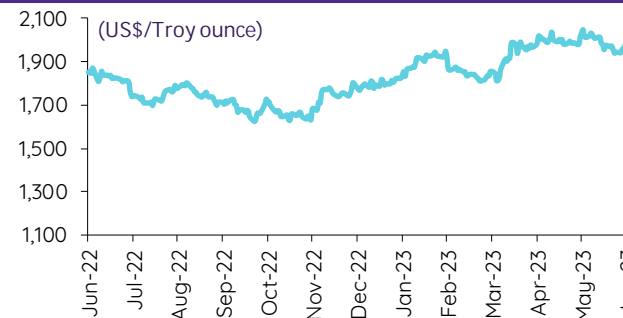
PVC price



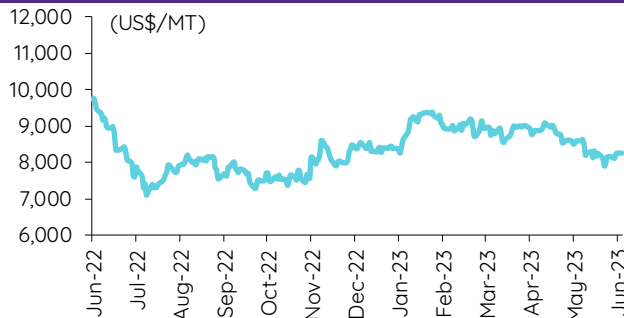
PVC spread



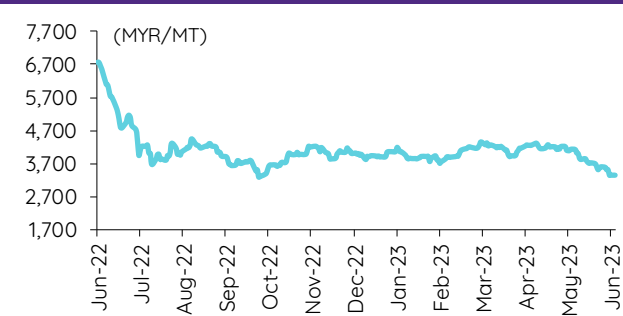
Gold price



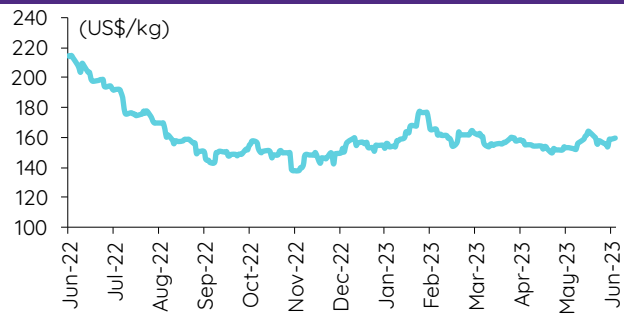
LME copper price



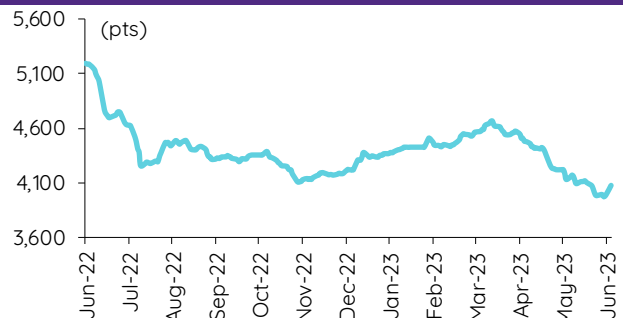
Malaysian crude palm oil price



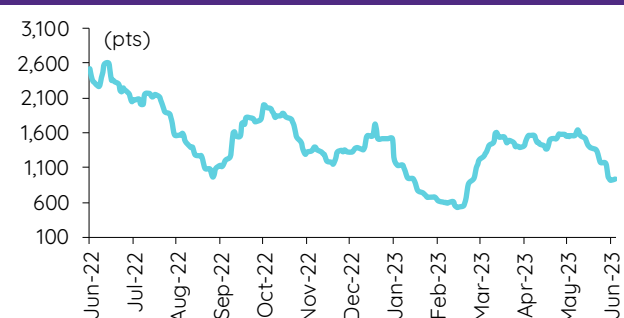
Rubber price (RSS3) futures



Steel price index



Baltic freight index



ข้อมูลการขายชอร์ต (short sales)

	ปริมาณหุ้น (หุ้น)	มูลค่าการขายชอร์ต (บาท)	ราคาเฉลี่ย (บาท)	ราคาต่ำสุด 2 พ.ย. 66	ส่วนต่างระหว่างราคาปิด กับราคาขายชอร์ต	% ปริมาณการขายชอร์ต เทียบกับกระดานหลัก
JAS-R	2,214,800	3,563,517	1.61	1.60	0.56	34.40
INTUCH-R	1,034,600	76,078,600	73.53	74.00	(0.63)	25.92
BJC-R	483,500	17,762,925	36.74	37.00	(0.71)	24.32
AIT	93,900	474,195	5.05	5.05	0.00	24.05
EPG	318,200	2,212,400	6.95	7.00	(0.67)	21.67
BYD-R	445,000	3,472,520	7.80	7.75	0.69	19.71
SAWAD-R	1,090,200	61,018,450	55.97	56.50	(0.94)	18.04
MBK-R	125,000	2,002,580	16.02	16.20	(1.11)	18.00
BCH-R	1,678,400	30,664,430	18.27	18.30	(0.16)	17.69
TIPH	31,000	1,323,800	42.70	42.50	0.48	17.63
BEM	3,681,500	29,469,270	8.00	8.05	(0.56)	16.55
THANI-R	749,300	2,571,652	3.43	3.46	(0.81)	16.22
OSP-R	2,283,600	67,495,375	29.56	30.00	(1.48)	16.21
BTS-R	3,870,000	27,469,115	7.10	7.15	(0.73)	16.09
MINT	1,538,000	52,032,350	33.83	34.00	(0.50)	16.08
SGP-R	15,100	129,665	8.59	8.65	(0.73)	16.05
S-R	271,300	417,284	1.54	1.55	(0.77)	15.64
EGCO-R	103,400	14,517,250	140.40	141.50	(0.78)	15.54
CENDEL-R	124,000	6,148,125	49.58	49.50	0.16	14.76
BDMS	5,599,500	158,440,875	28.30	28.50	(0.72)	14.75
MAJOR-R	157,500	2,424,110	15.39	15.60	(1.34)	14.04
EPG-R	205,600	1,438,295	7.00	7.00	(0.06)	14.00
MEGA-R	412,400	16,634,675	40.34	40.00	0.84	13.32
TU	3,144,500	45,093,840	14.34	14.40	(0.41)	13.16
CPF-R	3,169,500	64,274,170	20.28	20.50	(1.08)	13.10
GFPT-R	437,600	5,400,060	12.34	12.40	(0.48)	13.03
ONEE	465,200	2,479,150	5.33	5.35	(0.39)	12.65
DELTA-R	1,982,000	197,117,925	99.45	99.00	0.46	12.57
GULF-R	2,466,200	117,001,775	47.44	47.00	0.94	12.55
SAT-R	33,500	664,810	19.85	19.90	(0.28)	12.51
PLANB-R	440,300	3,813,050	8.66	8.70	(0.46)	12.39
IVL	1,136,200	37,201,150	32.74	32.75	(0.03)	12.38
TIPIP-R	235,400	774,662	3.29	3.28	0.33	12.10
HANA-R	888,000	38,732,850	43.62	44.50	(1.98)	12.04
DMT	24,000	297,600	12.40	12.40	0.00	11.99
CK	720,000	13,203,520	18.34	18.70	(1.93)	11.91
CPF	2,880,500	58,233,720	20.22	20.50	(1.38)	11.91
CHG-R	2,626,800	8,315,348	3.17	3.14	0.81	11.70
BEM-R	2,593,300	20,746,400	8.00	8.05	(0.62)	11.66
MTC-R	873,500	35,738,950	40.91	41.25	(0.81)	11.65
BGRIM-R	532,300	19,185,600	36.04	36.25	(0.57)	11.29
M-R	119,900	6,170,100	51.46	52.00	(1.04)	11.28
RATCH-R	252,800	9,143,575	36.17	36.25	(0.22)	11.04
BAFS-R	10,100	317,850	31.47	31.50	(0.09)	10.79
GULF	2,115,000	100,325,050	47.44	47.00	0.93	10.76
CBG-R	788,000	50,664,250	64.29	65.75	(2.21)	10.70
TTB	78,897,500	128,942,934	1.63	1.67	(2.14)	10.59
LANNA-R	40,900	634,120	15.50	15.50	0.03	10.47
CKP-R	357,400	1,185,998	3.32	3.34	(0.65)	10.30
KTC-R	822,900	41,559,275	50.50	51.00	(0.97)	10.27
STEC	1,048,000	9,564,695	9.13	9.15	(0.26)	9.97
WHAUP-R	144,600	565,528	3.91	3.88	0.80	9.86
BPP-R	180,800	2,619,160	14.49	14.50	(0.09)	9.80
CPALL	1,084,900	68,733,375	63.35	63.25	0.17	9.71
CK-R	578,300	10,661,690	18.44	18.70	(1.41)	9.57
GFPT	317,700	3,917,890	12.33	12.40	(0.55)	9.46
AOT	1,793,700	127,295,175	70.97	70.75	0.31	9.43
BCH	888,300	16,207,140	18.25	18.30	(0.30)	9.36
TTA-R	124,800	878,475	7.04	7.05	(0.16)	9.22
BEC-R	99,200	863,905	8.71	8.75	(0.47)	9.16
ADVANC	382,000	79,876,300	209.10	212.00	(1.37)	9.14
SPALI-R	217,400	4,386,550	20.18	20.20	(0.11)	9.03
OR	2,207,300	44,010,200	19.94	20.10	(0.80)	9.00
CHAYO	78,800	620,115	7.87	7.85	0.25	8.95
RATCH	204,600	7,383,750	36.09	36.25	(0.44)	8.93
SISB	150,300	5,787,725	38.51	39.00	(1.26)	8.77
TFG-R	365,600	1,607,674	4.40	4.40	(0.06)	8.71
BAM	1,145,800	12,264,810	10.70	10.70	0.04	8.45
SPALI	202,200	4,084,840	20.20	20.20	0.01	8.40
CPALL-R	936,200	59,215,700	63.25	63.25	0.00	8.38
HMPRO	1,094,100	15,114,720	13.81	13.80	0.11	8.26
BGRIM	387,900	13,920,375	35.89	36.25	(1.00)	8.23
BLA-R	149,900	4,077,400	27.20	27.00	0.74	8.19
TTW-R	101,700	867,850	8.53	8.50	0.39	8.17
AMATA-R	358,800	8,181,970	22.80	22.80	0.02	8.14
CRC-R	1,074,000	42,960,000	40.00	40.25	(0.62)	8.08
JMART-R	1,024,800	20,268,680	19.78	19.90	(0.61)	7.99
TTA	107,800	759,775	7.05	7.05	(0.03)	7.97
WHA-R	3,446,600	15,513,842	4.50	4.48	0.47	7.89
KCE-R	715,300	27,747,450	38.79	38.75	0.11	7.84
BANPU-R	5,307,500	44,116,100	8.31	8.30	0.14	7.83
PTTGC	1,178,000	42,209,250	35.83	35.75	0.23	7.78
SHR-R	590,700	2,178,866	3.69	3.68	0.23	7.75
BCP-R	991,000	32,964,650	33.26	33.25	0.04	7.72
LH	4,395,700	37,065,825	8.43	8.40	0.38	7.71
SMPC	6,800	71,400	10.50	10.50	0.00	7.68
SAWAD	464,000	25,956,850	55.94	56.50	(0.99)	7.68

	ปริมาณหุ้น (หุ้น)	มูลค่าการซื้อขาย (บาท)	ราคาเฉลี่ย (บาท)	ราคาต่ำสุด 2 ปี. 66	ส่วนต่างระหว่างราคาปิด กับราคาซื้อขาย (บาท)	% ปริมาณการซื้อขาย เทียบกับกระดานหลัก
PTTEP-R	525,000	74,660,450	142.21	142.50	(0.20)	7.65
SPRC-R	1,976,100	17,266,995	8.74	8.65	1.02	7.63
MINT-R	722,700	24,380,925	33.74	34.00	(0.78)	7.55
TIPH-R	13,000	556,500	42.81	42.50	0.72	7.40
BYD	165,100	1,287,630	7.80	7.75	0.63	7.31
SNC	18,800	212,440	11.30	11.30	0.00	7.19
GPSC	537,900	30,670,900	57.02	58.00	(1.69)	7.18
FORTH-R	84,700	2,677,350	31.61	31.50	0.35	7.17
AYUD	300	11,850	39.50	38.75	1.94	7.14
RJH	4,800	138,000	28.75	28.75	0.00	7.12
CPN	618,900	41,117,500	66.44	66.00	0.66	7.11
TIDLOR	698,400	18,881,075	27.03	27.00	0.13	7.09
BLA	127,700	3,466,900	27.15	27.00	0.55	6.98
MAJOR	78,200	1,205,520	15.42	15.60	(1.18)	6.97
PSL-R	1,107,600	10,170,960	9.18	9.45	(2.83)	6.94
SPA	26,700	288,600	10.81	10.80	0.08	6.90
TVO-R	12,100	308,550	25.50	25.75	(0.97)	6.69
AWC-R	1,972,200	9,561,720	4.85	4.88	(0.65)	6.64
SPA-R	25,500	272,850	10.70	10.80	(0.93)	6.59
AURA	51,900	840,780	16.20	16.30	(0.61)	6.53
TLI	292,200	3,713,040	12.71	12.70	0.06	6.52
KEX-R	287,200	2,877,600	10.02	10.00	0.19	6.38
OR-R	1,564,200	31,247,300	19.98	20.10	(0.61)	6.37
BANPU	4,315,700	35,831,995	8.30	8.30	0.03	6.37
BOL	12,800	130,840	10.22	10.20	0.21	6.34
SCC-R	81,800	26,607,200	325.27	325.00	0.08	6.30
KKP-R	239,800	15,289,825	63.76	64.00	(0.37)	6.27
AP	351,900	3,992,110	11.34	11.30	0.39	6.26
EA-R	600,500	36,761,775	61.22	61.25	(0.05)	6.22
RCL	119,700	2,813,840	23.51	23.70	(0.81)	6.18
BAM-R	832,300	8,909,890	10.71	10.70	0.05	6.14
UTP	7,900	87,690	11.10	11.10	0.00	5.98
HANA	439,500	19,392,200	44.12	44.50	(0.85)	5.96
BH-R	181,900	41,993,200	230.86	230.00	0.37	5.95
QH-R	320,700	737,610	2.30	2.30	0.00	5.92
III	40,600	475,020	11.70	11.80	(0.85)	5.89
BEC	63,400	552,300	8.71	8.75	(0.44)	5.85
TQM	74,900	2,280,500	30.45	30.25	0.65	5.85
SC	176,500	769,896	4.36	4.32	0.97	5.81
KTC	464,200	23,327,825	50.25	51.00	(1.46)	5.79
EA	549,500	33,562,100	61.08	61.25	(0.28)	5.69
BDMS-R	2,150,500	61,239,325	28.48	28.50	(0.08)	5.66
VIBHA-R	47,700	120,530	2.53	2.52	0.27	5.63
SC-R	168,600	734,136	4.35	4.32	0.79	5.55
TCAP	293,400	15,240,025	51.94	51.00	1.85	5.40
SSP-R	25,900	218,390	8.43	8.45	(0.21)	5.39
PTG-R	422,700	5,109,640	12.09	12.10	(0.10)	5.36
TISCO-R	194,700	18,816,800	96.65	96.50	0.15	5.31
MTC	391,000	16,016,425	40.96	41.25	(0.70)	5.21
TCAP-R	282,400	14,633,450	51.82	51.00	1.60	5.20
MBK	35,900	574,920	16.01	16.20	(1.15)	5.17
HMPRO-R	683,600	9,385,660	13.73	13.80	(0.51)	5.16
IRPC	3,271,300	7,415,670	2.27	2.28	(0.58)	5.15
IVL-R	471,900	15,405,975	32.65	32.75	(0.32)	5.14
BAFS	4,800	150,775	31.41	31.50	(0.28)	5.13
BTS	1,210,100	8,597,955	7.11	7.15	(0.63)	5.03
XPG	206,300	204,642	0.99	0.99	0.20	5.03
FSMART	110,900	1,103,055	9.95	9.95	(0.04)	5.02
SISB-R	85,300	3,280,975	38.46	39.00	(1.37)	4.98
TQM-R	63,400	1,937,550	30.56	30.25	1.03	4.95
AMATA	217,200	4,953,360	22.81	22.80	0.02	4.93
ANAN	125,200	126,873	1.01	1.01	0.33	4.92
ASIAN	9,500	92,470	9.73	9.80	(0.68)	4.92
BLAND	180,300	153,255	0.85	0.87	(2.30)	4.92
AOT-R	928,500	65,920,800	71.00	70.75	0.35	4.88
PR9-R	36,500	651,180	17.84	17.90	(0.33)	4.86
7UP	124,400	69,664	0.56	0.56	0.00	4.79
SIRI	1,901,200	3,316,181	1.74	1.74	0.24	4.78
VGI-R	1,095,400	3,409,186	3.11	3.12	(0.25)	4.74
PLANB	168,000	1,455,825	8.67	8.70	(0.40)	4.73
JMART	606,200	11,986,620	19.77	19.90	(0.64)	4.73
DELTA	737,900	73,576,450	99.71	99.00	0.72	4.68
AWC	1,363,500	6,620,926	4.86	4.88	(0.50)	4.59
SHR	348,900	1,288,720	3.69	3.68	0.37	4.58
FORTH	53,800	1,695,375	31.51	31.50	0.04	4.56
BTG-R	182,100	5,108,700	28.05	28.00	0.19	4.55
GUNKUL-R	531,900	1,776,546	3.34	3.32	0.60	4.50
CENTEL	37,700	1,873,325	49.69	49.50	0.38	4.49
NOBLE	19,900	89,152	4.48	4.52	(0.88)	4.44
TU-R	1,057,700	15,282,040	14.45	14.40	0.34	4.43
BCPG	102,100	927,295	9.08	9.10	(0.20)	4.40
COM7	212,500	6,155,525	28.97	29.00	(0.11)	4.35
OSP	608,600	17,915,200	29.44	30.00	(1.88)	4.32
GPSC-R	323,500	18,724,175	57.88	58.00	(0.21)	4.32
STA	86,200	1,630,760	18.92	18.90	0.10	4.30

ที่มา: ตลาดหลักทรัพย์แห่งประเทศไทย และ InnovestX Research

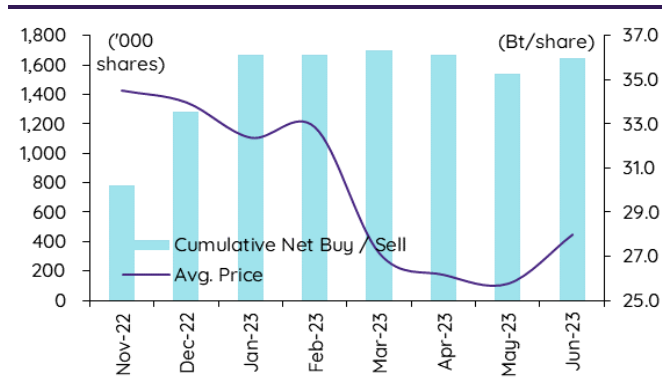
สรุปการซื้อขายหุ้นของผู้บริหาร

1. รายงานการซื้อขายหุ้นของผู้บริหาร ณ วันที่ 2 มิ.ย. 2566

ชื่อบริษัท	ชื่อผู้บริหาร	ประเภทหลักทรัพย์	วันที่ได้มา / จำหน่าย	จำนวน (หุ้น)	ราคา (บาท)	รวมวิธีการได้มา/ขาย	รวมวิธีการได้มา/ขาย / จำหน่าย
ALT	นาง ปริญญาภรณ์ ตั้งเผ่าศักดิ์	หุ้นสามัญ	01-06-66	19,100	2.02	ซื้อ	38,582
AS	นาย กว่าง ดอง ควาด	หุ้นสามัญ	01-06-66	300,000	14.90	ซื้อ	4,470,000
ASAP	นางสาว ลัดดา สาทช้อย	หุ้นสามัญ	02-06-66	10,000	2.54	ขาย	25,400
BTG	นาง ศิริวรรณ อินทรกำธรชัย	หุ้นสามัญ	02-06-66	100,000	28.00	ซื้อ	2,800,000
BTG	นาย โอสิวอร์ โยอินเนส ก๊อตซัลล์	หุ้นสามัญ	01-06-66	5,000	27.75	ซื้อ	138,750
CSP	นาย วีรศักดิ์ ชัยสุวัฒน์	หุ้นสามัญ	01-06-66	10,000	1.15	ซื้อ	11,500
INSET	นาย วิชัยร เจียกเจิม	หุ้นสามัญ	02-06-66	70,000	2.38	ซื้อ	166,600
INSET	นาย วิชัยร เจียกเจิม	ใบสำคัญแสดงสิทธิที่จะซื้อหุ้น	02-06-66	140,000	0.39	ขาย	54,600
JR	นาย จริญ วิวัฒน์ใจภักฎณี	หุ้นสามัญ	02-06-66	18,000	5.85	ซื้อ	105,300
MJD	นางสาว เพชรลดา พูลวรลักษณ์	หุ้นสามัญ	02-06-66	91,200	1.50	ซื้อ	136,800
PCC	นาย กิตติ สัมฤทธิ์	หุ้นสามัญ	02-06-66	150,000	2.97	ซื้อ	445,500
PL	นาย สาระ ลำซ่า	หุ้นสามัญ	02-06-66	19,400	2.40	ซื้อ	46,560
RT	นาย โกศล คงแดง	ใบสำคัญแสดงสิทธิที่จะซื้อหุ้น	02-06-66	215,100	0.29	ขาย	62,379
SCN	นาย ธัญชาติ กิจพิพิธ	ใบแสดงสิทธิที่จะซื้อหุ้นที่โอนเปลี่ยนมือได้	02-06-66	156,000	0.17	ขาย	26,520
SISB	นาย ฉัตรชัย ต้นติเตลิ้ม	หุ้นสามัญ	01-06-66	20,000	39.75	ขาย	795,000
TEAM	นาย จักรพันธ์ มานัสสถิตย์	หุ้นสามัญ	31-05-66	121,500	6.64	ซื้อ	806,760
TEAM	นาย จักรพันธ์ มานัสสถิตย์	หุ้นสามัญ	01-06-66	200,000	6.58	ซื้อ	1,316,000
TEAM	นาย จักรพันธ์ มานัสสถิตย์	หุ้นสามัญ	02-06-66	450,000	6.19	ซื้อ	2,785,500
TKS	นางสาว รุจี จรมัทพ	หุ้นสามัญ	02-06-66	40,000	9.40	ซื้อ	376,000
TMILL	นาย ประกาศ ชุดิมาวพันธ์	หุ้นสามัญ	02-06-66	10,000	3.92	ซื้อ	39,200
TNDT	นาย สุวัฒน์ แดงพิบูลย์สกุล	หุ้นสามัญ	02-06-66	100,000	0.41	ขาย	41,000
TSTE	นาย ประกาศ ชุดิมาวพันธ์	หุ้นสามัญ	02-06-66	6,000	8.43	ซื้อ	50,580
UTP	นาย มงคล มังกรนอก	หุ้นสามัญ	02-06-66	4,000	11.10	ซื้อ	44,400
VL	นาย ทวีศิลป์ ชินะพัฒน์วงศ์	หุ้นสามัญ	02-06-66	200,000	1.03	ซื้อ	206,000
รวม						ซื้อ	13,984,032
						ขาย	1,004,899
						สุทธิ	12,979,133

2. ยอดซื้อ/ขายสุทธิสะสม 12 เดือนของหุ้นที่อยู่ภายใต้การวิเคราะห์ของ InnovestX

BTG



ปฏิทินหุ้น

ปฏิทินหุ้น				
จันทร์	อังคาร	พุธ	พฤหัสบดี	ศุกร์
5	6	7	8	9
<p>ชดเชยวันเฉลิมพระชนมพรรษาสมเด็จพระนางเจ้าสุทิดา พัชรสุธาพิมลลักษณ พระบรมราชินี และวันวิสาขบูชา</p>	<p>XD WHABT Bt0.1685</p> <p>XE UREKA-W2 1:1 @Bt1</p> <p>Last trading day PPPM-W5 NVD-W2</p> <p>Share listing JKN 1,355,013 Shares</p>	<p>XE NVD-W2 1:1.018 @Bt2.477 PPPM-W5 1:1 @Bt0.1</p> <p>PD DIF Bt0.245 JASIF Bt0.23 OISHI Bt0.5</p>	<p>PD AAPL80X Bt0.00411 BOFFICE Bt0.1719 CPNREIT Bt0.247 KTBSTMR Bt0.1731 TSC Bt0.4 TSE Bt0.09</p> <p>Name change THAI SUGAR TERMINAL to "TSTE"</p>	<p>XD BCT Bt1.4 TR Bt0.05</p> <p>XE KWM-W1 1:1 @Bt1.5</p> <p>PD ADD Bt0.02 BK1 Bt3.75 BRRGIF Bt0.17517 B-WORK Bt0.1807 HYDROGEN Bt0.223 KAMART Bt0.08 PROSPECT Bt0.132 TCC Bt0.05 TPRIME Bt0.1156 UAC Bt0.12 WHART Bt0.1915</p>
12	13	14	15	16
<p>PD GVREIT Bt0.195 SUPEREIF Bt0.2376</p>	<p>XD ABFTH Bt13</p> <p>XE MVP-W1 1:1.0409 @Bt1.1528</p> <p>PD AIMCG Bt0.15 AIMIRT Bt0.223 AMATAR Bt0.16</p>	<p>XD LHK Bt0.09</p> <p>XW NUSA 5:1</p> <p>PD FUTUREPF Bt0.35 IVL Bt0.25 PSL Bt0.05</p>	<p>PD BGC Bt0.08</p>	<p>PD ALLY Bt0.167 IMPACT Bt0.14 LHHOTEL Bt0.25 LHPF Bt0.1 MJLF Bt0.127 MNIT Bt0.02 MNIT2 Bt0.07 MNRF Bt0.025 QHHR Bt0.11</p>
19	20	21	22	23
<p>PD CPTGF Bt0.1185 EGATIF Bt0.125 KBSPIF Bt0.228 M-II Bt0.15 M-STOR Bt0.1 TFFIF Bt0.1032 TTLPF Bt0.4193</p>	<p>XE SFLEX-W1 1:1 @Bt4.5</p> <p>PD BKKCP Bt0.16 TIF1 Bt0.14</p>	<p>Delisted TSF</p>	<p>PD WHABT Bt0.1685 WHAIR Bt0.1369</p>	
26	27	28	29	30
<p>PD ABFTH Bt13 TENCENT80 Bt0.0977</p>		<p>XD 3K-BAT Bt0.25</p>	<p>XR PROUD 1.8:1 @Bt1.75</p>	

XD - Cash Dividend
XD(ST) - Stock Dividend

PD - Payment Date
XR - Rights for Common

XW - Rights for Warrant
XT - Rights for Transferable Subscription Right

XE - Warrant Exercise
CW - Capital write-down

SP - Suspension

Sharecode	Effdate	Enddate	หลักทรัพย์ที่เข้าข่าย มาตรการกำกับการซื้อขาย			หลักทรัพย์ภายใต้เครื่องหมาย C		หลักทรัพย์ภายใต้ เครื่องหมาย NC (Non Compliance)	
			Turnover list	Level (**)	หมายเหตุ	Caution : "C"	สาเหตุ	"NC"	สาเหตุ
JCKH-W1	03/03/2022	จนกว่าจะ ได้รับการ เปลี่ยนแปลง จาก SET	-	-	-	✓			
ACAP	17/05/2022	จนกว่าจะ ได้รับการ เปลี่ยนแปลง จาก SET	-	-	-	✓	วันที่ 17/05/2022 ขึ้นเครื่องหมาย C เหตุผล: ส่วนของผู้ถือหุ้น < 50% ของทุนชำระแล้ว สำหรับงบการเงิน ไตรมาสที่ 1 สิ้นสุดวันที่ 31 มีนาคม 2565 เหตุที่แก้ไขแล้ว - ศาลยกคำร้องขอฟื้นฟูกิจการหรือมีการถอนคำ ร้องขอฟื้นฟูกิจการ หมายเหตุ : จนถึงปัจจุบัน งบการเงินไตรมาส 2 สิ้นสุดวันที่ 30 มิถุนายน 2565 ของบริษัทยังคงมี ส่วนของผู้ถือหุ้น < 50% ของทุนชำระแล้ว	-	-
EMC	18/05/2022	จนกว่าจะ ได้รับการ เปลี่ยนแปลง จาก SET	-	-	-	✓	วันที่ 18/05/2022 ขึ้นเครื่องหมาย C เหตุผล: ส่วนของผู้ถือหุ้น < 50% ของทุนชำระแล้ว สำหรับงบการเงิน ไตรมาสที่ 1 สิ้นสุดวันที่ 31 มีนาคม 2565	-	-
KC	19/05/2022	จนกว่าจะ ได้รับการ เปลี่ยนแปลง จาก SET	-	-	-	✓	วันที่ 19/05/2022 ขึ้นเครื่องหมาย C เหตุผล: ส่วนของผู้ถือหุ้น < 50% ของทุนชำระแล้ว สำหรับงบการเงิน ไตรมาสที่ 1 สิ้นสุดวันที่ 31 มีนาคม 2565	-	-
SMK	25/05/2022	จนกว่าจะ ได้รับการ เปลี่ยนแปลง จาก SET	-	-	-	✓	วันที่ 20/05/2022 ขึ้นเครื่องหมาย C เหตุผล: ศาลรับคำร้องขอฟื้นฟูกิจการ วันที่ 25/05/2022 เพิ่มเหตุขึ้นเครื่องหมาย C เหตุผล: ส่วนของผู้ถือหุ้น < 50% ของทุนชำระแล้ว สำหรับงบการเงิน ไตรมาสที่ 1 สิ้นสุดวันที่ 31 มีนาคม 2565	-	-
W	16/11/2022	จนกว่าจะ ได้รับการ เปลี่ยนแปลง จาก SET	-	-	-	✓	วันที่ 16/11/2022 ขึ้นเครื่องหมาย C เหตุผล: ส่วนของผู้ถือหุ้น < 50% ของทุนชำระแล้ว สำหรับงบการเงิน ไตรมาสที่ 3 สิ้นสุดวันที่ 30 กันยายน 2565	-	-
TRUEE	22/02/2023	จนกว่าจะ ได้รับการ เปลี่ยนแปลง จาก SET	-	-	-	✓	วันที่ 22/02/2023 ขึ้นเครื่องหมาย C เหตุผล: ส่วนของผู้ถือหุ้น < 50% ของทุนชำระแล้ว สำหรับงบการเงินประจำปี สิ้นสุดวันที่ 31 ธันวาคม 2565	-	-
SDC	27/02/2023	จนกว่าจะ ได้รับการ เปลี่ยนแปลง จาก SET	-	-	-	✓	วันที่ 27/02/2023 ขึ้นเครื่องหมาย C เหตุผล: ส่วนของผู้ถือหุ้น < 50% ของทุนชำระแล้ว สำหรับงบการเงินประจำปี สิ้นสุดวันที่ 31 ธันวาคม 2565	-	-
JAS	12/05/2023	จนกว่าจะ ได้รับการ เปลี่ยนแปลง จาก SET	-	-	-	✓	วันที่ 12/05/2023 ขึ้นเครื่องหมาย C เหตุผล: ส่วนของผู้ถือหุ้น < 50% ของทุนชำระแล้ว สำหรับงบการเงิน ไตรมาสที่ 1 สิ้นสุดวันที่ 31 มีนาคม 2566	-	-
KKC	17/05/2023	จนกว่าจะ ได้รับการ เปลี่ยนแปลง จาก SET	-	-	-	✓	วันที่ 17/05/2023 ขึ้นเครื่องหมาย C เหตุผล: ส่วนของผู้ถือหุ้น < 50% ของทุนชำระแล้ว สำหรับงบการเงิน ไตรมาสที่ 1 สิ้นสุดวันที่ 31 มีนาคม 2566	-	-
STARK	19/05/2023	จนกว่าจะ ได้รับการ เปลี่ยนแปลง จาก SET	-	-	-	✓	วันที่ 19/05/2023 ขึ้นเครื่องหมาย C เหตุผล: สำนักงาน ก.ล.ด. แจ้งให้บริษัทจัดให้มี Special Audit	-	-
	01/06/2023	30/06/2023	-	-	-	-	-	✓	วันที่ 01/06/2023 ขึ้น เครื่องหมาย NC เหตุผล: ถูก สั่งห้ามซื้อขาย โดยขึ้น เครื่องหมาย SP (Suspension) มาตั้งแต่วันที่ 1 มีนาคม 2566 เนื่องจากไม่ นำส่งงบ การเงิน ประจำปี 2565
KWI	31/05/2023	20/06/2023	✓	1	-	-	-	-	-
NC	02/06/2023	22/06/2023	✓	2	-	-	-	-	-
BVG	06/06/2023	23/06/2023	✓	1	-	-	-	-	-
MPIC	06/06/2023	23/06/2023	✓	1	-	-	-	-	-
OTO	06/06/2023	23/06/2023	✓	1	-	-	-	-	-
OTO-W1	06/06/2023	23/06/2023	✓	1	-	-	-	-	-

หมายเหตุ:

- ที่มา: ตลาดหลักทรัพย์ (www.set.or.th) และ สมาคมบริษัทหลักทรัพย์ (www.asco.or.th)
- หักตามตารางดังกล่าว ทั้งนี้จะรวมถึงหุ้นในกระดานต่างประเทศและใบแสดงสิทธิในผลประโยชน์ที่เกิดจากหลักทรัพย์อ้างอิงของไทย (NVDR)
- หลักทรัพย์ที่มีเครื่องหมาย " : " เป็น ใบแสดงสิทธิในผลประโยชน์ที่เกิดจากหลักทรัพย์อ้างอิงไทย (Non-Voting Depository Receipt :NVDR)

1. หลักทรัพย์ที่เข้าข่ายมาตรการกำกับการซื้อขาย (Turnover list)

Level (*) ได้แก่

- Level 1 หมายถึง ให้ซื้อขายการวางเงินสด 100% ก่อนซื้อ (บัญชี cash balance) และ ห้ามนำหลักทรัพย์ที่กำหนดมาคำนวณเป็นวงเงินซื้อขาย
- Level 2 หมายถึง ให้ซื้อขายการวางเงินสด 100% ก่อนซื้อ และ ห้ามนำหลักทรัพย์ที่กำหนดมาคำนวณเป็นวงเงินซื้อขาย และ ห้าม Net Settlement
- Level 3 หมายถึง ห้ามซื้อขายชั่วคราว 1 วันทำการ (เฉพาะวันแรก); เมื่ออนุญาตให้ซื้อขาย ให้ซื้อขายการวางเงินสด 100% ก่อนซื้อ และ ห้ามนำหลักทรัพย์ที่กำหนดมาคำนวณเป็นวงเงินซื้อขาย และ ห้าม Net Settlement

2. หลักทรัพย์ภายใต้เครื่องหมาย Caution : "C"

หลักทรัพย์ที่ถูกขึ้นเครื่องหมาย C จะต้องมีด้วยบัญชี Cash Balance (คือ สมาชิกต้องดำเนินการให้ลูกค้าวางเงินสดไว้ล่วงหน้ากับสมาชิกเต็มจำนวนก่อนซื้อหลักทรัพย์นั้น) ตั้งแต่วันที่ขึ้นเครื่องหมายเป็นต้นไป

ข้อสงวนสิทธิ์:

ข้อมูลในรายงานนี้เป็นข้อมูลที่มีการเปิดเผยต่อสาธารณชน ซึ่งนักลงทุนสามารถเข้าถึงได้โดยทั่วไป และเป็นข้อมูลที่ถือว่าน่าเชื่อถือได้ แต่ทั้งนี้ บริษัทหลักทรัพย์ อินโವেসท์ เอกซ์ จำกัด (“บริษัท”) มิได้ยืนยันหรือรับรองถึงความถูกต้อง หรือสมบูรณ์ของข้อมูลดังกล่าวแต่อย่างใด ความคิดเห็นที่ปรากฏอยู่ในรายงานนี้เป็นเพียงการนำเสนอในมุมมองของบริษัท และเป็นความคิดเห็น ณ วันที่ที่ปรากฏในรายงานเท่านั้น ซึ่งอาจเปลี่ยนแปลงได้ภายหลังวันดังกล่าว โดยบริษัทไม่จำเป็นต้องแจ้งให้สาธารณชน หรือนักลงทุนทราบ รายงานนี้จัดทำขึ้นเพื่อเผยแพร่ข้อมูลให้แก่ นักลงทุนเท่านั้น บริษัทไม่รับผิดชอบต่อการนำข้อมูลหรือความคิดเห็นใดๆ ไปใช้ในทุกรูปแบบ ดังนั้น นักลงทุนจึงควรใช้ดุลพินิจในการพิจารณาตัดสินใจก่อนการลงทุน นอกจากนี้ บริษัท และ/หรือ บริษัทในเครือของบริษัทอาจมีส่วนเกี่ยวข้องหรือผลประโยชน์ใดๆ กับบริษัทใดๆ ที่ถูกกล่าวถึงในรายงานนี้ก็ได้

บริษัทหลักทรัพย์ อินโವေးท์ เอกซ์ จำกัด (“INVX”) เป็นบริษัทย่อยที่บริษัท เอสซีบี เอกซ์ จำกัด (มหาชน) (“เอสซีบี เอกซ์”) เป็นผู้ถือหุ้นรายใหญ่ แต่เพียงผู้เดียว และธนาคารไทยพาณิชย์ จำกัด (มหาชน) (“ธนาคาร”) เป็นบริษัทย่อยที่เอสซีบี เอกซ์ เป็นผู้ถือหุ้นรายใหญ่ ข้อมูลใด ๆ ก็เกี่ยวข้องกันบริษัทรายอื่น มีวัตถุประสงค์เพื่อใช้ในการเปรียบเทียบเท่านั้น

เอกสารฉบับนี้จัดทำโดย บริษัทหลักทรัพย์ อินโವေးท์ เอกซ์ จำกัด (INVX) ซึ่งมีบริษัท เอสซีบี เอกซ์ จำกัด (มหาชน) (“เอสซีบี เอกซ์”) เป็นผู้ถือหุ้นรายใหญ่ โดยธนาคารไทยพาณิชย์ จำกัด (มหาชน) (“ธนาคาร”) ซึ่งเป็นบริษัทย่อยที่เอสซีบี เอกซ์ เป็นผู้ถือหุ้นรายใหญ่ เป็นที่ปรึกษาทางการเงินสำหรับธุรกรรมใด ๆ ของบริษัท เอสซีบี เคมีคอลส์ จำกัด (มหาชน) ความเห็น ชั่ว บทวิจย บทวิเคราะห์ ราคา ข้อความ การคาดการณ์ การประเมิน และ/หรือ ข้อมูลอื่นที่ระบุในเอกสารฉบับนี้ (“ข้อมูล”) มีวัตถุประสงค์เพื่อใช้เป็นข้อมูลทั่วไปเท่านั้น และไม่อาจตีความได้ว่าเป็นการให้คำแนะนำแก่บุคคลใดๆ หรือเป็นการเสนอซื้อ หรือเสนอขาย หรือชักชวนให้เสนอซื้อหรือเสนอขายหลักทรัพย์ โดย INVX และ/หรือกรรมการ พนักงาน และลูกจ้างของ INVX ย่อมไม่ต้องรับผิดชอบต่อความเสียหายใดๆ ทั้งความเสียหายทางตรง ความเสียหายทางอ้อม ความเสียหายจากการผิดสัญญา หรือความเสียหายอันสืบเนื่อง อันเป็นผลมาจากการใช้หรือการซื้อหรือการถือครองข้อมูล ทั้งนี้ รวมถึงแต่ไม่จำกัดเพียงการสูญเสียผลกำไร นักลงทุนพึงใช้ข้อมูลในเอกสารฉบับนี้ประกอบข้อมูลและความเห็นอื่นๆ รวมถึงพิจารณาความเสี่ยงของตนเองในการตัดสินใจลงทุน ข้อมูลในเอกสารฉบับนี้จัดทำขึ้นจากแหล่งข้อมูลที่ INVX เห็นว่าน่าเชื่อถือ โดย INVX ไม่รับรองถึงความถูกต้อง สมบูรณ์ และ/หรือ ครบถ้วนของข้อมูลดังกล่าว

เอกสารฉบับนี้จัดทำโดย บริษัทหลักทรัพย์ อินโವေးท์ เอกซ์ จำกัด (INVX) ซึ่งมี บริษัท เอสซีบี เอกซ์ จำกัด (มหาชน) (“เอสซีบี เอกซ์”) เป็นผู้ถือหุ้นรายใหญ่ โดยธนาคารไทยพาณิชย์ จำกัด (มหาชน) (“ธนาคาร”) ซึ่งเป็นบริษัทย่อยที่เอสซีบี เอกซ์ เป็นผู้ถือหุ้นรายใหญ่ เป็นที่ปรึกษาทางการเงินสำหรับธุรกรรมใด ๆ ของ บริษัท บีซี ทีเค คอร์ปอเรชั่น (มหาชน) (“BRC”) ซึ่งเป็นบริษัทย่อยของบริษัท เบอร์ลี ยูคเกอร์ จำกัด (มหาชน) ความเห็น ชั่ว บทวิจย บทวิเคราะห์ ราคา ข้อความ การคาดการณ์ การประเมิน และ/หรือ ข้อมูลอื่นที่ระบุในเอกสารฉบับนี้ (“ข้อมูล”) มีวัตถุประสงค์เพื่อใช้เป็นข้อมูลทั่วไปเท่านั้น และไม่อาจตีความได้ว่าเป็นการให้คำแนะนำแก่บุคคลใดๆ หรือเป็นการเสนอซื้อ หรือเสนอขาย หรือชักชวนให้เสนอซื้อหรือเสนอขายหลักทรัพย์ โดย INVX และ/หรือกรรมการ พนักงาน และลูกจ้างของ INVX ย่อมไม่ต้องรับผิดชอบต่อความเสียหายใดๆ ทั้งความเสียหายทางตรง ความเสียหายทางอ้อม ความเสียหายจากการผิดสัญญา หรือความเสียหายอันสืบเนื่อง อันเป็นผลมาจากการใช้หรือการซื้อหรือการถือครองข้อมูล ทั้งนี้ รวมถึงแต่ไม่จำกัดเพียงการสูญเสียผลกำไร นักลงทุนพึงใช้ข้อมูลในเอกสารฉบับนี้ประกอบข้อมูลและความเห็นอื่นๆ รวมถึงพิจารณาความเสี่ยงของตนเองในการตัดสินใจลงทุน ข้อมูลในเอกสารฉบับนี้จัดทำขึ้นจากแหล่งข้อมูลที่ INVX เห็นว่าน่าเชื่อถือ โดย INVX ไม่รับรองถึงความถูกต้อง สมบูรณ์ และ/หรือ ครบถ้วนของข้อมูลดังกล่าว

การซื้อขายฟิวเจอร์สและออปชั่น (Futures and Options) มีความเสี่ยงสูงที่อาจก่อให้เกิดผลขาดทุนอย่างมีนัยสำคัญ จึงไม่เหมาะสำหรับบุคคลทุกคน ทั้งนี้ ก่อนการตัดสินใจซื้อขายฟิวเจอร์สและออปชั่น ท่านควรพิจารณาถึงฐานะทางการเงิน วัตถุประสงค์ในการลงทุน ประสบการณ์ในการลงทุนของท่าน ตลอดจนความเสี่ยงที่ท่านสามารถยอมรับได้อย่างรอบคอบ เนื่องจากมีความเป็นไปได้ที่ท่านอาจสูญเสียเงินลงทุนมากกว่าเงินลงทุนเริ่มแรก ท่านควรพิจารณาถึงความเสี่ยงทั้งหมดที่อาจเกิดขึ้นจากการซื้อขายฟิวเจอร์สและออปชั่น และท่านควรตัดสินใจลงทุนด้วยตนเอง และ/หรือ ในกรณีที่มีข้อสงสัย ท่านควรขอคำแนะนำจากที่ปรึกษาทางการเงิน

เอกสารฉบับนี้จัดส่งให้กับเฉพาะบุคคลที่กำหนด (intended recipient) เท่านั้น และห้ามมิให้ผู้ใดนำข้อมูลในเอกสารฉบับนี้ไปทำซ้ำ ส่งต่อ เผยแพร่ ขาย จำหน่าย ถักคอก นำออกแสดง หรือนำไปแสวงหาประโยชน์ในเชิงพาณิชย์ ไม่ว่าด้วยวิธีการใด ๆ โดยมิได้รับอนุญาตเป็นลายลักษณ์อักษรจาก INVX เป็นการล่วงหน้า

©สงวนลิขสิทธิ์ 2565 บริษัทหลักทรัพย์ อินโವေးท์ เอกซ์ จำกัด

CG Rating 2022 Companies with CG Rating

Companies with Excellent CG Scoring

AAV, ADVANC, AF, AH, AIRA, AJ, AKP, AKR, ALLA, ALT, AMA, AMARIN, AMATA, AMATAV, ANAN, AOT, AP, APURE, ARIP, ASP, ASW, AUCT, AWC, AYUD, BAFS, BAM;BANPU, BAY, BBIK, BBL, BCP, BCPG, BDMS, BEM, BEYOND, BGC, BGRIM, BIZ, BKI, BOL, BPP, BRR, BTS, BTW, BWG, CENTEL, CFRESH, CGH, CHEWA, CHO, CIMBT, CK, CKP, CM, CNT, COLOR, COM7, COMAN, COTTO, CPALL, CPF, CPI, CPN, CRC, CSS, DDD, DELTA, DEMCO, DOHOME, DRT, DTAC, DUSIT, EA, EASTW, ECF, ECL, EE, EGCO, EPG, ETC, ETE, FN, FNS, FPI, FPT, FSMART, FVC, GC, GEL, GFPT, GGC, GLAND, GLOBAL, GPI, GPSC, GRAMMY, GULF, GUNKUL, HANA, HARN, HENG, HMPRO, ICC, ICHI, III, ILINK, ILM, IND, INTUCH, IP, IRC, IRPC, ITEL, IVL, JTS, JWD, K, KBANK, KCE, KEX, KGI, KKP, KSL, KTB, KTC, LALIN, LANNA, LHFG, LIT, LOXLEY, LPN, LRH, LST, MACO, MAJOR, MAKRO, MALEE, MBK, MC, MCOT, METCO, MFEC, MINT, MONO, MOONG, MSC, MST, MTC, MVP, NCL, NEP, NER, NKI, NOBLE, NSI, NVD, NYT, OISHI, OR, ORI, OSP, OTO, PAP, PCSGH, PDG, PDJ, PG, PHOL, PLANB, PLANET, PLAT, PORT, PPS, PR9, PREB, PRG, PRM, PSH, PSL, PTG, PTT, PTTEP, PTTGC, PYLON, Q-CON, QH, QTC, RATCH, RBF, RS, S, S&J, SAAM, SABINA, SAMART, SAMTEL, SAT, SC, SCB, SCC, SCCC, SCG, SCGP, SCM, SCN, SDC, SEAFCO, SEAOL, SE-ED, SELIC, SENA, SENX, SGF, SHR, SICT, SIRI, SIS, SITHAI, SMP, SNC, SONIC, SORKON, SPALI, SPI, SPRC, SPVI, SSC, SSSC, SST, STA, STEC;STGT, STI, SUN, SUSCO, SUTHA, SVI, SYMC, SYNTEC, TACC, TASCO;TCAP, TEAMG;TFMAMA, THANA, THANI, THCOM, THG*;THIP, THRE, THREL, TIPCO, TISCO, TK, TKN, TKS, TKT, TMILL, TMT, TNDD, TNITY, TOA, TOP, TPBI, TQM, TRC, TRUE*;TSC, TSR, TSTE, TSTH, TTA, TTB, TTCL, TTW, TU, TVDH, TVI, TVO, TWPC, U, UAC, UBIS, UPOIC, UV, VCOM, VGI, VIH, WACOAL, WAVE, WHA, WHAUP, WICE, WINNER, XPG, ZEN

Companies with Very Good CG Scoring

2S, 7UP, ABICO, ABM, ACE, ACG, ADB, ADD, AEONTS, AGE, AHC, AIE, AIT, ALUCON, AMANAH, AMR, APCO, APCS, AQUA, ARIN, ARROW, AS, ASAP, ASEFA, ASIA, ASIAN, ASIMAR, ASK, ASN, ATP30, B, BA, BC, BCH, BE8, BEC, SCAP, BH, BIG, BJC, BJCHI, BLA, BR, BRI, BROOK, BSM, BYD, CBG, CEN, CHARAN, CHAYO, CHG, CHOTI, CHOW, CI, CIG, CITY, CIVIL, CMC, CPL, CPW, CRANE, CRD, CSC, CSP, CV, CWT, DCC, DHOUSE, DITTO, DMT, DOD, DPAINT, DV8, EASON, EFORL, ERW, ESSO, ESTAR, FE, FLOYD, FORTH, FSS, FTE, GBX, GCAP, GENCO, GJS, GTB, GYT, HEALTH, HPT, HTC, HUMAN, HYDRO, ICN, IFS, IIG, IMH, INET, INGRS, INSET, INSURE, IRCP, IT, ITD, J, JAS, JCK, JCKH, JMT, JR, KBS, KCAR, KIAT, KISS, KK, KOOL, KTIS, KUMWEL, KUN, KWC, KWM, L&E, LDC, LEO, LH, LHK, M, MATCH, MBAX, MEGA, META, MFC, MGT, MICRO, MILL, MITSIB, MK, MODERN*, MTI, NBC, NCAP, NCH, NDR, NETBAY, NEX, NINE, NATION, NNCL, NOVA, NPK, NRF, NTV, NUSA, NWR, OCC, OGC, ONEE, PACO, PATO, PB, PICO, PIMO, PIN, PJW, PL, PLE, PM, PMTA, PPP, PPPM, PRAPAT, PRECHA, PRIME, PRIN, PRINC, PROEN, PROS, PROUD, PSG, PSTC, PT, PTC, QLT, RCL, RICHY, RJH, ROJNA, RPC, RT, RWI, S11, SA, SABUY, SAK, SALEE, SAMCO, SANKO, SAPPE, SAWAD, SCI, SCP, SE, SECURE, SFLEX, SFP, SFT, SGP, SIAM, SINGER, SKE, SKN, SKR, SKY, SLP, SMART, SMD, SMIT, SMT, SNNP, SNP, SO, SPA, SPC, SPCG, SR, SRICHA, SSF, SSP, STANLY, STC, STPI, SUC, SVOA, SVT, SWC, SYNEX, TAE, TAKUNI, TCC, TCMC, TFG, TFI, TFM, TGH, TIDLOR, TIGER, TIPH, TITLE, TM, TMC, TMD, TMI, TNL, TNP, TNR, TOG, TPA, TPAC, TPCS, TPIPL, TPIPP, TPLAS, TPS, TQR, TRITN, TRT, TRU, TRV, TSE, TVT, TWP, UBE, UEC, UKEM, UMI, UOBKH, UP, UPF, UTP, VIBHA, VL, VPO, VRANDA, WGE, WIJK, WIN, WINMED, WORK, WP, XO, YUASA, ZIGA

Companies with Good CG Scoring

A, A5, AI, ALL, ALPHAX, AMC, APP, AQ, AU, B52, BEAUTY, BGT, BLAND, BM, BROCK, BSBM, BTNC, CAZ, CCP, CGD, CMAN, CMO, CMR;CPANEL, CPT, CSR, CTW, D, DCON, EKH, EMC, EP, EVER, F&D, FMT, GIFT, GLOCON, GLORY, GREEN, GSC, HL, HTECH, IHL, INOX, JAK, JMART, JSP;JUBILE, KASET, KCM, KWI, KYE, LEE, LPH, MATI, M-CHAI, MCS, MDX, MENA, MJD, MORE, MPIC, MUD, NC, NEWS, NFC, NSL, NV, PAF, PEACE, PF, PK, PPM, PRAKIT, PTL, RAM, ROCK, RP, RPH, RSP, SIMAT, SISB, SK, SOLAR, SPACK, SPG, SQ, STARK, STECH, SUPER, SVH, PTECH, TC;TCCC, TCJ, TEAM, THE, THMUI, TKC;TNH, TNPC, TOPP, TPCH, TPOLY, TRUBB, TTI, TYCN, UMS, UNIQ;UPA, UREKA, VARO, W, WFX, WPH, YGG

Corporate Governance Report

The material contained in this publication is for general information only and is not intended as advice on any of the matters discussed herein. Readers and others should perform their own independent analysis as to the accuracy or completeness or legality of such information. The Thai Institute of Directors, its officers, the authors and editor make no representation or warranty as to the accuracy, completeness or legality of any of the information contained herein. By accepting this document, each recipient agrees that the Thai Institute of Directors Association, its officers, the authors and editor shall not have any liability for any information contained in, or for any omission from, this publication.

The survey result is as of the date appearing in the Corporate Governance Report of Thai Listed Companies. As a result, the survey result may be changed after that date. InnovestX Securities Company Limited does not conform nor certify the accuracy of such survey result.

To recognize well performers, the list of companies attaining "Good", "Very Good" and "Excellent" levels of recognition (Not including listed companies qualified in the "no announcement of the results" clause from 1 January 2021 to 27 October 2022) is publicized.

* บริษัทหรือกรรมการหรือผู้บริหารของบริษัทที่มีส่วนดำเนินการกำกับดูแลกิจการ เช่น การกระทำผิดเกี่ยวกับหลักทรัพย์ การทุจริต คอร์รัปชัน เป็นต้น ซึ่งการให้ข้อมูล CGR ควรระมัดระวังข้อมูลที่เกี่ยวข้องด้วย

Anti-corruption Progress Indicator

Certified (ได้มาตรฐาน)

2S, 7UP, ADVANC, AF, AI, AIE, AIRA, AJ, AKP, AMA, AMANAH, AMATA, AMATAV, AP, APCS, AS, ASIAN, ASK, ASP, AWC, AYUD, B, BAFS, BAM, BANPU, BAY, BBL, BCH, BCP, BCPG, BE8, BEC, BEYOND, BGC, BGRIM, BKI, BLA, BPP, BROOK, BRR, BSBM, BTS, BWG, CEN, CENTEL, CFRESH, CGH, CHEWA, CHOTI, CHOW, CIG, CIMBT, CM, CMC, COM7, COTTO, CPALL, CPF, CPI, CPL, CPN, CRC, CSC, DCC, DELTA, DEMCO, DIMET, DRT, DUSIT, EA, EASTW, ECF, ECL, EGCO, EP, EPG, ERW, ESTAR, ETC, ETE, FNS, FPI, FPT, FSMART, FSS, FTE, GBX, GC, GCAP, GEL, GFPT, GGC, GJS, GPI, GPSC, GSTEEL, GULF, GUNKUL, HANA, HARN, HEALTH, HENG, HMPRO, HTC, ICC, ICHI, IFS, III, ILINK, ILM, INET, INOX, INSURE, INTUCH, IRC, IRPC, ITEL, IVL, JKN, JR, K, KASET, KBANK, KBS, KCAR, KCE, KGI, KKP, KSL, KTB, KTC, KWI, L&E, LANNA, LHFG, LHK, LPN, LRH, M, MAJOR, MAKRO, MALEE, MATCH, MBAX, MBK, MC, MCOT, META, MFC, MFEC, MILL, MINT, MONO, MOONG, MSC, MST, MTC, MTI, NCAP, NEP, NKI, NOBLE, NOK, NRF, NWR, OCC, OGC, ORI, PAP, PATO, PB, PCSGH, PDG, PDJ, PG, PHOL, PIMO, PK, PL, PLANB, PLANET, PLAT, PM, PPP, PPPM, PPS, PR9, PREB, PRG, PRINC, PRM, PROS, PSH, PSL, PSTC, PTC, PTECH, PTG, PTT, PTTEP, PTTGC, PYLON, Q-CON, QH, QLT, QTC, RABBIT, RATCH, RML, RS, RWI, S&J, SAAM, SABINA, SAK, SANG, SAT, SC, SCB, SCC, SCCC, SCG, SCGP, SCM, SCN, SEAOL, SE-ED, SELIC, SENA, SGP, SINGER, SIRI, SITHAI, SKR, SMIT, SMK, SMPC, SNC, SNP, SORKON, SPACK, SPALI, SPC, SPI, SPRC, SRICHA, SSF, SSP, SSSC, SST, STA, STGT, STOWER, SUSCO, SVI, SYMC, SYNTEC, TAE, TAKUNI, TASCO, TCAP, TCMC, TFG, TFI, TFMAMA, TGH, THANI, THCOM, THIP, THRE, THREL, TIDLOR, TIPCO, TISCO, TKS, TKT, TML, TMILL, TMT, TNITY, TNL, TNP, TNR, TOG, TPA, TPAC, TPCS, TPIPL, TPIPP, TPLAS, TPS, TRT, TRU, TRUE, TSC, TSI, TSTE, TSTH, TTA, TTB, TTCL, TU, TURTLE, TVDH, TVI, TVO, TWPC, UBE, UBIS, UEC, UKEM, UOBKH, UPF, UV, VCOM, VGI, VIH, WACOAL, WHA, WHAUP, WICE, WIJK, XO, YUASA, ZEN, ZIGA

Declared (ไม่มาตรฐาน)

AAI, AH, ASW, BBGI, CBG, CI, CPW, CV, DMT, DOHOME, EKH, EVER, FLOYD, GLOBAL, GREEN, ICN, ITC, J, JAS, JMART, JMT, JTS, LEO, LH, MEGA, MENA, MODERN, NER, OR, OSP, OTO, PRIME, PRTR, RBF, RT, SA, SANKO, SFLEX, SIS, SUPER, SVOA, SVT, TEGH, TGE, TIPH, TKN, TMI, TPLAS, VARO, W, WIN, WPH

N/A

24CS, 3K-BAT, A, A5, AAV, ABM, ACAP, ACC, ACE, ACG, ADB, ADD, AEONTS, AFC, AGE, AHC, AIT, AJA, AKR, AKS, ALL, ALLA, ALPHAX, ALT, ALUCON, AMARC, AMARIN, AMC, AMR, ANAN, AOT, APCO, APEX, APP, APURE, AQUA, ARIN, ARIP, ARROW, ASAP, ASEFA, ASIA, ASIMAR, ASN, ATP30, AU, AUCT, AURA, B52, BA, BBIK, BC, BCT, BDMS, BEAUTY, BEM, BGT, BH, BIG, BIOTEC, BIS, BIZ, BJC, BJCHI, BKD, BLAND, BLESS, BLISS, BM, BOL, BR, BRI, BROCK, BSM, BTG, BTNC, BTW, BUI, BVG, BYD, CAZ, CCET, CCP, CEYE, CGD, CH, CHARAN, CHASE, CHAYO, CHG, CHIC, CHO, CITY, CIVIL, CK, CKP, CMAN, CMO, CMR, CNT, COLOR, COMAN, CPANEL, CPH, CPR, CPT, CRANE, CRD, CSP, CSR, CSS, CTW, CWT, D, DCON, DDD, DEXON, DHOUSE, DITTO, DOD, DPAINT, DTCENT, DTCI, DV8, EASON, EE, EFORL, EMC, ESSO, F&D, FANCY, FE, FMT, FN, FORTH, FTI, FVC, GABLE, GENCO, GIFT, GL, GLAND, GLOCON, GLORY, GRAMMY, GRAND, GSC, GTB, GTV, GYT, HFT, HL, HPT, HTECH, HUMAN, HYDRO, IFEC, IHL, IIG, IMH, IND, INGRS, INSET, IP, IRCP, IT, ITD, ITNS, ITTHI, JAK, JCK, JCKH, JCT, JDF, JSP, JUBILE, KAMART, KC, KCC, KCM, KDH, KEX, KGEN, KIAT, KISS, KJL, KK, KKC, KLINIQ, KOOL, KTIS, KTMS, KUMWEL, KUN, KWC, KWM, KYE, LALIN, LDC, LEE, LIT, LOXLEY, LPH, LST, MACO, MANRIN, MASTER, MATI, MAX, M-CHAI, MCS, MDX, MEB, METCO, MGC, MGT, MICRO, MIDA, MITSIB, MJD, MK, ML, MORE, MOSHI, MPIC, MTW, MUD, MVP, NATION, NC, NCH, NCL, NDR, NETBAY, NEW, NEWS, NFC, NNCL, NOVA, NPK, NSL, NTSC, NTV, NUSA, NV, NVD, NYT, OHTL, OISHI, ONEE, PACE, PACO, PAF, PCC, PEACE, PERM, PF, PICO, PIN, PJW, PLE, PLT, PLUS, PMTA, POLAR, POLY, POMPUI, PORT, POST, PPM, PQS, PRAKIT, PRAPAT, PRECHA, PRI, PRIN, PRO, PROEN, PROUD, PSG, PTC, PTL, RAM, RCL, READY, RICHY, RJH, ROCK, ROH, ROJNA, RP, RPC, RPH, RSP, S, S11, SABUY, SAF, SAFARI, SALEE, SAM, SAMART, SAMCO, SAMTEL, SAUCE, SAWAD, SAWANG, SBNEXT, SCAP, SCI, SCP, SDC, SE, SEAFCO, SECURE, SENX, SFP, SFT, SG, SGF, SHANG, SHR, SIAM, SICT, SIMAT, SISB, SJWD, SK, SKE, SKN, SKY, SLM, SLP, SM, SMART, SMD, SMT, SNNP, SO, SOLAR, SONIC, SPA, SPCG, SPG, SPVI, SQ, SR, SSC, SSS, STANLY, STARK, STC, STEC, STECH, STHAI, STI, STP, STPI, SUC, SUN, SUTHA, SVR, SWC, SYNEX, TACC, TAPAC, TC, TCC, TCCC, TCJ, TCOAT, TEAM, TEAMG, TEKA, TFM, TGPRO, TH, THAI, THANA, THE, THG, THL, THMUI, TIGER, TITLE, TK, TKC, TLI, TM, TMC, TMW, TNDD, TNH, TNPC, TOA, TPAC, TPBI, TPIPL, TPIPP, TPOLY, TPLAS, TQM, TQR, TR, TRC, TRITN, TRUBB, TRV, TSE, TSF, TTI, TTT, TTW, TVT, TWP, TWZ, TYCN, UAC, UBA, UMI, UMS, UNIQ, UP, UPOIC, UREKA, UTP, UVAN, VIBHA, VL, VNG, VPO, VRANDA, WARRIX, WAVE, WFX, WGE, WINMED, WINNER, WORK, WORLD, WP, XPG, YGG, YONG

Explanations

Companies participating in Thailand's Private Sector Collective Action Coalition Against Corruption programme (Thai CAC) under Thai Institute of Directors (as of April 17, 2023) are categorised into: companies that have declared their intention to join CAC, and companies certified by CAC.