

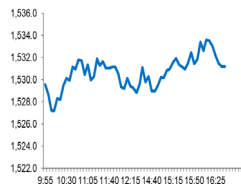
Market Comment

Saravut Tachochavalit, Analyst

TEL : +66 (2) 088-9754

EMAIL : Saravut.ta@rhbgroup.com

แรงหนุนจากกลุ่มโอเปกพลัสปรับลดกำลังการผลิตน้ำมันเพิ่ม



Open	1,526.87
High	1,534.49
Low	1,524.52
Closed	1,531.20
Chg.	+9.80
Chg.%	+0.64
Value (mn)	42,523.30
P/E (x)	18.28
P/BV (x)	1.49
Yield (%)	3.07
Market Cap (bn)	18,756.33

SET 50-100 – MAI – Futures Index

	Closed	Chg.	(%)
SET 50	924.89	7.61	0.83
SET 100	2,059.48	15.65	0.77
S50_Con	923.70	9.50	1.04
MAI Index	486.80	3.02	0.62

Trading Breakdown: Daily

(Bt,m)	Buy	Sell	Net
Institution	3,698.48	3,778.11	-79.63
Proprietary	3,165.07	3,350.08	-185.00
Foreign	22,489.19	21,887.37	601.82
Local	13,170.56	13,507.75	-337.19

Trading Breakdown: Month to Date

(Bt,m)	Buy	Sell	Net
Institution	7,302.49	7,943.33	-640.84
Proprietary	6,135.34	6,327.34	-191.99
Foreign	46,315.99	49,605.13	-3,289.14
Local	31,013.50	26,891.52	4,121.98

World Markets Index

	Closed	Chg.	(%)
Dow Jones	33,562.86	-199.90	-0.59
NASDAQ	13,229.43	-11.34	-0.09
FTSE 100	7,599.99	-7.29	-0.10
Nikkei	32,217.43	693.21	2.20
Hang Seng	19,108.50	158.56	0.84

Foreign Exchange Rates

	Closed	Chg.	(%)
Baht (Onshore)	34.77	-0.02	0.05
Yen	139.49	-0.09	0.06
1Euro	1.07	0.00	0.00

Commodities

	Closed	Chg.	(%)
Oil: Brent	76.33	-0.05	-0.06
Oil: Dubai	75.73	2.01	2.73
Oil: Nymex	72.15	0.41	0.57
Gold	1,960.98	-0.88	-0.04
Zinc	2,271.00	-31.00	-1.35
BDIY Index	919.00	-18.00	-1.92

Source: Bloomberg

ตลาดหุ้นสหรัฐฯ ปิดลบ นักลงทุนจับตาค่าการประชุมนโยบายการเงินของธนาคารกลางสหรัฐฯ (เฟด) เพื่อประเมินว่าเฟดจะปรับขึ้นอัตราดอกเบี้ยตามที่ได้คาดการณ์หรือไม่ ทำให้ DOW JONES, NASDAQ, S&P500 ปิด -0.59%, -0.09%, -0.20%

ตลาดหุ้นยุโรปปิดลบ จากแรงขายทำกำไรในระยะสั้น หลังตลาดดีดตัวขึ้นในสัปดาห์ที่ผ่านมา และนักลงทุนยังกังวลสหรัฐฯ เปิดเผยข้อมูลกิจกรรมทางธุรกิจที่อ่อนแอ ทำให้วิตกเกี่ยวกับการชะลอตัวของเศรษฐกิจ ทำให้ DAX, FTSE, CAC40, FTMIB ปิด -0.54%, -0.10%, -0.96, -0.78%

สัญญาราคาน้ำมันดิบ WTI ส่งมอบเดือนก.ค. เพิ่มขึ้น 0.41 ดอลลาร์ปิดที่ 72.15 ดอลลาร์/บาร์เรล ส่วนสัญญาน้ำมันดิบ Brent ส่งมอบเดือนส.ค. เพิ่มขึ้น 0.58 ดอลลาร์ปิดที่ 76.71 ดอลลาร์/บาร์เรล แรงหนุนหลังการประชุมกลุ่มโอเปกพลัสในวันที่ 4 มิ.ย. ที่ผ่านมา ซึ่งซาอุดีอาระเบียประกาศลดกำลังการผลิตน้ำมันลงอีก 1 ล้านบาร์เรล/วัน เพื่อรับมือภาวะซบเซาของเศรษฐกิจโลก

ตลาดหุ้นไทยวันศุกร์ปรับขึ้นสอดคล้องกับทิศทางตลาดหุ้นในภูมิภาค ตามการฟื้นตัวของตลาดหุ้นสหรัฐฯ โดยเฉพาะดัชนี Nasdaq ที่ได้แรงหนุนจากการปรับขึ้นหุ้นอินวีเดีย ซึ่งเป็นผู้ผลิตชิปรายใหญ่ หลังเจ้าหน้าที่เฟด 2 รายคัดค้านการปรับขึ้นอัตราดอกเบี้ยนโยบายในการประชุมเฟดวันที่ 13-14 มิ.ย. นี้ เนื่องจากมองว่าเฟดควรจะใช้เวลาในการพิจารณาข้อมูลที่ได้รับให้นานกว่านี้ หุ้นไทยมีแรงซื้อในกลุ่มแบงก์ใหญ่ KBANK, SCB, KTB, TTB, รวมถึงแรงซื้อเก็งกำไรในกลุ่มพลังงานและโรงกลั่นที่ฟื้นตัวตามราคาน้ำมันดิบที่ปรับขึ้น PTTEP, BCP, SPRC, TOP, PTTGC มีแรงขายทำกำไรในหุ้น JMT และ JMART ส่วนหนึ่งตลาดคาดว่า JMART น่าจะออกจากการคำนวณ SET50 งวดใหม่ที่ประกาศในช่วงกลางเดือนนี้

กระทรวงแรงงานสหรัฐฯ เปิดเผย การจ้างงานนอกภาคเกษตรพุ่งขึ้น 339,000 ตำแหน่งในเดือนพ.ค. สูงกว่าที่ตลาดคาดการณ์ที่ระดับ 190,000 ตำแหน่ง อัตราการว่างงานเพิ่มขึ้นสู่ระดับ 3.7% สูงกว่าที่ตลาดคาดที่ระดับ 3.5% ค่าจ้างรายชั่วโมงเฉลี่ยของแรงงาน เพิ่มขึ้น 4.3% YoY ในเดือนพ.ค. ต่ำกว่าที่ตลาดคาดที่ระดับ 4.4% เมื่อเทียบเป็นรายเดือน ค่าจ้างรายชั่วโมงเฉลี่ยของแรงงาน เพิ่มขึ้น 0.3% สอดคล้องกับตลาดคาด

กระทรวงพลังงานของซาอุดีอาระเบีย ซึ่งเป็นประเทศผู้ส่งออกน้ำมันรายใหญ่ที่สุดของโลก ประกาศลดกำลังการผลิตน้ำมันลงอีก 1 ล้านบาร์เรล/วัน จากประมาณ 10 ล้านบาร์เรล/วันในเดือนพ.ค. ลดลงเหลือ 9 ล้านบาร์เรล/วันในเดือนก.ค. เป็นต้นไป โดยเป็นการปรับลดกำลังการผลิตน้ำมันมากที่สุดในรอบหลายปี กลุ่มโอเปกพลัสได้ตกลงร่วมกันว่าจะลดเป้าหมายการผลิตน้ำมันโดยรวมลงอีก 1.4 ล้านบาร์เรล/วัน เริ่มตั้งแต่เดือนม.ค. 2567 ทั้งนี้กลุ่มโอเปกพลัสได้ดำเนินการปรับลดกำลังการผลิตไปแล้ว 3.66 ล้านบาร์เรล/วัน เรายังมองการปรับลดกำลังการผลิตของซาอุดีอาระเบียถือว่าไม่ผิดไปจากที่เราคาด เนื่องจากก่อนหน้านี้รัฐมนตรีพลังงานของซาอุดีอาระเบีย ได้ส่งสัญญาณเตือนนักเก็งกำไรในตลาดน้ำมัน Futures ว่ากลุ่มโอเปกพลัสอาจจะปรับลดกำลังการผลิต ในขณะที่รัสเซียแสดงความไม่เห็นด้วยกับการปรับลดกำลังการผลิตเนื่องจากไม่ต้องการเสียส่วนแบ่งทางการตลาดมากกว่านี้ การปรับลดกำลังการผลิตน้ำมันเพิ่มเป็นการตอกย้ำถึงความเสี่ยงของการชะลอตัวของเศรษฐกิจโลก สั้น ๆ เรายังมองเป็นบวกต่อ PTTEP, TOP, BCP, SPRC

แนวโน้มตลาดหุ้นไทยวันนี้คาดว่า แกว่ง แรงหนุนจากราคาน้ำมันดิบ Brent ทรงตัวเหนือระดับ 75 ดอลลาร์/บาร์เรล หลังซาอุดีอาระเบียปรับลดกำลังการผลิตน้ำมันเพิ่มอีก 1 ล้านบาร์เรล/วันในเดือนก.ค. เพื่อรักษาเสถียรภาพของราคาน้ำมันดิบ ในขณะที่กลุ่มแบงก์ก็มีแรงหนุนจากการปรับขึ้นอัตราดอกเบี้ยตามการปรับขึ้นดอกเบี้ยของกนง. ในขณะที่นักลงทุนในสหรัฐฯ ให้นำหนักเฟดจะคงอัตราดอกเบี้ยในการประชุมเฟดเดือนมิ.ย. นี้ถึง 70% แม้ว่าการทำงานจะออกมามี ระยะสั้นแนะนำซื้อลงทุนในกลุ่มแบงก์

กลยุทธ์การลงทุน

Trading: SET ปิดต่ำกว่าแนวรับ 1,520 จุด แนะนำ “ชะลอการเก็งกำไร”

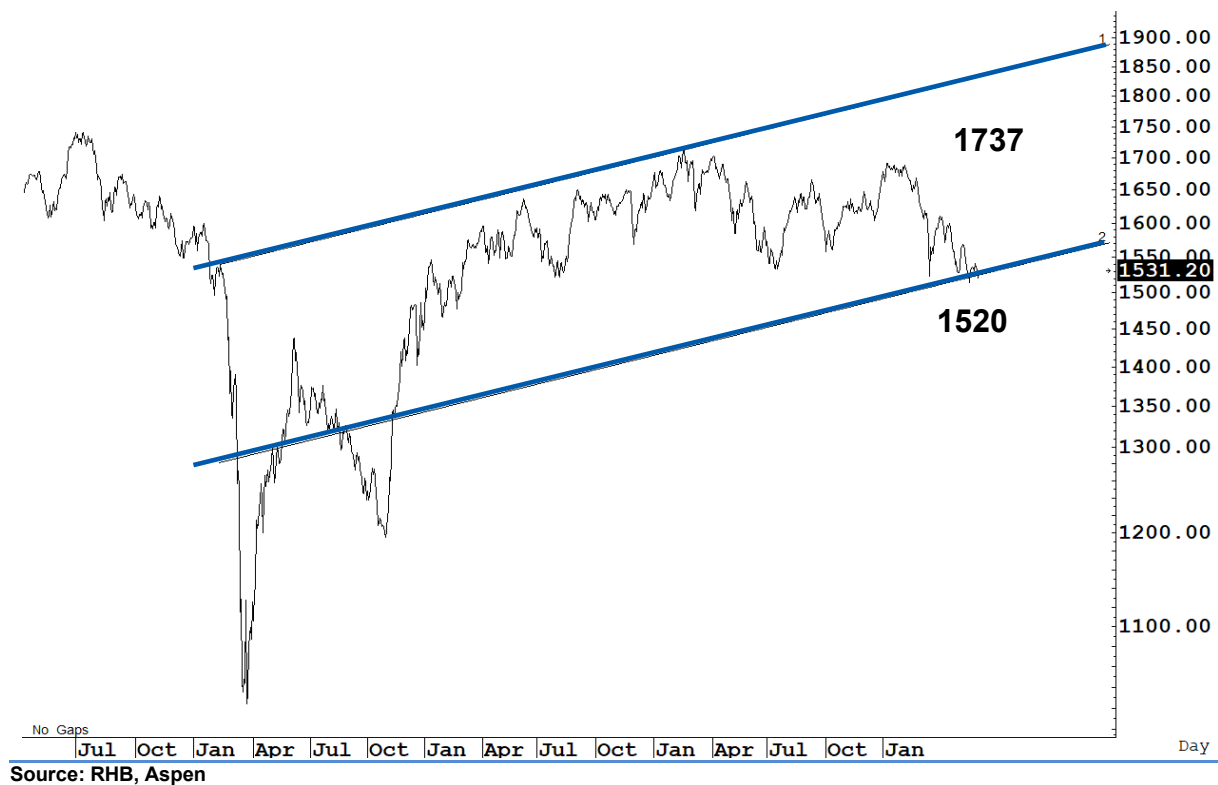
Technical Analyzer

Saravut Tachochavalit, Analyst
 TEL : +66 (2) 088 9999 Ext. 9754
 EMAIL : Saravut.ta@rhbgroup.com

SET Index

ขึ้น ๆ ลง ๆ

Figure 1 : SET Index daily chart



Source: RHB, Aspen

SET Index ปิดที่ 1,531.20 จุด 9.80 จุด มูลค่าการซื้อขาย 42,523 ล้านบาท ลดลงเมื่อเทียบกับปริมาณการซื้อขายวันก่อนหน้า โดยนักลงทุนต่างประเทศซื้อสุทธิ 602 ล้านบาท และขายสุทธิ 101,326 ล้านบาท YTD

ระยะกลาง : SET Index อยู่ในช่วงปรับฐาน เดือนนี้ถ้ายังคงปิดต่ำกว่า 1,587 จุด ยังคงแนวโน้มปรับฐานต่อไป สำหรับทิศทางในไตรมาส 2/2566 คาดว่ากรอบของ SET จะอยู่ระหว่าง 1,460-1,630 จุด แนะนำ ซื้อเมื่ออ่อนตัว สัปดาห์นี้คาดว่าจะแกว่งในกรอบระหว่าง 1,480-1,540 จุด แนะนำ ลงซื้อ ขึ้นขาย

ระยะสั้น : SET Index ปิดบวก และกลับมาปิดเหนือระดับ 1,530 จุด แต่वलุ่มยังอยู่ในเกณฑ์ปานกลาง เรามอง SET น่าจะแกว่งแบบ sideways ระหว่างกรอบ 1,520-1,540 จุดต่อไป จนกว่าจะเกิดสัญญาณ breakout สั้น ๆ ไม่ต่ำกว่าแถว ๆ 1,520 จุด แนะนำ trading ต่อได้

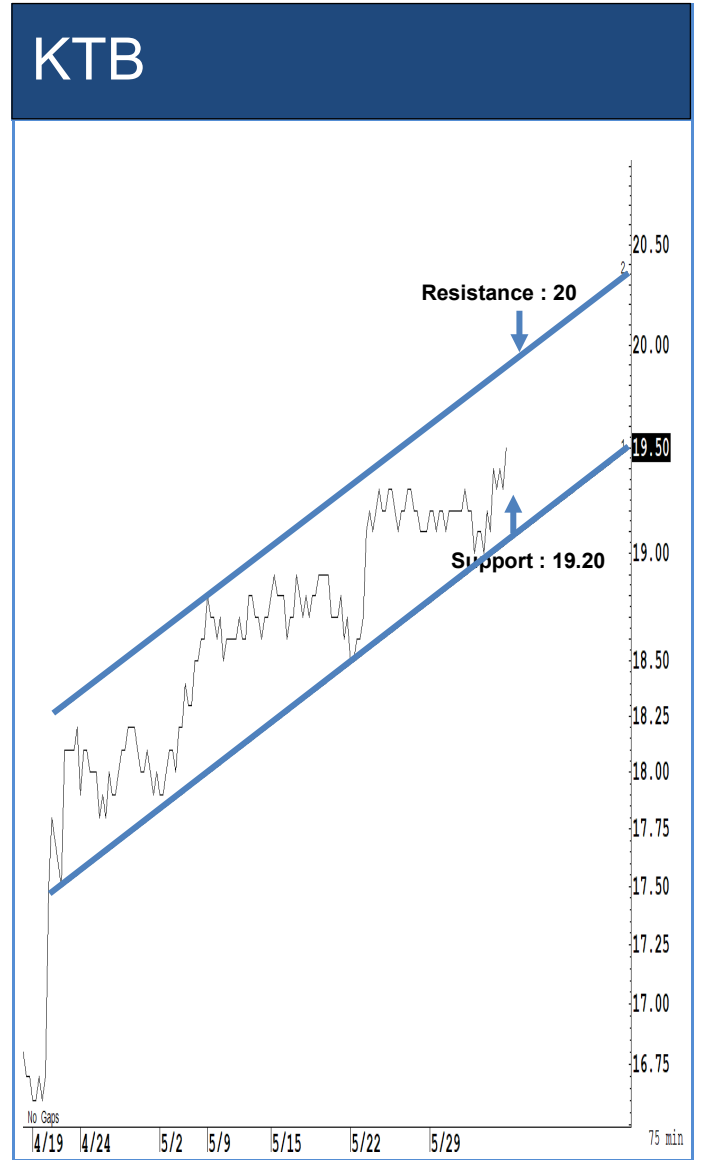
Saravut Tachochavalit, Analyst
 TEL : +66 (2) 088 9999 Ext. 9754
 EMAIL : Saravut.ta@rhbgroup.com

Trading Stocks



Source: RHB, Bloomberg

ระยะสั้นแกว่งในกรอบ **sideway** ระหว่าง 210-216 บาท แนะนำ ลงซื้อ ขึ้นขายในกรอบดังกล่าว ส่วนจุดตัดขาดทุนจะอยู่ที่ 209 บาท



Source: RHB, Bloomberg

ระยะสั้นแกว่งในกรอบ **sideway up** ระหว่าง 19.20-20 บาท แนะนำ ลงซื้อ ขึ้นขายในกรอบดังกล่าว ส่วนจุดตัดขาดทุนจะอยู่ที่ 19.10 บาท



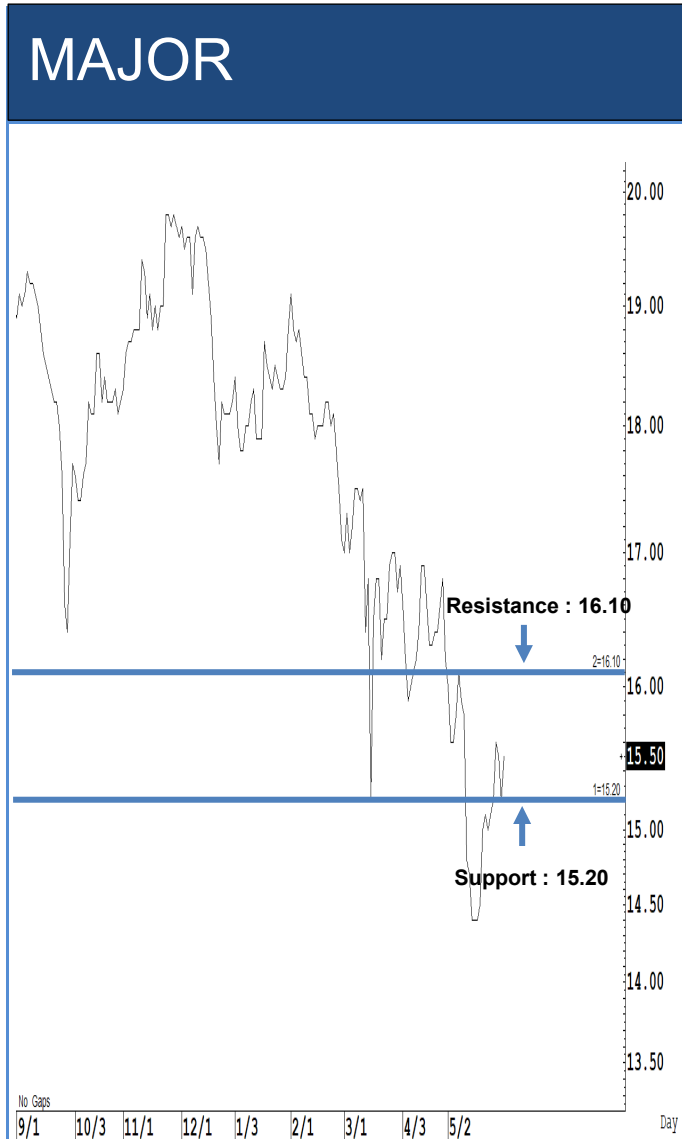
Source: RHB, Bloomberg

ระยะสั้นแกว่งในกรอบ **sideway up** ระหว่าง 162-167 บาท แนะนำ ลงซื้อ ขึ้นขาย ในกรอบดังกล่าว ส่วนจุดตัดขาดทุนจะอยู่ที่ 161 บาท



Source: RHB, Bloomberg

ระยะสั้นแกว่งในกรอบ **sideway** ระหว่าง 63-65.50 บาท แนะนำ ลงซื้อ ขึ้นขายใน กรอบดังกล่าว ส่วนจุดตัดขาดทุนจะอยู่ที่ 62.75 บาท



Source: RHB, Bloomberg

ระยะสั้นแกว่งในกรอบ **sideway** ระหว่าง 15.20-16.10 บาท แนะนำ ลงซื้อ ขึ้นขาย
ในกรอบดังกล่าว ส่วนจุดตัดขาดทุนจะอยู่ที่ 15.10 บาท



Source: RHB, Bloomberg

ระยะสั้นแกว่งในกรอบ **sideway** ระหว่าง 29.50-31.50 บาท แนะนำ ลงซื้อ ขึ้นขาย
ใน6กรอบดังกล่าว ส่วนจุดตัดขาดทุนจะอยู่ที่ 29.25 บาท

Key Stock News (ที่มา: ข่าวหุ้น)

ซาอุฯ ลดผลิตภัณฑ์ด้านบาร์เรล ต้นน้ำมันดิบโลกทะยาน! หุ้น PTT-PTTEP-TOP-IRPC-SPRC พร้อมตีปีกครับ!

ซาอุดีอาระเบีย ประกาศลดกำลังผลิตน้ำมัน 1 ล้านบาร์เรลโดยสมัครใจ เริ่มเดือน ก.ค. นี้ ด้าน โอเปก ประกาศลดกำลังผลิต 1.4 ล้านบาร์เรล เริ่มเม.ค. ปี 67 ขณะที่รัสเซียส่งออกดีเซลลดลงช่วงเดือน พ.ค. ต้นราคาน้ำมันดิบพุ่งต่อเนื่อง บล.กสิกรไทย มองส่งผลดีต่อหุ้นน้ำมัน ต้นน้ำ PTT-PTTEP กลุ่มโรงกลั่น TOP-IRPC-SPRC ส่วนกลุ่มปิโตรเคมีเริ่มเข้าสู่ช่วงวงจรขาขึ้น

BTS เด้งรับ 'สายสีเหลือง' โภจรายได้ปีแรก 2 พันล้าน

หุ้น บีทีเอส ชัยรับ สายสีเหลือง หลังเปิดให้บริการช่วงลาดพร้าว-ลำโพงแล้ว ผู้บริหารบีทีเอสพร้อมเปิดเต็มรูปแบบ 23 สถานี ภายในเดือนนี้ ด้านบริษัทหลักทรัพย์ กรุงศรี ประเมินผู้โดยสารเฉลี่ย 130,000 เที่ยว/วัน ในปีแรก สร้างรายได้ 2 พันล้านบาท EBITDA margin อยู่ที่ 50% แนะนำ ซื้อ ราคาเป้าหมาย 9.46 บาท

TPCH คิดการใหญ่ ลม-โซลาร์ 500 เมกะ

TPCH เร่งศึกษาการลงทุนพลังงานลม-โซลาร์ต่างประเทศรวม 500 เมกะวัตต์ เข้าสู่โหมดเติบโตโดดเด่น มั่นใจผลงานปีนี้ได้ต่อเนื่องจากปีก่อนรายได้รวม 2,700 ล้านบาท ล่าสุด COD โรงไฟฟ้าประชารัฐแม่ลาน 3 เมกะวัตต์ ต้นกำลังผลิตแตะ 122.30 เมกะวัตต์ จ่อคิดวงنام PPA โรงไฟฟ้าขยะปีใหม่อีก 1-2 โครงการ

MOSHI ซื้อเข้าใหม่ 50 บาท ลุ้นกำไรปีนี้ 376 ล. โต 49%

โมชิ ส่งสัญญาณไตรมาส 2/66 เติบโต รับอานิสงส์จำนวนนักท่องเที่ยวกลับมา มากขึ้น บวกออกสินค้าใหม่ มั่นใจหนุนรายได้ปีนี้เพิ่มขึ้น 20% ไบรชฯ เชียร์ ซื้อ ราคาเป้าหมาย 50 บาท คาดปีนี้เม็ดเงินกำไรสุทธิ 376 ล้านบาท เติบโต 49% หลังขยายสาขาต่อเนื่อง บุกรายได้ The OK station พร้อมรุกจัดหาสินค้าต่างประเทศ

B-LTF บัวหลวง 5 ปี ติดลบ 16% พบ 4 กองทุนฯ ถือหุ้น STARK

ผะ! B-LTF กองทุนหุ้นภายใต้บลจ.บัวหลวง 5 ปี ที่มี วรพรรณ ธาตุภูมิ ประธาน บอร์ดบริหาร มีผลตอบแทนติดลบ 16.49% พบว่าส่ง 4 กองทุนเข้าถือหุ้น STARK ที่มีปัญหางบการเงินปี 65 และ Q1/66 ปิดไม่ลง จนเจ้าหน้าที่เรียกชำระคืนทันทีแล้ว 2,241 ล้านบาท ด้าน ผู้บริหาร BBLAM ย้ำเหลือหุ้น STARK เพียง 4 กองทุนฯ สัดส่วนเพียง 0.4-0.6% ของมูลค่าทรัพย์สินสุทธิของกองทุนฯ แนะนำนักลงทุนอย่าไปถุกผิดจุด ฟาก ชวินดา นายกสมาคมบลจ. ซึ่งระบบบริหารจัดการกองทุนฯ ยังแกร่ง สามารถสร้างผลตอบแทนภายใต้ความเสี่ยงได้ดี ย้ำชัด KTAM ไม่มีหุ้น STARK ในพอร์ตแล้ว

MEGA รายได้ Q2 เพิ่มขึ้น เล็งตลอด 25 สินค้าใหม่ ปีแรกปี 67 กำไรโต 2 เท่า

MEGA คาดไตรมาส 2/66 รายได้จากการขายเพิ่มขึ้น ขณะที่ปีนี้ทยอยออกผลิตภัณฑ์ใหม่ 25 รายการ หนุนรายได้และกำไรโต ปีแรกปี 67 กำไรพุ่ง 2,400-2,500 ล้านบาท โต 2 เท่า จากปี 62 เร็วกว่าแผนเดิมที่ตั้งไว้ 68

PF คงเป้ารายได้ปีนี้ 1.59 หมื่นล้าน ลุ้นบุกขายที่ดิน 2.2 พันล้าน ตั้งรีท 4.5 พันล้านครึ่งหลัง

PF คาดผลงานปีนี้แน่น! อานิสงส์ธุรกิจอสังหาฯ-โรงแรมฟื้น! คงเป้ารายได้รวม 15,970 ล้านบาท ขณะที่ไตรมาส 2/66 จ่อเปิด 4 โครงการ มูลค่า 5,150 ล้านบาท จ่อเปิดโอนแบ็กล็อกปี 4 พันล้านบาท ส่วนครึ่งปีหลังลุ้นบันทึกขายที่ดินรวมอินทรา 55 ไร่ มูลค่า 2,200 ล้านบาท และหนุน GRAND นำไอเอช ริเจนซี สุทวิวิท ตั้ง REIT 4,500 ล้านบาท

PSH เปิด 10 โครงการ หมิ่นล้าน Q2 ครั้งแรกบีมยอดขาย 1.2 หมื่นล้าน

PSH แยมผลงานไตรมาส 2/66 ดีต่อเนื่องจากไตรมาสแรก พร้อมลุยเปิด 10 โครงการ มูลค่ารวม 10,000 ล้านบาท คาดครึ่งปีแรกยอดขาย 12,000 ล้านบาท จากทั้งปีตั้งไว้ 24,000 ล้านบาท ย้ำเป้าปีนี้ยอดโอน 29,000 ล้านบาท ตุนแบ็กล็อก 5,000 ล้านบาท ทอยบุกปีนี้ทั้งหมด เล็งผูกโมเดลพัฒนาโครงการให้เข้า เพื่อสร้างรายได้ประจำ

PTT ค้านชอร์ตพอล 4.3 พันล้าน กพ.รับอุทธรณ์-ตั้งคณะทำงานสรุปสิ้นมิ.ย. นี้

ปตท. ลุ้นไม่ต้องจ่ายค่าปรับ Shortfall รว 4.3 พันล้านบาท หลัง กพ. รับหนังสืออุทธรณ์แล้วเมื่อสัปดาห์ที่ผ่านมา ยันดำเนินการตามเงื่อนไขสัญญา ไม่ได้ทำอะไรที่บกพร่อง ล่าสุดบอร์ด กพ.ตั้งคณะอนุกรรมการพิจารณาเพื่อหาข้อสรุปภายในสิ้นเดือน มิ.ย. นี้

WHAUP ลุยโซลาร์-ลมเวียดนาม เปิดทางโครงการใหม่ต้นกำลังผลิตโตกระฉูด

WHAUP ลุยปิดดีล M&A โซลาร์-วินด์ฟาร์มเวียดนามปีนี้ เปิดทางขยายลงทุนโครงการใหม่เพิ่ม พร้อมทยอยเซ็นสัญญา PPA ปีนี้อีกไม่ต่ำกว่า 150 เมกะวัตต์ หนุนกำลังการผลิตไฟฟ้าในมือโตกระฉูดจากปัจจุบัน 699 เมกะวัตต์ สมเกียรติ ตั้งบลพ. 5 ปี 1.8 หมื่นล้านบาท สายยึกธุรกิจน้ำ-ไฟเพิ่ม

IVL จับมือ Carbios ผลิตโรงงานใหม่ รีไซเคิล PET เชิงชีวภาพแห่งแรกของโลก

IVL เชินเอ็มไอยู Carbios ก่อสร้างโรงงานรีไซเคิล PET เชิงชีวภาพแห่งแรกของโลกในฝรั่งเศส เงินลงทุนประมาณ 230 ล้านยูโร คาดจะได้รับใบอนุญาตฯ ก่อสร้างภายในไตรมาส 3/66 ตั้งเป้าเริ่มดำเนินการทดสอบในปี 68

สถานีชาร์จออนไลน์-ไอออน รุกโครงการแลนด์เฮาส์ เปิดบริการวันแรก 6 มิ.ย.

ออน-ไอออน ในกลุ่ม ปตท. ผนึก Sand Haus รุกเปิดให้บริการสถานีชาร์จแบบ DC fast charger แห่งแรก ในโครงการแลนด์เฮาส์ เหม่งจ่าย รับเทรนด์ EV พร้อมอัดแคมเปญ 6.6.66 วันเปิดตัววันแรก ส่วนลดค่าบริการชาร์จเพียง 6 บาทต่อหน่วย เฉพาะ 6 มิ.ย.นี้เท่านั้น

BA ย้ำเป้ารายได้ 1.5 หมื่นล้าน ลุยเปิดบินสู่จีน 3 เส้นทางก.ค. นี้

BA คงเป้ารายได้ปีนี้ 1.5 หมื่นล้านบาท ผู้โดยสาร 4.4 ล้านคน มั่นใจทำผลงานได้ตามเป้า ก.ค.นี้พร้อมกลับไปเปิดบินจากสมุยสู่จีน 3 เส้นทาง ยองกง-เจิ้งตู-ฉงชิ่ง ตอบรับนักท่องเที่ยวจีน-ยุโรป ส่วนงานที่เกี่ยวข้องกับสนามบิน 3 ธุรกิจ จะหมดสัญญาปี 69 ล่าสุดตรวจความชัดเจนจากท่าฯ สุวรรณภูมิว่าจะต่อสัญญาหรือประมูลใหม่

กฟผ. ตั้งเป้านำพาองค์กร-ประเทศ มุ่งสู่ความเป็นกลางทางคาร์บอน

นายบุญญนิตย์ วงศ์รักมิตร ผู้อำนวยการไฟฟ้าฝ่ายผลิตแห่งประเทศไทย (กฟผ.) เปิดเผยว่า กฟผ.ให้ความสำคัญกับการดูแลรักษาคุณภาพสิ่งแวดล้อมควบคู่กับการรักษาความมั่นคงทางพลังงานมาโดยตลอด ไม่ว่าจะเป็นการนำเทคโนโลยีทันสมัยมาใช้ในการผลิตไฟฟ้า การรักษาคุณภาพสิ่งแวดล้อมให้ดีกว่ามาตรฐานที่กฎหมายกำหนด รวมถึงการส่งเสริมให้คนไทยตระหนักถึงปัญหาโลกร้อน เพื่อปรับวิถีคิดและพฤติกรรม เพื่อสิ่งแวดล้อมที่ดี

ซาอุฯ หน่น้ำมันด้านบาร์เรล โอเปกพลัสคงเป้าการผลิตถึงสิ้นปี 2567

ซาอุดีอาระเบียจะปรับลดปริมาณการผลิตน้ำมันลงครั้งใหญ่ในเดือน ก.ค. นี้ เพิ่มเติมจากข้อตกลงในภาพกว้างของโอเปกพลัสที่จะจำกัดปริมาณการผลิตน้ำมันไปจนถึงสิ้นปี 2567 เนื่องจากทางกลุ่มพยายามผลักดันราคาน้ำมันที่อ่อนตัวลง

ท่องเที่ยวญี่ปุ่นเร่งเงินเพื่อ

จำนวนตัวเลขนักท่องเที่ยวที่เดินทางไปยังญี่ปุ่นที่เพิ่มขึ้น ช่วยให้เศรษฐกิจของญี่ปุ่นค่อยๆ ออกจากภาวะถดถอย หนุนโดยความสามารถในการใช้จ่ายที่เพิ่มแรงกดดันต่อการจ่ายเงินเดือน และราคาของภาคบริการ

เงินเพื่อไทยพ.ค. มีลุ้นชะลอตัว ต่ำสุดในอาเซียน คาดทั้งปีไม่เกิน 2%

จรัญพร รว.กระทรวงพาณิชย์ แยม เงินเพื่อไทยเดือน พ.ค. 66 มีลุ้นชะลอตัว แถมน้อยระดับต่ำสุดในอาเซียน และอยู่ในอันดับไม่เกิน 14-15 จาก 130 กว่าประเทศทั่วโลก สำนักงานนโยบายและยุทธศาสตร์การค้า (สนค.) เตรียมแถลงรายละเอียดในสัปดาห์นี้ (5-9 มิ.ย.) ส่วนเป้าหมายเงินเพื่อทั้งปี 66 มั่นใจ สายตัวไม่เกิน 2%

SCBAM ยกขบวน 5 ธีมลงทุน รับ Q2 แนวโน้มสวย หนุนกำไรโตพุ่ง

บลจ.ไทยพาณิชย์ (SCBAM) ส่ง 5 ธีมลงทุนเด่น ช่วยปั้นกำไรพอร์ตนักลงทุนรับไตรมาส 2/66 ได้แก่ อิมพูน Big Tech หนุนเอเชีย หนุนไทย ตราสารหนี้โลกคุณภาพดี และทองคำ พร้อมส่งกองทุนต่อยจาก SCBAM เสริมแกร่งพอร์ตตามเป้าจียบวก โดยเฉพาะในช่วงครึ่งปีหลัง มั่นใจเศรษฐกิจโลกดุดออยแบบไม่รุนแรง

KTB ผนึก 'พีทีที โกลบอลฯ' รุกบริหารทางการเงินเชื่อมสู่เป้าหมาย 'ESG'

แบงก์กรุงไทย (KTB) ผนึก พีทีที โกลบอล เคมิคอล บริหารจัดการทางการเงิน เชื่อมโยงเป้าหมาย ESG ครอบคลุมการบริหารสภาพคล่อง ESG Investing และบริหารความเสี่ยงด้วย ESG-Linked Derivatives ช่วยลดต้นทุน ตอบโจทย์เป้าหมาย Together to Net Zero และการทำธุรกิจอย่างยั่งยืน

ตลท.ปรับเกณฑ์ รับหุ้นจดทะเบียนใหม่ที่เคยใช้วัน

ตลาดหลักทรัพย์แห่งประเทศไทย (ตลท.) ปรับเกณฑ์การรับหุ้นสามัญเป็นหลักทรัพย์จดทะเบียน เพื่อสนับสนุนการเข้าจดทะเบียนของบริษัทที่ธุรกิจเน้นใช้เทคโนโลยี และนวัตกรรม ภายใต้ BCG Model ซึ่งครอบคลุมถึงบริษัทขนาดกลางและบริษัทต่างประเทศ เริ่มใช้ตั้งแต่วันที่ (6 มิ.ย.)

ก.ล.ต.เปิดเฮียริงร่างฯ AIMC เพื่อเพิ่มศักยภาพชายกองทุน

สำนักงานคณะกรรมการกำกับหลักทรัพย์และตลาดหลักทรัพย์ (ก.ล.ต.) เปิดรับฟังความเห็นร่างประกาศสมาคมบริษัทจัดการลงทุน (AIMC) เกี่ยวกับการจัดรายการส่งเสริมการขายหน่วยของกองทุนรวม เพื่อให้สอดคล้องกับการปรับปรุงโครงสร้างประกาศของก.ล.ต. โดยจะใช้บังคับกับผู้ประกอบการทุกประเภทที่ให้บริการซื้อขายหน่วยลงทุน

ข้อมูลธุรกรรมขายชอร์ต (Short Sales)

	Symbol (2 Jun'23)	Volume (Shares)	Value (Baht)	% Short Sale Volume Comparing with Main Board	% Short Sale Value Comparing with Main Board
1	DELTA-R	1,982,000	197,117,925.00	12.57	12.56
2	BDMS	5,599,500	158,440,875.00	14.75	14.71
3	TTB	78,897,500	128,942,934.00	10.59	10.5
4	AOT	1,793,700	127,295,175.00	9.43	9.43
5	GULF-R	2,466,200	117,001,775.00	12.55	12.57
6	GULF	2,115,000	100,325,050.00	10.76	10.78
7	ADVANC	382,000	79,876,300.00	9.14	9.08
8	INTUCH-R	1,034,600	76,078,600.00	25.92	25.94
9	PTTEP-R	525,000	74,660,450.00	7.65	7.66
10	DELTA	737,900	73,576,450.00	4.68	4.69
11	CPALL	1,084,900	68,733,375.00	9.71	9.72
12	OSP-R	2,283,600	67,495,375.00	16.21	16.15
13	AOT-R	928,500	65,920,800.00	4.88	4.89
14	CPF-R	3,169,500	64,274,170.00	13.1	13.08
15	BDMS-R	2,150,500	61,239,325.00	5.66	5.69
16	SAWAD-R	1,090,200	61,018,450.00	18.04	18
17	CPALL-R	936,200	59,215,700.00	8.38	8.38
18	CPF	2,880,500	58,233,720.00	11.91	11.85
19	MINT	1,538,000	52,032,350.00	16.08	16.08
20	SCB-R	489,600	51,386,300.00	3.7	3.69
21	CBG-R	788,000	50,664,250.00	10.7	10.67
22	TU	3,144,500	45,093,840.00	13.16	13.1
23	BANPU-R	5,307,500	44,116,100.00	7.83	7.82
24	OR	2,207,300	44,010,200.00	8.99	8.99
25	CRC-R	1,074,000	42,960,000.00	8.08	8.06
26	PTTGC	1,178,000	42,209,250.00	7.78	7.78
27	BH-R	181,900	41,993,200.00	5.95	5.96
28	KTC-R	822,900	41,559,275.00	10.27	10.24
29	CPN	618,900	41,117,500.00	7.11	7.11
30	KTB	2,082,000	40,257,670.00	3.77	3.76
31	PTTEP	275,600	39,059,300.00	4.02	4.01
32	HANA-R	888,000	38,732,850.00	12.04	11.95
33	IVL	1,136,200	37,201,150.00	12.38	12.39
34	LH	4,395,700	37,065,825.00	7.71	7.73
35	EA-R	600,500	36,761,775.00	6.22	6.21
36	BANPU	4,315,700	35,831,995.00	6.37	6.35
37	MTC-R	873,500	35,738,950.00	11.65	11.65
38	EA	549,500	33,562,100.00	5.69	5.67
39	BCP-R	991,000	32,964,650.00	7.71	7.71
40	OR-R	1,564,200	31,247,300.00	6.37	6.38
41	GPSC	537,900	30,670,900.00	7.18	7.1
42	BCH-R	1,678,400	30,664,430.00	17.69	17.71
43	BEM	3,681,500	29,469,270.00	16.55	16.53
44	KBANK	223,300	29,260,600.00	2.24	2.24
45	KCE-R	715,300	27,747,450.00	7.84	7.84
46	BTS-R	3,870,000	27,469,115.00	16.09	16.07

Source: SETSMART

ข้อมูลแบบรายงานการเปลี่ยนแปลงการถือหลักทรัพย์และสัญญาซื้อขายล่วงหน้าของผู้บริหาร (แบบ 59)

ชื่อบริษัท	ชื่อผู้บริหาร	ประเภทหลักทรัพย์	วันที่ได้มา/ จำหน่าย	จำนวน	ราคา	วิธีการได้มา/ จำหน่าย
JR	นาย จรัญ วิวัฒน์ไชยภาวุฒิ	หุ้นสามัญ	02/06/2566	18,000	5.85	ซื้อ
ASAP	นางสาว ลัดดา สาทชัย	หุ้นสามัญ	02/06/2566	10,000	2.54	ขาย
CSP	นาย วีรศักดิ์ ชัยสุพัฒน์	หุ้นสามัญ	01/06/2566	10,000	1.15	ซื้อ
TMILL	นาย ประภาส ชุตินวาร์พันธ์	หุ้นสามัญ	02/06/2566	10,000	3.92	ซื้อ
TKS	นางสาว รุจี จรพิภพ	หุ้นสามัญ	02/06/2566	40,000	9.4	ซื้อ
TEAM	นาย จักรพันธ์ มานัสสถิตย์	หุ้นสามัญ	31/05/2566	121,500	6.64	ซื้อ
TEAM	นาย จักรพันธ์ มานัสสถิตย์	หุ้นสามัญ	01/06/2566	200,000	6.58	ซื้อ
TEAM	นาย จักรพันธ์ มานัสสถิตย์	หุ้นสามัญ	02/06/2566	450,000	6.19	ซื้อ
TNDT	นาย สุวัฒน์ แดงพิบูลย์สกุล	หุ้นสามัญ	02/06/2566	100,000	0.41	ขาย
TSTE	นาย ประภาส ชุตินวาร์พันธ์	หุ้นสามัญ	02/06/2566	6,000	8.43	ซื้อ
BTG	นาง ศิริวรรณ อินทรกำธรชัย	หุ้นสามัญ	02/06/2566	100,000	28	ซื้อ
BTG	นาย โอลิเวอร์ โยฮันเนส ก็อตชัลล์	หุ้นสามัญ	01/06/2566	5,000	27.75	ซื้อ
PCC	นาย กิตติ สัมฤทธิ์	หุ้นสามัญ	02/06/2566	150,000	2.97	ซื้อ
PL	นาย สาระ ลำซำ	หุ้นสามัญ	02/06/2566	19,400	2.4	ซื้อ
MJD	นางสาว เพชรลดา พูลวรลักษณ์	หุ้นสามัญ	02/06/2566	91,200	1.5	ซื้อ
UTP	นาย มงคล มังกรกนก	หุ้นสามัญ	02/06/2566	4,000	11.1	ซื้อ
RT	นาย โกศล คงแดง	ใบสำคัญแสดงสิทธิที่จะ ซื้อหุ้น	02/06/2566	215,100	0.29	ขาย
VL	นาย ทวีศิลป์ ชินะพัฒน์วงศ์	หุ้นสามัญ	02/06/2566	200,000	1.03	ซื้อ
SCN	นาย ธัญชาติ กิจพิพิธ	ใบแสดงสิทธิที่จะซื้อหุ้นที่ โอนเปลี่ยนมือได้	02/06/2566	156,000	0.17	ขาย
INSET	นาย วิเชียร เจียกเจิม	หุ้นสามัญ	02/06/2566	70,000	2.38	ซื้อ
INSET	นาย วิเชียร เจียกเจิม	ใบสำคัญแสดงสิทธิที่จะ ซื้อหุ้น	02/06/2566	140,000	0.39	ขาย
SISB	นาย ฉัตรพี ดันติเฉลิม	หุ้นสามัญ	01/06/2566	20,000	39.75	ขาย
ALT	นาง ปรีญาภรณ์ ตั้งเฝ้าศักดิ์	หุ้นสามัญ	01/06/2566	19,100	2.02	ซื้อ
AS	นาย กว่าง ดอง ควาด	หุ้นสามัญ	01/06/2566	300,000	14.9	ซื้อ

Source: www.sec.or.th

แบบรายงานการได้มาหรือจำหน่ายหลักทรัพย์ของกิจการ (แบบ 246-2)
(Corporate Share Trade)

หลักทรัพย์	ชื่อผู้ได้มา/ จำหน่าย	วิธีการ	ประเภท หลักทรัพย์	% ก่อน ได้มา/ จำหน่าย	% ได้มา/ จำหน่าย	% หลัง ได้มา/ จำหน่าย	วันที่ได้มา/ จำหน่าย	% ก่อน ได้มา/ จำหน่าย (กลุ่ม)	% ได้มา/ จำหน่าย (กลุ่ม)	% หลัง ได้มา/ จำหน่าย (กลุ่ม)
B	นางสาว ธนิกา ตั้ง พูนผลวิวัฒน์	ได้มา	หุ้น	4.675	0.4045	5.0796	30/05/2566	4.675	0.4045	5.0796

Source: www.sec.or.th

กำหนดการประชุมคณะกรรมการนโยบายการเงิน (กนง.) ประจำปี 2566

ครั้งที่	วันแถลงผลการประชุม กนง.
1	พุธที่ 25 ม.ค.2566 (ปรับขึ้นดอกเบี้ย 0.25% ต่อปี จาก 1.25% เป็น 1.50% ต่อปี)
2	พุธที่ 29 มี.ค.2566 (ปรับขึ้นดอกเบี้ย 0.25% ต่อปี จาก 1.50% เป็น 1.75% ต่อปี)
3	พุธที่ 31 พ.ค.2566 (ปรับขึ้นดอกเบี้ย 0.25% ต่อปี จาก 1.75% เป็น 2.00% ต่อปี)
4	พุธที่ 2 ส.ค.2566
5	พุธที่ 27 ก.ย.2566
6	พุธที่ 29 พ.ย.2566

ที่มา : ธนาคารแห่งประเทศไทย

ข้อมูลต่างชาติซื้อขาย NVDR

(ณ วันที่ 2 มิถุนายน 66)

NVDR TOP 5 BUY

ชื่อหลักทรัพย์	ซื้อ (ล้านบาท)	ขาย (ล้านบาท)	รวม (ล้านบาท)	สุทธิ (ล้านบาท)	มูลค่าการซื้อขายทั้งหมด (ล้านบาท)	สัดส่วนการซื้อขาย ผ่าน NVDR (%)
DELTA	626.81	448.39	1,075.21	178.42	1,569.70	34.25
KBANK	528.21	368.98	897.19	159.23	1,305.78	34.35
KTB	440.12	282.58	722.7	157.54	1,070.78	33.75
PTTGC	273.87	119.18	393.05	154.7	561.31	35.01
TOP	291.04	161.25	452.29	129.79	653.36	34.61

NVDR TOP 5 SELL

ชื่อหลักทรัพย์	ซื้อ (ล้านบาท)	ขาย (ล้านบาท)	รวม (ล้านบาท)	สุทธิ (ล้านบาท)	มูลค่าการซื้อขายทั้งหมด (ล้านบาท)	สัดส่วนการซื้อขาย ผ่าน NVDR (%)
JMT	166.18	446.02	612.2	-279.8	1,157.27	26.45
GULF	214.97	419.72	634.69	-204.7	930.84	34.09
AOT	349.08	530.91	879.99	-181.8	1,349.50	32.6
BH	287.07	415.74	702.81	-128.7	704.88	49.85
OSP	105.86	203.84	309.71	-97.98	424.93	36.44

Source: www.settrade.com

หลักทรัพย์ที่เข้าข่ายมาตรการกำกับการซื้อขาย (Cash Balance)

(ณ วันที่ 6 มิถุนายน 66)

ระดับ 1: ห้ามคำนวณวงเงินซื้อขาย และ Cash Balance

หลักทรัพย์ในประเทศ	หลักทรัพย์ต่างดาว	ระดับ	ชื่อเต็ม	วันที่เริ่มต้น	วันที่สิ้นสุด
BVG	BVG-F	11	บริษัท บลูเวนเจอร์ กรุ๊ป จำกัด (มหาชน)	06 มิ.ย. 2566	23 มิ.ย. 2566
DELTA06C2308A	-	1	บริษัทหลักทรัพย์ เกียรตินาคินภัทร จำกัด (มหาชน)	06 มิ.ย. 2566	09 มิ.ย. 2566
KWI	KWI-F	1	บริษัท เคดับบลิวไอ จำกัด (มหาชน)	31 พ.ค. 2566	20 มิ.ย. 2566
MPIC	MPIC-F	1	บริษัท เอ็ม พิคเจอร์ส เอ็นเตอร์เทนเมนท์ จำกัด (มหาชน)	06 มิ.ย. 2566	23 มิ.ย. 2566
OTO	OTO-F	1	บริษัท วันทูวัน คอนแทคส์ จำกัด (มหาชน)	06 มิ.ย. 2566	23 มิ.ย. 2566
OTO-W1	-	1	บริษัท วันทูวัน คอนแทคส์ จำกัด (มหาชน)	06 มิ.ย. 2566	23 มิ.ย. 2566

ระดับ 2: ห้าม Net settlement, ห้ามคำนวณวงเงินซื้อขาย และ Cash Balance

หลักทรัพย์ในประเทศ	หลักทรัพย์ต่างดาว	ระดับ	ชื่อเต็ม	วันที่เริ่มต้น	วันที่สิ้นสุด
NC	NC-F	2	บริษัท นิวซิตี (กรุงเทพฯ) จำกัด (มหาชน)	02 มิ.ย. 2566	22 มิ.ย. 2566

ระดับ 3: หยุดพักการซื้อขายในวันทำการแรก , ห้าม Net Settlement , ห้ามคำนวณวงเงินซื้อขายและ Cash Balance

หลักทรัพย์ในประเทศ	หลักทรัพย์ต่างดาว	ระดับ	ชื่อเต็ม	วันที่เริ่มต้น	วันที่สิ้นสุด
-	-	-	-	-	-

Source : www.set.or.th

หมายเหตุ

เมื่อหุ้นสามารถเข้ามาตรการให้หลักทรัพย์อื่นของบจ. และหลักทรัพย์ที่มีการอ้างอิงหลักทรัพย์ของบจ. เข้ามาตรการกำกับการซื้อขายด้วย (ยกเว้น DW) โดย

- Cash Balance หมายความว่า สมาชิกต้องดำเนินการให้ลูกค้าซื้อหลักทรัพย์ด้วยบัญชี cash balance เท่านั้น โดยลูกค้าต้องวางเงินสดไว้ล่วงหน้ากับสมาชิกเต็มจำนวนก่อนซื้อหลักทรัพย์
 - ห้ามคำนวณวงเงินซื้อขาย หมายความว่า ห้ามสมาชิกใช้หลักทรัพย์เป็นหลักประกันในการคำนวณเป็นวงเงินซื้อขายหลักทรัพย์ (ในทุกประเภทบัญชี)
 - ห้าม Net settlement หมายความว่า ห้ามสมาชิกหักลบราคาซื้อกับราคาขายหลักทรัพย์เดียวกันในวันเดียวกัน (ซื้อและขายหลักทรัพย์เดียวกันในวันเดียวกัน ค่าขายคืนเป็นวงเงินในวันทำการถัดไป)
- ทั้งนี้ มาตรการกำกับการซื้อขาย มีปัจจัยที่ใช้ในการพิจารณา คือ อัตราหมุนเวียนการซื้อขาย (Turnover ratio) มูลค่าการซื้อขาย และราคาซื้อขาย ที่ไม่สอดคล้องกับปัจจัยพื้นฐาน เช่น P/E Ratio เป็นต้น

Economic Calendar

Date Time	Event	Period	Survey	Actual	Prior	Revised
06/01/2023 07:30	S&P Global Thailand PMI Mfg	May	--	58.2	60.4	--
06/01/2023 14:30	Business Sentiment Index	May	--	49.7	50.1	--
06/02/2023 14:30	Foreign Reserves	May-26	--	--	\$222.6b	--
06/02/2023 14:30	Forward Contracts	May-26	--	--	\$28.1b	--
06/06/2023 10:30	CPI Core YoY	May	1.60%	--	1.66%	--
06/06/2023 10:30	CPI NSA MoM	May	0.13%	--	0.19%	--
06/06/2023 10:30	CPI YoY	May	1.50%	--	2.67%	--
06/08/2023 10:30	Consumer Confidence Economic	May	--	--	49.4	--
06/08/2023 10:30	Consumer Confidence	May	--	--	55	--
06/09/2023 14:30	Foreign Reserves	Jun-02	--	--	--	--
06/09/2023 14:30	Forward Contracts	Jun-02	--	--	--	--
06/16/2023 14:30	Foreign Reserves	Jun-09	--	--	--	--
06/16/2023 14:30	Forward Contracts	Jun-09	--	--	--	--
06/18/2023 06/24	Car Sales	May	--	--	59530	--
06/23/2023 14:30	Foreign Reserves	Jun-16	--	--	--	--
06/23/2023 14:30	Forward Contracts	Jun-16	--	--	--	--
06/23/2023 06/28	Customs Exports YoY	May	--	--	-7.60%	--
06/23/2023 06/28	Customs Imports YoY	May	--	--	-7.30%	--
06/23/2023 06/28	Customs Trade Balance	May	--	--	-\$1470m	--
06/26/2023 06/30	Mfg Production Index ISIC NSA YoY	May	--	--	-8.14%	--
06/26/2023 06/30	Capacity Utilization ISIC	May	--	--	53.82	--
06/30/2023 14:00	BoP Current Account Balance	May	--	--	-\$476m	--
06/30/2023 14:30	BoP Overall Balance	May	--	--	-\$1659m	--
06/30/2023 14:30	Imports	May	--	--	\$21433m	--
06/30/2023 14:30	Exports	May	--	--	\$21514m	--
06/30/2023 14:30	Trade Balance	May	--	--	\$80m	--
06/30/2023 14:30	Exports YoY	May	--	--	-4.90%	--
06/30/2023 14:30	Foreign Reserves	Jun-23	--	--	--	--
06/30/2023 14:30	Forward Contracts	Jun-23	--	--	--	--
06/30/2023 14:30	Imports YoY	May	--	--	-3.70%	--
07/03/2023 07:30	S&P Global Thailand PMI Mfg	Jun	--	--	58.2	--
07/03/2023 14:30	Business Sentiment Index	Jun	--	--	49.7	--
07/05/2023 10:30	CPI Core YoY	Jun	--	--	--	--
07/05/2023 10:30	CPI NSA MoM	Jun	--	--	--	--
07/05/2023 10:30	CPI YoY	Jun	--	--	--	--
07/07/2023 14:30	Foreign Reserves	Jun-30	--	--	--	--
07/07/2023 14:30	Forward Contracts	Jun-30	--	--	--	--
07/07/2023 07/13	Consumer Confidence	Jun	--	--	--	--
07/07/2023 07/13	Consumer Confidence Economic	Jun	--	--	--	--
07/14/2023 14:30	Foreign Reserves	Jul-07	--	--	--	--
07/14/2023 14:30	Forward Contracts	Jul-07	--	--	--	--
07/18/2023 07/24	Car Sales	Jun	--	--	--	--
07/21/2023 14:30	Foreign Reserves	Jul-14	--	--	--	--
07/21/2023 14:30	Forward Contracts	Jul-14	--	--	--	--
07/23/2023 07/28	Customs Exports YoY	Jun	--	--	--	--
07/23/2023 07/28	Customs Imports YoY	Jun	--	--	--	--

Source: Bloomberg

RHB Guide to Investment Ratings

- Buy:** Share price may exceed 10% over the next 12 months
Trading Buy: Share price may exceed 15% over the next 3 months, however longer-term outlook remains uncertain
Neutral: Share price may fall within the range of +/- 10% over the next 12 months
Take Profit: Target price has been attained. Look to accumulate at lower levels
Sell: Share price may fall by more than 10% over the next 12 months
Not Rated: Stock is not within regular research coverage

Investment Research Disclaimers

RHB has issued this report for information purposes only. This report is intended for circulation amongst RHB and its affiliates' clients generally or such persons as may be deemed eligible by RHB to receive this report and does not have regard to the specific investment objectives, financial situation and the particular needs of any specific person who may receive this report. This report is not intended, and should not under any circumstances be construed as, an offer or a solicitation of an offer to buy or sell the securities referred to herein or any related financial instruments.

This report may further consist of, whether in whole or in part, summaries, research, compilations, extracts or analysis that has been prepared by RHB's strategic, joint venture and/or business partners. No representation or warranty (express or implied) is given as to the accuracy or completeness of such information and accordingly investors should make their own informed decisions before relying on the same.

This report is not directed to, or intended for distribution to or use by, any person or entity who is a citizen or resident of or located in any locality, state, country or other jurisdiction where such distribution, publication, availability or use would be contrary to the applicable laws or regulations. By accepting this report, the recipient hereof (i) represents and warrants that it is lawfully able to receive this document under the laws and regulations of the jurisdiction in which it is located or other applicable laws and (ii) acknowledges and agrees to be bound by the limitations contained herein. Any failure to comply with these limitations may constitute a violation of applicable laws.

All the information contained herein is based upon publicly available information and has been obtained from sources that RHB believes to be reliable and correct at the time of issue of this report. However, such sources have not been independently verified by RHB and/or its affiliates and this report does not purport to contain all information that a prospective investor may require. The opinions expressed herein are RHB's present opinions only and are subject to change without prior notice. RHB is not under any obligation to update or keep current the information and opinions expressed herein or to provide the recipient with access to any additional information. Consequently, RHB does not guarantee, represent or warrant, expressly or impliedly, as to the adequacy, accuracy, reliability, fairness or completeness of the information and opinion contained in this report. Neither RHB (including its officers, directors, associates, connected parties, and/or employees) nor does any of its agents accept any liability for any direct, indirect or consequential losses, loss of profits and/or damages that may arise from the use or reliance of this research report and/or further communications given in relation to this report. Any such responsibility or liability is hereby expressly disclaimed.

Whilst every effort is made to ensure that statement of facts made in this report are accurate, all estimates, projections, forecasts, expressions of opinion and other subjective judgments contained in this report are based on assumptions considered to be reasonable and must not be construed as a representation that the matters referred to therein will occur. Different assumptions by RHB or any other source may yield substantially different results and recommendations contained on one type of research product may differ from recommendations contained in other types of research. The performance of currencies may affect the value of, or income from, the securities or any other financial instruments referenced in this report. Holders of depositary receipts backed by the securities discussed in this report assume currency risk. Past performance is not a guide to future performance. Income from investments may fluctuate. The price or value of the investments to which this report relates, either directly or indirectly, may fall or rise against the interest of investors.

This report may contain comments, estimates, projections, forecasts and expressions of opinion relating to macroeconomic research published by RHB economists of which should not be considered as investment ratings/advice and/or a recommendation by such economists on any securities discussed in this report.

This report does not purport to be comprehensive or to contain all the information that a prospective investor may need in order to make an investment decision. The recipient of this report is making its own independent assessment and decisions regarding any securities or financial instruments referenced herein. Any investment discussed or recommended in this report may be unsuitable for an investor depending on the investor's specific investment objectives and financial position. The material in this report is general information intended for recipients who understand the risks of investing in financial instruments. This report does not take into account whether an investment or course of action and any associated risks are suitable for the recipient. Any recommendations contained in this report must therefore not be relied upon as investment advice based on the recipient's personal circumstances. Investors should make their own independent evaluation of the information contained herein, consider their own investment objective, financial situation and particular needs and seek their own financial, business, legal, tax and other advice regarding the appropriateness of investing in any securities or the investment strategies discussed or recommended in this report.

This report may contain forward-looking statements which are often but not always identified by the use of words such as "believe", "estimate", "intend" and "expect" and statements that an event or result "may", "will" or "might" occur or be achieved and other similar expressions.

Such forward-looking statements are based on assumptions made and information currently available to RHB and are subject to known and unknown risks, uncertainties and other factors which may cause the actual results, performance or achievement to be materially different from any future results, performance or achievement, expressed or implied by such forward-looking statements. Caution should be taken with respect to such statements and recipients of this report should not place undue reliance on any such forward-looking statements. RHB expressly disclaims any obligation to update or revise any forward-looking statements, whether as a result of new information, future events or circumstances after the date of this publication or to reflect the occurrence of unanticipated event

The use of any website to access this report electronically is done at the recipient's own risk, and it is the recipient's sole responsibility to take precautions to ensure that it is free from viruses or other items of a destructive nature. This report may also provide the addresses of, or contain hyperlinks to, websites. RHB takes no responsibility for the content contained therein. Such addresses or hyperlinks (including addresses or hyperlinks to RHB own website material) are provided solely for the recipient's convenience. The information and the content of the linked site do not in any way form part of this report. Accessing such website or following such link through the report or RHB website shall be at the recipient's own risk.

This report may contain information obtained from third parties. Third party content providers do not guarantee the accuracy, completeness, timeliness or availability of any information and are not responsible for any errors or omissions (negligent or otherwise), regardless of the cause, or for the results obtained from the use of such content. Third party content providers give no express or implied warranties, including, but not limited to, any warranties of merchantability or fitness for a particular purpose or use. Third party content providers shall not be liable for any direct, indirect, incidental, exemplary, compensatory, punitive, special or consequential damages, costs, expenses, legal fees, or losses (including lost income or profits and opportunity costs) in connection with any use of their content.

The research analysts responsible for the production of this report hereby certifies that the views expressed herein accurately and exclusively reflect his or her personal views and opinions about any and all of the issuers or securities analysed in this report and were prepared independently and autonomously. The research analysts that authored this report are precluded by RHB in all circumstances from trading in the securities or other financial instruments referenced in the report, or from having an interest in the company(ies) that they cover.

The contents of this report is strictly confidential and may not be copied, reproduced, published, distributed, transmitted or passed, in whole or in part, to any other person without the prior express written consent of RHB and/or its affiliates. This report has been delivered to RHB and its affiliates' clients for information purposes only and upon the express understanding that such parties will use it only for the purposes set forth above. By electing to view or accepting a copy of this report, the recipients have agreed that they will not print, copy, videotape, record, hyperlink, download, or otherwise attempt to reproduce or re-transmit (in any form including hard copy or electronic distribution format) the contents of this report. RHB and/or its affiliates accepts no liability whatsoever for the actions of third parties in this respect.

The contents of this report are subject to copyright. Please refer to Restrictions on Distribution below for information regarding the distributors of this report. Recipients must not reproduce or disseminate any content or findings of this report without the express permission of RHB and the distributors.

The securities mentioned in this publication may not be eligible for sale in some states or countries or certain categories of investors. The recipient of this report should have regard to the laws of the recipient's place of domicile when contemplating transactions in the securities or other financial instruments referred to herein. The securities discussed in this report may not have been registered in such jurisdiction. Without prejudice to the foregoing, the recipient is to note that additional disclaimers, warnings or qualifications may apply based on geographical location of the person or entity receiving this report.

The term "RHB" shall denote, where appropriate, the relevant entity distributing or disseminating the report in the particular jurisdiction referenced below, or, in every other case, RHB Investment Bank Berhad and its affiliates, subsidiaries and related companies.

RESTRICTIONS ON DISTRIBUTION

Malaysia

This report is issued and distributed in Malaysia by RHB Investment Bank Bhd. The views and opinions in this report are our own as of the date hereof and is subject to change. If the Financial Services and Markets Act of the United Kingdom or the rules of the Financial Conduct Authority apply to a recipient, our obligations owed to such recipient therein are unaffected. RHB Investment Bank Bhd has no obligation to update its opinion or the information in this report.

Thailand

This report is issued and distributed in the Kingdom of Thailand by RHB Securities (Thailand) PCL, a licensed securities company that is authorised by the Ministry of Finance, regulated by the Securities and Exchange Commission of Thailand and is a member of the Stock Exchange of Thailand. The Thai Institute of Directors Association has disclosed the Corporate Governance Report of Thai Listed Companies made pursuant to the policy of the Securities and Exchange Commission of Thailand. RHB Securities (Thailand) PCL does not endorse, confirm nor certify the result of the Corporate Governance Report of Thai Listed Companies.

Indonesia

This report is issued and distributed in Indonesia by PT RHB Sekuritas Indonesia. This research does not constitute an offering document and it should not be construed as an offer of securities in Indonesia. Any securities offered or sold, directly or indirectly, in Indonesia or to any Indonesian citizen or corporation (wherever located) or to any Indonesian resident in a manner which constitutes a public offering under Indonesian laws and regulations must comply with the prevailing Indonesian laws and regulations.

Singapore

This report is issued and distributed in Singapore by RHB Bank Berhad (Singapore branch) which is a holder of a full bank licence and an exempt capital markets services licence and financial adviser regulated by the Monetary Authority of Singapore. RHB Bank Berhad (Singapore branch) may distribute reports produced by its respective foreign entities, affiliates or other foreign research houses pursuant to an arrangement under Regulation 32C of the Financial Advisers Regulations. Where the report is distributed in Singapore to a person who is not an Accredited Investor, Expert Investor or an Institutional Investor, RHB Bank Berhad (Singapore branch) accepts legal responsibility for the contents of the report to such persons only to the extent required by law. Singapore recipients should contact RHB Bank Berhad (Singapore branch) in respect of any matter arising from or in connection with the report.

United States

This report was prepared by RHB is meant for distribution solely and directly to "major" U.S. institutional investors as defined under, and pursuant to, the requirements of Rule 15a-6 under the U.S. Securities and Exchange Act of 1934, as amended (the "Exchange Act") via a registered U.S. broker-dealer as appointed by RHB from time to time. Accordingly, any access to this report via Bursa Marketplace or any other Electronic Services Provider is not intended for any party other than "major" US institutional investors (via a registered U.S broker-dealer), nor shall be deemed as solicitation by RHB in any manner. RHB is not registered as a broker-dealer in the United States and currently has not appointed a U.S. broker-dealer. Additionally, RHB does not offer brokerage services to U.S. persons. Any order for the purchase or sale of all securities discussed herein must be placed with and through a registered U.S. broker-dealer as appointed by RHB from time to time as required by the Exchange Act Rule 15a-6. For avoidance of doubt, RHB reiterates that it has not appointed any U.S. broker-dealer during the issuance of this report. This report is confidential and not intended for distribution to, or use by, persons other than the recipient and its employees, agents and advisors, as applicable. Additionally, where research is distributed via Electronic Service Provider, the analysts whose names appear in this report are not registered or qualified as research analysts in the United States and are not associated persons of any registered U.S. broker-dealer as appointed by RHB from time to time and therefore may not be subject to any applicable restrictions under Financial Industry Regulatory Authority ("FINRA") rules on communications with a subject company, public appearances and personal trading. Investing in any non-U.S. securities or related financial instruments discussed in this research report may present certain risks. The securities of non-U.S. issuers may not be registered with, or be subject to the regulations of, the U.S. Securities and Exchange Commission. Information on non-U.S. securities or related financial instruments may be limited. Foreign companies may not be subject to audit and reporting standards and regulatory requirements comparable to those in the United States. The financial instruments discussed in this report may not be suitable for all investors. Transactions in foreign markets may be subject to regulations that differ from or offer less protection than those in the United States.

Please refer to the following link ([RHB Research conflict disclosures - May 2023](#)) and the Disclosure of Conflict of Interest in each of the research reports provided in this email for more details.

Kuala Lumpur		Singapore			
RHB Investment Bank Bhd Level 3A, Tower One, RHB Centre Jalan Tun Razak Kuala Lumpur Malaysia Tel : +(60) 3 9280 8888 Fax : +(60) 3 9200 2216		RHB Bank Berhad (Singapore branch) 90 Cecil Street #04-00 RHB Bank Building Singapore 069531			
Jakarta		Bangkok			
PT RHB Sekuritas Indonesia Revenue Tower, 11th Floor, District 8 - SCBD Jl. Jendral Sudirman Kav 52-53 Jakarta 12190 Indonesia Tel : +6221 509 39 888 Fax : +6221 509 39 777		RHB Securities (Thailand) PCL 10th Floor, Sathorn Square Office Tower 98, North Sathorn Road, Silom Bangrak, Bangkok 10500 Thailand Tel : +(66) 2 088 9999 Fax : +(66) 2 088 9799			
สำนักงานใหญ่		สาขาที่ 1 สาขาหาดใหญ่		สาขาที่ 2 สาขาปิ่นเกล้า	
เลขที่ 98 อาคารสาทรสแควร์ ออฟฟิศ ทาวเวอร์ ชั้นที่ 8,10 ถนนสาทรเหนือ แขวงสีลม เขตบางรัก กรุงเทพมหานคร 10500 Tel: +66(0)2-862-9999 Fax: +66(0)2-108-0999		127 – 129 ถนนศรีภูวนารถ ตำบลหาดใหญ่ อำเภอหาดใหญ่ จังหวัดสงขลา 90110 Tel: +66-74-891-999 Fax: +66-(0)74-891-924		เลขที่ 7/129 – 221 อาคารศูนย์การค้าเซ็นทรัล พลาซ่า ปิ่นเกล้า ชั้น 19 ถนนบรมราชชนนี แขวง อรุณอัมรินทร์ เขตบางกอกน้อย กรุงเทพมหานคร 10700 Tel:+66(0)2-828-1555 Fax: +66-(0)2-828-1500	
สาขาที่ 3 สาขาวิภาวดีรังสิต		สาขาที่ 4 สาขาเชียงใหม่		สาขาที่ 5 สาขาจะเข้	
เลขที่ 89/1 อาคารเกษมทรัพย์ ชั้น 1 ถนนวิภาวดี รังสิต แขวงจอมพล เขตจตุจักร กรุงเทพมหานคร 10900 Tel:+66(0)2-035-9000 Fax:+66-(0)2-631-9099		314/1 หมู่ที่ 5 ต.สันทรายน้อย อ.สันทราย จ. เชียงใหม่ 50210 Tel: +66-(0)52-00-4999 Fax:+66-(0)5200-4998		เลขที่ 20 ถนนสุวินทวงศ์ ตำบลหน้าเมือง อำเภอ เมืองจะเข้ จังหวัดจะเข้ 24000 Tel: +66(0)3302-1999 Fax: +66(0)2-3851-3435	