

Derivative talk

กลยุทธ์การลงทุนอนุพันธ์



🕒 6 กรกฎาคม 2566

SET50 FUTURES:

สถานะ: SHORT S50U23 ทุน 925 จุด ปัจจุบันกำไร 4.5 จุด แนะนำถือ ต่อเป้ากำไร 910 จุด และเลื่อน STOP PROFIT ที่ทุนเพื่อปิดโอกาสขาดทุนของรอบ คาด SET50 พักตัวรอความชัดเจนการเลือกนายกฯ

SET50 OPTION:

สำหรับวันนี้แนะนำรอ LONG S50U23P950 ที่ 37 จุด (SET50=927) เป้ากำไร 52 จุด (SET50=915) จุด และ CUT LOSS 3 จุด คาด SET50 พักตัว

SINGLE STOCK FUTURES:

แนะนำ LONG PTTGCU23 บริเวณ 36.50 บาท เป้ากำไร 38.50 บาท และ CUT LOSS 0.50 บาทจากทุน
 แนะนำ LONG CPALLU23 บริเวณ 62.00 บาท เป้ากำไร 64.25 บาท และ CUT LOSS 0.75 บาทจากทุน

GOLD FUTURES:

GF10 FUTURES: แนะนำ TRADING GF10Q23 ที่ 31620-32120 บาท (\$1900-1930) และ CUT LOSS 100 บาทจากทุน
 GOLD ONLINE: แนะนำ TRADING GOU23 ที่ \$1930-1960 และ CUT LOSS \$3

SET50 Index Futures/Option	P.3
Single Stock Futures	P.6
Gold Futures	P.8

ภายใต้สภาวะที่ตลาดเผชิญกับความผันผวนสูง ทำให้การปรับกลยุทธ์ใน Derivative Talk ต้องดำเนินการได้อย่างรวดเร็วทัน ฝ่าวยวิจัยจึงเพิ่มช่องทางติดตามคำแนะนำกลยุทธ์การซื้อขายระหว่างวันทำการผ่าน 2 ช่องทาง เพื่อให้นักลงทุนสามารถปรับเปลี่ยนกลยุทธ์ได้มีประสิทธิภาพมากยิ่งขึ้น คือ

แอปพลิเคชัน ASP Smart

Telegram Asia Plus Group

Asia Plus Group
 Follow Now

RESEARCH DIVISION

บริษัทหลักทรัพย์ เอเชีย พลัส

เกิดศักดิ์ ทวีธีระ-ธรรม
 นักวิเคราะห์ปัจจัยพื้นฐานด้านตลาดทุน และทางเทคนิค
 เลขทะเบียนนักวิเคราะห์: 004132

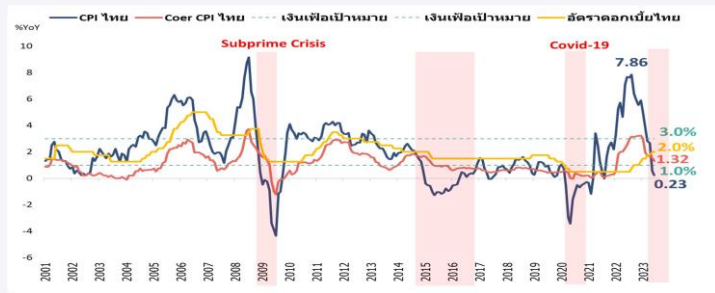
ประสิทธิ์ รัตนกิจมงคล, CISA, CFA
 นักวิเคราะห์ปัจจัยพื้นฐานด้านตลาดทุน และด้านเทคนิค
 เลขทะเบียนนักวิเคราะห์: 025917

นวลพรรณ น้อยรัชชกุล
 นักวิเคราะห์ปัจจัยพื้นฐานด้านตลาดทุน และด้านเทคนิค
 เลขทะเบียนนักวิเคราะห์: 019994

ชาญชัย พันพานาทกิจ
 นักวิเคราะห์ปัจจัยพื้นฐานด้านตลาดทุน และทางเทคนิค
 เลขทะเบียนนักวิเคราะห์: 064045

ธนัฐธ เกิดเนตร
 นักวิเคราะห์ปัจจัยพื้นฐานด้านตลาดทุน
 เลขทะเบียนนักวิเคราะห์: 048495

เงินเฟ้อไทย



ที่มา: ASPS RESEARCH

ข้อมูลในเอกสารฉบับนี้ รวบรวมมาจากแหล่งข้อมูลที่เชื่อถือได้อย่างไรก็ดี บริษัทหลักทรัพย์ เอเชีย พลัส จำกัด ไม่สามารถที่จะยืนยันหรือรับรองความถูกต้องของข้อมูลเหล่านี้ได้
 ไม่ว่าประการใดๆ บทวิเคราะห์ในเอกสารนี้ จัดทำขึ้นโดยอ้างอิงหลักเกณฑ์ทางวิชาการเกี่ยวกับหลักการวิเคราะห์ และมิได้เป็นการชี้แนะ หรือเสนอแนะให้ซื้อหรือขายหลักทรัพย์ใดๆ
 การตัดสินใจซื้อหรือขายหลักทรัพย์ใดๆ ของผู้อ่าน ไม่ว่าจะเกิดจากการอ่านบทความในเอกสารนี้หรือไม่ก็ตาม ล้วนเป็นผลจากการใช้วิจารณญาณของผู้อ่าน โดยไม่มีส่วน
 เกี่ยวข้องหรือพันธะผูกพันใดๆ กับ บริษัทหลักทรัพย์ เอเชีย พลัส จำกัด ไม่ว่ากรณีใด



Derivative talk

กลยุทธ์การลงทุนอนุพันธ์

สถานะของนักลงทุน

	All Futures Long(Short) Position : Contract			Accumulated Long(Short)		
	Long	Short	Net	2 Days	1 Weeks	1 Months
Institution	89,961	76,837	13,124	39,477	23,984	149,021
Foreign	85,814	77,971	7,843	24,465	42,529	35,364
Retail	150,169	171,136	-20,967	-63,942	-66,513	-184,385

	SET50 Futures Long(Short) Position : Contract			Accumulated Long(Short)		
	Long	Short	Net	2 Days	1 Weeks	1 Months
Institution	23,322	21,888	1,434	2,929	5,733	2,018
Foreign	66,980	60,461	6,519	20,382	31,291	-4,411
Retail	73,858	81,811	-7,953	-23,311	-37,024	2,393

	Single Stock Futures Long(Short) Position : Contract			Accumulated Long(Short)		
	Long	Short	Net	2 Days	1 Weeks	1 Months
Institution	54,237	43,343	10,894	37,532	22,834	167,292
Foreign	10,179	7,302	2,877	399	1,788	38,522
Retail	49,279	63,050	-13,771	-37,931	-24,622	-205,814

	Metal Futures Long(Short) Position : Contract			Accumulated Long(Short)		
	Long	Short	Net	2 Days	1 Weeks	1 Months
Institution	1,037	416	621	555	-46	-199
Foreign	7,799	9,720	-1,921	2,824	6,080	-12,624
Retail	9,418	8,118	1,300	-3,379	-6,034	12,823

	Call Option Long(Short) Position : Contract			Accumulated Long(Short)		
	Long	Short	Net	2 Days	1 Weeks	1 Months
Institution	118	117	1	506	1,054	-2,017
Foreign	273	205	68	442	469	122
Retail	1,405	1,474	-69	-948	-1,523	1,895

	Put Option Long(Short) Position : Contract			Accumulated Long(Short)		
	Long	Short	Net	2 Days	1 Weeks	1 Months
Institution	9	18	-9	-90	50	780
Foreign	365	216	149	318	1,955	2,131
Retail	1,181	1,312	-131	-213	-1,811	-2,699

ที่มา: สายงานวิจัย บล. เอเชีย พลัส

Derivative talk

กลยุทธ์การลงทุนอนุพันธ์

SET50 OVERVIEW

คาด SET50 INDEX พักตัวตามตามกรอบ 915-925 จุด ตามทิศทางตลาดหุ้นต่างประเทศที่ปรับลงจากความกังวลของเศรษฐกิจชะลอตัว หลังการรายงานดัชนี PMI ภาคบริการของญี่ปุ่น จีนและยุโรป เดือน มิ.ย. ที่มีแนวโน้มชะลอลงจากเดือนก่อนและต่ำกว่าตลาด ฟังสหรัฐฯการรายงานยอดคำสั่งซื้อสินค้าจากโรงงานขยายตัว 0.3%MOM ต่ำกว่าตลาด 0.8%MOM ด้านปัจจัยในประเทศควมนี้มีความคืบหน้าต่อการกำหนดวันลงมติของรัฐสภาเพื่อเลือกนายกฯในวันที่ 13 ก.ค. ทำให้ระหว่างทางนักลงทุนอยู่ในช่วงรอความชัดเจน ส่วนประเด็นอื่นๆ การรายงานเงินเฟ้อไทยเดือน มิ.ย. ขยายตัวต่ำสุดในรอบ 22 เดือน 0.23%YOY ขณะที่เงินเฟ้อพื้นฐานเดือนขยายตัว 1.32%YOY ชะลอลงจากเดือนก่อนที่ขยายตัว 1.55% และต่ำกว่าตลาด 1.4%YOY ประเมินทิศทางเงินเฟ้อที่จะขยายตัวต่ำโดยเฉพาะเงินเฟ้อพื้นฐาน ช่วยลดโอกาสการปรับขึ้นดอกเบี้ยฯของ กนง. ในการประชุมครั้งถัดๆไป

SET50 INDEX FUTURES

DIRECTION TRADING: สถานะ SHORT S50U23 ทุน 925 จุด ปัจจุบันทำไร 4.5 จุด แนะนำถือต่อเป้าทำไร 910 จุด และเลื่อน STOP PROFIT ที่ทุนเพื่อปิดโอกาสขาดทุนของรอบ คาด SET50 พักตัวรอความชัดเจนการเลือกนายกฯ

SPREAD TRADING: เปิดสถานะ LONG SPREAD S50U23Z23 ที่ 1.8 จุด พลิกขาดทุน 0.2 จุด แนะนำถือต่อเป้าทำไรที่ค่าทางทฤษฎีที่ 4.31 จุด

SET50 OPTION: สำหรับวันนี้แนะนำรอ LONG S50U23P950 ที่ 37 จุด (SET50=927) เป้าทำไร 52 จุด (SET50=915) จุด และ CUT LOSS 3 จุด คาด SET50 พักตัว

	แนวรับ	แนวต้าน
SET50	915	925
S50U23	910	923

S50U23 (30 MIN CHART)



TECHNICAL COMMENT

S50U23 มีสัญญาณ REBOUND มองกรอบการเคลื่อนไหวที่ 895-905 จุด

Derivative talk

กลยุทธ์การลงทุนอนุพันธ์

SET50 Index	Last	1Yr Hist. Volatility	2Week Hist. Volatility
	926.27	11.53	14.1747

Call Option

	Premium	Chg	Break Even	Intrinsic Value	Time Value	All-in-Premium	Theory Price	Volume	Open Interest	Implied Volatility	Delta	Effective Gearing	Time Decay
S50U23C975	5.90	-0.20	> 980.9	0.00	5.90	5.90%	7.14	314	4425	13.22	0.19	29.49	5.9%
S50U23C950	11.50	-0.70	> 961.5	0.00	11.50	3.80%	13.27	469	4309	13.11	0.31	25.34	3.8%
S50U23C925	21.00	-1.00	> 946	1.27	19.73	2.13%	22.76	449	3101	13.23	0.48	20.98	2.1%
S50U23C900	34.80	-2.10	> 934.8	26.27	8.53	0.92%	36.11	36	1639	13.44	0.64	17.05	0.9%
S50U23C875	54.00	0.00	> 929	51.27	2.73	0.29%	53.28	1	88	14.80	0.76	13.10	0.3%

Put Option

	Premium	Chg	Break Even	Intrinsic Value	Time Value	All-in-Premium	Theory Price	Volume	Open Interest	Implied Volatility	Delta	Effective Gearing	Time Decay
S50U23P975	59.10	0.90	< 915.9	48.73	10.37	-1.12%	61.48	2	132	12.20	-0.82	-12.87	-1.1%
S50U23P950	40.70	0.20	< 909.3	23.73	16.97	-1.83%	42.73	40	379	12.92	-0.68	-15.40	-1.8%
S50U23P925	25.20	0.20	< 899.8	0.00	25.20	-2.86%	27.35	226	1080	12.99	-0.51	-18.89	-2.9%
S50U23P900	15.00	0.40	< 885	0.00	15.00	-4.46%	15.82	309	2335	13.71	-0.35	-21.65	-4.5%
S50U23P875	7.60	0.10	< 867.4	0.00	7.60	-6.36%	8.11	427	4228	13.82	-0.21	-25.69	-6.4%

ที่มา: สายงานวิจัย บล. เอเชีย พลัส

ภาพรวมการซื้อขาย SET50 INDEX

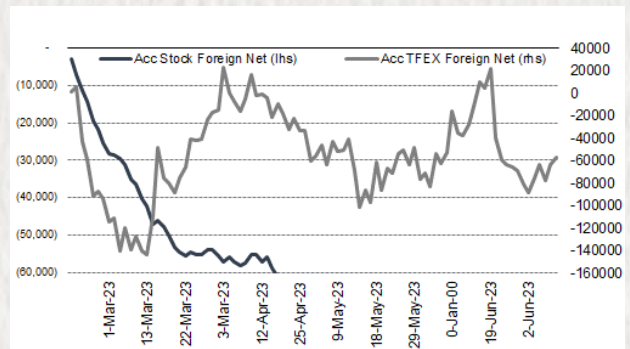
UNDERLYING	Close	Chg	%Chg	ลบการซื้อขาย
SET50	926.27	-1.79	-0.19%	5/7/23

Symbol	Settle	Chg	%Chg	Vol.	OI	OI Chg
S50N23	923.90	-0.2	0.0%	14	148	0
S50Q23	924.10	0.0	0.0%	2	46	0
S50U23	920.50	-1.2	-0.1%	149,874	455,606	0
S50Z23	922.20	-1.4	-0.2%	9,863	65,156	0
S50H24	919.00	-1.5	-0.2%	2,365	14,515	0
S50M24	916.10	-1.1	-0.1%	2,042	1,359	0

	SET50 Futures Long(Short) : สิ้นวัน			สถานะ Long(Short)		
	Long	Short	Net	2 วัน	2 สัปดาห์	1 เดือน
สถานะ	23,322	21,888	1,434	2,929	7,492	2,018
ต่างชาติ	66,980	60,461	6,519	20,382	2,789	-4,411
รายย่อย	73,858	81,811	-7,953	-23,311	-10,281	2,393

ที่มา: สายงานวิจัย บล. เอเชีย พลัส

ความสัมพันธ์สถานะของนักลงทุนต่างประเทศ ในตราสารทุน และ SET50 FUTURES



ที่มา: สายงานวิจัย บล. เอเชีย พลัส

คาดการณ์ SPREAD ณ สิ้นเดือนจาก ASPS MODEL

	เป้าหมาย Spread ชัยยิกล - ชัยยิกส					
	S50F23	S50G23	S50H23	S50J23	S50K23	S50M23
	ณ 30 ม.ค.66	ณ 27 ก.พ.66	ณ 30 มี.ค.66	ณ 27 เม.ย.66	ณ 30 พ.ค.66	ณ 29 มิ.ย.66
S50F23						
S50G23	-3.33					
S50H23	-5.93	-2.60				
S50J23	-9.70	-6.37	-3.37			
S50K23	-9.81	-6.47	-3.06	0.31		
S50M23	-8.80	-5.45	-1.64	1.73	1.42	

*สมมติฐานอัตราดอกเบี้ยนโยบายระหว่าง เม.ย. - มิ.ย. 66 เท่ากับ 1.75%

ที่มา: สายงานวิจัย บล. เอเชีย พลัส

SET50 ที่ระดับค่า PER ต่างๆ

SET 50 Sensitivity	ม.ค. 66E	มี.ค. 66E	เม.ย. 66E	พ.ค. 66E	มิ.ย. 66E	ก.ย. 66E	ธ.ค. 66E
PER 15.5	888	902	908	915	922	942	963
PER 16	917	931	938	945	952	973	994
PER 16.5	945	960	967	974	981	1,003	1,025
PER 17	974	989	996	1,004	1,011	1,033	1,056
PER 17.5	1,003	1,018	1,026	1,033	1,041	1,064	1,087
PER 18	1,031	1,047	1,055	1,063	1,071	1,094	1,118
PER 18.5	1,060	1,076	1,084	1,092	1,100	1,125	1,149
PER 19	1,088	1,105	1,113	1,122	1,130	1,155	1,180

ที่มา: สายงานวิจัย บล. เอเชีย พลัส

Derivative talk

กลยุทธ์การลงทุนอนุพันธ์

SINGLE STOCK FUTURES

LONG PTTGCU23

คงประมาณการกำไรปกติปี 2566 ที่ 9.2 พันล้านบาท โดยให้น้ำหนักของกำไรไปในช่วง 2H66 ที่สถานการณ์จะฟื้นตัวกลับสู่ภาวะปกติ รอรับผลบวกหลักจากกิจกรรมทางเศรษฐกิจของจีนซึ่งเป็นผู้บริโภครถยนต์และปิโตรเคมีหลักที่จะทยอยเพิ่มขึ้น โดย FAIR VALUE ปี 2566 เท่ากับ 48.00 บาท

ราคาหุ้นรายวัน ทำฐานได้แรงแถวโซน 36.00 บาท พร้อมการทำจังหวะ HIGHER LOW บ่งชี้ DOWNSIDE ที่จำกัด มีโอกาสกลับตัวขึ้นทดสอบ 38.50 บาท

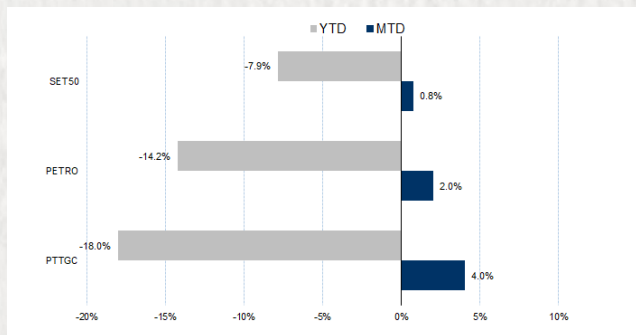
กลยุทธ์การลงทุน

แนะนำ Long PTTGCU23 บริเวณ 36.50 บาท เป้าทำกำไร 38.50 บาท และ Cut loss 0.50 บาทจากทุน

Future							Underlying	
Future	Settle Price	Basis	Vol	OI	OI Change	Leverage	Upside	PER 66F
PTTGCU23	38.59	-0.16	2039	5713	2039	7.27	25.14%	12.14

ที่มา: สายงานวิจัย บล. เอเชีย พลัส

HISTORICAL PRICE



ที่มา: สายงานวิจัย บล. เอเชีย พลัส

TECHNICAL CHART



ที่มา: สายงานวิจัย บล. เอเชีย พลัส

Derivative talk

กลยุทธ์การลงทุนอนุพันธ์

SINGLE STOCK FUTURES

LONG CPALLU23

แนวโน้มกำไรของ CPALL ในงวด 2Q66 ยังดูสดใสต่อเนื่อง โดยคาดการณ์กำไรจะโตได้ทั้ง QoQ และ YoY จากกำลังซื้อที่คาดจะดีขึ้น ตามภาวะเศรษฐกิจ ที่จะค่อยเติบโตขึ้น บวกกับขาดหวังเงินสะพัดในช่วงเลือกตั้ง (กลาง พ.ค. 66) ซึ่งจะหนุนการจับจ่าย รวมทั้งการซื้อสินค้าและบริการจากทุกๆธุรกิจของบริษัท
 ราคาหุ้นรายวัน แรงแซงกลับจากแนวรับบริเวณ 61.00 บาท โดยไม่ทำโลว์ใหม่ พร้อมกับแท่งเทียน Bullish Breakout ยื่น EMA 10 วัน ส่งสัญญาณกลับตัว

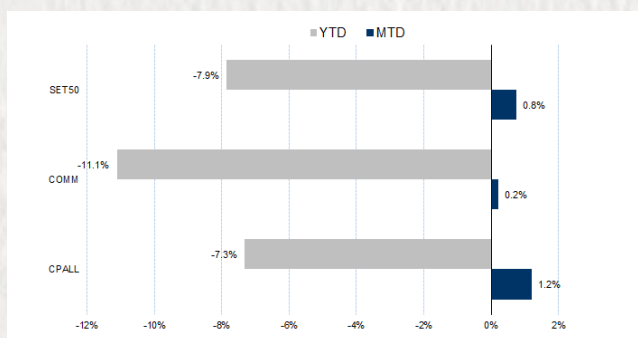
กลยุทธ์การลงทุน

แนะนำ LONG CPALLU23 บริเวณ 62.00 บาท เป้าทำกำไร 64.25 บาท และ Cut Loss 0.75 บาทจากทุน

Future							Underlying	
Future	Settle Price	Basis	Vol	OI	OI Change	Leverage	Upside	PER 66F
CPAILU23	63.15	-0.10	185	11613	185	14.97	13.64%	30.54

ที่มา: สายงานวิจัย บล. เอเชีย พลัส

HISTORICAL PRICE



ที่มา: สายงานวิจัย บล. เอเชีย พลัส

TECHNICAL CHART

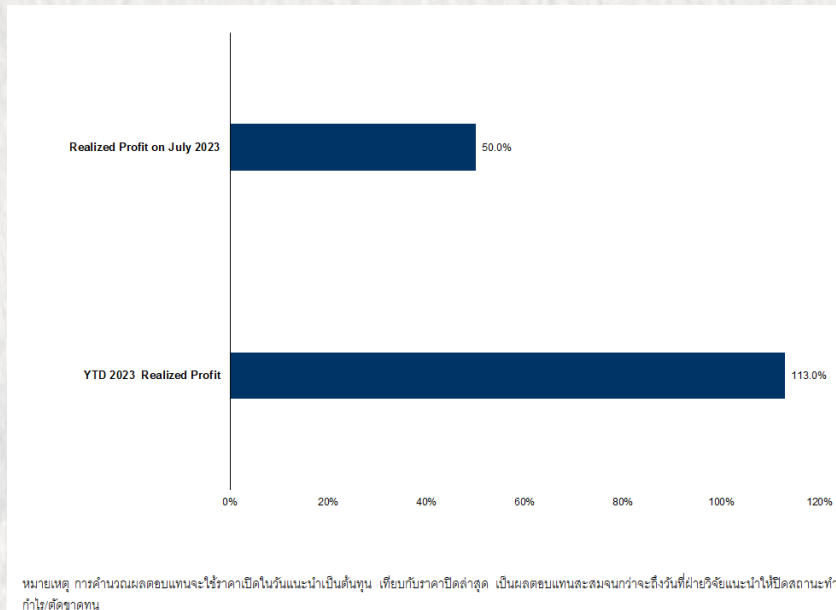


ที่มา: สายงานวิจัย บล. เอเชีย พลัส

Derivative talk

กลยุทธ์การลงทุนอนุพันธ์

TRACKING PERFORMANCE



ที่มา: สายงานวิจัย บล. เอเชีย พลัส

TOP 20 MOST ACTIVE VOLUME

	Future	Settle Price	Basis	Vol	OI	OI Change	Leverage	Resistance	Support	
1	TTBU23	1.55	1.55	29,716	37,247	-	271	1.57	1.50	
2	SIRIU23	1.95	1.97	6,512	18,201	-	9,896	15.44	1.94	1.88
3	BEAUTYU23	0.52	0.52	5,077	2,310	-	14,500	4.05	0.60	0.43
4	BANPUU23	8.88	9.15	3,686	67,381	-	1,518	16.03	9.05	8.80
5	GULFU23	45.4	45.75	3,057	11,608	-	1,322	2.72	46.50	43.29
6	PTTGCU23	38.59	38.75	2,039	5,713	-	54	7.27	39.55	37.75
7	WHAU23	4.69	4.72	1,621	5,871	-	29	9.28	4.71	4.67
8	TRUEU23	6.59	6.65	1,538	15,306	-	1,510	12.42	7.23	6.55
9	TOPU23	44.44	45.75	1,414	1,666	-	992	9.03	44.44	42.65
10	KTBU23	19.4	19.4	1,357	32,350	-	993	19.63	19.67	19.35
11	BTSU23	7.61	7.75	1,014	8,113	-	5	7.88	7.69	7.60
12	CPFU23	19.77	19.7	860	20,789	-	606	7.99	19.89	19.01
13	AAVU23	2.71	2.68	842	55,535	-	65	8.48	2.73	2.61
14	BLAU23	23.8	24	803	3,784	-	65	13.04	24.28	23.67
15	JMTU23	36.49	36.25	755	2,964	-	71	-	37.68	32.84
16	THGU23	68.62	68.5	744	1,225	-	80	-	68.62	68.17
17	SCGPU23	36.7	36.5	742	5,780	-	36	-	38.30	35.86
18	IVLU23	34.1	34.5	734	6,464	-	100	9.62	35.44	33.92
19	ADVANCU23	214.2	216	731	1,959	-	33	13.97	217.68	212.99
20	EAU23	54.46	54.25	705	15,796	-	17	15.81	56.00	50.78

ที่มา: สายงานวิจัย บล. เอเชีย พลัส

Derivative talk

กลยุทธ์การลงทุนอนุพันธ์

GOLD FUTURES

ราคาทองคำตลาดสหรัฐเมื่อคืน ปรับลดลง 8 เหรียญฯ ปิดที่ 1,917 เหรียญฯ หลังรายงานการประชุมของธนาคารกลางสหรัฐ (เฟด) เมื่อวันที่ 13-14 มิ.ย. ที่ผ่านมา ระบุว่ากรรมการเฟดส่วนใหญ่คาดว่าจะปรับขึ้นอัตราดอกเบี้ยอีกในปี ขณะที่ FEDWATCH TOOL ให้น้ำหนักมากกว่า 80% ที่เฟดจะปรับขึ้นดอกเบี้ย 0.25% ในการประชุมครั้งถัดไปในเดือน ก.ค. ภาพรวมหนุนให้ค่าเงินดอลลาร์แข็งค่า และ DOLLAR INDEX วนนี้ปรับขึ้น 0.22% ปิดบริเวณ 103.33 จุด ถือเป็นปัจจัยกดดันต่อราคาทองคำ โดยวันนี้ ต้องติดตามการเปิดเผยตัวเลขการจ้างงานภาคเอกชนและจำนวนผู้ขอรับสวัสดิการว่างงานของสหรัฐ ส่วนพรุ่งนี้จะมีการรายงานข้อมูลการจ้างงานนอกภาคเกษตร และอัตราการว่างงาน ฯลฯ

กลยุทธ์การลงทุน

ราคาทองคำ GF10Q23 เมื่อคืน ลดลง 60 บาท ปิดที่ 31,990 บาท เทียบเท่า 1,922 เหรียญฯ สูงกว่าราคาทองคำตลาด SPOT ล่าสุดที่เคลื่อนไหวบริเวณ 1,917 เหรียญฯ คาดราคา GF10M23 วนนี้จะอยู่ในกรอบ 31,750-32,200 บาท ฝ่ายวิจัยแนะนำให้ TRADING GF10Q23 กรอบ 1,900-1,930 เหรียญฯ หรือ 31,620-32,120 บาท และกำหนดจุด CUT LOSS 100 บาทจากทุน เพื่อป้องกันความเสี่ยงหากราคาทองคำเคลื่อนไหวผิดจากคาด

GOLD SPOT



ที่มา: สายงานวิจัย บล. เอเชีย พลัส

GOLD ONLINE FUTURES

	Last	Chg	%Chg	Vol	OI	OI Chg
GOU23	1,945	-12	-0.63	23,019	33,182	-151
GOZ23	1,976	-10	-0.51	3,037	2,297	1666

MINI GOLD FUTURES

	Last	Chg	%Chg	Vol	OI	OI Chg
GF10Q23	31,990	-100	-0.31	2,678	4,806	-8
GF10V23	32,120	-80	-0.25	911	2,680	-136
GF10Z23	32,200	0	0.00	159	158	102

ที่มา: สายงานวิจัย บล. เอเชีย พลัส

หมายเหตุ 9 ราคาปิดของ GOLD FUTURES (NIGHT SESSION) SETTLE ณ เวลา 22.00 น. และปริมาณการซื้อขายเกิดขึ้นในช่วงเวลา 19.30-22.30 น.

Derivative talk

กลยุทธ์การลงทุนอนุพันธ์

GOLD ONLINE FUTURES (GOU23)

ทิศทางราคาทองคำ หลุดแนวรับสำคัญโซน \$1970 HIGH เริ่มโดนกด สนับสนุดด้วย EMA 10 วัน เป็นแนวต้าน คาดราคากลับมาสู่กรอบการเคลื่อนไหวที่ \$1930-1960

GOLD ONLINE: แนะนำ TRADING GOU23 ที่ \$1930-1960 และ CUT LOSS \$3

GOU23



ที่มา: สายงานวิจัย บล. เอเชีย พลัส

BASIS ระหว่าง GOU23-GOLD SPOT



ที่มา: สายงานวิจัย บล. เอเชีย พลัส

การแปลงราคาทองคำให้เป็นบาท

	FX (บาท/ USD)				
	34.50	34.75	35.00	35.25	35.50
1,800	29,518	29,732	29,946	30,160	30,373
1,830	30,010	30,227	30,445	30,662	30,880
1,860	30,502	30,723	30,944	31,165	31,386
1,890	30,994	31,218	31,443	31,668	31,892
1,920	31,486	31,714	31,942	32,170	32,398
1,950	31,978	32,209	32,441	32,673	32,905
1,980	32,470	32,705	32,940	33,176	33,411
2,010	32,962	33,201	33,439	33,678	33,917
2,040	33,454	33,696	33,938	34,181	34,423

ที่มา: สายงานวิจัย บล. เอเชีย พลัส

คำนวณกำไรขาดทุนของ MINI GOLD FUTURES

นิลลงทุนรายย่อย					
(ค่าธรรมเนียม 98.10 บาท/สัญญา/ข้าง)					
ราคาปิด	กำไร	ค่าธรรมเนียม+	กำไร		
future	เปลี่ยนแปลง	(ขาดทุน)	VAT (บาท)	(ขาดทุน)สุทธิ	
32,240.00	250.0	2,500	(210)	2,290	
32,190.00	200.0	2,000	(210)	1,790	
32,140.00	150.0	1,500	(210)	1,290	
32,090.00	100.0	1,000	(210)	790	
32,040.00	50.0	500	(210)	290	
31,990.00	0.0	-	(210)	(210)	
31,940.00	-50.0	(500)	(210)	(710)	
31,890.00	-100.0	(1,000)	(210)	(1,210)	
31,840.00	-150.0	(1,500)	(210)	(1,710)	
31,790.00	-200.0	(2,000)	(210)	(2,210)	
31,740.00	-250.0	(2,500)	(210)	(2,710)	

ที่มา: สายงานวิจัย บล. เอเชีย พลัส